開発行為用＜例＞　下水道計画平面図

射水市○○地内○○工事

平　面　図 縮尺

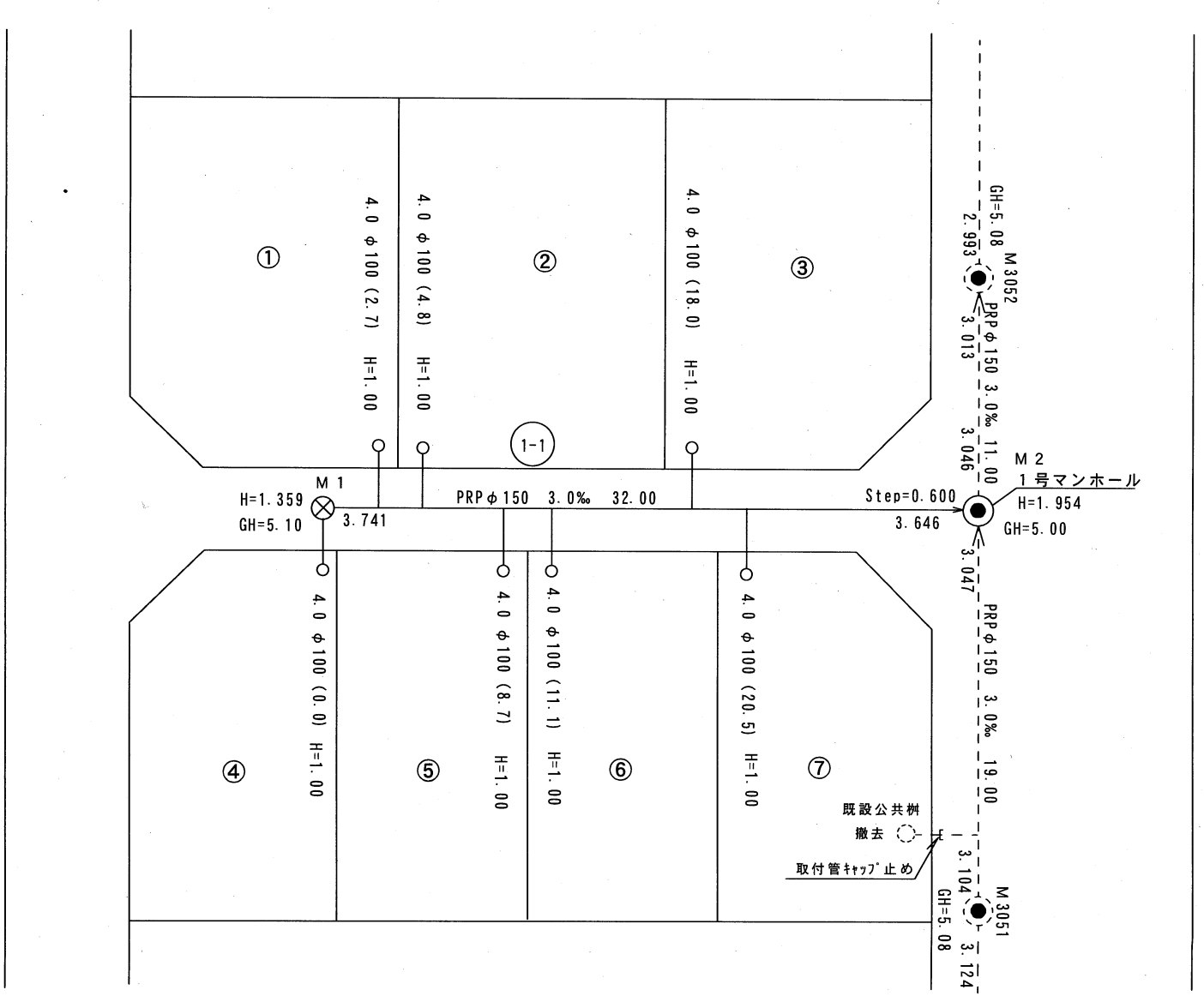

凡　例	
記　号	名　称
	既　設　管　路
	新　設　管　路
	1 号マンホール
	2 号マンホール
	小口径マンホール
	副管付マンホール
	汚水桝及取付管
1-1	管　番　号
PRPφ150 3.0‰ 32.0 3.847 3.751	本　管 管種管径・勾配・延長（M中心～M中心） 下流管底高　上流管底高
3.0 φ150 (2.0) H=1.00	取付公共桝 取付管延長　管径（上流Mからの距離） 公共桝深さ

年　度	平成　　年度
事業名	
工事名	射水市○○地内○○工事
施工場所	射水市　　地内
管番号	
図名	下水道施設　平面図 縮尺
	第中 第　号

開発行為用＜例＞　下水道計画縦断図

射水市○○地内○○工事

縦　断　図 縮尺

縦断面図 V=1:100 H=1:500

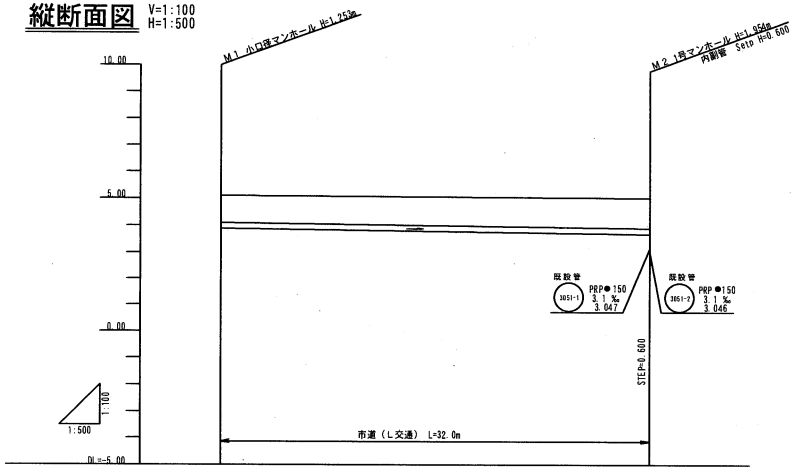

管番号 管径・勾配		1-1 PRP● 150 3.0 ‰ 32.00 m	
土被り (m)	1.21		1.20
掘削深 (m)	1.462		1.455
計画管径高 (m)	3.741		3.646
地盤高 (m)	5.10		5.00
追加距離 (m)	0.00		32.00
区間距離 (m)	0.00		32.00
測点	M 1		M 2

縦断面図 V=1:100 H=1:500

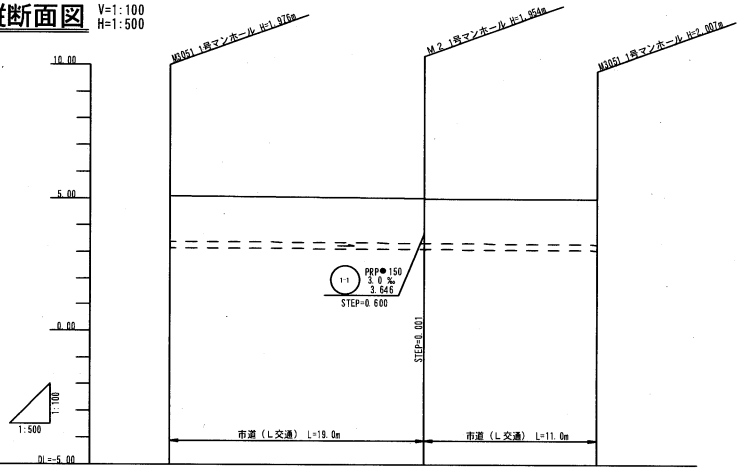

管番号 管径・勾配		既設管 3051-1 PRP● 150 3.0 ‰ 19.00 m	既設管 3051-2 PRP● 150 3.0 ‰ 11.00 m	
土被り (m)	1.92		1.80 1.80	1.83
掘削深 (m)	2.075		2.656 2.657	2.090
計画管径高 (m)	3.104		3.047 3.046	3.013 2.993
地盤高 (m)	5.08		5.00	5.00
追加距離 (m)	0.00		19.00	30.00
区間距離 (m)	0.00		19.00	11.00
測点	M3051		M 2	M3052

年度	平成　　年度
事業名	
工事名	射水市○○地内○○工事
施工場所	射水市　　地内
管番号	
図名	下水道施設　縦断図 縮尺
	頁中 第　号