


射水市のくらし


人 口

93,588人

平成22. 10. 1 (国勢調査)

人 口 密 度

1 km ² 当たり 857.2人

平成22. 10. 1 (国勢調査)


家族の人数

1世帯当たり 3.0人

平成22. 10. 1 (国勢調査)

医 師 (歯科を含む)

医師1人当たり人口 555人

平成22. 12. 31


図書館の蔵書数

市民1人当たり 4.2冊

平成22年度


乗 用 車 (軽を含む)

1世帯当たり 1.9台

平成23. 3. 31

都 市 公 園

市民1人当たり 23.3m ²

平成23. 3. 31

市当初予算額 (一般会計)

市民1人当たり 38.8万円

平成23. 4. 1

市 税 (個人市民税)


市民1人当たり 8.6万円

平成23年度

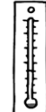
商品販売額 (小売額)

1商店当たり 7,619万円

平成19. 6. 1

製造出荷額等 (4人以上の事業所)

1事業所当たり 166,015万円

平成22. 12. 31

年間平均気温

年間平均 13.8℃

平成23年