

## 4 - 6 子育て支援施設

### (1) 施設類型概要

#### 1) 施設立地状況

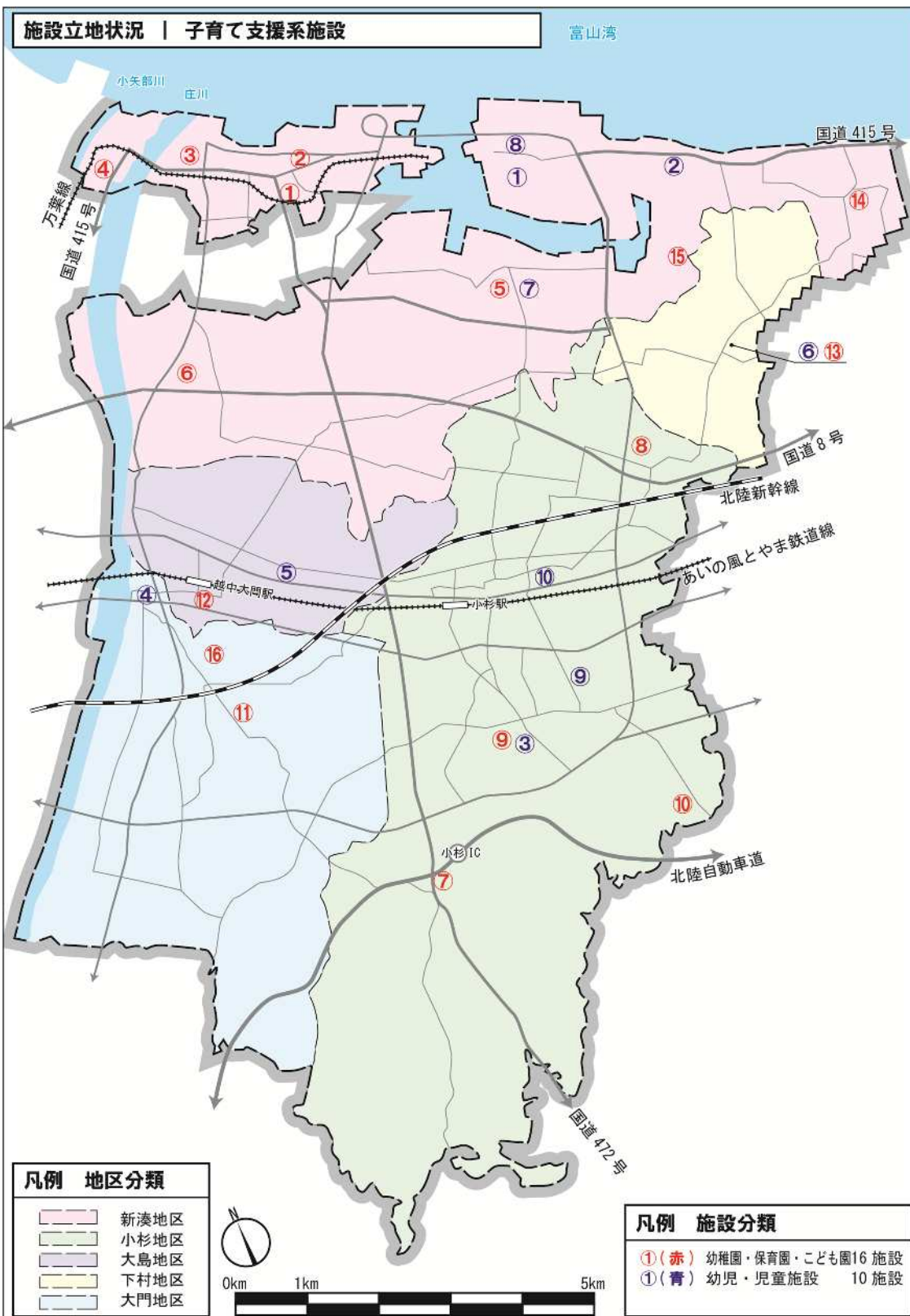
子育て支援施設は、保育園・幼稚園と幼児・児童施設からなります。

本市の市立保育園・幼稚園は16施設あり、新湊地区に8施設、小杉地区に4施設、大島地区に1施設、下地区に1施設、大門地区に2施設立地しています。

また、幼児・児童施設は10施設あり、新湊地区に4施設、小杉地区に3施設、大島地区に1施設、下地区に1施設、大門地区に1施設立地しています。

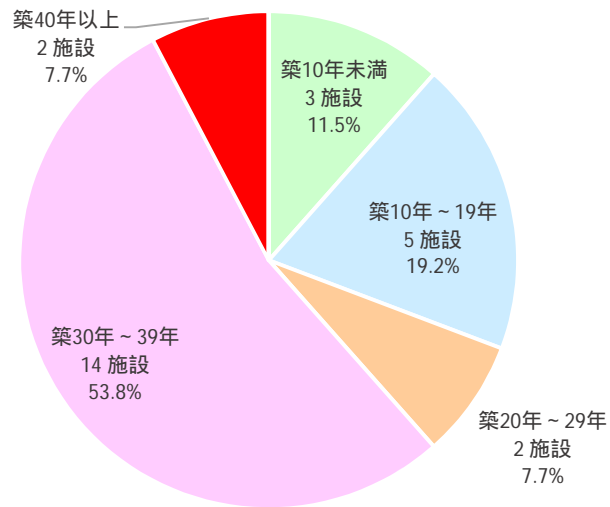
構造凡例 S：鉄骨造,RC：鉄筋コンクリート造,SRC：鉄骨鉄筋コンクリート造、W：木造

施設分類	施設数	施設名	所有状況	管理形態	代表建築年度	経過年数	耐震補強	総延床面積(m <sup>2</sup> )	代表建築物構造			
保育園・幼稚園	16施設	保育園(13施設)							11,563.48			
		1	放生津保育園	市有	市直営	S57	33	不要	898.80	RC		
		2	八幡保育園	市有	市直営	S50	40	不要	794.40	SRC		
		3	新湊保育園	市有	市直営	S54	36	未	1,006.87	RC		
		4	新湊西部保育園	市有	市直営	S52	38	不要	586.16	RC		
		5	片口保育園	市有	市直営	S51	39	不要	1,512.52	RC		
		6	塚原保育園	市有	市直営	S51 (H19改修)	39 (8)	済	897.80	RC		
		7	金山保育園	市有	市直営	S59 (H17改修)	31 (10)	不要	457.95	RC		
		8	大江保育園	市有	市直営	S60 (H16改修)	30 (11)	不要	521.08	RC		
		9	千成保育園	市有	市直営	S48 (H15改修)	42 (12)	済	1,069.81	RC		
		10	池多保育園	市有	市直営	S52 (H15改修)	38 (12)	済	321.11	RC		
		11	大門きらら保育園	市有	市直営	H11	16	不要	2,079.61	W		
		12	大島南部保育園	市有	市直営	H08	19	不要	636.39	W		
		13	下村保育園	市有	市直営	H06	21	不要	780.98	W		
				幼稚園(3施設)							2,462.00	
				14	本江幼稚園	市有	市直営	S54	36	不要	457.00	RC
		15	七美幼稚園	市有	市直営	S54	36	不要	455.00	RC		
		16	大門わかば幼稚園	市有	市直営	H17	10	不要	1,550.00	RC		
		小計							14,025.48			
幼児・児童施設	10施設	児童館(6施設)							3,286.55			
		1	堀岡児童館	市有	市直営	S55	35	未	1,319.81	RC		
		2	海老江児童センター	市有	市直営	S55	35	不要	321.75	RC		
		3	太閤山児童館	市有	市直営	S58 (H14改修)	32 (13)	不要	195.75	RC		
		4	大門児童館	市有	市直営	S60 (H13改修)	30 (14)	不要	276.46	RC		
		5	大島児童館	市有	市直営	H03	24	不要	541.78	W		
		6	下村児童館	市有	市直営	H14	13	不要	631.00	W		
				放課後児童クラブ(4施設)							631.96	
				7	とねりこ学級(片口小学校放課後児童クラブ)	市有	市直営	H14	13	不要	236.96	S
				8	なでしこクラブ(堀岡小学校放課後児童クラブ)	市有	市直営	H25	2	不要	153.00	S
		9	ピノキオ学級B(歌の森小学校放課後児童クラブ)	市有	市直営	H26	1	不要	142.50	S		
		10	ひばり学級(小杉小学校放課後児童クラブ)	市有	市直営	H26	1	不要	99.50	S		
		小計							3,918.51			
		合計							17,943.99			



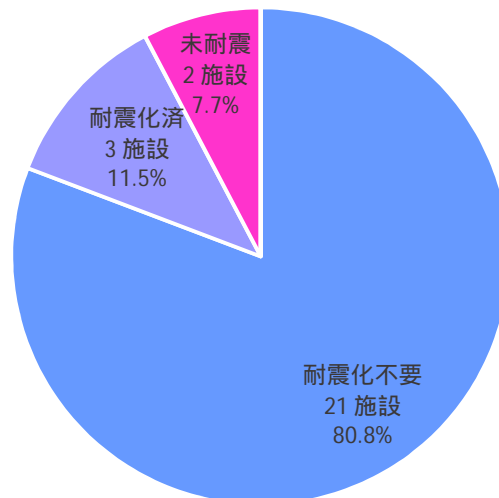
## 2) 経過年数

子育て支援施設で建物を有する施設は 26 施設あり、その建築後の経過年数は以下のとおりです。



## (2) 耐震化率

子育て支援施設 26 施設の耐震化率については、以下のとおりです。



### (3) フルコストの状況

#### 1) 保育園


市立保育園は13園あり、減価償却費を含む平成26年度の年間フルコストは、14億9,759万円です。

(単位:千円)

施設名	合計	1 放生津	2 八幡	3 新湊	4 新湊西部	5 片口	6 塚原	7 金山	8 大江	9 千成
指定管理料										
指定管理修繕料										
人件費	1,271,335	76,630	70,456	72,477	41,488	145,327	102,127	74,267	90,704	110,737
報酬	3,636	252	248	248	240	279	272	250	259	269
共済費	23,938	1,112	643	866	923	2,849	1,637	867	2,187	2,602
賃金	218,293	12,643	6,941	8,740	9,013	24,778	14,110	10,527	17,805	21,759
正規職員人件費	1,025,468	62,624	62,624	62,624	31,312	117,420	86,108	62,624	70,452	86,108
施設維持管理費	54,197	4,006	3,623	3,834	2,219	6,840	4,291	2,527	3,498	4,325
修繕費	3,747	223	410	431	188	342	239	192	240	91
光熱水費	26,511	1,732	1,578	1,648	1,068	3,232	2,328	1,306	1,796	2,994
燃料費	15,930	1,208	1,003	922	475	2,347	1,159	627	974	740
建物管理委託料	7,648	843	632	834	488	559	564	401	489	500
その他の経費	360					360				
事業運営費	2,306	126	126	126	126	126	132	141	141	681
業務委託料										
その他物件費等	108,263	5,459	4,384	4,681	2,723	12,720	10,961	5,003	7,817	8,981
(A) 現金収支を伴うコスト計	1,436,101	86,221	78,589	81,119	46,556	165,013	117,511	81,939	102,161	124,724
(B) 減価償却費	61,488	4,945	3,870	5,111	3,256	9,014	4,834	2,985	1,548	4,194
(C) フルコスト (A) + (B)	1,497,589	91,166	82,459	86,230	49,812	174,027	122,345	84,924	103,708	128,918
利用料金等										
使用料	215,874	13,579	11,719	11,801	8,099	25,389	21,259	13,470	14,233	19,470
使用料以外のその他収入	62,103	11,956	2,937	6,059	6,088	8,128	4,075	2,596	1,764	3,603
(D) 収益計	277,977	25,535	14,655	17,861	14,187	33,517	25,333	16,065	15,997	23,073
ネットコスト (C) - (D)	1,219,612	65,631	67,803	68,369	35,625	140,509	97,011	68,858	87,711	105,845

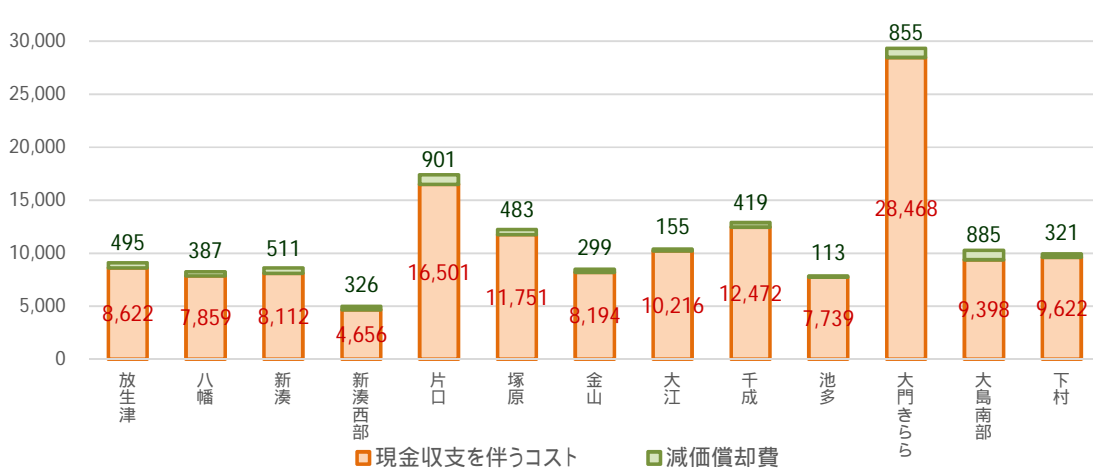
施設名	10 池多	11 大門きらら	12 大島南部	13 下村
指定管理料				
指定管理修繕料				
人件費	69,035	251,080	82,378	84,630
報酬	249	557	255	259
共済費	1,091	5,698	2,056	1,408
賃金	12,898	49,126	17,443	12,511
正規職員人件費	54,796	195,700	62,624	70,452
施設維持管理費	2,520	8,978	3,845	3,690
修繕費	166	599	546	81
光熱水費	1,199	3,560	2,104	1,968
燃料費	627	3,978	785	1,085
建物管理委託料	528	841	411	556
その他の経費				
事業運営費	141	148	150	141
業務委託料				
その他物件費等	5,697	24,470	7,610	7,756
(A) 現金収支を伴うコスト計	77,393	284,676	93,982	96,217
(B) 減価償却費	1,129	8,545	8,850	3,208
(C) フルコスト (A) + (B)	78,521	293,221	102,833	99,425
利用料金等				
使用料	11,920	35,192	14,069	15,673
使用料以外のその他収入	1,695	7,802	2,171	3,230
(D) 収益計	13,615	42,995	16,241	18,903
ネットコスト (C) - (D)	64,907	250,227	86,592	80,522

#### 【フルコストの内訳】



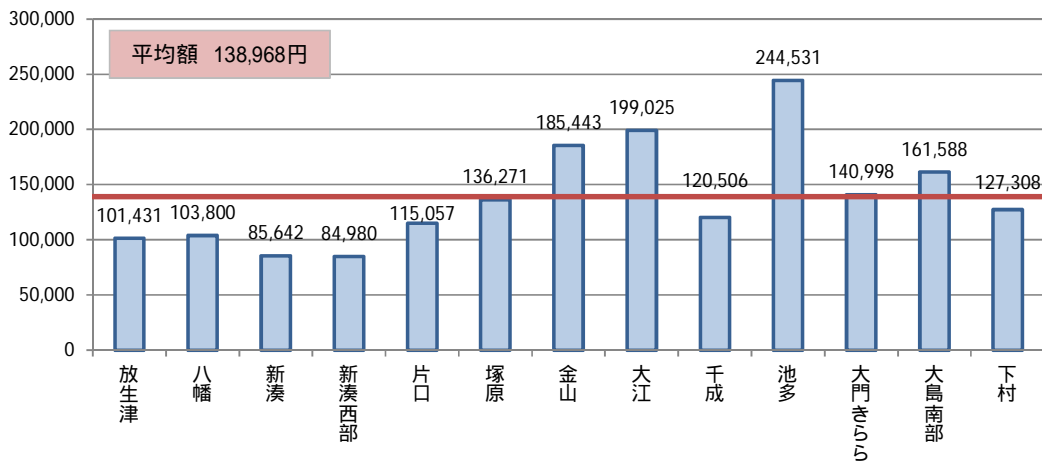
### 【施設別のフルコスト】

単位：万円



### 【施設別の延床面積 1 m<sup>2</sup>当たりのフルコスト】

単位：円



## 2) 幼稚園

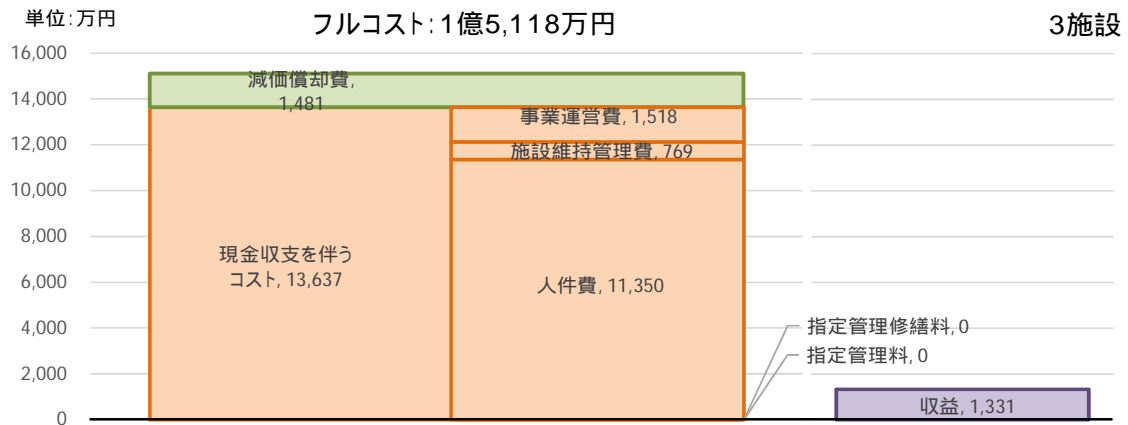
市立幼稚園は3園あり、減価償却費を含む平成26年度の年間フルコストは、1億5,118万円です。

新湊地区の幼稚園給食は、学校給食センターから提供しているためフルコストには含んでいません。

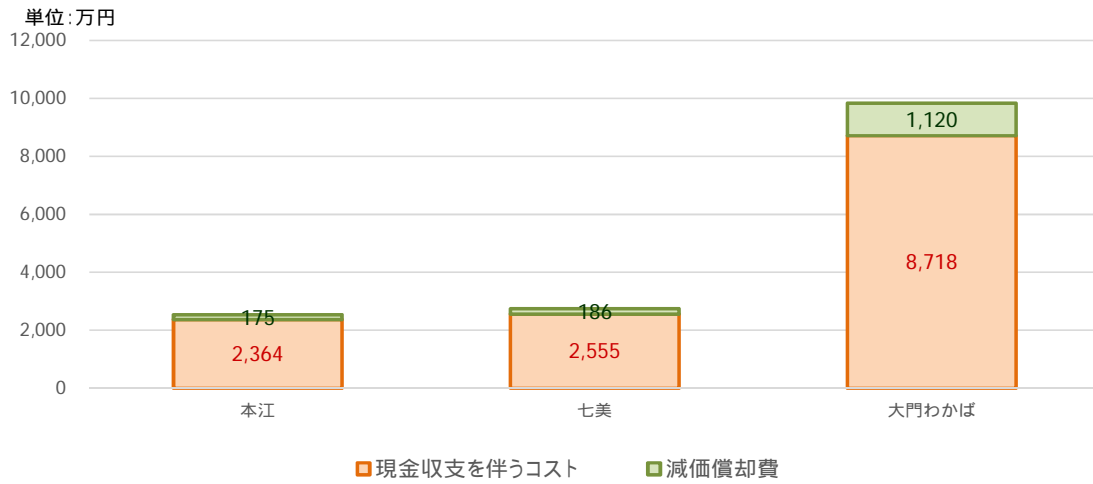
(単位:千円)

施設名	合計	1 本江	2 七美	3 大門わかば
指定管理料				
指定管理修繕料				
人件費	113,504	21,625	23,579	68,300
報酬	825	262	264	299
共済費	2,163	639	644	881
賃金	24,407	5,068	7,015	12,324
正規職員人件費	86,108	15,656	15,656	54,796
施設維持管理費	7,687	1,160	1,140	5,386
修繕費	235	79	51	105
光熱水費	4,774	400	405	3,968
燃料費	1,338	302	293	743
建物管理委託料	1,340	379	391	570
その他の経費				
事業運営費	10,882	91	91	10,700
業務委託料	10,882	91	91	10,700
その他物件費等	4,299	766	740	2,794
(A)現金収支を伴うコスト計	136,372	23,642	25,549	87,180
(B)減価償却費	14,810	1,748	1,860	11,201
(C)フルコスト (A)+(B)	151,181	25,391	27,409	98,381
利用料金等				
使用料	13,258	1,373	2,130	9,755
使用料以外のその他収入	53	5	6	42
(D)収益計	13,311	1,378	2,136	9,797
ネットコスト (C)-(D)	137,871	24,013	25,274	88,584

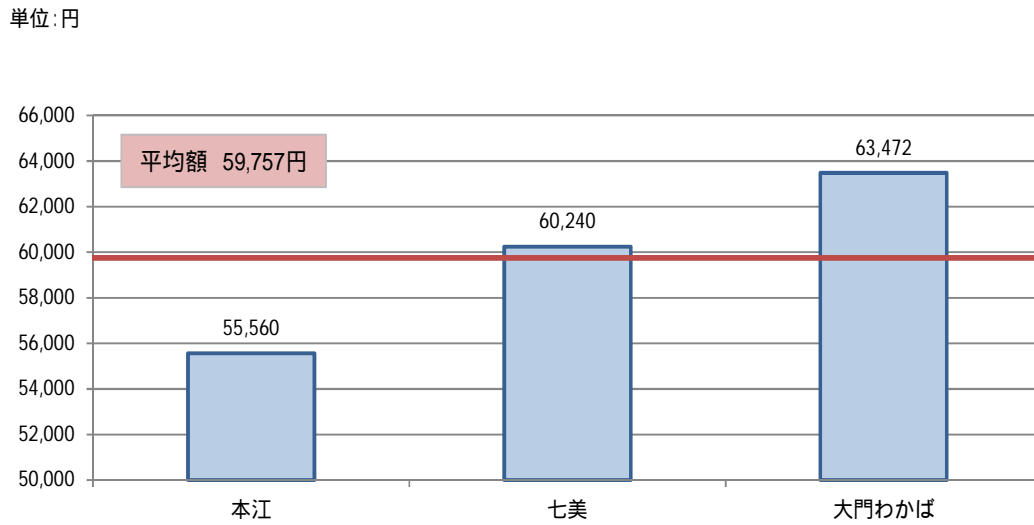
### 【フルコストの内訳】



### 【施設別のフルコスト】



### 【施設別の延床面積 1 m<sup>2</sup>当たりのフルコスト】



### 3) 幼児・児童施設


幼児・児童施設は10施設あり、減価償却費を含む平成26年度の年間フルコストは、1億210万円です。

放課後児童クラブは平成26年度末現在、市内に18学級ありますが、専用施設を有する放課後児童クラブは片口小学校放課後児童クラブ室、堀岡小学校放課後児童クラブ室の2施設となります。

また、歌の森小学校放課後児童クラブ室、小杉小学校放課後児童クラブ室は平成26年度に整備し、平成27年度から事業を開始しています。

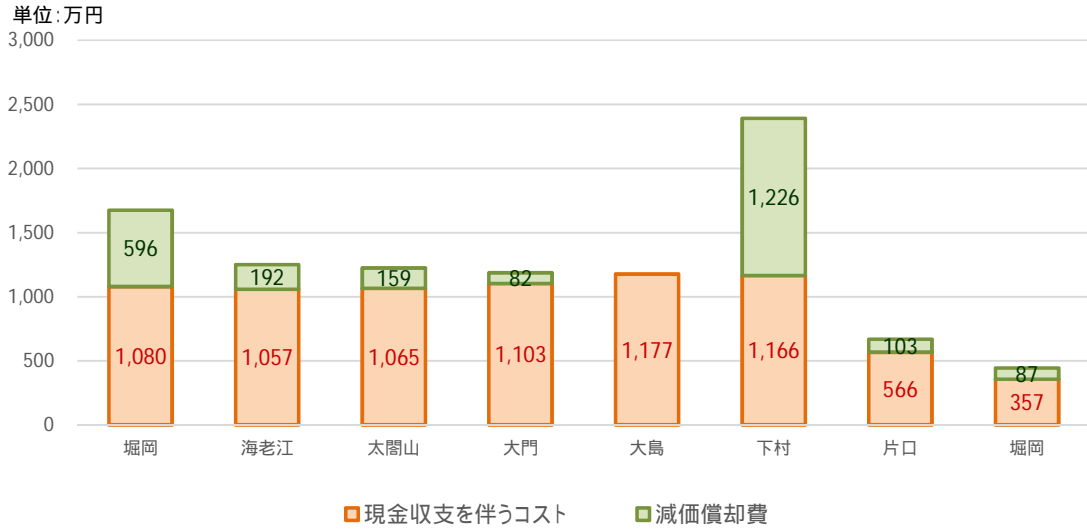
施設名	合計	児童館						放課後児童クラブ			
		1 堀岡	2 海老江	3 太閤山	4 大門	5 大島	6 下村	7 片口	8 堀岡	9 歌の森	10 小杉
指定管理料											
指定管理修繕料											
人件費	57,064	9,523	9,518	9,487	9,394	9,287	9,855				
報酬	692	9	223	221	208	10	21				
共済費	9,318	1,646	1,458	1,429	1,349	1,440	1,997				
賃金	85	40	9	9	9	9	9				
正規職員人件費	46,968	7,828	7,828	7,828	7,828	7,828	7,828				
施設維持管理費	8,232	968	733	870	1,369	1,995	1,328	583	386		
修繕費	1,581	40	60	121	37	810	80	359	75		
光熱水費	2,890	455	100	238	767	668	126	225	311		
燃料費	1,594	130	233	196	179	261	594				
建物管理委託料	2,167	342	341	315	386	256	528				
その他の経費											
事業運営費	8,263							5,080	3,183		
業務委託料	2,156	307	322	297	270	484	476				
その他物件費等											
(A) 現金収支を伴うコスト計	75,715	10,797	10,573	10,654	11,033	11,766	11,659	5,663	3,569		
(B) 減価償却費	26,385	5,963	1,925	1,587	821		12,261	1,029	868	1,089	842
(C) フルコスト (A)+(B)	102,099	16,760	12,498	12,242	11,853	11,766	23,920	6,692	4,437	1,089	842
利用料金等											
使用料											
使用料以外のその他収入	5,898	70	70	15	70	82	83	3,386	2,122		
(D) 収益計	5,898	70	70	15	70	82	83	3,386	2,122		
ネットコスト (C)-(D)	96,201	16,690	12,428	12,227	11,783	11,684	23,837	3,306	2,315	1,089	842

### 【フルコストの内訳】

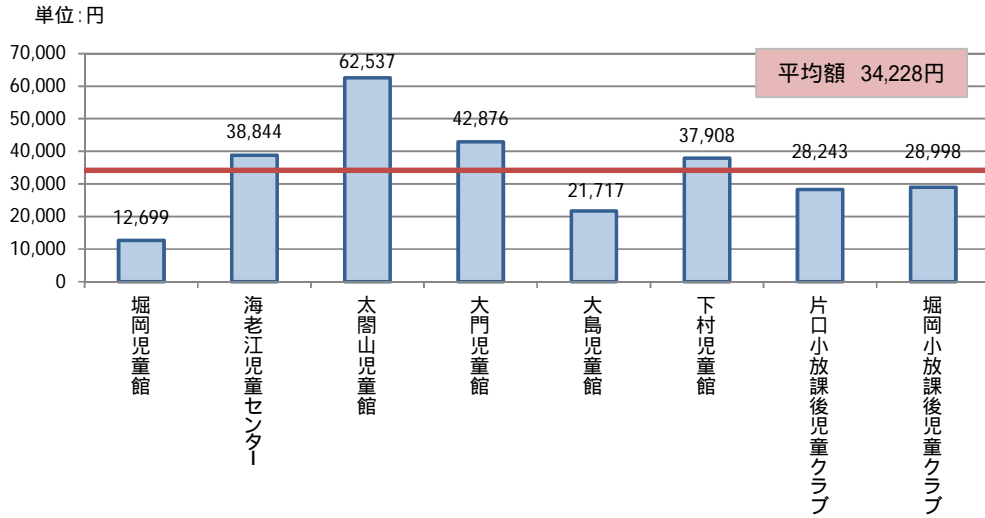




### 【施設別のフルコスト】



### 【施設別の延床面積 1 m<sup>2</sup>当たりのフルコスト】

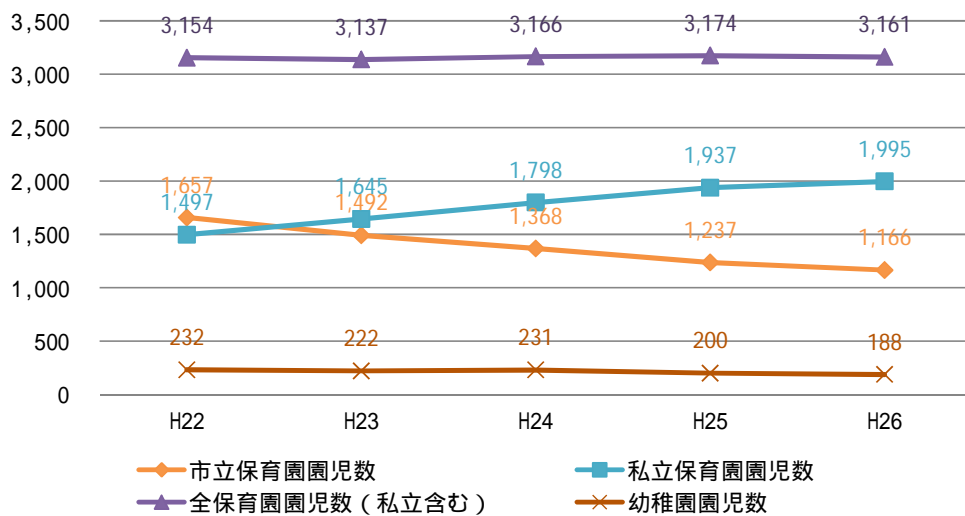


#### (4) 利用者数等の推移

私立を含む市内全保育園の園児数は横ばいとなっていますが、市立保育園の園児数は減少傾向となっており、平成26年度では約1,200人となっています。これは、柔軟で多様な保育サービスを継続的に提供していくため、市立保育園の民営化を進めてきていることによるものであり、市立保育園の園児数の減少に比例して、私立保育園の園児数が増加しています。

幼稚園の園児数については、微減となっており、平成26年度では200人を割り込んでいます。

単位：人

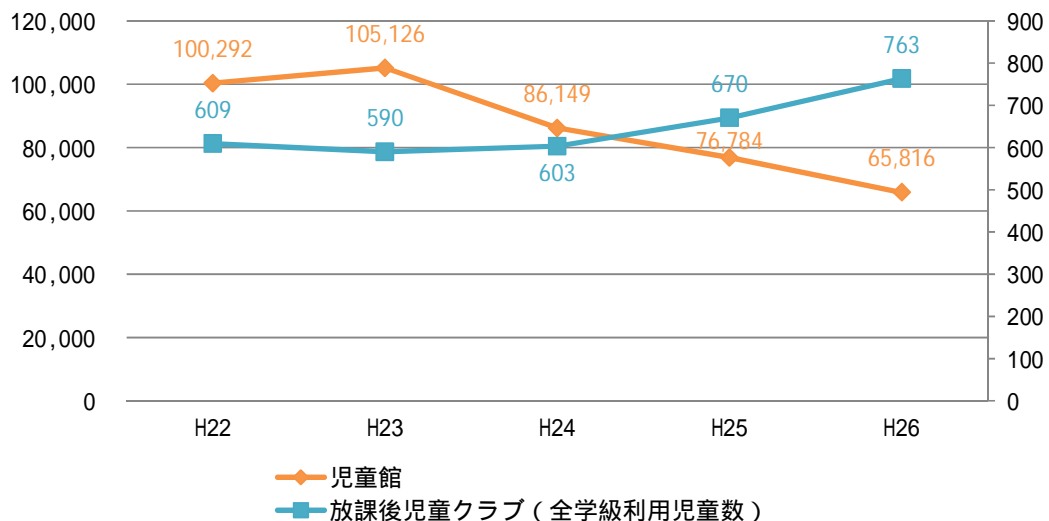


	平成22年度	平成23年度	平成24年度	平成25年度	平成26年度
公立保育園数	17	16	15	14	13
私立保育園数	9	10	11	12	13
全保育園数(私立含む)	26	26	26	26	26

放課後児童クラブ(全学級)の利用児童数については、学級の新設に伴い年々増加しており、平成26年度では約800人となっています。

一方、児童館の延べ利用者数は平成23年度には10万人を超えていましたが、年々大幅に減少し、平成26年度では約65,800人となっています。

単位：人



(5) 利用状況分析

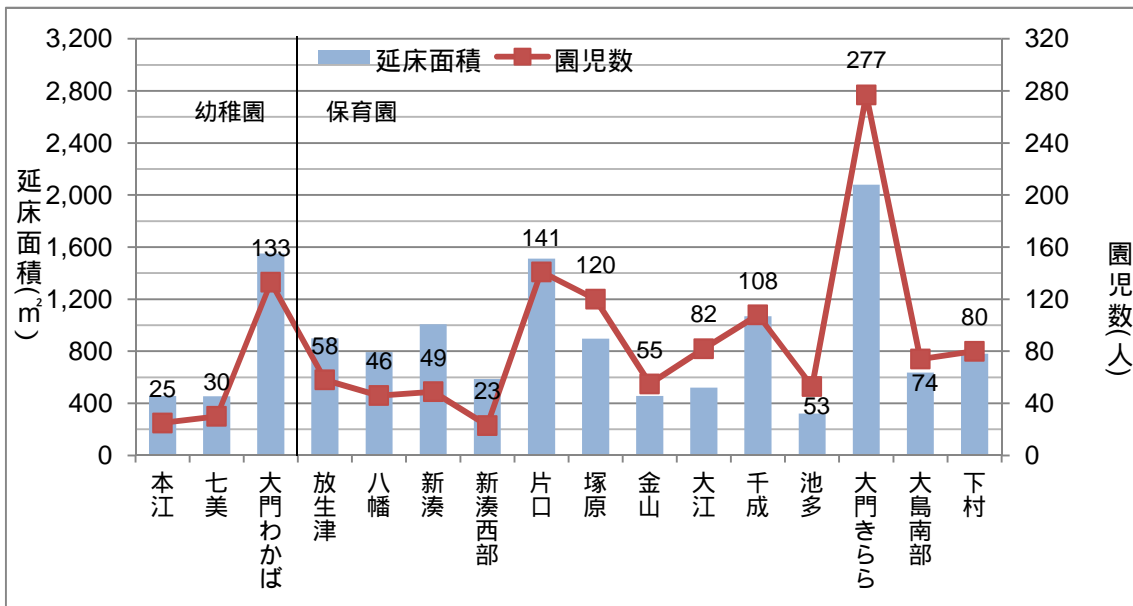
平成26年度の施設分類ごとの利用状況は下記のとおりです。

1) 幼稚園・保育園

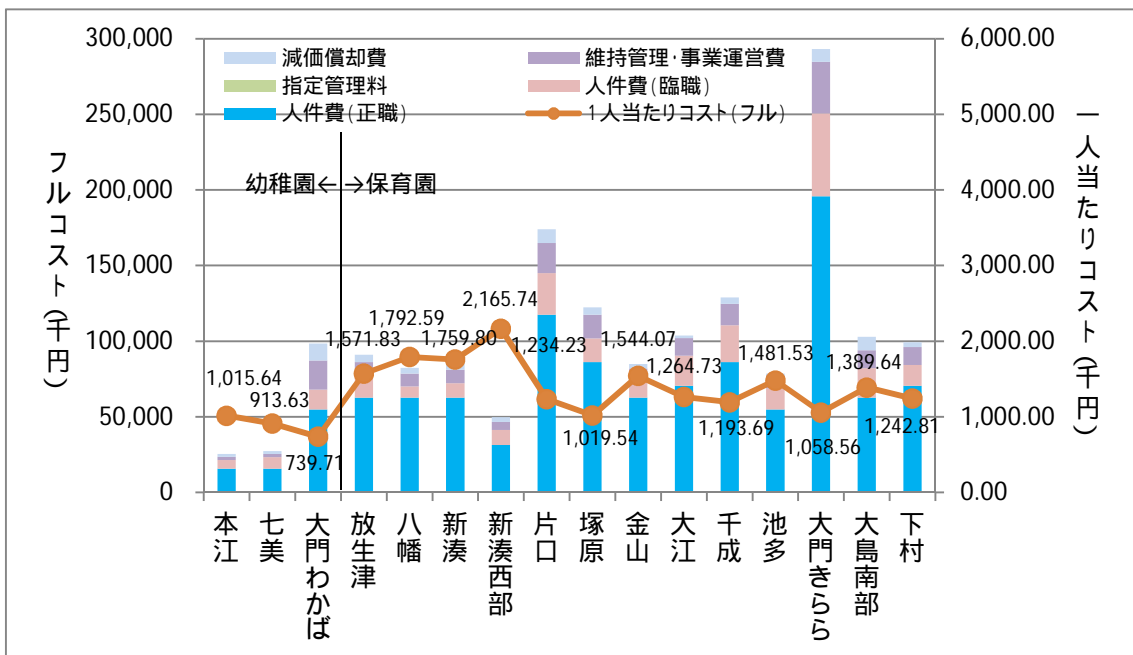
幼稚園・保育園の利用状況については、施設の規模に応じた定員数としており、延床面積の大きい「大門きらら保育園」(延床面積約2,100㎡)の園児数が約260人と最も多くなっています。フルコストにおいても、園児数に応じた職員配置が必要となるため、「大門きらら保育園」が最も多くなっています。

また、園児1人当たりコストでは「新湊西部保育園」が最も多く、2,165.74千円となっています。

【延床面積及び園児数】



【園児1人当たりコスト】

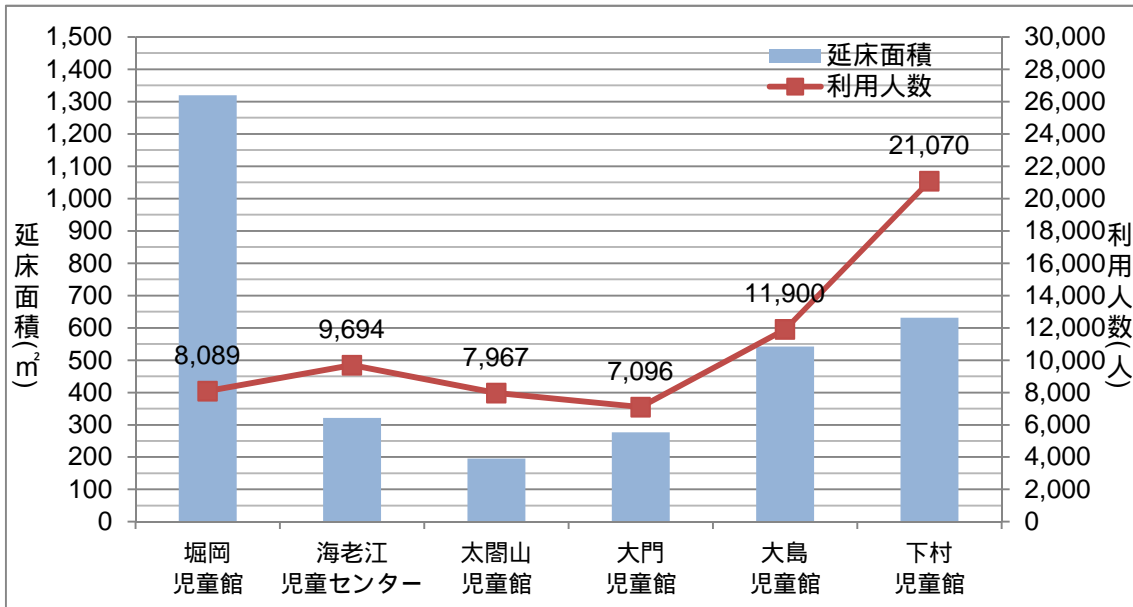


## 2) 児童館

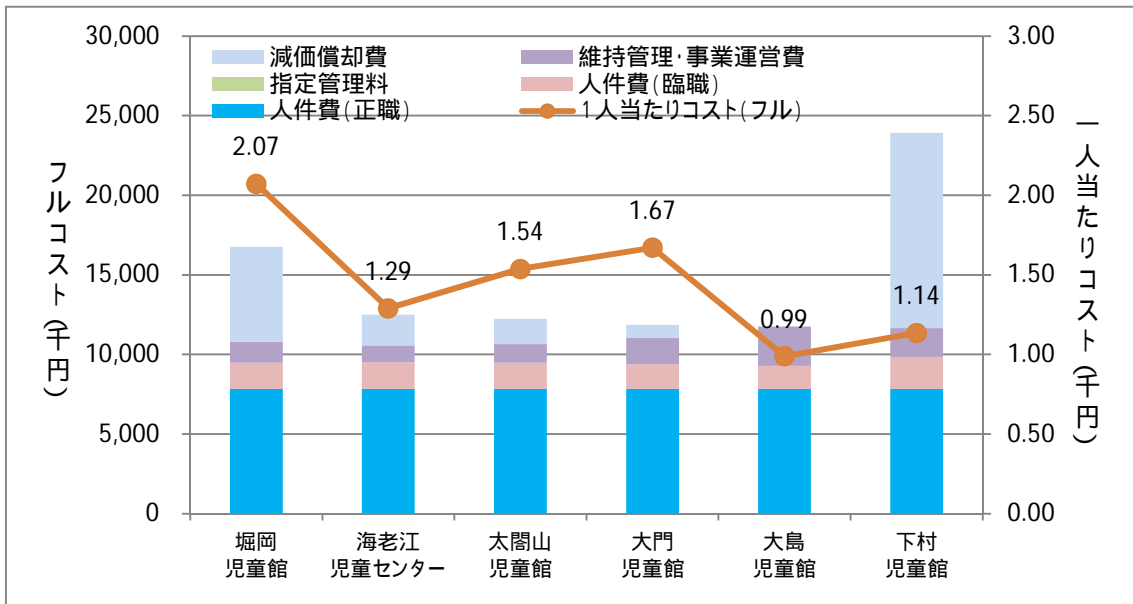
児童館の利用状況は、放課後児童クラブの役割を果たしている下村児童館の利用人数が、突出して多くなっています。

フルコストにおいても「下村児童館」が最も多くなっており、利用者1人当たりコストでは、「堀岡児童館」が最も多く、2.07千円となっています。

【延床面積及び利用人数】



【利用者1人当たりコスト】



## ( 6 ) 施設の現状

### ▶保育園

#### 建物状況

- ・ 13 施設中、10 施設が築 30 年以上と老朽化が進行しています。そのうち、5 施設で改修を行っています。また、1 施設が築 20 年以上（築 20～29 年）となっています。

#### 利用・運営状況

- ・ 本市における年少人口は減少傾向にありますが、私立を含めた保育園の園児数は、乳児の利用希望が増加傾向にあることから、ここ数年は、ほぼ横ばいの状況となっています。
- ・ 施設の老朽化や少子化に伴う児童数の減少、今後想定される厳しい財政状況等を考えると、現状のまま改築や新築を行い、保育環境を維持していくことは困難な状況です。

#### コスト状況

- ・ 平成 26 年度の年間フルコストは 14 億 9,759 万円で、それに対する収入は 2 億 7,798 万円であり、約 18.6%に過ぎません。

### ▶幼稚園

#### 建物状況

- ・ 3 施設中、2 施設が築 30 年以上と老朽化が進行しています。

#### 利用・運営状況

- ・ 市立幼稚園の園児数は、年々減少傾向にあります。

#### コスト状況

- ・ 平成 26 年度の年間フルコストは 1 億 5118 万円であり、それに対する収入は約 1,331 万円であり、約 8.8%に過ぎません。
- ・ 園児 1 人当たりに換算した場合、年間 80 万 4 千円のコストがかかっています。

▶児童館

建物状況

- ・ 6 施設中 4 施設が 30 年以上経過し、老朽化が進んでいます。また、大島児童館は、経過年数 24 年で、木造構造の法定耐用年数 22 年を既に経過しています。

利用・運営状況

- ・ 各施設に児童厚生員を配置し運営していますが、放課後児童クラブが下村小学校を除く各小学校区内に発足していることにより、児童館全体の利用者が年々減少傾向にあります。

コスト状況

- ・ 平成 26 年度のフルコストでは、利用者一人当たり約 1.4 千円かかっています。

▶放課後児童クラブ

建物状況

- ・ 市が整備した専用施設は 4 施設ありますが、その他の学級は小学校、コミュニティセンターなどの余裕スペースを活用した施設となっています。
- ・ 専用施設は新しい施設であり、耐震安全性が確保されています。

利用・運営状況

- ・ 核家族化や共働き家庭の増加や治安環境の変化、対象児童年齢の拡大等により、利用者は年々増加傾向にあります。
- ・ 運営は、市の直営ではなく、社会福祉法人や地域振興会、放課後児童クラブを利用する保護者会等が主体となって運営しています。

コスト状況

- ・ 運営に必要となる費用については、市からの委託料と保護者負担により賄っています。
- ・ 市からの委託料のうち 2/3 は国・県からの補助(事業委託経費 国 1/3・県 1/3)であり、市の支出は全体の 1/3 となっています。