

平成 2 9 年度

# 税 務 概 要



射 水 市

## 目 次

|                          |    |
|--------------------------|----|
| <b>射水市の概要</b>            | 1  |
| 1. 市の位置及び面積              | 2  |
| 2. 地 勢                   | 2  |
| 3. 人口及び世帯数               | 2  |
| 4. 市章について                | 3  |
| 5. 「射水」の地名について           | 3  |
| 6. 税務関係課組織機構及び職員数        | 4  |
| 7. 各庁舎のご案内               | 5  |
| <br>                     |    |
| <b>財政と市税</b>             | 6  |
| 1. 平成29年度一般会計予算（当初予算）    | 7  |
| 2. 市税予算の状況（当初予算）         | 9  |
| 3. 市税の収入状況（平成26、27、28年度） | 10 |
| 4. 市民の市税負担状況             | 13 |
| 5. 市税の税率                 | 14 |
| <br>                     |    |
| <b>市民税に関する調</b>          | 15 |
| 1. 個人市民税の納税義務者数          | 16 |
| 2. 特別徴収と普通徴収に関する調        | 16 |
| 3. 課税標準額段階別課税状況          | 17 |
| 4. 所得区分別課税状況             | 18 |
| 5. 所得控除金額                | 19 |
| 6. 分離課税による所得金額           | 20 |
| 7. 分離課税による退職所得調定額        | 20 |
| 8. 法人市民税納税義務者数           | 21 |
| 9. 法人市民税調定額              | 22 |
| <br>                     |    |
| <b>固定資産税に関する調</b>        | 23 |
| 1. 納税義務者数調               | 24 |
| 2. 課税標準額調                | 24 |
| 3. 土地に関する調               | 25 |
| 4. 家屋に関する調               | 27 |
| 5. 償却資産に関する調             | 30 |
| 6. 交付金に関する調              | 31 |
| <br>                     |    |
| <b>軽自動車税・諸税に関する調</b>     | 33 |
| 1. 車種別台数                 | 34 |
| 2. 車種別調定額                | 35 |
| 3. 市たばこ税に関する調            | 36 |
| 4. 入湯税に関する調              | 36 |
| <br>                     |    |
| <b>国民健康保険税に関する調</b>      | 37 |
| 1. 当初予算の状況               | 38 |
| 2. 収入状況                  | 38 |
| 3. 加入者数                  | 39 |
| 4. 国民健康保険税の税率            | 39 |
| 5. 国民健康保険税の賦課状況          | 40 |
| 6. 保険税の負担                | 40 |
| <br>                     |    |
| <b>徴税に関する調</b>           | 41 |
| 1. 市税収納状況                | 42 |
| 2. 納付区分状況                | 43 |
| 3. 督促状発布件数               | 44 |
| 4. 不納欠損状況                | 44 |

## 射水市の概要

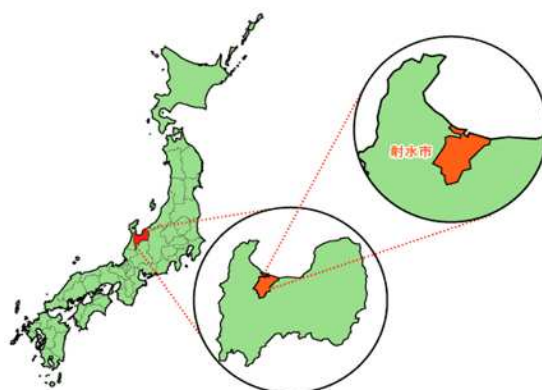
|                  |   |
|------------------|---|
| 1．市の位置及び面積       | 2 |
| 2．地 勢            | 2 |
| 3．人口及び世帯数        | 2 |
| 4．市章について         | 3 |
| 5．「射水」の地名について    | 3 |
| 6．税務関係課組織機構及び職員数 | 4 |
| 7．各庁舎のご案内        | 5 |

## 射水市の概要

### 1. 市の位置及び面積

本市は、富山県のほぼ中央に位置しており、北側は富山湾に面し、東側は富山市、西側は高岡市に隣接しています。

本市域は、東西10.9キロメートル、南北16.6キロメートルで、総面積は109.43平方キロメートルとなっており、県土面積の約2.6パーセントを占めています。



### 2. 地 勢

本市は、広大な射水平野に、南部には射水丘陵があり、標高は海拔0メートルから140.2メートルとなっています。市内には、庄川、和田川、下条川、内川等の河川があり、富山湾へ注いでいます。

市域は、庄川、神通川の土砂のたい積によって形成された三角州状の低平な地形からなる平野部と丘陵地で構成されており、四季折々において彩り豊かな自然がみられます。

また、日本海側のほぼ中央に位置し、国際拠点港湾である伏木富山港新湊地区(富山新港)や北陸自動車道小杉インターチェンジを有していることから、環日本海交流の拠点として、360度の交流・連携を可能とする優位性を持っています。

### 3. 人口及び世帯数(各年4月1日現在)

| 年     | 区分 | 人口     |        |        | 世帯数    | 人口増減 |
|-------|----|--------|--------|--------|--------|------|
|       |    | 男      | 女      | 計      |        |      |
| 平成18年 |    | 46,739 | 49,650 | 96,389 | 31,204 | —    |
| 平成19年 |    | 46,813 | 49,778 | 96,591 | 31,566 | 202  |
| 平成20年 |    | 46,896 | 49,768 | 96,664 | 31,928 | 73   |
| 平成21年 |    | 46,806 | 49,683 | 96,489 | 32,190 | 175  |
| 平成22年 |    | 46,631 | 49,574 | 96,205 | 32,463 | 284  |
| 平成23年 |    | 46,417 | 49,434 | 95,851 | 32,681 | 354  |
| 平成24年 |    | 46,304 | 49,242 | 95,546 | 32,975 | 305  |
| 平成25年 |    | 46,108 | 49,004 | 95,112 | 33,186 | 434  |
| 平成26年 |    | 45,864 | 48,820 | 94,684 | 33,390 | 428  |
| 平成27年 |    | 45,797 | 48,607 | 94,404 | 33,764 | 280  |
| 平成28年 |    | 45,722 | 48,425 | 94,147 | 34,077 | 537  |
| 平成29年 |    | 45,546 | 48,171 | 93,717 | 34,462 | 687  |

資料: 人口統計表(外国人を含む)

## 4. 市章について

射水市の市章は、射水の頭文字「い」の字のデザイン化したもので、輝く日本海を表現しています。



射水市誕生にあわせて、一般から募集を行い、

(1)射水の「い」をベースに水滴をイメージできる。

(2)循環するイメージの中で持続可能な発展性が見て取れる。  
により、このデザインが選考されました。

## 5. 「射水」の地名について

「射水」の地名は、古くから書物や地図にその名が記されるなど、長い歴史を持つ由緒ある名前です。

射水市は、富山県を代表する大河である神通川・庄川の間広がる射水平野の大部分を占めています。射水平野は中小の河川や地下水に恵まれた土地として古くから栄えてきました。古代の人々は、水の湧出をあらわす言葉「イ」・「ミズ」にちなみ、この地を「イミズ」と呼んだと考えられます。

平安時代に完成したとされている地方の豪族などの系図をまとめた書物『先代旧事本紀(せんだいくじほんぎ)』に、伊弥頭(イミズ)という行政区域を支配した豪族「伊弥頭国造(いみづのくにみやつこ)」がいたと記されています。

また、行政区域としての「射水郡」という地名は、奈良時代を代表する歌人、大伴家持がまとめたとされる『万葉集』の中で初めて登場します。

漢字の「射水」という地名は、奈良時代から使われ始めました。当時の様子を伝える歴史書『続日本記(しよくにほんぎ)』によると、713年に朝廷が「畿内(近畿地方)・七道(北陸道を含む地方)諸国・郡・郷の名前を縁起の良い字に改めよ」との命令を出したといわれます。この命令が出されたころ、それまで「伊弥頭」・「伊美都」などさまざまだった地名表記が「射水」に統一されたと考えられています。

なお、奈良時代の射水郡の範囲は現在の射水市域以外に、高岡市と氷見市の大部分と、富山市の一部を含んでいました。

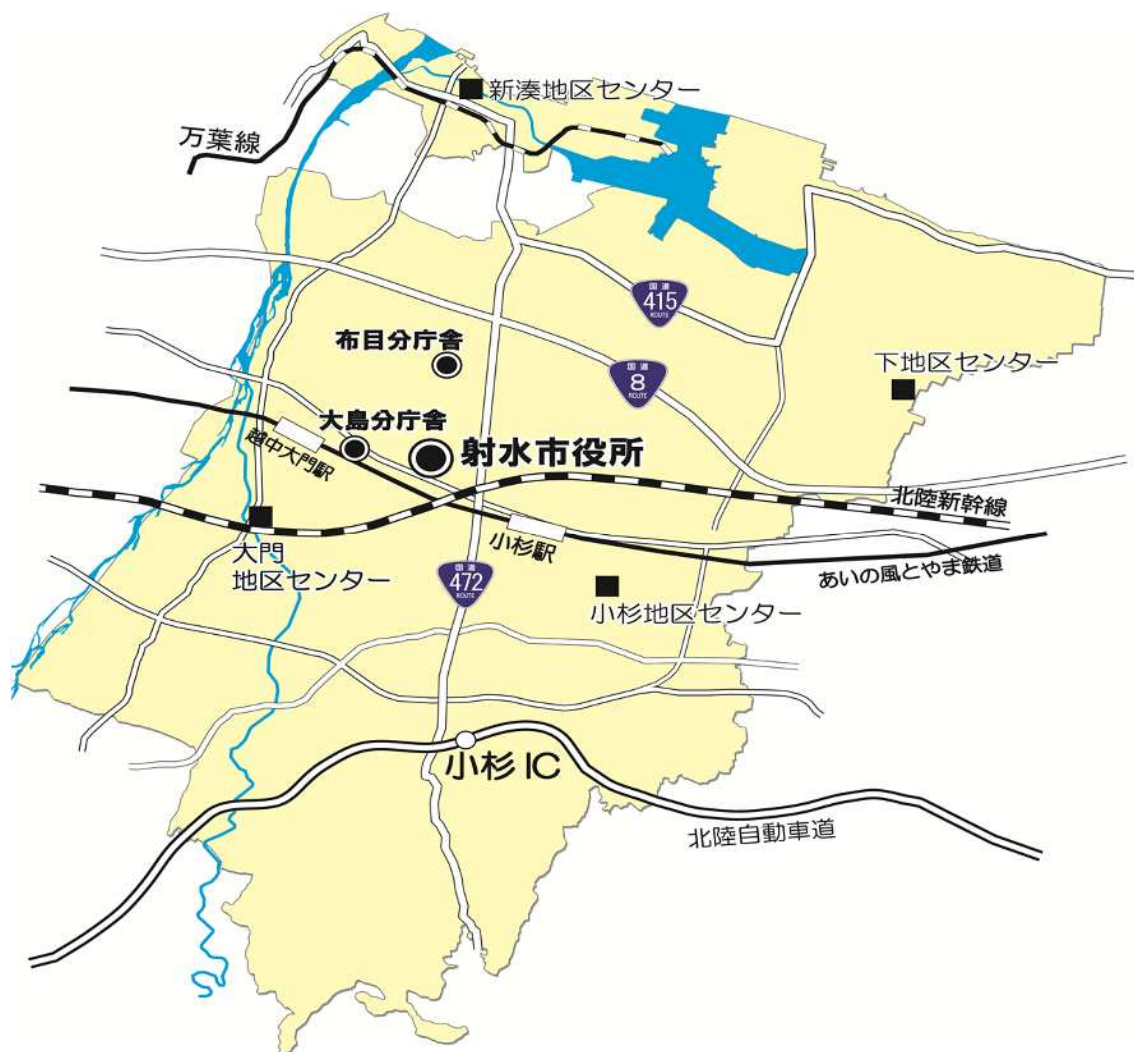
## 6. 税務関係課組織機構及び職員数

( )は兼務 (平成29年4月1日現在)

| 区 分           |        | 課長 | 主幹 | 課長補佐 | 係長  | 主査 | 主任 | 主事 | 計  |
|---------------|--------|----|----|------|-----|----|----|----|----|
| 財務<br>管理<br>部 | 課税課    | 1  |    | 2    |     | 1  | 10 | 7  | 21 |
|               | 市民税係   |    |    | 1    | (1) |    | 4  | 5  | 10 |
|               | 資産税係   |    |    | 1    | (1) | 1  | 6  | 2  | 10 |
|               | 収納対策課  | 1  |    | 1    | 1   |    | 7  | 1  | 11 |
|               | 納税係    |    |    | 1    | (1) |    | 6  | 1  | 8  |
|               | 債権管理係  |    |    |      | 1   |    | 1  |    | 2  |
| 福祉<br>保健<br>部 | 保険年金課  | 1  |    | 1    | 1   |    | 9  | 1  | 13 |
|               | 国保・年金係 |    |    | 1    | (1) |    | 7  | 1  | 9  |
|               | 高齢者医療係 |    |    |      | 1   |    | 2  |    | 3  |

## 7. 各庁舎のご案内

| 庁舎名            | 所在地  | 配置部局   |
|----------------|--|--|
| 射水市役所<br>(本庁舎) | 〒 939-0294<br>射水市新開発410番地1<br>TEL 0766 51 6600(代表) | 議会議務局<br>企画管理部<br>財務管理部<br>市民生活部<br>福祉保健部<br>会計管理者<br>教育委員会<br>監査委員事務局 |
| 大島分庁舎          | 〒 939-0292<br>射水市小島703番地                           | 産業経済部<br>都市整備部<br>農業委員会事務局   |
| 布目分庁舎          | 〒 934-0048<br>射水市布目1番地                             | 上下水道部  |



## 財政と市税

|                           |    |
|---------------------------|----|
| 1 . 平成29年度一般会計予算（当初予算）    | 7  |
| 2 . 市税予算の状況（当初予算）         | 9  |
| 3 . 市税の収入状況（平成26、27、28年度） | 10 |
| 4 . 市民の市税負担状況             | 13 |
| 5 . 市税の税率                 | 14 |



# 財政と市税

## 1. 平成29年度一般会計予算(当初予算)

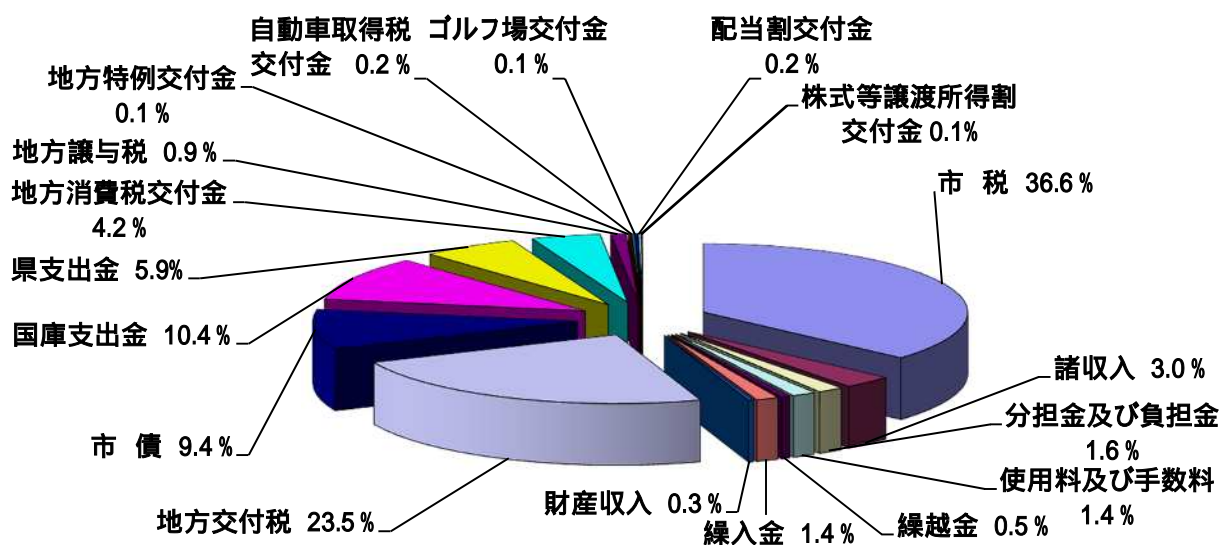
### (1) 歳入

| 自主財源     |            |       |
|----------|------------|-------|
| 区 分      | 金額(千円)     | 構成比   |
| 市 税      | 13,418,340 | 36.6% |
| 諸 収 入    | 1,110,303  | 3.0%  |
| 分担金及び負担金 | 579,548    | 1.6%  |
| 使用料及び手数料 | 525,575    | 1.4%  |
| 繰 越 金    | 200,000    | 0.5%  |
| 繰 入 金    | 505,228    | 1.4%  |
| 財 産 収 入  | 109,043    | 0.3%  |
| 寄 附 金    | 10         | 0.0%  |
| 計        | 16,448,047 | 44.8% |

| 依存財源        |            |       |
|-------------|------------|-------|
| 区 分         | 金額(千円)     | 構成比   |
| 地方交付税       | 8,620,000  | 23.5% |
| 市 債         | 3,440,100  | 9.4%  |
| 国庫支出金       | 3,825,999  | 10.4% |
| 県 支 出 金     | 2,170,354  | 5.9%  |
| 地方消費税交付金    | 1,550,000  | 4.2%  |
| 地方譲与税       | 340,000    | 0.9%  |
| 地方特例交付金     | 55,000     | 0.1%  |
| 自動車取得税交付金   | 68,000     | 0.2%  |
| ゴルフ場利用税交付金  | 48,000     | 0.1%  |
| 利子割交付金      | 7,500      | 0.0%  |
| 配当割交付金      | 60,000     | 0.2%  |
| 交通安全対策特別交付金 | 14,000     | 0.0%  |
| 株式等譲渡所得割交付金 | 30,000     | 0.1%  |
| 計           | 20,228,953 | 55.2% |

|      |            |        |
|------|------------|--------|
| 歳入合計 | 36,677,000 | 100.0% |
|------|------------|--------|

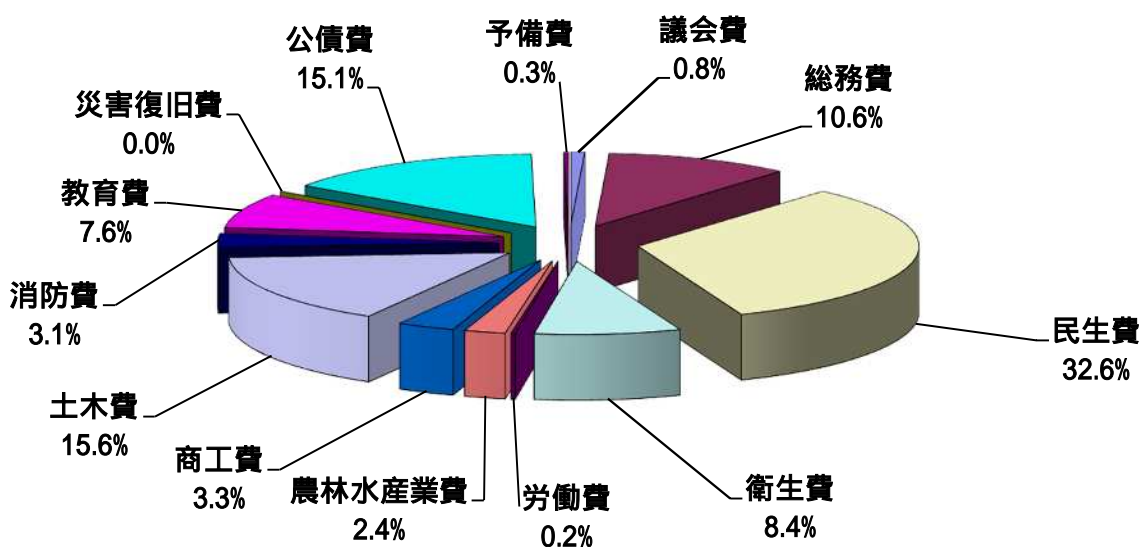
### 平成29年度 歳入構成図



## (2) 歳出

| 区 分       | 金額(千円)     | 構成比    |
|-----------|------------|--------|
| 議 会 費     | 290,734    | 0.8%   |
| 総 務 費     | 3,900,236  | 10.6%  |
| 民 生 費     | 11,957,852 | 32.6%  |
| 衛 生 費     | 3,080,126  | 8.4%   |
| 労 働 費     | 88,930     | 0.2%   |
| 農林水産業費    | 863,030    | 2.4%   |
| 商 工 費     | 1,210,527  | 3.3%   |
| 土 木 費     | 5,727,267  | 15.6%  |
| 消 防 費     | 1,132,646  | 3.1%   |
| 教 育 費     | 2,793,762  | 7.6%   |
| 災 害 復 旧 費 | 2          | 0.0%   |
| 公 債 費     | 5,531,888  | 15.1%  |
| 予 備 費     | 100,000    | 0.3%   |
| 歳 出 合 計   | 36,677,000 | 100.0% |

平成29年度 歳出構成図

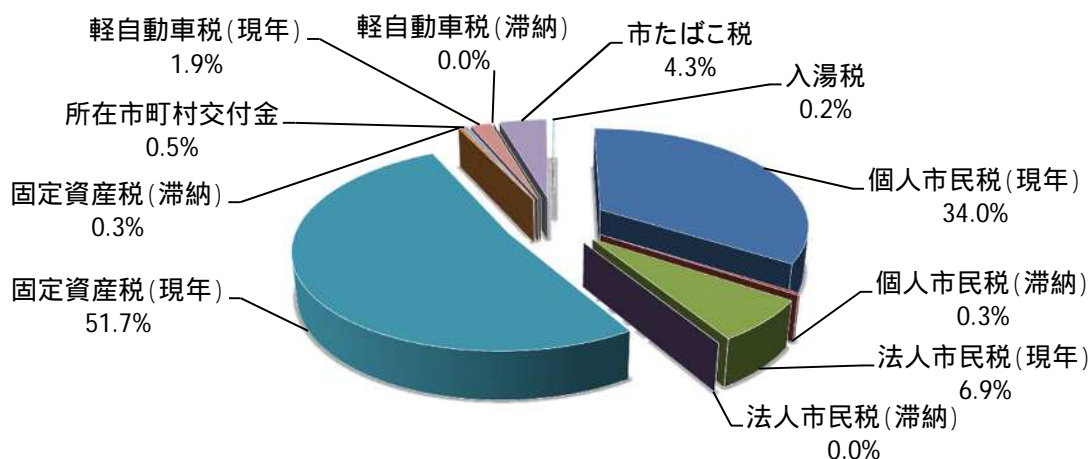


## 2. 市税予算の状況(当初予算)

|        | 平成27年度           |            | 平成28年度           |            | 平成29年度           |            |            |
|--------|------------------|------------|------------------|------------|------------------|------------|------------|
|        | 予算額              | 前年度比       | 予算額              | 前年度比       | 予算額              | 前年度比       | 構成比        |
| 市税合計   | 千円<br>12,969,784 | %<br>100.4 | 千円<br>13,105,919 | %<br>101.0 | 千円<br>13,418,340 | %<br>102.4 | %<br>100.0 |
| 市民税    | 5,562,000        | 101.4      | 5,512,000        | 99.1       | 5,526,700        | 100.3      | 41.2       |
| 個人     |                  |            |                  |            |                  |            |            |
| 現年分    | 4,473,000        | 100.5      | 4,500,000        | 100.6      | 4,565,000        | 101.4      |            |
| 滞納分    | 41,000           | 93.0       | 40,100           | 97.8       | 40,400           | 100.7      |            |
| 法人     |                  |            |                  |            |                  |            |            |
| 現年分    | 1,045,900        | 105.5      | 970,000          | 92.7       | 920,000          | 94.8       |            |
| 滞納分    | 2,100            | 116.7      | 1,900            | 90.5       | 1,300            | 68.4       |            |
| 計      |                  |            |                  |            |                  |            |            |
| 現年分    | 5,518,900        | 101.4      | 5,470,000        | 99.1       | 5,485,000        | 100.3      |            |
| 滞納分    | 43,100           | 93.9       | 42,000           | 97.4       | 41,700           | 99.3       |            |
| 固定資産税  | 6,569,184        | 99.9       | 6,716,319        | 102.2      | 7,039,040        | 104.8      | 52.5       |
| 純固定資産税 |                  |            |                  |            |                  |            |            |
| 現年分    | 6,480,000        | 99.8       | 6,634,000        | 102.4      | 6,934,000        | 104.5      |            |
| 滞納分    | 56,000           | 98.4       | 44,000           | 78.6       | 44,000           | 100.0      |            |
| 交付金    |                  |            |                  |            |                  |            |            |
| 現年分    | 33,184           | 107.9      | 38,319           | 115.5      | 61,040           | 159.3      |            |
| 計      |                  |            |                  |            |                  |            |            |
| 現年分    | 6,513,184        | 99.9       | 6,672,319        | 102.4      | 6,995,040        | 104.8      |            |
| 滞納分    | 56,000           | 98.4       | 44,000           | 78.6       | 44,000           | 100.0      |            |
| 軽自動車税  | 214,600          | 103.9      | 243,600          | 113.5      | 251,600          | 103.3      | 1.9        |
| 軽自動車税  |                  |            |                  |            |                  |            |            |
| 現年分    | 213,000          | 103.9      | 242,000          | 113.6      | 250,000          | 103.3      |            |
| 滞納分    | 1,600            | 100.0      | 1,600            | 100.0      | 1,600            | 100.0      |            |
| 市たばこ税  | 600,000          | 96.8       | 610,000          | 101.7      | 578,000          | 94.8       | 4.3        |
| 入湯税    | 24,000           | 109.1      | 24,000           | 100.0      | 23,000           | 95.8       | 0.2        |

資料: 予算書

平成29年度 市税の予算構成図



市税の収入状況（平成26年度）

|        | 予算額<br>(補正後) | 調定額        | 収入決算額      | 決算額<br>前年比 | 収入率   |       |
|--------|--------------|------------|------------|------------|-------|-------|
|        |              |            |            |            | 対予算   | 対調定   |
|        | 千円           | 千円         | 千円         | %          | %     | %     |
| 市税合計   | 13,016,145   | 13,772,952 | 13,161,805 | 101.5      | 101.1 | 95.6  |
| 市民税    | 5,496,900    | 5,811,175  | 5,589,635  | 102.2      | 101.7 | 96.2  |
| 個人     |              |            |            |            |       |       |
| 現年課税分  | 4,420,000    | 4,479,478  | 4,430,473  | 100.0      | 100.2 | 98.9  |
| 滞納繰越分  | 44,100       | 200,711    | 38,517     | 83.4       | 87.3  | 19.2  |
| 計      | 4,464,100    | 4,680,189  | 4,468,990  | 99.8       | 100.1 | 95.5  |
| 法人     |              |            |            |            |       |       |
| 現年課税分  | 1,031,000    | 1,121,024  | 1,118,960  | 112.9      | 108.5 | 99.8  |
| 滞納繰越分  | 1,800        | 9,962      | 1,685      | 111.1      | 93.6  | 16.9  |
| 計      | 1,032,800    | 1,130,986  | 1,120,645  | 112.9      | 108.5 | 99.1  |
| 固定資産税  | 6,670,645    | 7,097,075  | 6,715,395  | 101.3      | 100.7 | 94.6  |
| 純固定資産税 |              |            |            |            |       |       |
| 現年課税分  | 6,583,000    | 6,692,739  | 6,637,971  | 101.3      | 100.8 | 99.2  |
| 滞納繰越分  | 56,900       | 373,590    | 46,678     | 99.0       | 82.0  | 12.5  |
| 計      | 6,639,900    | 7,066,329  | 6,684,649  | 101.3      | 100.7 | 94.6  |
| 交付金    | 30,745       | 30,746     | 30,746     | 98.8       | 100.0 | 100.0 |
| 軽自動車税  | 206,600      | 217,463    | 209,536    | 103.1      | 101.4 | 96.4  |
| 現年課税分  | 205,000      | 209,712    | 207,833    | 103.0      | 101.4 | 99.1  |
| 滞納繰越分  | 1,600        | 7,751      | 1,703      | 107.1      | 106.4 | 22.0  |
| 市たばこ税  | 620,000      | 622,024    | 622,024    | 96.4       | 100.3 | 100.0 |
| 市たばこ税  | 620,000      | 622,024    | 622,024    | 96.4       | 100.3 | 100.0 |
| 入湯税    | 22,000       | 25,215     | 25,215     | 103.5      | 114.6 | 100.0 |
| 入湯税    | 22,000       | 25,215     | 25,215     | 103.5      | 114.6 | 100.0 |

資料：課税集計、市税収入実績

## 市税の収入状況（平成27年度）

|        | 予算額<br>(補正後) | 調定額        | 収入決算額      | 決算額<br>前年比 | 収入率   |       |
|--------|--------------|------------|------------|------------|-------|-------|
|        |              |            |            |            | 対予算   | 対調定   |
|        | 千円           | 千円         | 千円         | %          | %     | %     |
| 市税合計   | 13,156,784   | 13,893,121 | 13,328,408 | 101.3      | 101.3 | 95.9  |
| 市民税    | 5,662,000    | 5,980,544  | 5,768,374  | 103.2      | 101.9 | 96.5  |
| 個人     |              |            |            |            |       |       |
| 現年課税分  | 4,473,000    | 4,546,368  | 4,500,894  | 101.6      | 100.6 | 99.0  |
| 滞納繰越分  | 41,000       | 197,442    | 38,954     | 101.1      | 95.0  | 19.7  |
| 計      | 4,514,000    | 4,743,810  | 4,539,848  | 101.6      | 100.6 | 95.7  |
| 法人     |              |            |            |            |       |       |
| 現年課税分  | 1,145,900    | 1,227,830  | 1,227,098  | 109.7      | 107.1 | 99.9  |
| 滞納繰越分  | 2,100        | 8,904      | 1,428      | 84.7       | 68.0  | 16.0  |
| 計      | 1,148,000    | 1,236,734  | 1,228,526  | 109.6      | 107.0 | 99.3  |
| 固定資産税  | 6,656,184    | 7,050,382  | 6,705,190  | 99.8       | 100.7 | 95.1  |
| 純固定資産税 |              |            |            |            |       |       |
| 現年課税分  | 6,567,000    | 6,668,972  | 6,621,763  | 99.8       | 100.8 | 99.3  |
| 滞納繰越分  | 56,000       | 348,226    | 50,243     | 107.6      | 89.7  | 14.4  |
| 計      | 6,623,000    | 7,017,198  | 6,672,006  | 99.8       | 100.7 | 95.1  |
| 交付金    | 33,184       | 33,184     | 33,184     | 107.9      | 100.0 | 100.0 |
| 軽自動車税  | 214,600      | 224,019    | 216,668    | 103.4      | 101.0 | 96.7  |
| 現年課税分  | 213,000      | 216,784    | 215,056    | 103.5      | 101.0 | 99.2  |
| 滞納繰越分  | 1,600        | 7,235      | 1,612      | 94.7       | 100.8 | 22.3  |
| 市たばこ税  | 600,000      | 613,577    | 613,577    | 98.6       | 102.3 | 100.0 |
| 市たばこ税  | 600,000      | 613,577    | 613,577    | 98.6       | 102.3 | 100.0 |
| 入湯税    | 24,000       | 24,599     | 24,599     | 97.6       | 102.5 | 100.0 |
| 入湯税    | 24,000       | 24,599     | 24,599     | 97.6       | 102.5 | 100.0 |

資料：課税集計、市税収入実績

## 市税の収入状況（平成28年度）

|        | 予算額<br>(補正後) | 調定額        | 収入決算額      | 決算額<br>前年比 | 収入率   |       |
|--------|--------------|------------|------------|------------|-------|-------|
|        |              |            |            |            | 対予算   | 対調定   |
|        | 千円           | 千円         | 千円         | %          | %     | %     |
| 市税合計   | 13,384,919   | 14,141,428 | 13,650,750 | 102.4      | 102.0 | 96.5  |
| 市民税    | 5,512,000    | 5,882,494  | 5,681,880  | 98.5       | 103.1 | 96.6  |
| 個人     |              |            |            |            |       |       |
| 現年課税分  | 4,500,000    | 4,627,950  | 4,585,862  | 101.9      | 101.9 | 99.1  |
| 滞納繰越分  | 40,100       | 193,733    | 42,118     | 108.1      | 105.0 | 21.7  |
| 計      | 4,540,100    | 4,821,683  | 4,627,980  | 101.9      | 101.9 | 96.0  |
| 法人     |              |            |            |            |       |       |
| 現年課税分  | 970,000      | 1,052,756  | 1,052,836  | 85.8       | 108.5 | 100.0 |
| 滞納繰越分  | 1,900        | 8,055      | 1,064      | 74.5       | 56.0  | 13.2  |
| 計      | 971,900      | 1,060,811  | 1,053,900  | 85.8       | 108.4 | 99.3  |
| 固定資産税  | 7,011,319    | 7,387,622  | 7,105,464  | 106.0      | 101.3 | 96.2  |
| 純固定資産税 |              |            |            |            |       |       |
| 現年課税分  | 6,929,000    | 7,064,043  | 7,023,779  | 106.1      | 101.4 | 99.4  |
| 滞納繰越分  | 44,000       | 285,260    | 43,366     | 86.3       | 98.6  | 15.2  |
| 計      | 6,973,000    | 7,349,303  | 7,067,145  | 105.9      | 101.4 | 96.2  |
| 交付金    | 38,319       | 38,319     | 38,319     | 115.5      | 100.0 | 100.0 |
| 軽自動車税  | 243,600      | 254,801    | 246,895    | 114.0      | 101.4 | 96.9  |
| 現年課税分  | 242,000      | 247,959    | 245,232    | 114.0      | 101.3 | 98.9  |
| 滞納繰越分  | 1,600        | 6,842      | 1,663      | 103.2      | 103.9 | 24.3  |
| 市たばこ税  | 595,000      | 593,014    | 593,014    | 96.6       | 99.7  | 100.0 |
| 市たばこ税  | 595,000      | 593,014    | 593,014    | 96.6       | 99.7  | 100.0 |
| 入湯税    | 23,000       | 23,497     | 23,497     | 95.5       | 102.2 | 100.0 |
| 入湯税    | 23,000       | 23,497     | 23,497     | 95.5       | 102.2 | 100.0 |

資料：課税集計、市税収入実績

#### 4. 市民の市税負担状況

|                            |     | 平成26年度           |            | 平成27年度           |            | 平成28年度           |            |
|----------------------------|-----|------------------|------------|------------------|------------|------------------|------------|
|                            |     |                  | 前年対比       |                  | 前年対比       |                  | 前年対比       |
| 人                          | 口   | 人<br>94,684      | %<br>99.6  | 人<br>94,404      | %<br>99.7  | 人<br>93,717      | %<br>99.3  |
| 世                          | 帯数  | 世帯<br>33,390     | %<br>100.6 | 世帯<br>33,764     | %<br>101.1 | 世帯<br>34,462     | %<br>102.1 |
| 調                          | 定額  | 千円<br>13,772,952 | %<br>101.3 | 千円<br>13,893,121 | %<br>100.9 | 千円<br>14,141,428 | %<br>101.8 |
| 収                          | 入額  | 13,161,805       | 101.5      | 13,328,408       | 101.3      | 13,650,750       | 102.4      |
| 一<br>人<br>当<br>た<br>り      | 調定額 | 円<br>145,462     | %<br>101.8 | 円<br>147,167     | %<br>101.2 | 円<br>150,895     | %<br>102.5 |
|                            | 収入額 | 139,008          | 101.9      | 141,185          | 101.6      | 145,659          | 103.2      |
| 一<br>世<br>帯<br>当<br>た<br>り | 調定額 | 円<br>412,487     | %<br>100.7 | 円<br>411,477     | %<br>99.8  | 円<br>410,348     | %<br>99.7  |
|                            | 収入額 | 394,184          | 100.8      | 394,752          | 100.1      | 396,110          | 100.3      |

人口及び世帯数は、人口統計表(4月1日現在)に基づく

調定額及び収入額は、各年度決算額

## 5. 市税の税率

|                   |             |                     | 平成27年度                         | 平成28年度                           | 平成29年度                          |                                  |                                 |                             |         |    |
|-------------------|-------------|---------------------|--------------------------------|----------------------------------|---------------------------------|----------------------------------|---------------------------------|-----------------------------|---------|----|
| 市民税               | 個人          | 均等割                 | 3,500円                         | 3,500円                           | 同左                              |                                  |                                 |                             |         |    |
|                   |             | 所得割 (%)             | 6%                             | 6%                               | 同左                              |                                  |                                 |                             |         |    |
|                   | 法人          | 均等割                 | 9号<br>資本金等50億円超<br>従業者数50人超    | 3,000,000円                       | 3,000,000円                      | 同左                               |                                 |                             |         |    |
|                   |             |                     | 8号<br>10億円超～50億円以下<br>従業者数50人超 | 1,750,000円                       | 1,750,000円                      | 同左                               |                                 |                             |         |    |
|                   |             |                     | 7号<br>10億円超<br>従業者数50人以下       | 410,000円                         | 410,000円                        | 同左                               |                                 |                             |         |    |
|                   |             |                     | 6号<br>1億円超～10億円以下<br>従業者数50人超  | 400,000円                         | 400,000円                        | 同左                               |                                 |                             |         |    |
|                   |             |                     | 5号<br>1億円超～10億円以下<br>従業者数50人以下 | 160,000円                         | 160,000円                        | 同左                               |                                 |                             |         |    |
|                   |             |                     | 4号<br>1千万円超～1億円以下<br>従業者数50人超  | 150,000円                         | 150,000円                        | 同左                               |                                 |                             |         |    |
|                   |             |                     | 3号<br>1千万円超～1億円以下<br>従業者数50人以下 | 130,000円                         | 130,000円                        | 同左                               |                                 |                             |         |    |
|                   |             |                     | 2号<br>1千万円以下<br>従業者数50人超       | 120,000円                         | 120,000円                        | 同左                               |                                 |                             |         |    |
|                   |             |                     | 1号<br>上記以外の法人                  | 50,000円                          | 50,000円                         | 同左                               |                                 |                             |         |    |
| 法人税割 (%)          |             | 12.1%               | 12.1%                          | 同左                               |                                 |                                  |                                 |                             |         |    |
| 固定資産税 (%)         |             |                     | 1.5%                           | 1.5%                             | 同左                              |                                  |                                 |                             |         |    |
| 軽自動車税<br>(軽課特例除く) | 原動機付<br>自転車 | 50cc以下              | 1,000円                         | 2,000円                           | 同左                              |                                  |                                 |                             |         |    |
|                   |             | 90cc以下              | 1,200円                         | 2,000円                           | 同左                              |                                  |                                 |                             |         |    |
|                   |             | 125cc以下             | 1,600円                         | 2,400円                           | 同左                              |                                  |                                 |                             |         |    |
|                   |             | ミニカー(3輪以上)          | 2,500円                         | 3,700円                           | 同左                              |                                  |                                 |                             |         |    |
|                   | 軽自動車        | 軽2輪車(125cc超250cc以下) |                                | 2,400円                           | 3,600円                          | 同左                               |                                 |                             |         |    |
|                   |             |                     |                                | H27.3.31以前に<br>初回車両番号指<br>定されたもの | H27.4.1以後に初回<br>車両番号指定され<br>たもの | H27.3.31以前に<br>初回車両番号指<br>定されたもの | H27.4.1以後に初回<br>車両番号指定され<br>たもの | 初回車両番号指定<br>から13年経過したも<br>の | 同左      |    |
|                   |             | 3輪車(660cc以下)        |                                | 3,100円                           | 3,900円                          | 3,100円                           | 3,900円                          | 4,600円                      | 同左      |    |
|                   |             | 4輪                  | 乗用                             | 営業用                              | 5,500円                          | 6,900円                           | 5,500円                          | 6,900円                      | 8,200円  | 同左 |
|                   |             |                     |                                | 自家用                              | 7,200円                          | 10,800円                          | 7,200円                          | 10,800円                     | 12,900円 | 同左 |
|                   |             | 貨物                  | 営業用                            | 3,000円                           | 3,800円                          | 3,000円                           | 3,800円                          | 4,500円                      | 同左      |    |
|                   |             |                     | 自家用                            | 4,000円                           | 5,000円                          | 4,000円                           | 5,000円                          | 6,000円                      | 同左      |    |
| 小型<br>特殊<br>自動車   | 農耕作業用       |                     | 1,600円                         | 2,400円                           | 同左                              |                                  |                                 |                             |         |    |
|                   | その他         |                     | 4,700円                         | 5,900円                           | 同左                              |                                  |                                 |                             |         |    |
| 2輪の小型自動車(250cc超)  |             | 4,000円              | 6,000円                         | 同左                               |                                 |                                  |                                 |                             |         |    |
| 市たばこ税             | 従量割         |                     | 5,262円 / 1,000本                | 5,262円 / 1,000本                  | 同左                              |                                  |                                 |                             |         |    |
|                   |             |                     | 2,495円 / 1,000本<br>(旧3級品)      | 2,925円 / 1,000本<br>(旧3級品)        | 3,355円 / 1,000本<br>(旧3級品)       |                                  |                                 |                             |         |    |
| 鉱産税 (%)           | 課税標準200万円超  |                     | 1.0%                           | 1.0%                             | 同左                              |                                  |                                 |                             |         |    |
|                   | 課税標準200万円以下 |                     | 0.7%                           | 0.7%                             | 同左                              |                                  |                                 |                             |         |    |
| 入湯税               | 1人 / 1日     |                     | 150円                           | 150円                             | 同左                              |                                  |                                 |                             |         |    |

平成26年10月1日前に開始した事業年度分の法人税割の税率は14.7%



## 市民税に関する調

|                    |    |
|--------------------|----|
| 1 . 個人市民税の納税義務者数   | 16 |
| 2 . 特別徴収と普通徴収に関する調 | 16 |
| 3 . 課税標準額段階別課税状況   | 17 |
| 4 . 所得区分別課税状況      | 18 |
| 5 . 所得控除金額         | 19 |
| 6 . 分離課税による所得金額    | 20 |
| 7 . 分離課税による退職所得調定額 | 20 |
| 8 . 法人市民税納税義務者数    | 21 |
| 9 . 法人市民税調定額       | 22 |

# 個人市民税に関する調

## 1. 個人市民税の納税義務者数

|                           | 平成27年度 |        |        | 平成28年度 |        |        | 平成29年度 |        |        |
|---------------------------|--------|--------|--------|--------|--------|--------|--------|--------|--------|
|                           | 特別徴収   | 普通徴収   | 計      | 特別徴収   | 普通徴収   | 計      | 特別徴収   | 普通徴収   | 計      |
| 所得割と均等割を納める者 <sup>人</sup> | 27,837 | 15,453 | 43,290 | 28,543 | 15,235 | 43,778 | 32,398 | 11,669 | 44,067 |
| 均等割のみを納める者 <sup>人</sup>   | 1,308  | 3,513  | 4,821  | 1,186  | 3,610  | 4,796  | 1,903  | 2,952  | 4,855  |
| 所得割のみを納める者 <sup>人</sup>   | 0      | 0      | 0      | 0      | 0      | 0      | 0      | 0      | 0      |
| 合 計 <sup>人</sup>          | 29,145 | 18,966 | 48,111 | 29,729 | 18,845 | 48,574 | 34,301 | 14,621 | 48,922 |

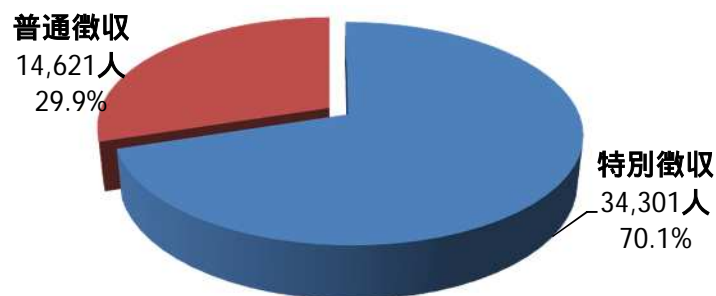
資料: 課税状況調第2表・第3表

## 2. 特別徴収と普通徴収に関する調

|                        | 平成27年度    |           |           | 平成28年度    |           |           | 平成29年度    |         |           |
|------------------------|-----------|-----------|-----------|-----------|-----------|-----------|-----------|---------|-----------|
|                        | 特別徴収      | 普通徴収      | 計         | 特別徴収      | 普通徴収      | 計         | 特別徴収      | 普通徴収    | 計         |
| 納税義務者数 <sup>人</sup>    | 29,145    | 18,966    | 48,111    | 29,729    | 18,845    | 48,574    | 34,301    | 14,621  | 48,922    |
| 所得割額 <sup>千円</sup>     | 3,241,403 | 1,087,940 | 4,329,343 | 3,305,249 | 1,103,260 | 4,408,509 | 3,622,625 | 862,961 | 4,485,586 |
| 均等割額 <sup>千円</sup>     | 102,008   | 66,384    | 168,392   | 104,052   | 65,957    | 170,009   | 120,054   | 51,173  | 171,227   |
| 税 額 計 <sup>千円</sup>    | 3,343,411 | 1,154,324 | 4,497,735 | 3,409,301 | 1,169,217 | 4,578,518 | 3,742,679 | 914,134 | 4,656,813 |
| 納税義務者1人当り <sup>円</sup> | 114,716   | 60,863    | 93,487    | 114,679   | 62,044    | 94,259    | 109,113   | 62,522  | 95,189    |

資料: 課税状況調第2表・第3表

平成29年度 個人市民税の徴収区分構成図

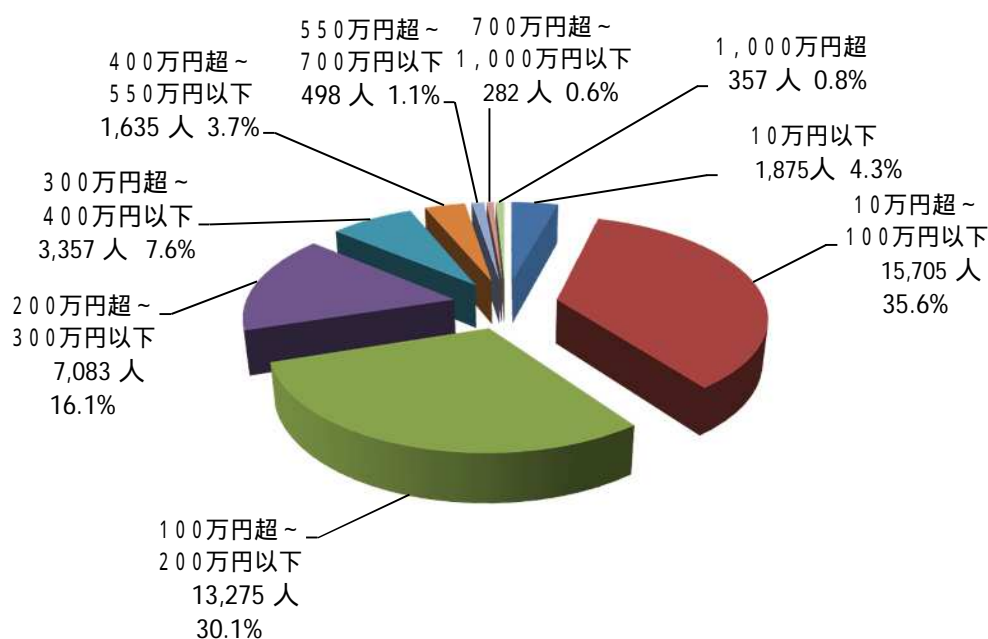


### 3. 課税標準額段階別課税状況

| 課税標準額の段階             | 平成27年度 |            | 平成28年度 |            | 平成29年度 |            |
|----------------------|--------|------------|--------|------------|--------|------------|
|                      | 納税義務者数 | 課税標準額      | 納税義務者数 | 課税標準額      | 納税義務者数 | 課税標準額      |
|                      | 人      | 千円         | 人      | 千円         | 人      | 千円         |
| 10万円以下               | 1,963  | 435,563    | 1,990  | 600,776    | 1,875  | 603,479    |
| 10万円超～<br>100万円以下    | 15,651 | 8,838,120  | 15,760 | 8,849,146  | 15,705 | 9,046,579  |
| 100万円超～<br>200万円以下   | 12,981 | 18,964,378 | 13,074 | 19,229,770 | 13,275 | 19,492,295 |
| 200万円超～<br>300万円以下   | 6,817  | 16,700,797 | 6,981  | 17,059,073 | 7,083  | 17,321,139 |
| 300万円超～<br>400万円以下   | 3,371  | 11,639,839 | 3,298  | 11,478,986 | 3,357  | 11,683,192 |
| 400万円超～<br>550万円以下   | 1,472  | 6,785,093  | 1,557  | 7,248,935  | 1,635  | 7,505,562  |
| 550万円超～<br>700万円以下   | 411    | 2,536,183  | 459    | 2,896,735  | 498    | 3,164,756  |
| 700万円超～<br>1,000万円以下 | 292    | 2,440,682  | 312    | 2,611,585  | 282    | 2,430,623  |
| 1,000万円超             | 332    | 7,371,264  | 347    | 7,420,700  | 357    | 8,115,474  |
| 合計                   | 43,290 | 75,711,919 | 43,778 | 77,395,706 | 44,067 | 79,363,099 |

資料：課税状況調第12表

#### 平成29年度 課税標準額別の納税義務者構成

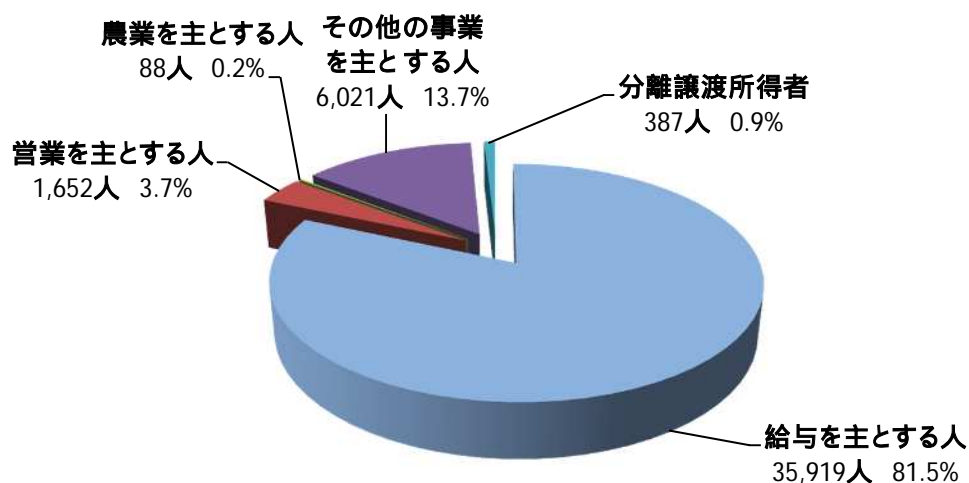


#### 4. 所得区分別課税状況 (平成29年度)

|                  | 納税義務者数<br>(A) | 総所得金額等        | 課税標準額        | 算出税額<br>(B) | 平均税率 | 納税義務者<br>1人当たり<br>の税額 | 構成比   |       |
|------------------|---------------|---------------|--------------|-------------|------|-----------------------|-------|-------|
|                  |               |               |              |             |      |                       | (A)   | (B)   |
| 給与を主とする人         | 35,919人       | 107,489,211千円 | 66,625,437千円 | 3,996,062千円 | 6.0% | 111.3千円               | 81.5% | 85.3% |
| 営業を主とする人         | 1,652         | 6,386,058     | 4,374,002    | 262,373     | 6.0  | 158.8                 | 3.7   | 5.6   |
| 農業を主とする人         | 88            | 213,932       | 115,472      | 6,925       | 6.0  | 78.7                  | 0.2   | 0.1   |
| その他の事業<br>を主とする人 | 6,021         | 9,422,284     | 4,474,163    | 268,204     | 6.0  | 44.5                  | 13.7  | 5.7   |
| 分離譲渡所得者          | 387           | 1,743,094     | 3,774,025    | 150,849     | 4.0  | 389.8                 | 0.9   | 3.2   |
| 合計               | 44,067        | 125,254,579   | 79,363,099   | 4,684,413   | 5.9  | 106.3                 | 100.0 | 100.0 |

資料: 課税状況調第5表～第12表

#### 平成29年度 所得区分別課税状況の構成図



## 5. 所得控除金額

| 所得控除の種類      | 平成27年度 |             | 平成28年度 |             | 平成29年度  |             |
|--------------|--------|-------------|--------|-------------|---------|-------------|
|              | 人数     | 控除金額        | 人数     | 控除金額        | 人数      | 控除金額        |
| 雑損控除         | 人<br>8 | 千円<br>2,371 | 人<br>5 | 千円<br>3,570 | 人<br>10 | 千円<br>2,637 |
| 医療費控除        | 4,093  | 734,456     | 4,182  | 745,157     | 4,133   | 747,638     |
| 社会保険料控除      | 41,816 | 22,130,975  | 42,414 | 22,750,401  | 42,800  | 23,273,910  |
| 小規模企業共済等掛金控除 | 925    | 382,904     | 957    | 387,610     | 1,102   | 419,574     |
| 生命保険料控除      | 34,925 | 1,666,884   | 35,217 | 1,723,096   | 35,260  | 1,766,079   |
| 地震保険料控除      | 9,118  | 92,046      | 9,364  | 95,246      | 9,495   | 97,446      |
| 障害者等控除       | 1,762  | 507,260     | 1,758  | 505,120     | 1,652   | 476,400     |
| 寡婦控除         | 773    | 216,980     | 811    | 228,460     | 832     | 233,960     |
| 寡夫控除         | 120    | 31,200      | 118    | 30,680      | 114     | 29,640      |
| 勤労学生控除       | 2      | 520         | 1      | 260         | 1       | 260         |
| 配偶者控除        | 8,252  | 2,790,810   | 8,073  | 2,732,340   | 7,962   | 2,698,410   |
| 配偶者特別控除      | 1,547  | 361,960     | 1,559  | 358,220     | 1,533   | 356,780     |
| 扶養控除         | 7,213  | 3,859,140   | 7,249  | 3,836,800   | 7,112   | 3,728,070   |
| 同居特別障害加算分    | 385    | 89,240      | 370    | 86,250      | 354     | 82,340      |
| 基礎控除         |        | 14,285,700  |        | 14,446,740  |         | 14,542,110  |
| 合計           |        | 47,152,446  |        | 47,929,950  |         | 48,455,254  |

資料：課税状況調第19表・第58表

## 6. 分離課税による所得金額

|                                | 平成27年度    | 平成28年度    | 平成29年度    |
|--------------------------------|-----------|-----------|-----------|
| 納税義務者数 <sup>人</sup>            | 355       | 442       | 387       |
| 長期譲渡 <sup>千円</sup>             | 864,200   | 1,188,747 | 1,311,486 |
| 短期譲渡 <sup>千円</sup>             | 13,397    | 20,607    | 14,298    |
| 株式等譲渡 <sup>千円</sup>            | 935,283   | 623,443   | 1,195,059 |
| 上場株式等に<br>係る配当所得 <sup>千円</sup> | 33,616    | 54,619    | 32,546    |
| 先物取引に係る雑所得 <sup>千円</sup>       | 46,205    | 26,739    | 10,385    |
| 合計 <sup>千円</sup>               | 1,892,701 | 1,914,155 | 2,563,774 |

資料: 課税状況調第11表

## 7. 分離課税による退職所得調定額

|                     | 平成26年度     | 平成27年度     | 平成28年度     |
|---------------------|------------|------------|------------|
| 納税義務者数 <sup>人</sup> | 241        | 195        | 204        |
| 市民税 <sup>円</sup>    | 48,657,300 | 35,423,500 | 41,671,500 |
| 県民税 <sup>円</sup>    | 32,435,600 | 23,613,800 | 27,592,400 |
| 計 <sup>円</sup>      | 81,092,900 | 59,037,300 | 69,263,900 |

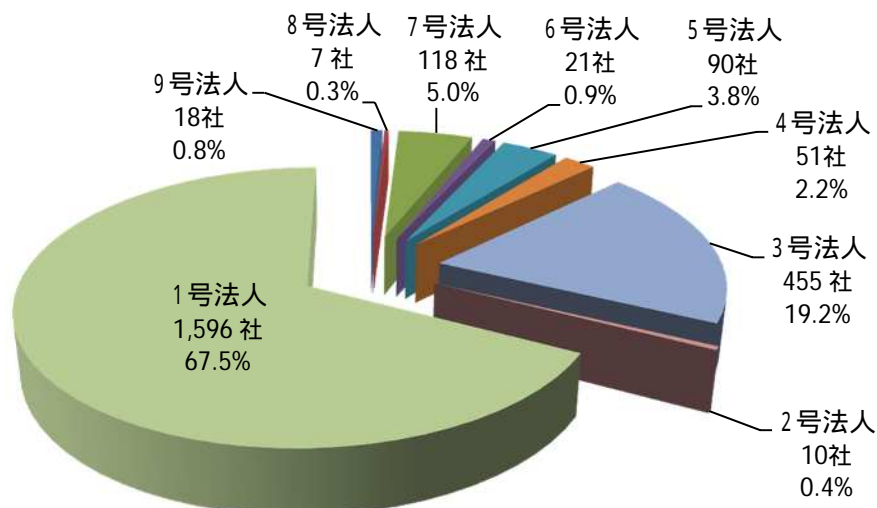
資料: 調定

## 8. 法人市民税納税義務者数

|      |        |                                | 平成26年度    | 平成27年度 | 平成28年度 |       |
|------|--------|--------------------------------|-----------|--------|--------|-------|
| 法人税割 | 納税義務者数 |                                | 2,328社    | 2,410社 | 2,337社 |       |
|      | 納税者数   |                                | 966       | 1,014  | 1,043  |       |
| 均等割  | 区分     |                                | 税率 円      |        |        |       |
|      | 9号     | 資本金等が50億円超で従業者数が50人超の法人        | 3,000,000 | 13社    | 14社    | 18社   |
|      | 8号     | 資本金等が10億円超～50億円以下で従業者数が50人超の法人 | 1,750,000 | 9      | 9      | 7     |
|      | 7号     | 資本金等が10億円超で従業者数が50人以下の法人       | 410,000   | 116    | 119    | 118   |
|      | 6号     | 資本金等が1億円超～10億円以下で従業者数が50人超の法人  | 400,000   | 17     | 17     | 21    |
|      | 5号     | 資本金等が1億円超～10億円以下で従業者数が50人以下の法人 | 160,000   | 88     | 87     | 90    |
|      | 4号     | 資本金等が1千万円超～1億円以下で従業者数が50人超の法人  | 150,000   | 55     | 53     | 51    |
|      | 3号     | 資本金等が1千万円超～1億円以下で従業者数が50人以下の法人 | 130,000   | 479    | 492    | 455   |
|      | 2号     | 資本金等が1千万円以下で従業者数が50人超の法人       | 120,000   | 12     | 12     | 10    |
|      | 1号     | 上記以外の法人                        | 50,000    | 1,572  | 1,634  | 1,596 |
| 計    |        |                                | 2,361     | 2,437  | 2,366  |       |

資料：課税状況調第1表

### 平成28年度 法人市民税(均等割)構成図

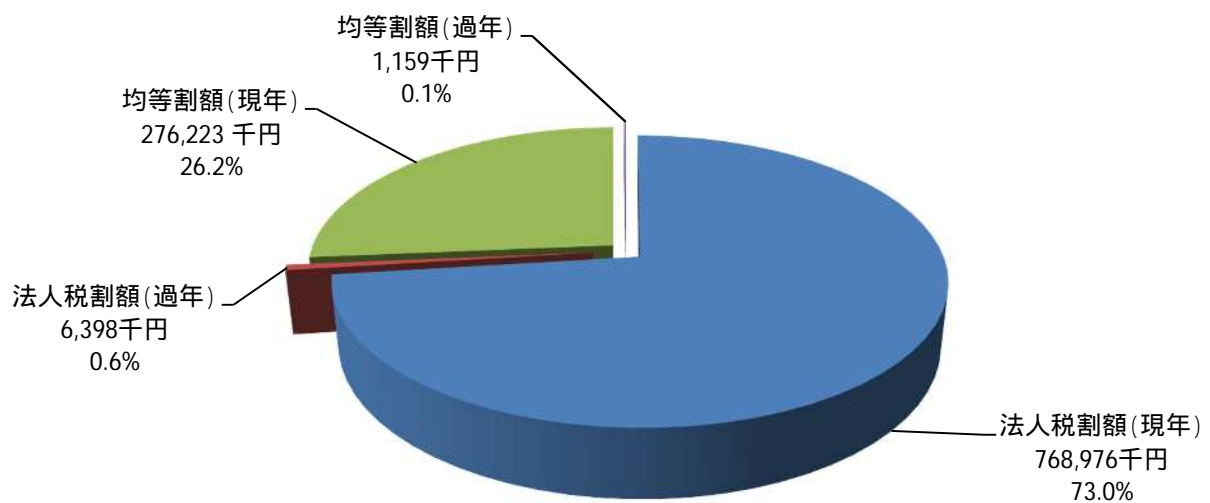


## 9. 法人市民税調定額

|       | 平成26年度    |        |           | 平成27年度    |        |           | 平成28年度    |       |           |
|-------|-----------|--------|-----------|-----------|--------|-----------|-----------|-------|-----------|
|       | 現年度分      | 過年度分   | 計         | 現年度分      | 過年度分   | 計         | 現年度分      | 過年度分  | 計         |
| 申告件数  | 2,960     | 234    | 3,194     | 3,018     | 166    | 3,184     | 3,113     | 180   | 3,293     |
| 法人税割額 | 857,355   | 8,622  | 865,977   | 953,878   | 10,298 | 964,176   | 768,976   | 6,398 | 775,374   |
| 均等割額  | 253,310   | 1,737  | 255,047   | 262,332   | 1,322  | 263,654   | 276,223   | 1,159 | 277,382   |
| 合計    | 1,110,665 | 10,359 | 1,121,024 | 1,216,210 | 11,620 | 1,227,830 | 1,045,199 | 7,557 | 1,052,756 |

資料: 調定

### 平成28年度法人市民税調定内訳





## 固定資産税に関する調

|               |    |
|---------------|----|
| 1 . 納税義務者数調   | 24 |
| 2 . 課税標準額調    | 24 |
| 3 . 土地に関する調   | 25 |
| 4 . 家屋に関する調   | 27 |
| 5 . 償却資産に関する調 | 30 |
| 6 . 交付金に関する調  | 31 |

# 固定資産税に関する調

## 1. 納税義務者数調

| 区分<br>年度   | 土 地         |                |                | 家 屋         |                |                | 償 却 資 産    |                |                |
|------------|-------------|----------------|----------------|-------------|----------------|----------------|------------|----------------|----------------|
|            | 総 数         | 法定免税点<br>未満のもの | 法定免税点<br>以上のもの | 総 数         | 法定免税点<br>未満のもの | 法定免税点<br>以上のもの | 総 数        | 法定免税点<br>未満のもの | 法定免税点<br>以上のもの |
| 平成<br>27年度 | 人<br>33,471 | 人<br>5,129     | 人<br>28,342    | 人<br>31,733 | 人<br>1,434     | 人<br>30,299    | 人<br>2,556 | 人<br>1,297     | 人<br>1,259     |
| 平成<br>28年度 | 33,586      | 5,107          | 28,479         | 31,888      | 1,411          | 30,477         | 2,619      | 1,319          | 1,300          |
| 平成<br>29年度 | 33,731      | 5,103          | 28,628         | 32,031      | 1,365          | 30,666         | 2,694      | 1,354          | 1,340          |

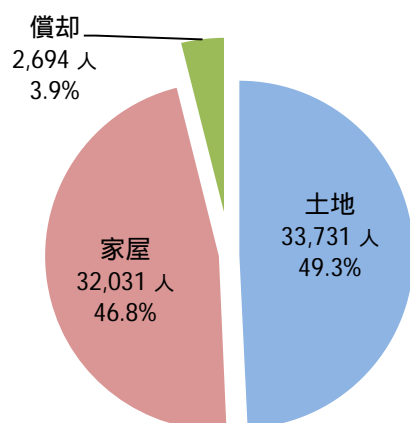
資料: 概要調書

## 2. 課税標準額調

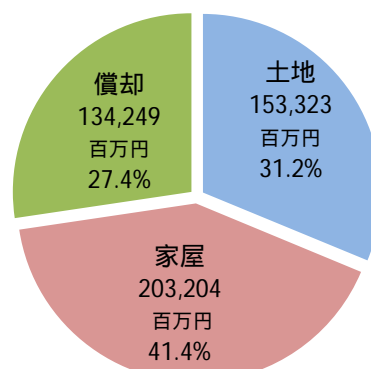
| 年度         | 区分         | 土 地               | 家 屋               | 償 却 資 産           | 計                 |
|------------|------------|-------------------|-------------------|-------------------|-------------------|
|            | 平成<br>27年度 | 課税標準額             | 千円<br>153,546,623 | 千円<br>192,044,925 | 千円<br>105,234,621 |
|            | 構成比        | %<br>34.1         | %<br>42.6         | %<br>23.3         | %<br>100.0        |
|            | 前年比        | %<br>99.3         | %<br>96.6         | %<br>105.8        | %<br>99.6         |
| 平成<br>28年度 | 課税標準額      | 千円<br>153,378,025 | 千円<br>198,365,265 | 千円<br>128,064,236 | 千円<br>479,807,526 |
|            | 構成比        | %<br>32.0         | %<br>41.3         | %<br>26.7         | %<br>100.0        |
|            | 前年比        | %<br>99.9         | %<br>103.3        | %<br>121.7        | %<br>106.4        |
| 平成<br>29年度 | 課税標準額      | 千円<br>153,322,688 | 千円<br>203,204,466 | 千円<br>134,248,943 | 千円<br>490,776,097 |
|            | 構成比        | %<br>31.2         | %<br>41.4         | %<br>27.4         | %<br>100.0        |
|            | 前年比        | %<br>100.0        | %<br>102.4        | %<br>104.8        | %<br>102.3        |

資料: 概要調書(法定免税点未満含む)

平成29年度 納税義務者数 構成図



平成29年度 課税標準額 構成図



### 3. 土地に関する調その1

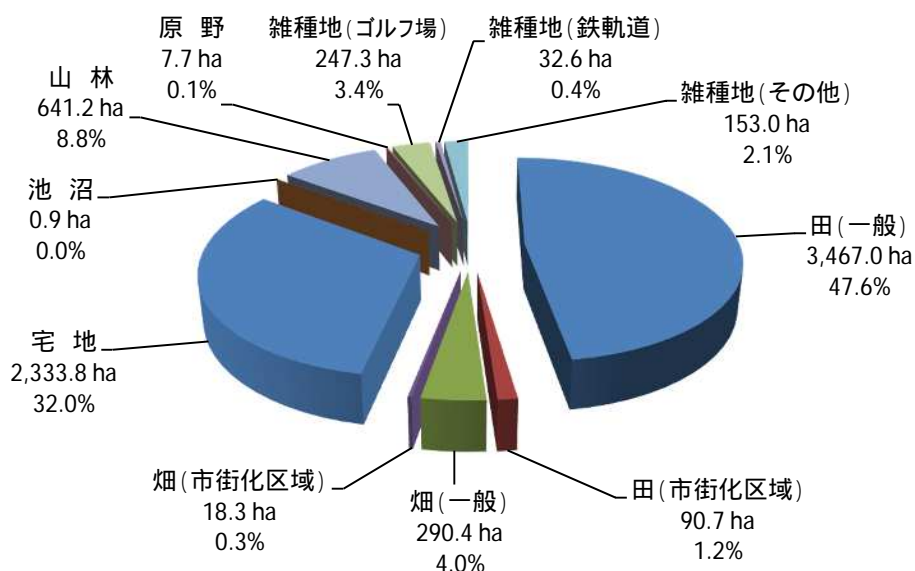
| 地目 |       | 年度 | 地積                           | 決定価格<br>(課税標準額)                | 筆数          | 平均価格<br>/ | 最高価格     |
|----|-------|----|------------------------------|--------------------------------|-------------|-----------|----------|
| 田  | 一般    | 27 | m <sup>2</sup><br>34,955,180 | 千円<br>3,985,665<br>(3,985,665) | 筆<br>35,977 | 円<br>114  | 円<br>165 |
|    | 市街化区域 |    | 757,143                      | 6,741,801<br>(2,220,706)       | 1,473       | 8,904     | 22,800   |
|    | 一般    | 28 | 34,896,812                   | 3,979,039<br>(3,979,039)       | 35,874      | 114       | 165      |
|    | 市街化区域 |    | 729,934                      | 6,401,352<br>(2,094,086)       | 1,432       | 8,770     | 24,640   |
|    | 一般    | 29 | 34,669,456                   | 3,950,447<br>(3,930,262)       | 35,427      | 114       | 165      |
|    | 市街化区域 |    | 907,073                      | 7,991,463<br>(2,069,614)       | 1,801       | 8,810     | 24,080   |
| 畑  | 一般    | 27 | 2,910,152                    | 136,810<br>(136,810)           | 8,896       | 47        | 84       |
|    | 市街化区域 |    | 198,670                      | 1,892,038<br>(612,641)         | 839         | 9,524     | 32,560   |
|    | 一般    | 28 | 2,904,189                    | 136,455<br>(136,455)           | 8,867       | 47        | 84       |
|    | 市街化区域 |    | 193,769                      | 1,841,408<br>(605,986)         | 825         | 9,503     | 32,560   |
|    | 一般    | 29 | 2,903,857                    | 136,384<br>(136,375)           | 8,876       | 47        | 84       |
|    | 市街化区域 |    | 182,958                      | 1,773,599<br>(589,866)         | 804         | 9,694     | 32,560   |
| 宅地 |       | 27 | 23,165,906                   | 311,483,700<br>(138,745,755)   | 96,916      | 13,446    | 46,804   |
|    |       | 28 | 23,285,060                   | 312,721,414<br>(139,301,218)   | 97,382      | 13,430    | 46,804   |
|    |       | 29 | 23,337,947                   | 312,978,088<br>(139,157,912)   | 97,456      | 13,411    | 46,804   |
| 池沼 |       | 27 | 9,350                        | 83<br>(83)                     | 32          | 9         | 11       |
|    |       | 28 | 9,350                        | 83<br>(83)                     | 32          | 9         | 11       |
|    |       | 29 | 9,350                        | 83<br>(83)                     | 32          | 9         | 11       |
| 山林 |       | 27 | 6,429,437                    | 110,042<br>(110,042)           | 4,093       | 17        | 35       |
|    |       | 28 | 6,429,786                    | 110,044<br>(110,044)           | 4,092       | 17        | 35       |
|    |       | 29 | 6,412,445                    | 109,702<br>(109,702)           | 4,085       | 17        | 35       |
| 原野 |       | 27 | 74,554                       | 1,630<br>(1,630)               | 155         | 22        | 33       |
|    |       | 28 | 79,461                       | 1,719<br>(1,717)               | 168         | 22        | 33       |
|    |       | 29 | 76,936                       | 1,635<br>(1,633)               | 156         | 21        | 33       |

### 3. 土地に関する調その2

| 地目          |       | 年度 | 地積                          | 決定価格<br>(課税標準額)                | 筆数         | 平均価格<br>/ | 最高価格       |
|-------------|-------|----|-----------------------------|--------------------------------|------------|-----------|------------|
| 雑<br>種<br>地 | ゴルフ場  | 27 | m <sup>2</sup><br>2,472,889 | 千円<br>2,279,886<br>(1,595,920) | 筆<br>1,396 | 円<br>922  | 円<br>1,000 |
|             |       | 28 | 2,472,889                   | 2,279,886<br>(1,595,920)       | 1,396      | 922       | 1,000      |
|             |       | 29 | 2,472,889                   | 2,279,886<br>(1,595,920)       | 1,396      | 922       | 1,000      |
|             | 鉄軌道用地 | 27 | 163,676                     | 736,545<br>(507,795)           | 620        | 4,500     | 4,680      |
|             |       | 28 | 330,456                     | 955,530<br>(492,660)           | 888        | 2,892     | 4,680      |
|             |       | 29 | 326,435                     | 950,249<br>(488,963)           | 892        | 2,911     | 4,680      |
|             | その他   | 27 | 1,635,714                   | 8,361,692<br>(5,629,576)       | 3,471      | 5,112     | 33,600     |
|             |       | 28 | 1,477,034                   | 7,515,428<br>(5,060,817)       | 3,236      | 5,088     | 33,600     |
|             |       | 29 | 1,529,699                   | 7,778,502<br>(5,242,358)       | 3,285      | 5,085     | 33,600     |
|             | 雑種地計  | 27 | 4,272,279                   | 11,378,123<br>(7,733,291)      | 5,487      | 2,663     | 33,600     |
|             |       | 28 | 4,280,379                   | 10,750,844<br>(7,149,397)      | 5,520      | 2,512     | 33,600     |
|             |       | 29 | 4,329,023                   | 11,008,637<br>(7,327,241)      | 5,573      | 2,543     | 33,600     |
| 合 計         |       | 27 | 72,772,671                  | 335,729,892<br>(153,546,623)   | 153,868    | 4,613     | 46,804     |
|             |       | 28 | 72,808,740                  | 335,942,358<br>(153,378,025)   | 154,192    | 4,614     | 46,804     |
|             |       | 29 | 72,829,045                  | 337,950,038<br>(153,322,688)   | 154,210    | 4,640     | 46,804     |

資料：概要調査（法定免税点未満含む）

#### 平成29年度 地目別地積内訳

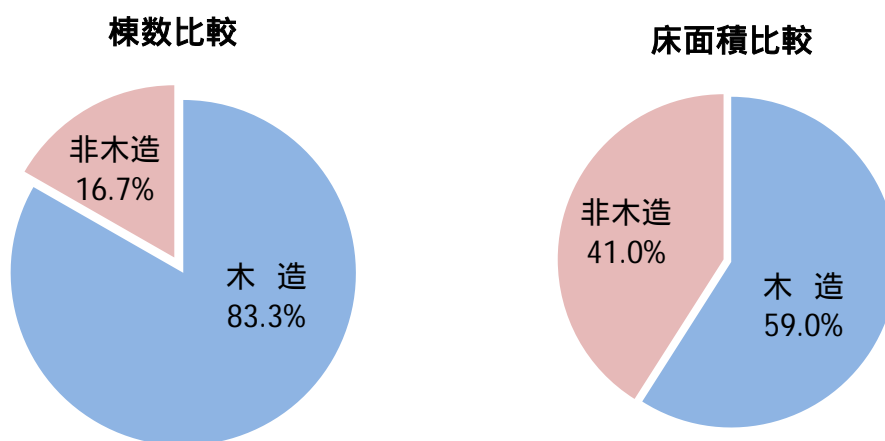


#### 4. 家屋に関する調

| 種 別   | 年度 | 棟 数         | 床 面 積                       | 決 定 価 格          | 単位当り価格<br>/ |
|-------|----|-------------|-----------------------------|------------------|-------------|
| 木 造   | 27 | 棟<br>56,199 | m <sup>2</sup><br>5,463,724 | 千円<br>87,526,120 | 円<br>16,019 |
|       | 28 | 56,234      | 5,482,627                   | 90,522,590       | 16,511      |
|       | 29 | 56,220      | 5,503,797                   | 93,786,211       | 17,040      |
| 非 木 造 | 27 | 11,278      | 3,771,736                   | 104,814,207      | 27,789      |
|       | 28 | 11,306      | 3,805,058                   | 108,092,897      | 28,408      |
|       | 29 | 11,281      | 3,821,847                   | 109,666,835      | 28,695      |
| 合 計   | 27 | 67,477      | 9,235,460                   | 192,340,327      | 20,826      |
|       | 28 | 67,540      | 9,287,685                   | 198,615,487      | 21,385      |
|       | 29 | 67,501      | 9,325,644                   | 203,453,046      | 21,817      |

資料：概要調書（法定免税点未満含む）

#### 平成29年度 木造・非木造の比較



## ア 木造家屋の内訳

| 種類           | 年度 | 棟数          | 床面積                         | 決定価格             | 単位当り価格<br>/ |
|--------------|----|-------------|-----------------------------|------------------|-------------|
| 専用住宅         | 27 | 棟<br>38,561 | m <sup>2</sup><br>4,382,570 | 千円<br>77,640,566 | 円<br>17,716 |
|              | 28 | 38,673      | 4,403,215                   | 80,264,561       | 18,229      |
|              | 29 | 38,759      | 4,422,491                   | 83,030,937       | 18,775      |
| 共同住宅<br>寄宿舎  | 27 | 230         | 71,466                      | 2,501,007        | 34,996      |
|              | 28 | 240         | 74,855                      | 2,717,077        | 36,298      |
|              | 29 | 257         | 80,504                      | 3,086,670        | 38,342      |
| 併用住宅         | 27 | 2,922       | 243,825                     | 2,864,775        | 11,749      |
|              | 28 | 2,904       | 243,692                     | 2,945,848        | 12,088      |
|              | 29 | 2,876       | 242,046                     | 2,957,401        | 12,218      |
| 旅料待ホ<br>館亭合ル | 27 | 53          | 8,737                       | 66,169           | 7,573       |
|              | 28 | 53          | 8,673                       | 69,648           | 8,030       |
|              | 29 | 53          | 8,673                       | 69,648           | 8,030       |
| 事務所<br>銀行店   | 27 | 674         | 62,044                      | 1,281,430        | 20,654      |
|              | 28 | 681         | 62,705                      | 1,323,804        | 21,112      |
|              | 29 | 691         | 64,134                      | 1,392,825        | 21,717      |
| 劇病<br>場院     | 27 | 40          | 6,800                       | 189,326          | 27,842      |
|              | 28 | 40          | 6,800                       | 189,326          | 27,842      |
|              | 29 | 41          | 6,870                       | 193,558          | 28,174      |
| 工倉<br>場庫     | 27 | 552         | 87,000                      | 371,937          | 4,275       |
|              | 28 | 541         | 85,392                      | 378,225          | 4,429       |
|              | 29 | 545         | 85,401                      | 412,063          | 4,825       |
| 土蔵           | 27 | 1,561       | 58,955                      | 115,108          | 1,952       |
|              | 28 | 1,551       | 58,546                      | 114,658          | 1,958       |
|              | 29 | 1,530       | 57,744                      | 113,252          | 1,961       |
| 付属家          | 27 | 11,606      | 542,327                     | 2,495,802        | 4,602       |
|              | 28 | 11,551      | 538,749                     | 2,519,443        | 4,676       |
|              | 29 | 11,468      | 535,934                     | 2,529,857        | 4,720       |
| 合計           | 27 | 56,199      | 5,463,724                   | 87,526,120       | 16,019      |
|              | 28 | 56,234      | 5,482,627                   | 90,522,590       | 16,511      |
|              | 29 | 56,220      | 5,503,797                   | 93,786,211       | 17,040      |

資料: 概要調書(法定免税点未満含む)

## イ 非木造家屋の内訳

| 種 類                        | 年度 | 棟 数        | 床 面 積                     | 決 定 価 格          | 単 位 当 り 価 格<br>/ |
|----------------------------|----|------------|---------------------------|------------------|------------------|
| 事 務 所<br>店 舗<br>百 貨<br>銀 行 | 27 | 棟<br>1,355 | m <sup>2</sup><br>520,268 | 千円<br>23,391,595 | 円<br>44,961      |
|                            | 28 | 1,496      | 568,261                   | 26,585,489       | 46,784           |
|                            | 29 | 1,490      | 572,523                   | 26,752,162       | 46,727           |
| 住 宅<br>ア パ ー ト             | 27 | 2,716      | 491,722                   | 17,259,003       | 35,099           |
|                            | 28 | 2,801      | 519,989                   | 18,500,223       | 35,578           |
|                            | 29 | 2,795      | 513,566                   | 18,668,842       | 36,351           |
| 病 院<br>ホ テ ル               | 27 | 80         | 73,953                    | 5,635,048        | 76,198           |
|                            | 28 | 79         | 73,636                    | 5,614,085        | 76,241           |
|                            | 29 | 79         | 72,839                    | 5,533,707        | 75,972           |
| 工 場<br>倉 庫<br>市 場          | 27 | 3,345      | 2,413,547                 | 52,892,292       | 21,915           |
|                            | 28 | 3,379      | 2,433,965                 | 53,749,001       | 22,083           |
|                            | 29 | 3,384      | 2,454,127                 | 55,032,848       | 22,425           |
| そ の 他                      | 27 | 3,782      | 272,246                   | 5,636,269        | 20,703           |
|                            | 28 | 3,551      | 209,207                   | 3,644,099        | 17,419           |
|                            | 29 | 3,533      | 208,792                   | 3,679,276        | 17,622           |
| 合 計                        | 27 | 11,278     | 3,771,736                 | 104,814,207      | 27,789           |
|                            | 28 | 11,306     | 3,805,058                 | 108,092,897      | 28,408           |
|                            | 29 | 11,281     | 3,821,847                 | 109,666,835      | 28,695           |

## ウ 非木造家屋の構造別内訳

| 種 類                      | 年度 | 棟 数     | 床 面 積                    | 決 定 価 格         | 単 位 当 り 価 格<br>/ |
|--------------------------|----|---------|--------------------------|-----------------|------------------|
| 鉄 骨・鉄 筋<br>コンクリート造       | 27 | 棟<br>46 | m <sup>2</sup><br>57,191 | 千円<br>3,416,411 | 円<br>59,737      |
|                          | 28 | 45      | 55,351                   | 3,353,834       | 60,592           |
|                          | 29 | 45      | 55,351                   | 3,353,834       | 60,592           |
| 鉄 筋 コ ン<br>ク リ ー ト 造     | 27 | 969     | 390,712                  | 18,067,871      | 46,243           |
|                          | 28 | 964     | 388,979                  | 18,071,923      | 46,460           |
|                          | 29 | 959     | 386,477                  | 18,104,371      | 46,845           |
| 鉄 骨 造                    | 27 | 6,131   | 2,967,605                | 76,442,004      | 25,759           |
|                          | 28 | 6,149   | 3,001,408                | 79,442,293      | 26,468           |
|                          | 29 | 6,148   | 3,021,251                | 80,754,243      | 26,729           |
| 軽 量 鉄 骨 造                | 27 | 3,256   | 331,365                  | 6,586,918       | 19,878           |
|                          | 28 | 3,338   | 336,428                  | 6,957,613       | 20,681           |
|                          | 29 | 3,330   | 336,159                  | 7,188,413       | 21,384           |
| コ ン ク リ ー ト<br>ブ ロ ッ ク 造 | 27 | 803     | 22,653                   | 258,725         | 11,421           |
|                          | 28 | 798     | 22,577                   | 258,286         | 11,440           |
|                          | 29 | 783     | 22,145                   | 253,339         | 11,440           |
| そ の 他                    | 27 | 73      | 2,210                    | 42,278          | 19,130           |
|                          | 28 | 12      | 315                      | 8,948           | 28,406           |
|                          | 29 | 16      | 464                      | 12,635          | 27,231           |
| 合 計                      | 27 | 11,278  | 3,771,736                | 104,814,207     | 27,789           |
|                          | 28 | 11,306  | 3,805,058                | 108,092,897     | 28,408           |
|                          | 29 | 11,281  | 3,821,847                | 109,666,835     | 28,695           |

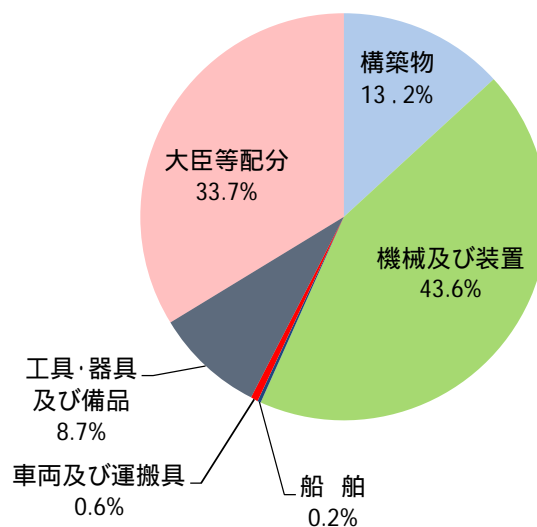
資料: 概要調書 (法定免税点未満含む)

## 5. 償却資産に関する調

| 種 類               | 年度 | 決 定 価 格     | 課 税 標 準 額   |
|-------------------|----|-------------|-------------|
| 構 築 物             | 27 | 14,109,077  | 13,945,602  |
|                   | 28 | 15,625,891  | 15,470,493  |
|                   | 29 | 17,829,666  | 17,693,920  |
| 機 械 及 び 装 置       | 27 | 51,152,789  | 48,941,433  |
|                   | 28 | 59,504,808  | 54,903,496  |
|                   | 29 | 62,835,025  | 58,470,221  |
| 船 舶               | 27 | 479,117     | 264,982     |
|                   | 28 | 593,915     | 344,220     |
|                   | 29 | 555,464     | 324,904     |
| 車 両 及 び 運 搬 具     | 27 | 811,824     | 811,824     |
|                   | 28 | 877,965     | 877,965     |
|                   | 29 | 811,401     | 811,401     |
| 工 具 ・ 器 具 及 び 備 品 | 27 | 10,408,186  | 10,401,157  |
|                   | 28 | 11,653,247  | 11,628,768  |
|                   | 29 | 11,703,687  | 11,676,899  |
| 小 計               | 27 | 76,960,993  | 74,364,998  |
|                   | 28 | 88,255,826  | 83,224,942  |
|                   | 29 | 93,735,243  | 88,977,345  |
| 大 臣 等 配 分         | 27 | 32,401,775  | 30,869,623  |
|                   | 28 | 69,840,115  | 44,839,294  |
|                   | 29 | 69,224,995  | 45,271,598  |
| 合 計               | 27 | 109,362,768 | 105,234,621 |
|                   | 28 | 158,095,941 | 128,064,236 |
|                   | 29 | 162,960,238 | 134,248,943 |

資料：概要調書

### 平成29年度 償却資産の構成図

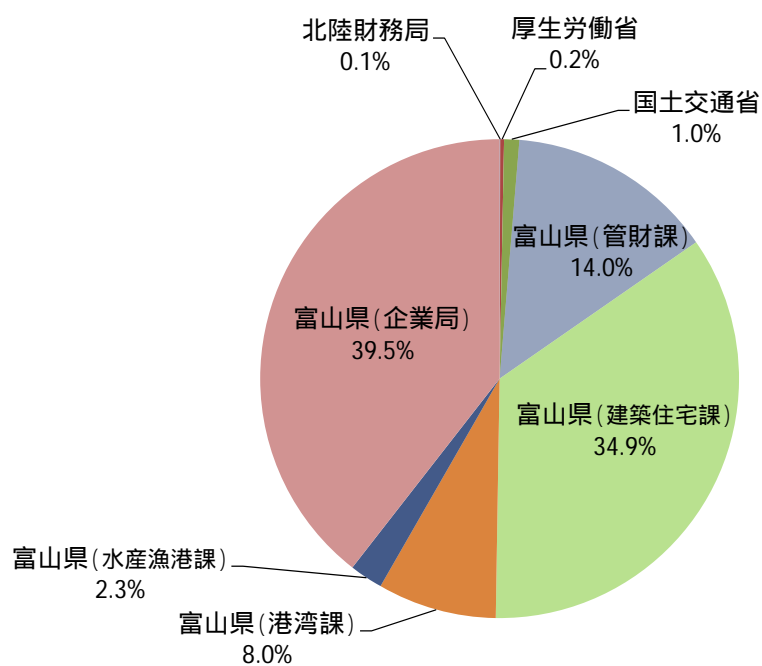




## 6. 交付金に関する調

| 区 分         |             | 年 度        | 平成27年度              | 平成28年度              | 平成29年度              |
|-------------|-------------|------------|---------------------|---------------------|---------------------|
| 交<br>付<br>金 | 富<br>山<br>県 | 北陸財務局      | 43,100 <sup>円</sup> | 43,100 <sup>円</sup> | 42,700 <sup>円</sup> |
|             |             | 厚生労働省      | 158,000             | 146,800             | 138,800             |
|             |             | 国土交通省      | 178,200             | 316,300             | 625,500             |
|             |             | 管財課        | 3,582,100           | 8,679,500           | 8,574,000           |
|             |             | 建築住宅課      | 23,436,700          | 23,351,600          | 21,282,300          |
|             |             | 港湾課        | 3,933,900           | 3,931,300           | 4,908,600           |
|             |             | 水産漁港課      | 1,511,600           | 1,511,600           | 1,376,100           |
|             | 企業局         | 340,400    | 339,000             | 24,092,400          |                     |
|             | 計           | 32,804,700 | 37,813,000          | 60,233,400          |                     |
| 合 計         |             |            | 33,184,000          | 38,319,200          | 61,040,400          |

平成29年度 交付金の構成図





## 軽自動車税・諸税に関する調

|              |    |
|--------------|----|
| 1．車種別台数      | 34 |
| 2．車種別調定額     | 35 |
| 3．市たばこ税に関する調 | 36 |
| 4．入湯税に関する調   | 36 |

# 軽自動車税に関する調

## 1. 車種別台数

| 区 分                             |             | 年 度     |                        | 平成27年度  |                        | 平成28年度  |                        | 平成29年度 |     |
|---------------------------------|-------------|---------|------------------------|---------|------------------------|---------|------------------------|--------|-----|
|                                 |             | 登 録 台 数 | う ち 減 免 ・<br>非 課 税 台 数 | 登 録 台 数 | う ち 減 免 ・<br>非 課 税 台 数 | 登 録 台 数 | う ち 減 免 ・<br>非 課 税 台 数 |        |     |
| 原<br>動<br>機<br>付<br>自<br>転<br>車 | 5 0 cc 以下   | 1,541   | 1                      | 1,394   | 1                      | 1,274   |                        |        |     |
|                                 | 9 0 cc 以下   | 195     |                        | 178     |                        | 164     |                        |        |     |
|                                 | 1 2 5 cc 以下 | 240     |                        | 245     |                        | 254     |                        |        |     |
|                                 | ミ ニ カ ー     | 54      |                        | 45      |                        | 47      |                        |        |     |
|                                 | 計           | 2,030   | 1                      | 1,862   | 1                      | 1,739   | 0                      |        |     |
| 軽<br>自<br>動<br>車                | 2 輪 車       | 773     |                        | 771     |                        | 771     |                        |        |     |
|                                 | 3 輪 車       | 2       |                        | 2       |                        | 2       |                        |        |     |
|                                 | 4 輪 車       | 乗 用     | 営 業 用                  | 1       | 1                      | 1       | 1                      | 1      |     |
|                                 |             |         | 自 家 用                  | 25,055  | 329                    | 25,413  | 350                    | 25,938 | 379 |
|                                 |             | 貨 物     | 営 業 用                  | 149     |                        | 139     |                        | 151    |     |
|                                 |             |         | 自 家 用                  | 6,567   | 63                     | 6,461   | 69                     | 6,386  | 66  |
| 計                               | 32,547      | 392     | 32,787                 | 420     | 33,249                 | 446     |                        |        |     |
| 小<br>型<br>特<br>殊<br>自<br>動<br>車 | 農 耕 作 業 用   | 1,886   | 2                      | 1,814   | 2                      | 1,752   | 2                      |        |     |
|                                 | そ の 他       | 382     | 66                     | 402     | 68                     | 431     | 67                     |        |     |
|                                 | 計           | 2,268   | 68                     | 2,216   | 70                     | 2,183   | 69                     |        |     |
| 2 輪 の 小 型 自 動 車                 |             | 942     |                        | 943     |                        | 939     |                        |        |     |
| 合 計                             |             | 37,787  | 461                    | 37,808  | 491                    | 38,110  | 515                    |        |     |

資料: 課税状況調第33表

## 2. 車種別調定額

| 区 分                             |             | 年 度     |             |             |             |         |
|---------------------------------|-------------|---------|-------------|-------------|-------------|---------|
|                                 |             | 平成27年度  | 平成28年度      | 平成29年度      |             |         |
| 原<br>動<br>機<br>付<br>自<br>転<br>車 | 5 0 cc 以下   |         | 千円<br>1,540 | 千円<br>2,786 | 千円<br>2,548 |         |
|                                 | 9 0 cc 以下   |         | 234         | 356         | 328         |         |
|                                 | 1 2 5 cc 以下 |         | 384         | 588         | 610         |         |
|                                 | ミ ニ カ ー     |         | 135         | 167         | 174         |         |
|                                 | 計           |         | 2,293       | 3,897       | 3,660       |         |
| 軽<br>自<br>動<br>車                | 2 輪 車       |         | 1,855       | 2,776       | 2,776       |         |
|                                 | 3 輪 車       |         | 6           | 9           | 9           |         |
|                                 | 4 輪車        | 乗<br>用  | 営業用         | 6           | 0           | 0       |
|                                 |             |         | 自家用         | 178,031     | 197,762     | 212,281 |
|                                 |             | 貨<br>物  | 営業用         | 447         | 446         | 508     |
|                                 |             |         | 自家用         | 26,016      | 30,346      | 30,488  |
|                                 | 計           |         | 206,361     | 231,339     | 246,062     |         |
| 小<br>型<br>特<br>殊<br>自<br>動<br>車 | 農 耕 作 業 用   |         | 3,017       | 4,349       | 4,200       |         |
|                                 | そ の 他       |         | 1,485       | 1,971       | 2,148       |         |
|                                 | 計           |         | 4,502       | 6,320       | 6,348       |         |
| 2 輪 の 小 型 自 動 車                 |             | 3,768   | 5,658       | 5,634       |             |         |
| 合 計                             |             | 216,924 | 247,214     | 261,704     |             |         |

資料：課税状況調第33表

### 3. 市たばこ税に関する調

|                            |        | 税率<br>1,000本<br>当り | 平成26年度                   | 平成27年度                   | 平成28年度                   |
|----------------------------|--------|--------------------|--------------------------|--------------------------|--------------------------|
| 課<br>税<br>標<br>準<br>本<br>数 | 旧3級品以外 | 5,262円             | 115,661,639 <sup>本</sup> | 114,133,326 <sup>本</sup> | 110,051,898 <sup>本</sup> |
|                            | 旧3級品   | 2,495円             | 5,735,900 <sup>本</sup>   | 5,213,320 <sup>本</sup>   | 4,818,720 <sup>本</sup>   |
|                            | 合 計    |                    | 121,397,539 <sup>本</sup> | 119,346,646 <sup>本</sup> | 114,870,618 <sup>本</sup> |
| 税 額                        |        |                    | 622,024 <sup>千円</sup>    | 613,577 <sup>千円</sup>    | 593,014 <sup>千円</sup>    |

資料:市町村たばこ税に関する調

### 4. 入湯税に関する調

|          |          | 税率 | 平成26年度               | 平成27年度               | 平成28年度               |
|----------|----------|----|----------------------|----------------------|----------------------|
| 入湯客数     | 150円 / 人 |    | 168,103 <sup>人</sup> | 163,996 <sup>人</sup> | 156,645 <sup>人</sup> |
| 税 額      |          |    | 25,215 <sup>千円</sup> | 24,599 <sup>千円</sup> | 23,497 <sup>千円</sup> |
| 特別徴収義務者数 |          |    | 2 <sup>人</sup>       | 2 <sup>人</sup>       | 2 <sup>人</sup>       |

資料:課税状況調第35表

## 国民健康保険税に関する調

|                |    |
|----------------|----|
| 1．当初予算の状況      | 38 |
| 2．収入状況         | 38 |
| 3．加入者数         | 39 |
| 4．国民健康保険税の税率   | 39 |
| 5．国民健康保険税の賦課状況 | 40 |
| 6．保険税の負担       | 40 |

# 国民健康保険税に関する調

## 1. 当初予算の状況

(単位:千円)

|      |           |       | 平成25年度    | 平成26年度    | 平成27年度    | 平成28年度    | 平成29年度    |
|------|-----------|-------|-----------|-----------|-----------|-----------|-----------|
| 現年度分 | 一般        | 医療分   | 1,170,095 | 1,165,974 | 1,151,877 | 1,149,649 | 1,168,774 |
|      |           | 介護分   | 79,500    | 73,705    | 71,664    | 77,312    | 76,134    |
|      |           | 後期支援分 | 289,842   | 288,673   | 292,203   | 288,761   | 295,615   |
|      | 退職        | 医療分   | 157,596   | 139,912   | 94,593    | 48,035    | 29,317    |
|      |           | 介護分   | 31,528    | 27,685    | 19,108    | 9,771     | 5,938     |
|      |           | 後期支援分 | 39,207    | 34,850    | 23,803    | 12,004    | 7,402     |
|      | 計         |       | 1,767,768 | 1,730,799 | 1,653,248 | 1,585,532 | 1,583,180 |
|      | 滞納繰越分     |       | 89,034    | 76,229    | 70,664    | 66,052    | 63,034    |
|      | 国民健康保険税合計 |       | 1,856,802 | 1,807,028 | 1,723,912 | 1,651,584 | 1,646,214 |

資料: 国民健康保険事業特別会計予算書

## 2. 収入状況

(単位:千円)

|       | 平成26年度    |         | 平成27年度    |         | 平成28年度    |         |
|-------|-----------|---------|-----------|---------|-----------|---------|
|       | 現年課税分     | 滞納繰越分   | 現年課税分     | 滞納繰越分   | 現年課税分     | 滞納繰越分   |
| 予算額   | 1,690,744 | 76,299  | 1,615,094 | 67,093  | 1,578,326 | 60,883  |
| 調定額   | 1,769,607 | 470,002 | 1,690,047 | 438,280 | 1,653,168 | 419,544 |
| 収入決算額 | 1,696,812 | 71,670  | 1,617,757 | 63,766  | 1,586,090 | 59,266  |
| 収入率   | 95.9%     | 15.2%   | 95.7%     | 14.5%   | 95.9%     | 14.1%   |

資料: 国保税課税集計



### 3. 加入者数

|                   |                   | 平成25年度 | 平成26年度 | 平成27年度 | 平成28年度 |
|-------------------|-------------------|--------|--------|--------|--------|
| 世帯数 <sup>世帯</sup> |                   | 33,390 | 33,764 | 34,077 | 34,462 |
| 人口 <sup>人</sup>   |                   | 94,684 | 94,404 | 94,147 | 93,717 |
| 加入者数              | 世帯 <sup>世帯</sup>  | 12,292 | 12,186 | 11,839 | 11,441 |
|                   | 被保険者 <sup>人</sup> | 20,716 | 20,341 | 19,604 | 18,634 |
| 加入率               | 世帯 <sup>%</sup>   | 36.8%  | 36.1%  | 34.7%  | 33.2%  |
|                   | 被保険者 <sup>%</sup> | 21.9%  | 21.5%  | 20.8%  | 19.9%  |

資料: 市町村課税状況調(国民健康保険税関係) (3月31日現在)

### 4. 国民健康保険税の税率

|                        |                           | 平成26年度  | 平成27年度  | 平成28年度  | 平成29年度  |
|------------------------|---------------------------|---------|---------|---------|---------|
| 医療分                    | 所得割 <sup>%</sup>          | 6.8     | 6.8     | 6.8     | 6.8     |
|                        | 均等割<br>1人当り <sup>円</sup>  | 24,000  | 24,000  | 24,000  | 24,000  |
|                        | 平等割<br>1世帯当り <sup>円</sup> | 24,000  | 24,000  | 24,000  | 24,000  |
|                        | 課税限度額 <sup>円</sup>        | 510,000 | 520,000 | 540,000 | 540,000 |
| 介護分<br>40歳<br>~64<br>歳 | 所得割 <sup>%</sup>          | 1.2     | 1.2     | 1.2     | 1.2     |
|                        | 均等割<br>1人当り <sup>円</sup>  | 5,300   | 5,300   | 5,300   | 5,300   |
|                        | 平等割<br>1世帯当り <sup>円</sup> | 6,000   | 6,000   | 6,000   | 6,000   |
|                        | 課税限度額 <sup>円</sup>        | 140,000 | 160,000 | 160,000 | 160,000 |
| 後期<br>支援分              | 所得割 <sup>%</sup>          | 1.9     | 1.9     | 1.9     | 1.9     |
|                        | 均等割<br>1人当り <sup>円</sup>  | 5,000   | 5,000   | 5,000   | 5,000   |
|                        | 平等割<br>1世帯当り <sup>円</sup> | 5,000   | 5,000   | 5,000   | 5,000   |
|                        | 課税限度額 <sup>円</sup>        | 160,000 | 170,000 | 190,000 | 190,000 |

## 5. 国民健康保険税の賦課状況

|       |       | 平成27年度     |           |            | 平成28年度     |           |            | 平成29年度     |           |            |
|-------|-------|------------|-----------|------------|------------|-----------|------------|------------|-----------|------------|
|       |       | 医療分        | 介護分       | 後期支援分      | 医療分        | 介護分       | 後期支援分      | 医療分        | 介護分       | 後期支援分      |
| 被保険者数 |       | 20,683     | 5,581     | 20,683     | 19,851     | 5,231     | 19,851     | 18,862     | 4,889     | 18,862     |
| 所得割有  | 世帯数   | 7,957      | 2,489     | 7,957      | 7,725      | 2,343     | 7,725      | 7,440      | 2,209     | 7,440      |
|       | 被保険者数 | 9,678      | 2,785     | 9,678      | 9,361      | 2,632     | 9,361      | 8,974      | 2,458     | 8,974      |
| 課税標準額 | 所得    | 11,344,047 | 4,025,480 | 11,344,047 | 11,335,305 | 4,022,371 | 11,335,305 | 10,666,357 | 3,652,312 | 10,666,357 |
| 算出税額  | 所得割   | 771,390    | 48,304    | 215,532    | 770,796    | 48,267    | 215,366    | 725,308    | 43,826    | 202,656    |
|       | 均等割   | 496,392    | 29,579    | 103,415    | 476,424    | 27,724    | 99,255     | 452,688    | 25,911    | 94,310     |
|       | 平等割   | 286,410    | 28,104    | 59,668     | 280,050    | 26,346    | 58,343     | 269,700    | 25,014    | 56,187     |
|       | 計     | 1,554,192  | 105,987   | 378,616    | 1,527,270  | 102,337   | 372,964    | 1,447,696  | 94,751    | 353,153    |
| 7割軽減  | 世帯数   | 2,846      | 1,006     | 2,846      | 2,685      | 901       | 2,685      | 2,549      | 846       | 2,549      |
|       | 被保険者数 | 3,862      | 1,106     | 3,862      | 3,487      | 987       | 3,487      | 3,266      | 919       | 3,266      |
|       | 軽減額   | 110,119    | 8,328     | 22,941     | 101,602    | 7,445     | 21,167     | 95,659     | 6,962     | 19,929     |
| 5割軽減  | 世帯数   | 2,068      | 673       | 2,068      | 2,037      | 620       | 2,037      | 2,097      | 614       | 2,097      |
|       | 被保険者数 | 3,721      | 798       | 3,721      | 3,605      | 718       | 3,605      | 3,606      | 719       | 3,606      |
|       | 軽減額   | 67,338     | 4,133     | 14,028     | 65,622     | 3,762     | 13,671     | 66,150     | 3,747     | 13,781     |
| 2割軽減  | 世帯数   | 1,709      | 518       | 1,709      | 1,711      | 513       | 1,711      | 1,610      | 440       | 1,610      |
|       | 被保険者数 | 3,111      | 638       | 3,111      | 3,050      | 644       | 3,050      | 2,766      | 531       | 2,766      |
|       | 軽減額   | 22,394     | 1,297     | 4,665      | 22,177     | 1,298     | 4,620      | 20,238     | 1,090     | 4,216      |
| 限度超過額 | 世帯数   | 172        | 16        | 94         | 168        | 23        | 76         | 140        | 14        | 68         |
|       | 超過額   | 53,474     | 1,449     | 10,800     | 61,490     | 1,912     | 11,983     | 56,222     | 2,323     | 11,154     |
| 年税額   |       | 1,271,250  | 93,775    | 318,850    | 1,251,348  | 90,134    | 315,455    | 1,181,794  | 81,855    | 297,359    |

資料: 国民健康保険税課税集計 (7月1日現在)、平成29年度は国民健康保険税調定表(7月1日現在)

## 6. 保険税の負担

|           |  | 平成26年度    |        |         | 平成27年度    |        |         | 平成28年度    |        |         |
|-----------|--|-----------|--------|---------|-----------|--------|---------|-----------|--------|---------|
|           |  | 医療分       | 介護分    | 後期支援分   | 医療分       | 介護分    | 後期支援分   | 医療分       | 介護分    | 後期支援分   |
| 保険税額      |  | 1,416,978 | 97,843 | 354,381 | 1,255,311 | 91,162 | 315,910 | 1,218,369 | 86,184 | 307,855 |
| 一世帯当り保険税額 |  | 116,279   | 19,702 | 29,080  | 106,031   | 19,474 | 26,683  | 106,491   | 19,862 | 26,908  |
| 一人当り保険税額  |  | 69,661    | 16,029 | 17,422  | 64,033    | 16,310 | 16,114  | 65,384    | 16,557 | 16,521  |

資料: 市町村課税状況調(国民健康保険税関係) (3月31日現在)

## 徴税に関する調

|             |    |
|-------------|----|
| 1 . 市税収納状況  | 42 |
| 2 . 納付区分状況  | 43 |
| 3 . 督促状発布件数 | 44 |
| 4 . 不納欠損状況  | 44 |

## 1. 市税収納状況

### 市民税、固定資産税、軽自動車税、市たばこ税、入湯税

(単位:円、%)

| 年度   | 区分    | 調定額            | 収納額            | 不納欠損額      | 収入未済額       | 収納率   |
|------|-------|----------------|----------------|------------|-------------|-------|
| 26年度 | 現年課税分 | 13,180,939,263 | 13,073,222,987 | 212,963    | 107,503,313 | 99.2% |
|      | 滞納繰越分 | 592,014,670    | 88,582,637     | 48,222,993 | 455,209,040 | 15.0% |
|      | 計     | 13,772,953,933 | 13,161,805,624 | 48,435,956 | 562,712,353 | 95.6% |
| 27年度 | 現年課税分 | 13,331,314,854 | 13,236,172,251 | 942,627    | 94,199,976  | 99.3% |
|      | 滞納繰越分 | 561,806,157    | 92,236,190     | 69,593,203 | 399,976,764 | 16.4% |
|      | 計     | 13,893,121,011 | 13,328,408,441 | 70,535,830 | 494,176,740 | 95.9% |
| 28年度 | 現年課税分 | 13,647,537,685 | 13,562,538,987 | 57,684     | 84,941,014  | 99.4% |
|      | 滞納繰越分 | 493,890,284    | 88,210,823     | 36,606,629 | 369,072,832 | 17.9% |
|      | 計     | 14,141,427,969 | 13,650,749,810 | 36,664,313 | 454,013,846 | 96.5% |

### 国民健康保険税

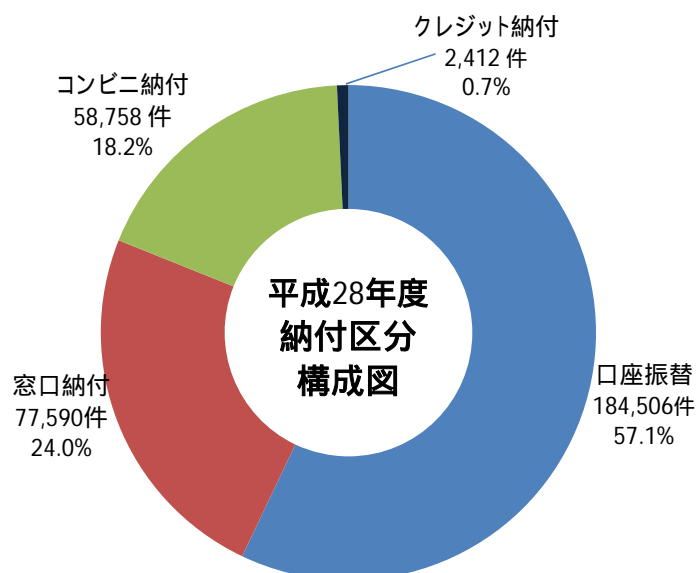
(単位:円、%)

| 年度   | 区分    | 調定額           | 収納額           | 不納欠損額      | 収入未済額       | 収納率   |
|------|-------|---------------|---------------|------------|-------------|-------|
| 26年度 | 現年課税分 | 1,769,607,600 | 1,696,812,692 | 0          | 72,794,908  | 95.9% |
|      | 滞納繰越分 | 470,002,013   | 71,670,830    | 28,844,343 | 369,486,840 | 15.2% |
|      | 計     | 2,239,609,613 | 1,768,483,522 | 28,844,343 | 442,281,748 | 79.0% |
| 27年度 | 現年課税分 | 1,690,047,100 | 1,617,757,292 | 0          | 72,289,808  | 95.7% |
|      | 滞納繰越分 | 438,280,153   | 63,765,771    | 24,716,629 | 349,797,753 | 14.5% |
|      | 計     | 2,128,327,253 | 1,681,523,063 | 24,716,629 | 422,087,561 | 79.0% |
| 28年度 | 現年課税分 | 1,653,168,100 | 1,586,089,517 | 36,000     | 67,042,583  | 95.9% |
|      | 滞納繰越分 | 419,544,061   | 59,265,860    | 22,647,725 | 337,630,476 | 14.1% |
|      | 計     | 2,072,712,161 | 1,645,355,377 | 22,683,725 | 404,673,059 | 79.4% |

## 2. 納付区分状況

(単位:件数)

| 年度     | 納付区分  | 市県民税(普徴)<br>年金特徴を除く | 固定資産税   | 軽自動車税  | 国民健康保険税<br>年金特徴を除く | 合計      |
|--------|-------|---------------------|---------|--------|--------------------|---------|
| 平成26年度 | 口座振替  | 20,893              | 105,300 | 11,585 | 45,407             | 183,185 |
|        | 自主納付  | 31,920              | 47,199  | 24,975 | 34,896             | 138,990 |
|        | 窓口    | 17,311              | 30,805  | 13,757 | 21,627             | 83,500  |
|        | コンビニ  | 14,140              | 15,668  | 10,609 | 12,985             | 53,402  |
|        | クレジット | 469                 | 726     | 609    | 284                | 2,088   |
|        | 合計    | 52,813              | 152,499 | 36,560 | 80,303             | 322,175 |
| 平成27年度 | 口座振替  | 20,029              | 106,065 | 11,362 | 44,786             | 182,242 |
|        | 自主納付  | 32,115              | 48,140  | 26,061 | 33,749             | 140,065 |
|        | 窓口    | 16,690              | 30,400  | 13,876 | 20,520             | 81,486  |
|        | コンビニ  | 14,966              | 16,990  | 11,544 | 12,878             | 56,378  |
|        | クレジット | 459                 | 750     | 641    | 351                | 2,201   |
|        | 合計    | 52,144              | 154,205 | 37,423 | 78,535             | 322,307 |
| 平成28年度 | 口座振替  | 21,276              | 108,252 | 11,522 | 43,456             | 184,506 |
|        | 自主納付  | 32,527              | 47,078  | 26,569 | 32,586             | 138,760 |
|        | 窓口    | 16,460              | 28,018  | 13,678 | 19,434             | 77,590  |
|        | コンビニ  | 15,614              | 18,193  | 12,187 | 12,764             | 58,758  |
|        | クレジット | 453                 | 867     | 704    | 388                | 2,412   |
|        | 合計    | 53,803              | 155,330 | 38,091 | 76,042             | 323,266 |



### 3. 督促状発布件数

(単位:件数)

| 区分 \ 年度       | 平成26年度 | 平成27年度 | 平成28年度 |
|---------------|--------|--------|--------|
| 市 県 民 税(普通徴収) | 8,671  | 9,151  | 8,566  |
| 市 県 民 税(特別徴収) | 759    | 781    | 853    |
| 法 人 市 民 税     | 141    | 147    | 153    |
| 固 定 資 産 税     | 9,114  | 10,321 | 10,416 |
| 軽 自 動 車 税     | 3,366  | 3,791  | 3,572  |
| 国 民 健 康 保 険 税 | 9,662  | 10,175 | 9,432  |
| 合 計           | 31,713 | 34,366 | 32,992 |

各税目の年度内に発布した督促状の合計件数

### 4. 不納欠損状況

(単位:件数、円)

| 区分 \ 年度 | 平成26年度 | 平成27年度     | 平成28年度     |            |
|---------|--------|------------|------------|------------|
| 個人市民税   | 件数     | 720        | 602        | 669        |
|         | 税額     | 12,807,094 | 9,484,314  | 9,721,648  |
| 法人市民税   | 件数     | 30         | 11         | 18         |
|         | 税額     | 1,405,089  | 640,100    | 882,486    |
| 固定資産税   | 件数     | 933        | 481        | 632        |
|         | 税額     | 33,478,153 | 59,982,455 | 25,450,962 |
| 軽自動車税   | 件数     | 133        | 80         | 108        |
|         | 税額     | 745,620    | 428,961    | 609,217    |
| 国民健康保険税 | 件数     | 1,626      | 1,048      | 1,362      |
|         | 税額     | 28,844,343 | 24,716,629 | 22,683,725 |
| 合 計     | 件数     | 3,442      | 2,222      | 2,789      |
|         | 税額     | 77,280,299 | 95,252,459 | 59,348,038 |

平成29年度  
税務概要

発行 平成29年9月

編集発行 射水市 財務管理部 課税課


〒939-0294

富山県射水市新開発410番地1

TEL : 0766-51-6618(市民税係)  
6619(資産税係)

FAX : 0766-51-6651

イミズシティ



IMIZU CITY

---

平成29年度 税務概要 射水市

---