

射水市の子ども・子育てに関するニーズ調査集計結果について

調査設計の概要

調査地域：射水市全域

調査対象：射水市内在住の「就学前児童」の保護者

射水市内在住の「小学生」の保護者

抽出方法：就学前児童 1,500 人、小学生 1,000 人を住民基本台帳より無作為抽出

調査期間：平成 30 年 12 月 7 日～12 月 21 日

調査方法：郵送による配布・回収

	配布数	回収数	回収率
就学前児童	1,500	1,018	67.9%
小学生	1,000	676	67.6%
合計	2,500	1,694	67.8%

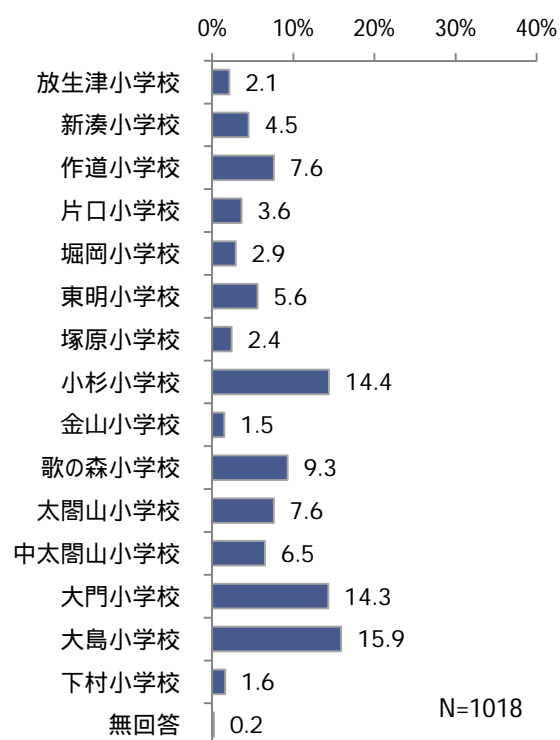
調査結果の概要

1. 回答者と家族の状況

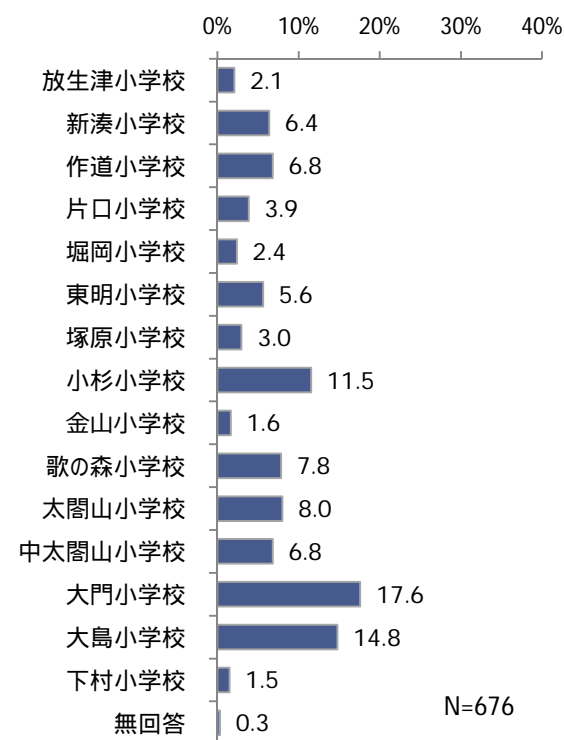
(1) 居住地区 [就学前児童調査・小学生調査…問1]

就学前児童では、「大島小学校」が 15.9%と最も高く、次いで「小杉小学校」が 14.4%となっています。
小学生では、「大門小学校」が 17.6%と最も高く、次いで「大島小学校」が 14.8%となっています。

就学前児童 (N=1018)



小学生 (N=676)



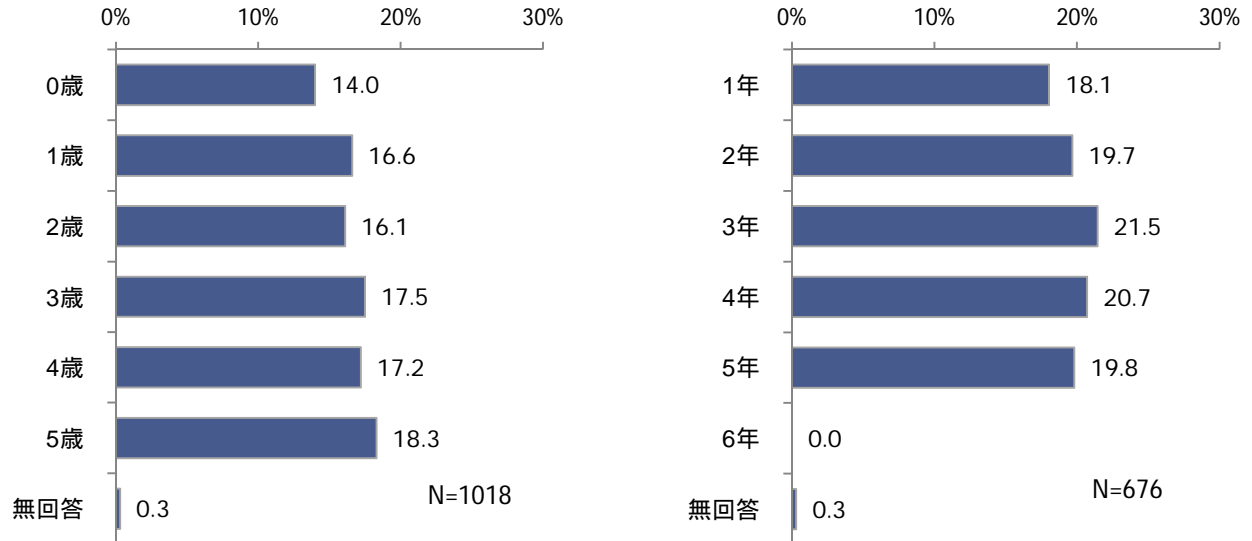
(2) 子どもの年齢・学年 [就学前児童調査・小学生調査…問 2]

平成 30 年 4 月 1 日現在の年齢 (それ以降 ~ 調査時に生まれた子は、0 歳を含む) ・学年

就学前児童では、「5 歳」が 18.3%と最も高く、次いで「3 歳」が 17.5%となっています。小学生では、「3 年」が 21.5%と最も高く、次いで「4 年」が 20.7%となっています。

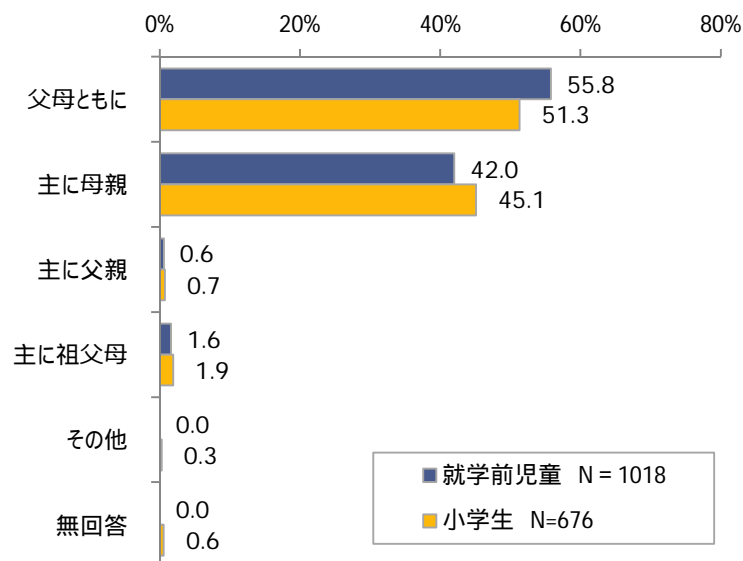
就学前児童 (N=1018)

小学生 (N=676)



(3) 子育てを主に行っている人 [就学前児童調査・小学生調査…問 6]

「父母ともに」が就学前児童で 55.8%、小学生で 51.3%と最も高く、ともに 5 割を超え、次いで「主に母親」が就学前児童で 42.0%、小学生で 45.1%となっています。



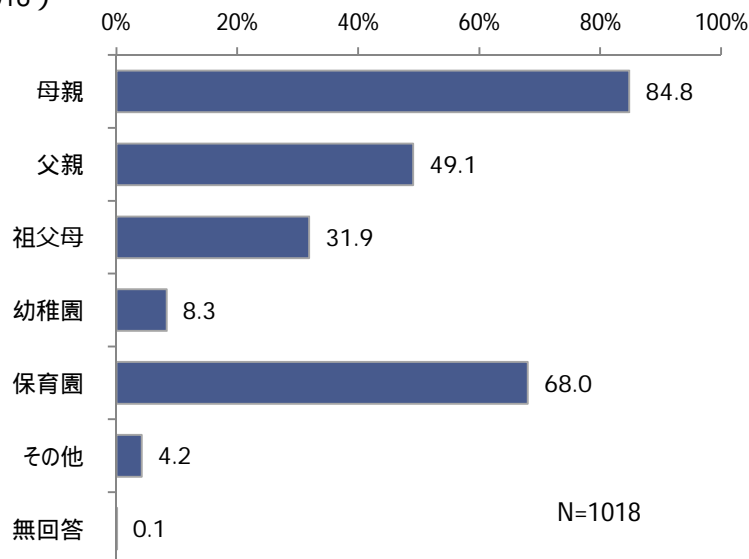
2. 子どもの育ちをめぐる環境について

(1) 子育てに日常的にかかわっている人(施設) 複数回答

[就学前児童調査…問7]

「母親」が84.8%と最も高く、次いで「保育園」が68.0%、「父親」が49.1%となっています。

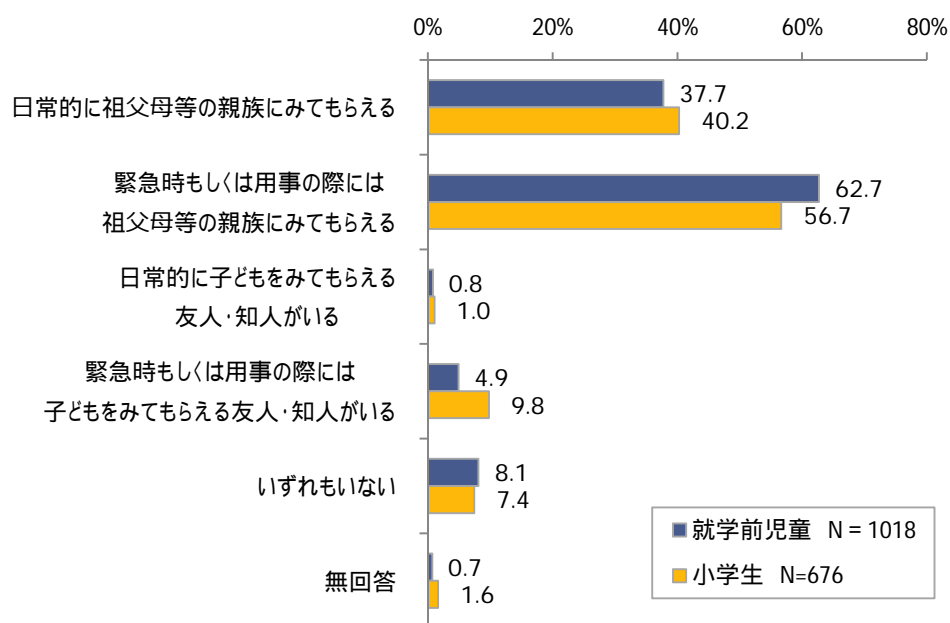
就学前児童 (N=1018)



(2) 日頃子どもを見てもらえる親族・知人の有無 複数回答

[就学前児童調査…問9・小学生調査…問7]

「緊急時もしくは用事の際には祖父母等の親族にみてもらえる」が就学前児童で62.7%、小学生で56.7%と最も高く、次いで「日常的に祖父母等の親族にみてもらえる」が就学前児童で37.7%、小学生で40.2%となっています。



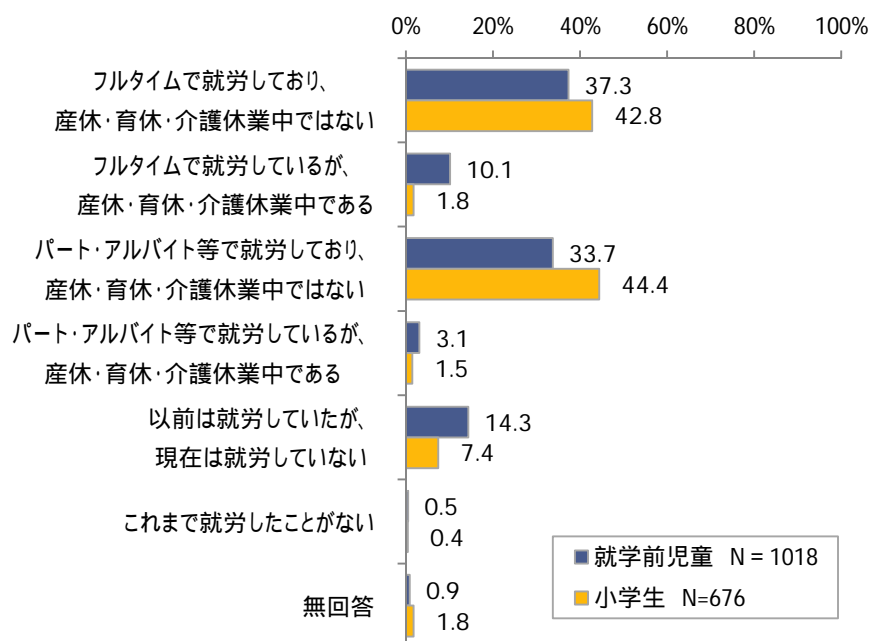
3 . 保護者の就労状況について

(1) 保護者の就労状況 [就学前児童調査・・・問 12・小学生調査・・・問 10]

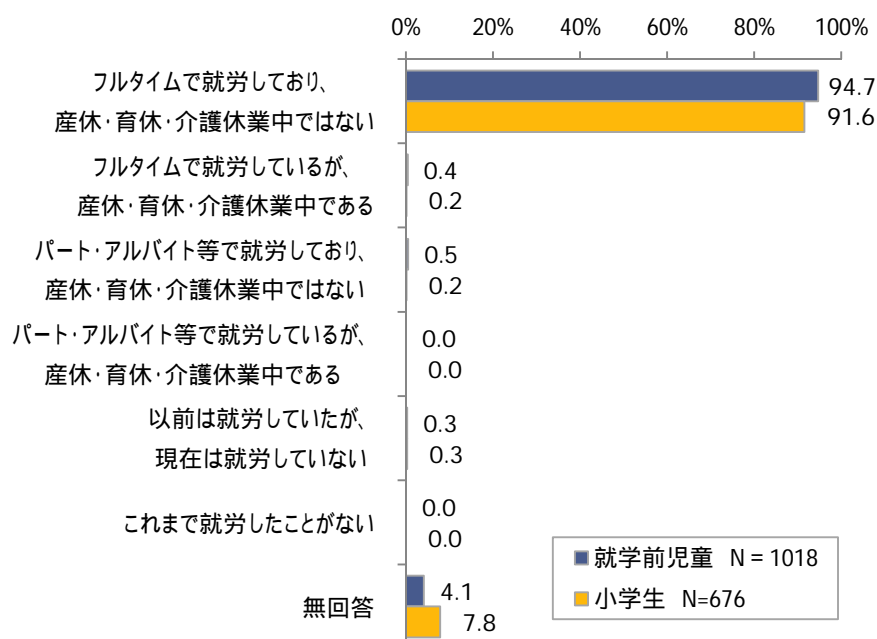
「母親」について、就学前児童では「フルタイムで就労しており、産休・育休・介護休業中ではない」が 37.3%、小学生では「パート・アルバイト等で就労しており、産休・育休・介護休業中ではない」が 44.4%と最も高くなっています。

「父親」については、「フルタイムで就労しており、産休・育休・介護休業中ではない」が就学前児童で 94.7%、小学生で 91.6%と最も高くなっています。

母親の就労状況



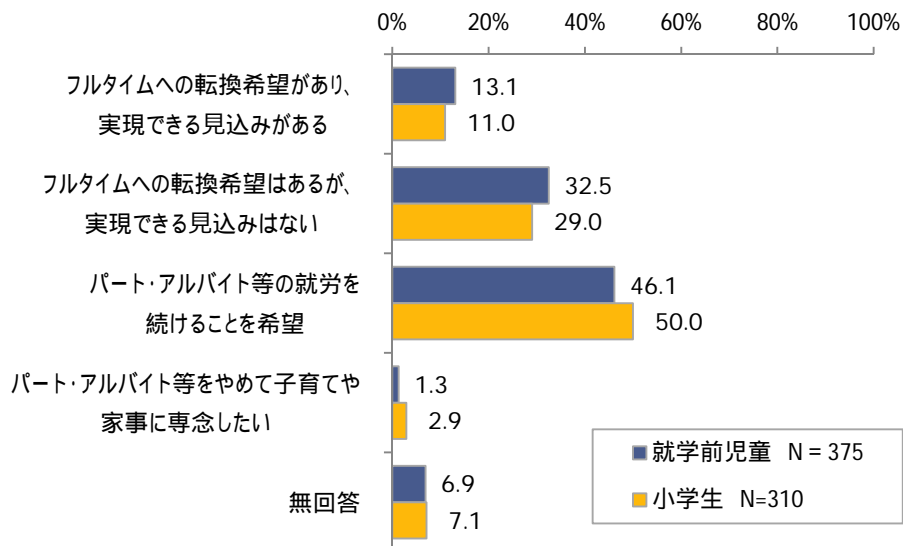
父親の就労状況



(2) 母親のフルタイムへの転換希望 [就学前児童調査…問13・小学生調査…問10-2]

(1)で「3」か「4」(パート、アルバイト等で就労)を選んだ方

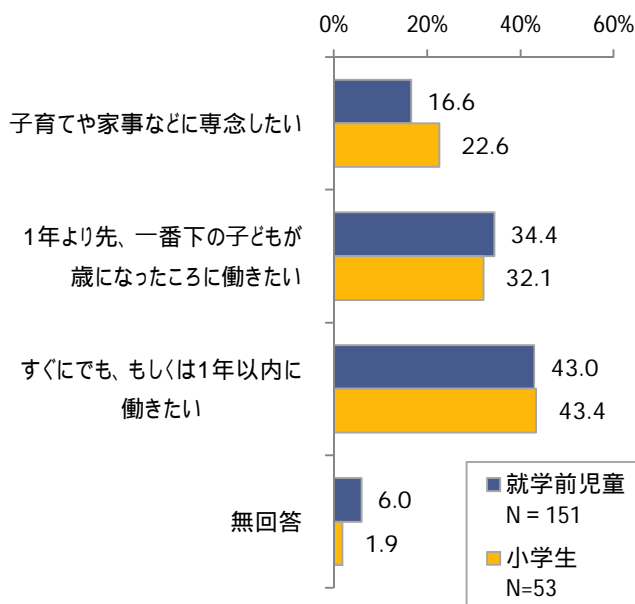
「パート・アルバイト等の就労を続けることを希望」が就学前児童で46.1%、小学生で50.0%と最も高く、次いで「フルタイムへの転換希望はあるが、実現できる見込みはない」が就学前児童で32.5%、小学生で29.0%となっています。



(3) 母親の就労希望について [就学前児童調査…問14・小学生調査…問10-3]

(1)で「5」か「6」(就労していない)を選んだ方

「すぐにも、もしくは1年以内に働きたい」が就学前児童で43.0%、小学生で43.4%と最も高く、次いで「1年より先、一番下の子どもが 歳になったころに働きたい」が就学前児童で34.4%、小学生で32.1%となっています。



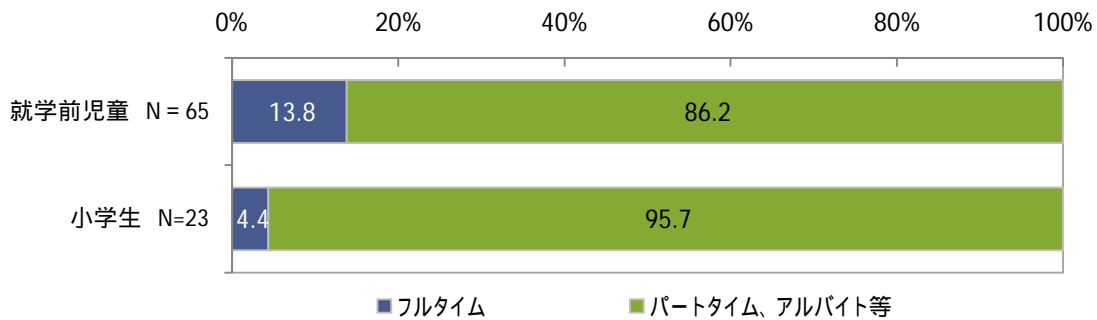
一番下の子どもが何歳になったころ働きたいか

子どもの年齢	就学前児童 N=52		小学生 N=17	
	件数	%	件数	%
0歳	1	1.9	0	0.0
1歳	1	1.9	1	5.9
2歳	6	11.5	2	11.8
3歳	25	48.1	1	5.9
4歳	6	11.5	0	0.0
5歳	0	0.0	1	5.9
6歳	5	9.6	0	0.0
7歳	4	7.7	1	5.9
8歳	3	5.8	2	11.8
9歳	0	0.0	1	5.9
10歳以上	1	1.9	8	47.1
無回答	0	0.0	0	0.0

(4) 母親の希望する就労形態 [就学前児童調査…問14・小学生調査…問10-3]

(3)で「3. すぐにでも、もしくは1年以内に働きたい」を選んだ方

「パートタイム、アルバイト等」が就学前児童で86.2%、小学生で95.7%、「フルタイム」は就学前児童で13.8%、小学生で4.4%となっています。



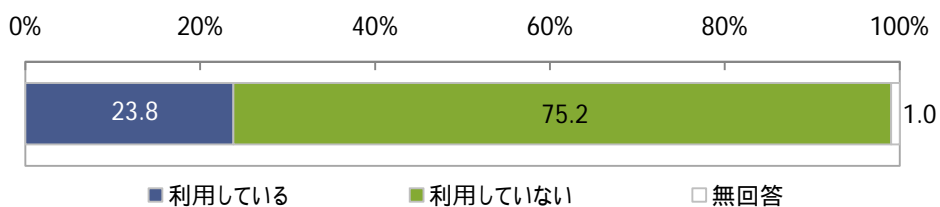
4. 地域の子育て支援事業の利用状況について

(1) 子育て広場や子育て支援センター、つどいの広場の利用状況

[就学前児童調査…問17]

「利用している」は23.8%、「利用していない」は75.2%となっています。

就学前児童 (N=1018)



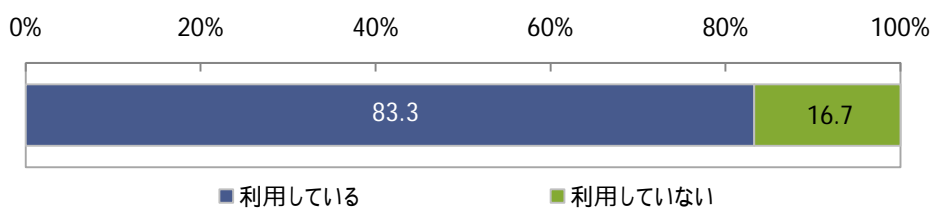
5. 「定期的」な教育・保育事業の利用希望について

(1) 現在、幼稚園や保育園などの定期的な教育・保育の事業」を利用しているか

[就学前児童調査…問15]

「利用している」が83.3%、「利用していない」が16.7%となっています。

就学前児童 (N=1018)

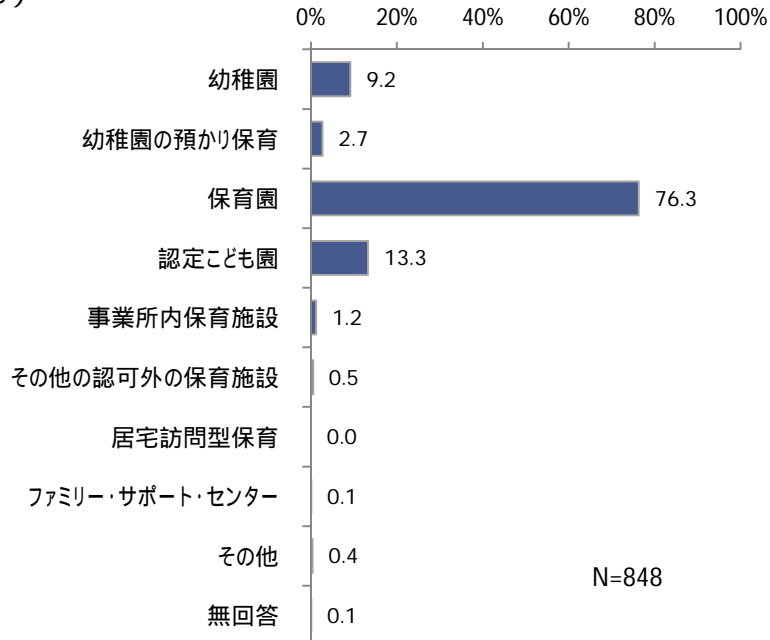


(2) 平日どのようなサービスを利用しているか 複数回答 [就学前児童調査…問 15-1]

(1)で「1. 利用している」を選んだ方

「保育園」が76.3%と最も高く、次いで「認定こども園」が13.3%、「幼稚園」が9.2%となっています。

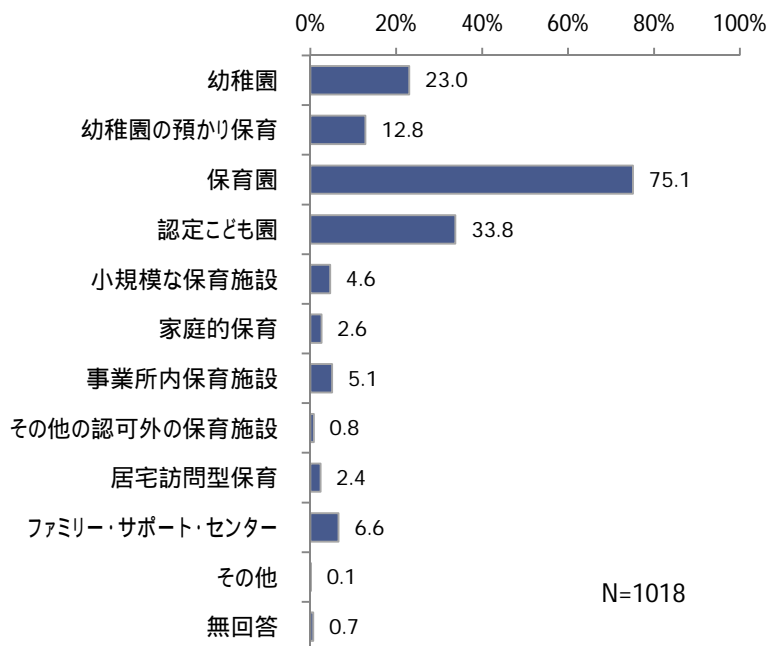
就学前児童 (N=848)



(3) 今後利用したい教育・保育の事業 複数回答 [就学前児童調査…問 16]

「保育園」が75.1%と最も高く、次いで「認定こども園」が33.8%、「幼稚園」が23.0%となっています。

就学前児童 (N=1018)

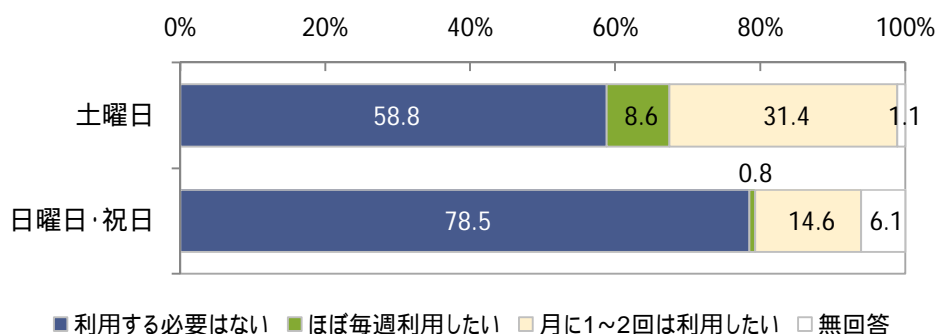


(4) 土曜日と日曜日・祝日の定期的な教育・保育事業の利用希望

[就学前児童調査・・・問 20]

「ほぼ毎週利用したい」が土曜日で 8.6%、日曜日・祝日で 0.8%となっています。「月に 1～2 回は利用したい」が土曜日で 31.4%、日曜日・祝日で 14.6%となっています。

就学前児童 (N=1018)



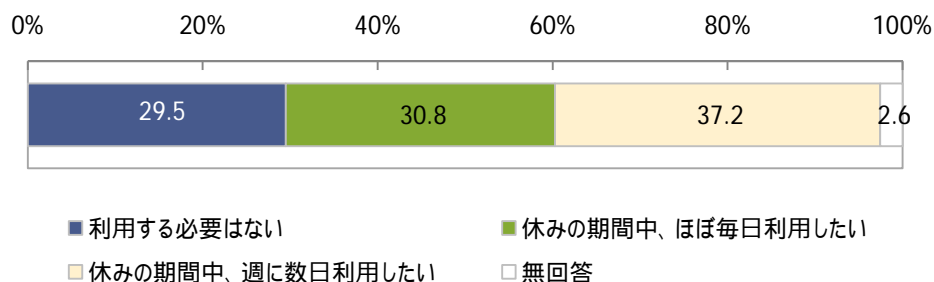
(5) 夏休み・冬休みなど長期の休暇期間中の教育・保育事業の利用希望

幼稚園を利用している方

[就学前児童調査・・・問 21]

「休みの期間中、ほぼ毎日利用したい」が 30.8%、「休みの期間中、週に数日利用したい」が 37.2%となっています。

就学前児童 (N=78)



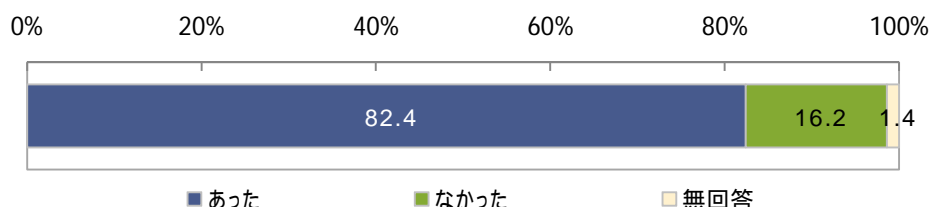
6 . 病気の際の対応について

(1) 通常の事業が利用できなかったことの有無 [就学前児童調査…問 22]

平日の教育・保育を利用する方

利用できないことが「あった」という回答が 82.4%となっています。

就学前児童 (N=848)

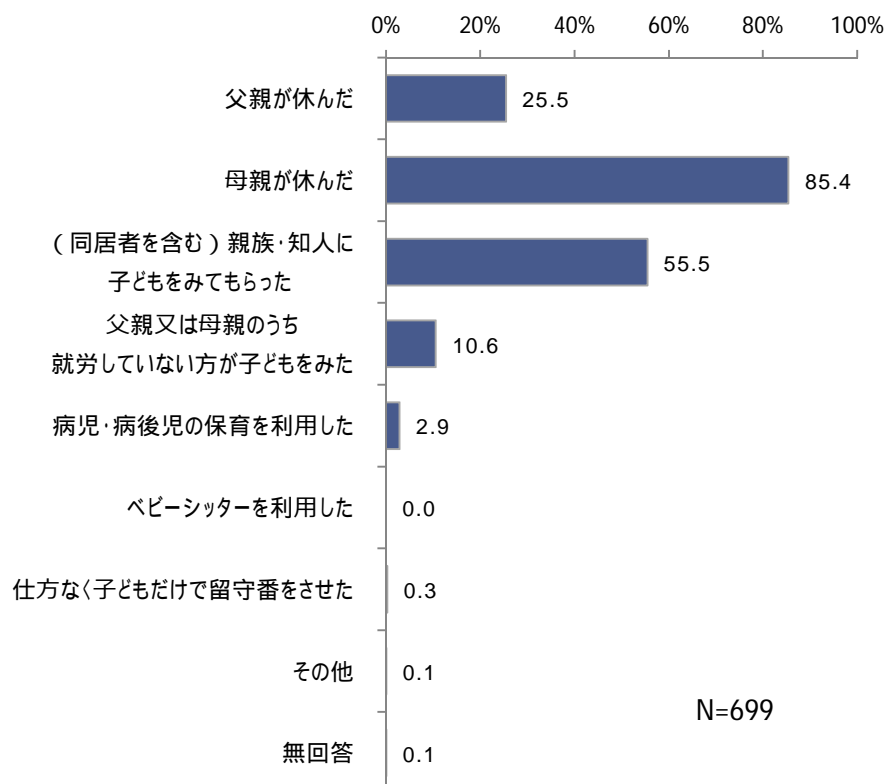


(2) 通常の事業が利用できなかった場合の対処方法 複数回答

(1) で「 1 . あった」を選んだ方 [就学前児童調査…問 22-1]

「母親が休んだ」が 85.4%と最も高く、次いで「(同居者を含む)親族・知人にみてもらった」が 55.5%となっています。一方、「病児・病後児保育を利用した」はわずか 2.9%です。

就学前児童 (N=699)

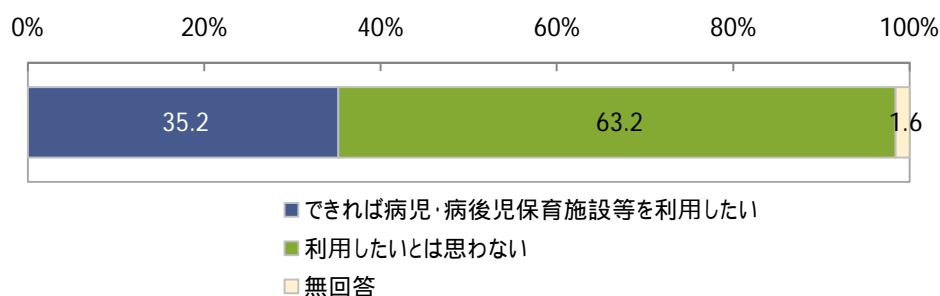


(3) できれば病児・病後児のための保育施設等を利用したいか

(2)で「ア」か「イ」(父親または母親が休んだ)を選んだ方 [就学前児童調査…問 22-2]

「できれば利用したい」の35.2%に対し、「利用したいとは思わない」が63.2%となっています。

就学前児童 (N=614)

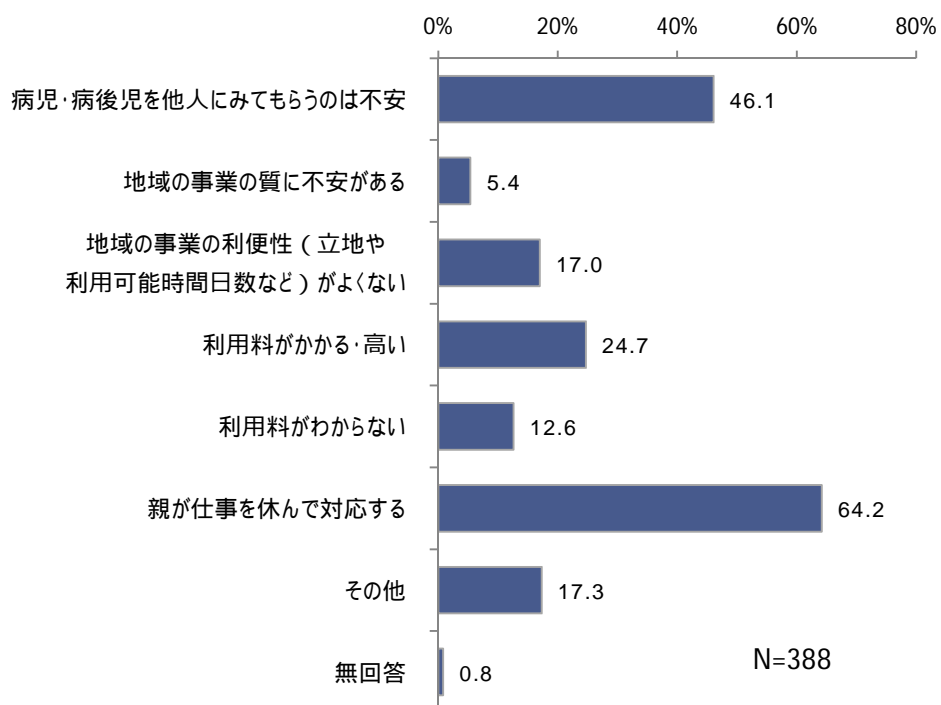


(4) 「利用したいとは思わない」理由 [就学前児童調査…問 22-4]

(3)で「2. 利用したいとは思わない」を選んだ方

「親が仕事を休んで対応する」が64.2%と最も高く、一方で「病児・病後児を他人にみてもらうのは不安」とする人は46.1%となっています。

就学前児童 (N=388)



7. 放課後の過ごし方について

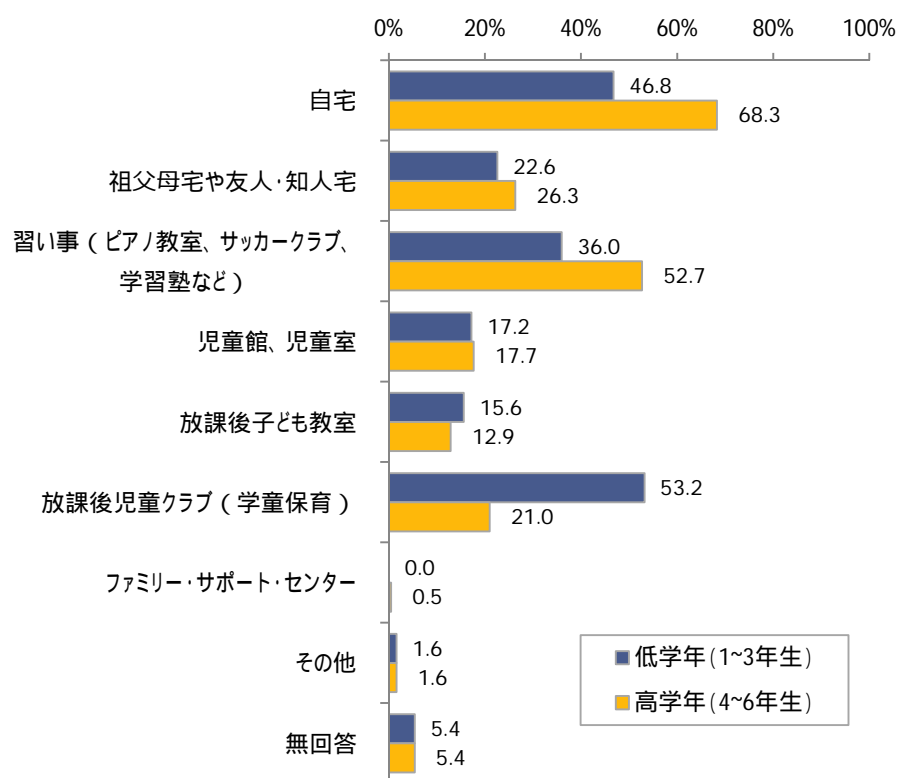
(1) 放課後の過ごし方の希望 複数回答 [就学前児童調査…問26、問27]

調査対象のお子さんが5歳以上の方

低学年(1~3年生)では、「放課後児童クラブ(学童保育)」が53.2%と最も高く、次いで「自宅」が46.8%となっています。

高学年(4~6年生)では「自宅」が68.3%と最も高く、次いで「習い事(ピアノ教室、サッカークラブ、学習塾など)」が52.7%となっています。

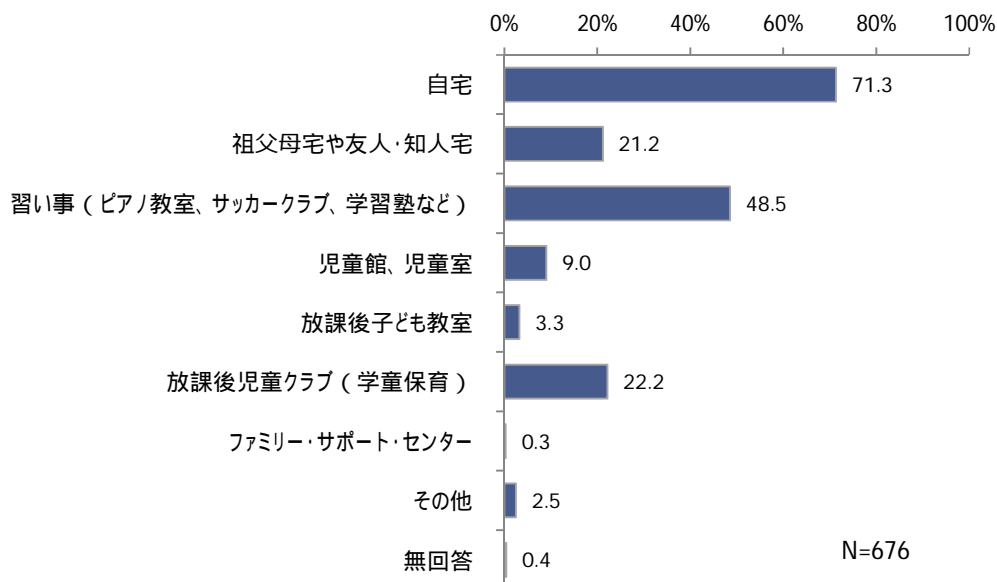
就学前児童(N=186)



(2) 放課後に過ごしている場所 複数回答 [小学生調査…問 11]

「自宅」が 71.3%と最も高く、次いで「習い事（ピアノ教室、サッカークラブ、学習塾など）」が 48.5%となっています。

小学生（N=676）

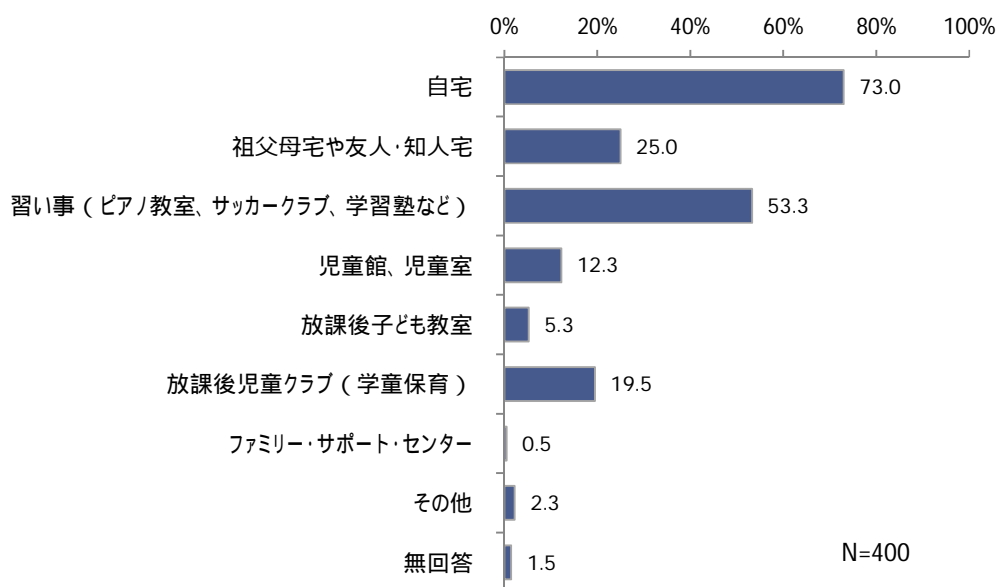


(3) 高学年になった時、放課後過ごさせたい場所 複数回答 [小学生調査…問 12]

調査対象のお子さんが小学校低学年（1～3年生）の方

「自宅」が 73.0%と最も高く、次いで「習い事（ピアノ教室、サッカークラブ、学習塾など）」が 53.3%となっています。

小学生（N=400）

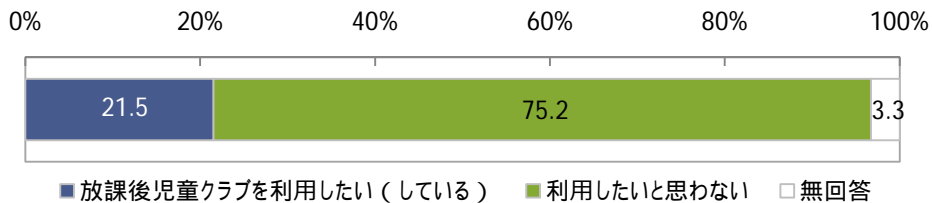


(4) 小学校高学年 (4 ~ 6 年) の間の放課後児童クラブの利用希望

調査対象のお子さんが小学校高学年 (4 ~ 6 年生) の方 [小学生調査・・・問 13]

「放課後児童クラブを利用したい (している) 」は 21.5% となっています。

小学生 (N=274)

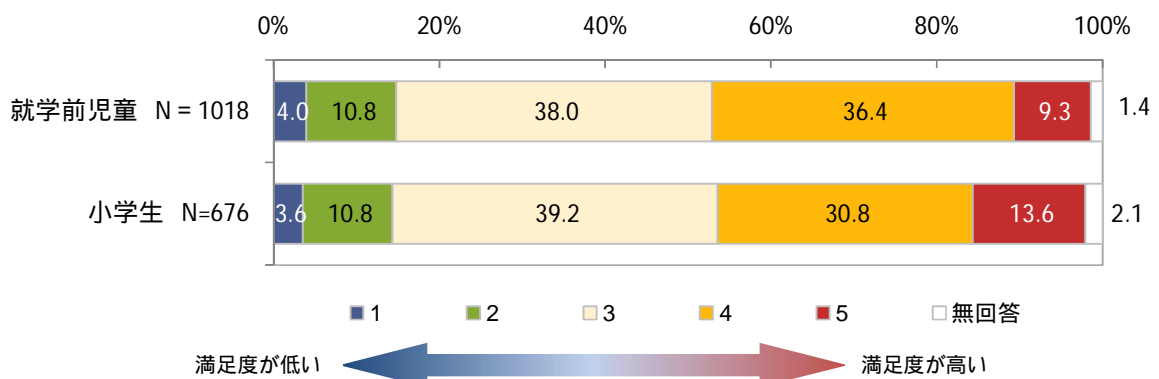


8 . 子育て支援全般について

(1) お住まいの地域における子育ての環境や支援への満足度

[就学前児童調査・・・問 32 ・小学生調査・・・問 15]

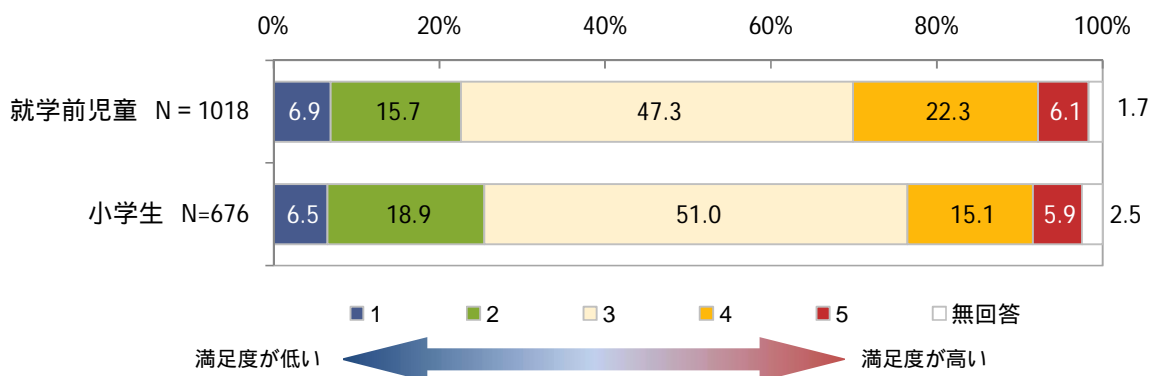
地域の子育て環境や支援への満足度は、「5」と「4」を合わせると、就学前児童、小学生ともに4割を超えています。



(2) 子育て環境の充実への取り組みの満足度

[就学前児童調査・・・問 33 ・小学生調査・・・問 16]

市の子育て環境の充実の取組については、「5」や「4」の割合はやや低くなっています。



(3) 子育て支援施策の充実への取り組みの満足度

[就学前児童調査・・・問 34 ・小学生調査・・・問 17]

中学 3 年までの医療費の無料化や、第 3 子以降の児童の保育園・幼稚園の無料化などについて、「5」と「4」を合わせると、就学前児童、小学生ともに 8 割前後の高い満足度となっています。

