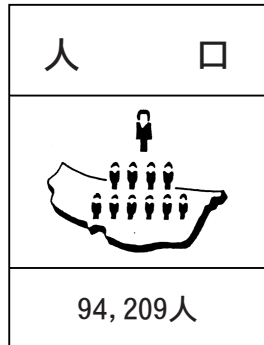


# 射水市のくらし



平成17.10.1 (国勢調査)




平成17.10.1 (国勢調査)



平成17.10.1 (国勢調査)



平成20.12.31



平成21年度



平成22.3.31



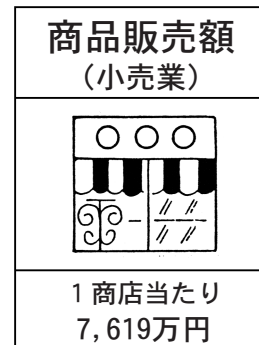
平成22.3.31



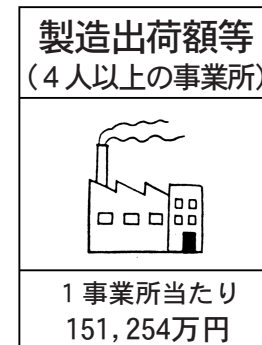
平成22.4.1



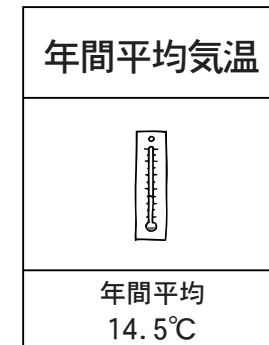
平成22年度



平成19.6.1



平成21.12.31



平成22年