

富山県安全なまちづくり

再点検運動

地域版

地域で  
チェック!!



富山県安全なまちづくりマスコット  
「セーフティー」くん

# 街の安全 パトロール



# 自分たちのま 自分たちで守

## 地域ぐるみの防犯活 つくりま

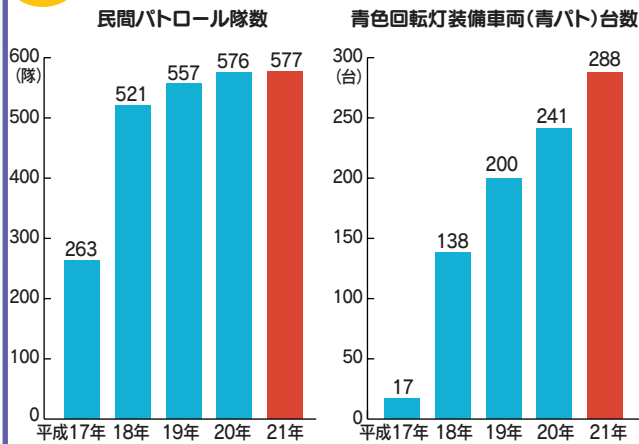
富山県の人口に対する犯罪発生率は年々減少しており、特に重要犯罪率は全国最小の水準となっています。しかし、無施錠による盗難被害の割合が高いことから、地域での防犯活動の充実が求められています。自主防犯活動に地域みんなで参加し、犯罪のない安全なまちづくりを進めましょう。

# ちは ろう。

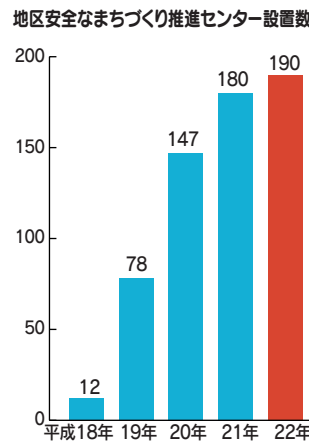
## 動が安全なまちを



### 団体数 地域の安全を守る輪が大きく広が



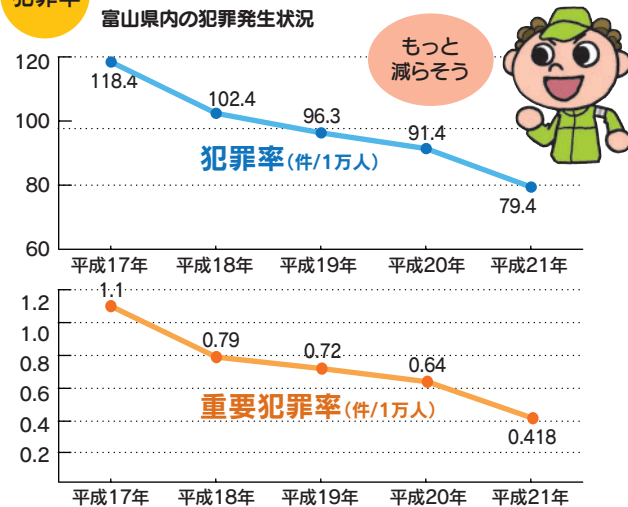
### っています



県内各地で「富山県安全なまちづくり条例」に基づき、「地区安全なまちづくり推進センター」の設置が進んでいます。このセンターでは地域の防犯関係団体などが連携し、パトロールや普及啓発活動が展開されています。



### 犯罪率 犯罪率は年々減少してきています

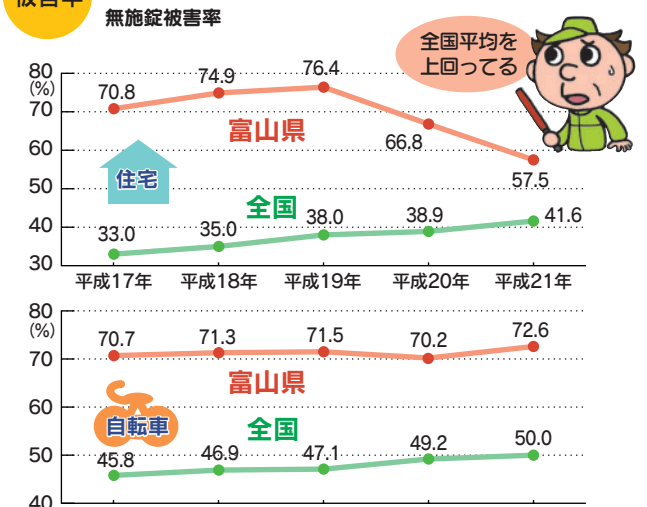


もっと減らそう



※重要犯罪とは、殺人、強盗、放火、強姦、略取誘拐、人身売買及び強制わいせつをいう。  
(資料) 富山県警察本部資料をもとに作成

### 被害率 富山は無施錠による盗難被害が多い!!



全国平均を上回ってる



(資料) 富山県警察本部資料をもとに作成



# ポイントは「見通し」と「明るさ」。 犯罪に強いまちづくりを。

犯罪に強いまちづくりには地域の結束が欠かせません。  
まずは地域で、「見通しの良さ」や夜でも人の行動が確認できる「明るさの確保」をポイントに、  
自分たちのまちの道路、公園などに危険な場所がないか確認しましょう。

周囲からの見通しを確保するため、  
植栽や工作物(柵・塀、看板など)の種類や  
配置を確認しましょう。



道路

公園内の便所は、園路や道路から近い等、  
見通しのよい場所に設置されているか、  
また、入口や内部では人の顔や  
行動を確認できる明るさが確保  
されているか確認しましょう。



公園

夜間でも人の行動を確認できる  
明るさが確保されているか、  
防犯灯や街路灯の設置状況を  
確認しましょう。



道路

夜間の通行や利用が考えられる  
場所には、夜間でも人の行動を  
確認できる明るさが確保されて  
いるか、公園灯の設置状況を  
確認しましょう。



公園

屋外の駐車場は、周囲からの見通しがよい  
配置や構造になっており、また、境界を  
はっきりさせるため柵などで周囲と区分  
されているか確認しましょう。



駐車場

子どもが集まる遊具は、  
できる限り周囲から見通すこと  
ができる配置になっているか  
確認しましょう。



公園

ご近所の周りにも  
危険箇所がないか  
確認してみましょう。



公園内は植栽により見通しが  
悪くなりがちです。  
下枝のせん定などにより、  
死角をつくらぬよう配慮  
されているか確認しましょう。



公園

## 地域での 防犯活動



# 地域で防犯パトロール。

## 基本は 日頃からのあいさつです。

「自分たちのまちは自分たちで守る」そんな意識の高まりから、パトロール活動が増えています。防犯パトロールは、できる範囲で無理はせず、継続して行うことが大切。地域でパトロール活動のポイントを再確認し、効果的な防犯活動に結びつけましょう。

### パトロールにおける確認ポイント

# 1

## 準備が大切。

- 地域の実情に応じて、多くの人が参加しやすい日や時間・場所を決め、継続的なパトロール活動を行いましょう。
- パトロール範囲は、地元の警察署や交番からの犯罪発生状況に関する情報を参考に選びましょう。
- 犯罪や不審な声かけが発生しやすい場所、通学路などを重点的にパトロールしましょう。
- ボランティア保険に加入しましょう。

#### 青パト活動の場合




広範囲にわたるパトロールには、青色回転灯装備車両（青パト）が有効です。青パトによるパトロールには警察本部長の証明が必要です。希望する場合は最寄りの警察署へ相談しましょう。パトロールにあたっては車体にパトロール団体の名称、自主防犯パトロール中であることを明示しましょう。



# 2

## さあ、パトロール。

- パトロール中は、通学路に不審な人(車)がないか確認しましょう。
- 日頃から地域住民や子どもへの声かけを行いましょう。
- パトロール中の防犯指導では無理をしないようにしましょう。危険を感じた場合は警察に通報しましょう。



#### 青パト活動の場合



車の運転に際しては、特に安全運転に配慮し、運転マナーを守りましょう。

## 不審者発見!!

# 3

- 不審者(車)を発見したときは、声をかけたり、捕まえようとせず、警察に通報しましょう。
- 不審者を発見したときは、性別、年齢、服装、身長、体格、髪型、所持品など、できるだけメモしましょう。
- 車やオートバイなどの場合は、色、形、ナンバー、乗車人員、ヘルメットの色や逃走方向などをできるだけメモしましょう。

#### 青パト活動の場合



交通ルールを無視したり、不審車両を追跡するなどの危険な行為や法律違反は絶対にしてはいけません。



# 4

## より効果をあげるために。

- パトロールの結果から分かった危険な場所、不審点などについて、警察や市町村に連絡(通報)するとともに、地域住民に注意喚起しましょう。
- 防犯教室を開催するなど、学校・家庭・警察と連携して活動しましょう。



### ! 学校安全パトロール(見守り活動)

子どもたちが危険な遊びをしていたら、その場で注意し、学校関係者にも連絡するようにしましょう。「こども110番の家」の方にも、子どもたちの登下校の時間に玄関先や店先に立ってもらい、気軽に声をかけてもらうなど、地域ぐるみで安全なまちづくりに努めましょう。



地域で防犯診断  
チェックを  
やってみましょう

# 地域で チェック!!



地域のみなさんと一緒に  
防犯対策についてチェックしてみましょう。

## 防犯診断チェック

### 地域の安全確認

- |                          |   |
|--------------------------|---|
| <input type="checkbox"/> | 道路は植栽や工作物の種類や配置を考慮して、周囲からの見通しが確保されている。    |
| <input type="checkbox"/> | 道路は防犯灯や街路灯により、夜間においても人の行動を確認できる明るさとなっている。 |
| <input type="checkbox"/> | 公園の遊具などは、可能な限り周囲から見通すことができる。              |
| <input type="checkbox"/> | 公園内は、公園灯により、夜間においても人の行動を確認できる明るさとなっている。   |
| <input type="checkbox"/> | 公園内の便所は、周囲からの見通しがよい場所にある。                 |
| <input type="checkbox"/> | 屋外の駐車場は、周囲からの見通しがよい配置や構造になっている。           |
| <input type="checkbox"/> | 屋外の駐車場は、柵などにより周囲と区分されている。                 |
| <input type="checkbox"/> | 駐輪場では、固定式の自転車止めなどが設置され、盗難防止対策がとられている。     |

### パトロール活動

- |                          |  |
|--------------------------|--|
| <input type="checkbox"/> | 多くの人に参加しやすい日や時間・場所を決め、継続的なパトロールを行っている。     |
| <input type="checkbox"/> | パトロールは、警察からの犯罪発生状況に関する情報を参考に、時間・場所を選定している。 |
| <input type="checkbox"/> | 日頃から地域住民や子どもへの声かけを行っている。                   |
| <input type="checkbox"/> | パトロール中の防犯指導にあたっては無理をしていない。                 |
| <input type="checkbox"/> | パトロール中に発見した危険な場所・不審点などを警察や市町村に連絡(通報)している。  |
| <input type="checkbox"/> | パトロールの結果から分かった危険な場所などについて、地域住民に注意喚起している。   |
| <input type="checkbox"/> | 防犯教室を開催するなど、学校・家庭・警察と連携をはかっている。            |
| <input type="checkbox"/> | パトロール中の運転では、特に安全運転に配慮し、運転マナーを守っている。        |
| <input type="checkbox"/> | 子どもたちが危険な遊びをしていたら、その場で注意し、学校関係者に連絡する。      |

さらに詳しく点検できます!

詳しいチェックリストはコチラ。今すぐアクセス!!

[http://www.pref.toyama.jp/cms\\_sec/1004/index.html](http://www.pref.toyama.jp/cms_sec/1004/index.html)



富山県知事政策局防災・危機管理課  
安全なまちづくり班

〒930-8501 富山市新総曲輪1-7 TEL.076-431-4111(代表)