

富山県安全なまちづくり

再点検運動

家庭版

家庭で
チェック!!



富山県安全なまちづくりマスコット
「セーフティー」くん



カギかけ
OK?



我が家の大丈夫？

まずは、玄関や窓のしっかりはじめまし

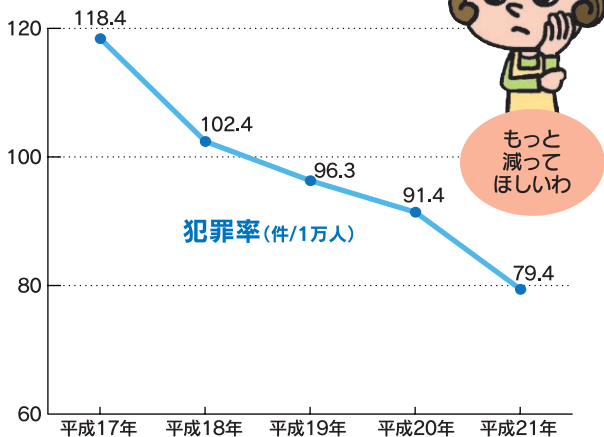
富山県では住宅に侵入して金品を奪う「侵入窃盗」が数多く発生しており、とくに無施錠による盗難被害の割合が高くなっています。自分の家は自分で守る。日頃から家族で防犯意識を高めることが重要です。

防犯対策は



犯罪率 年々減少してきています

富山県の犯罪発生状況



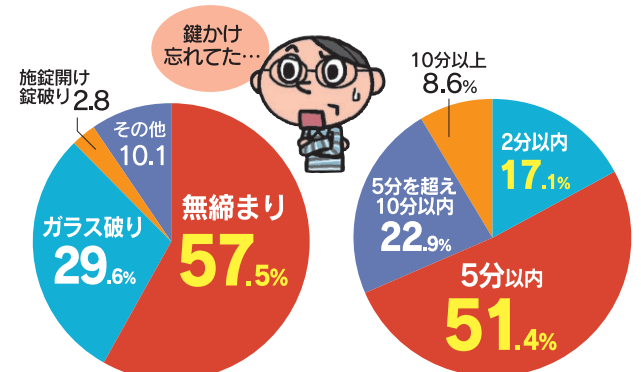
(資料) 富山県警察本部資料をもとに作成

手口 無締まりが狙われています

住宅の侵入手口(平成21年)

時間 5分が侵入盗対策の目安です

侵入盗が侵入をあきらめる時間

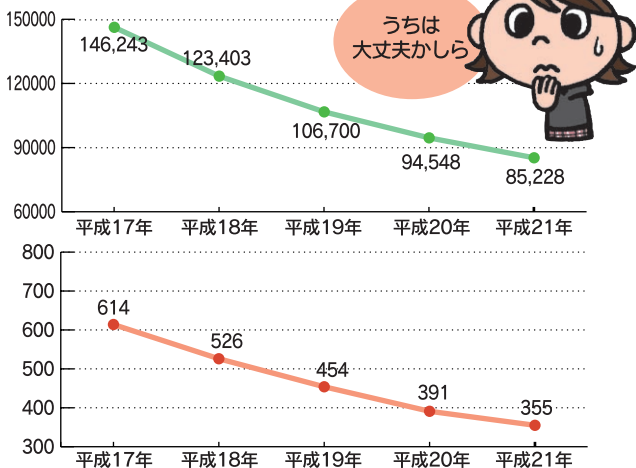


(資料) 富山県警察本部資料をもとに作成

(資料) (財)都市防犯研究センター「JUSRI」レポートをもとに作成

件数 毎年、数多く発生しています

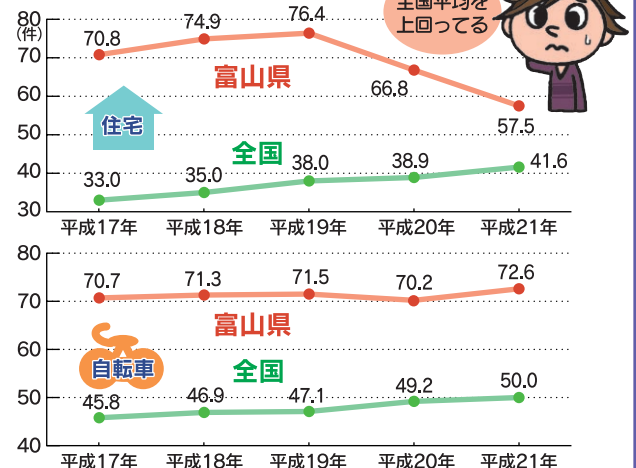
住宅への侵入窃盗の発生状況



(資料) 警察庁「平成21年の犯罪情勢」、富山県警察本部資料をもとに作成

被害率 富山は無施錠による盗難被害が多い

無施錠被害率



(資料) 富山県警察本部資料をもとに作成



狙われにくく、侵入されにくい 「防犯住宅」をめざしましょう。

敷地内への侵入を防止し、また、侵入者を発見しやすくするには、できるだけ周囲からの見通しがよくなるように柵や植栽などを配置することが大切です。また、侵入をあきらめさせるために、玄関や窓の鍵などを一度見直しましょう。

一般住宅

プライバシーの保護に配慮しながらも、できるだけ周囲からの見通しを確保しましょう。

家の配置

縦どい、手すりを利用した侵入を防止する構造にしましょう。

バルコニー

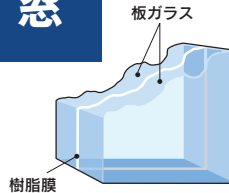
塀や柵、垣根は、周囲からの死角にならないよう、位置、構造、高さに気を付けましょう。

塀、柵、垣など

門扉は、施錠可能な構造とし、屋外照明を設置しましょう。

門扉、屋外照明

窓

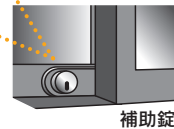
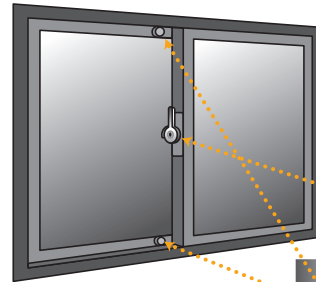


防犯合わせガラス 防犯フィルム

避難等に問題のない範囲で、破壊が困難な防犯合わせガラスの設置や、防犯フィルムを貼ることは侵入を難しくする効果があります。

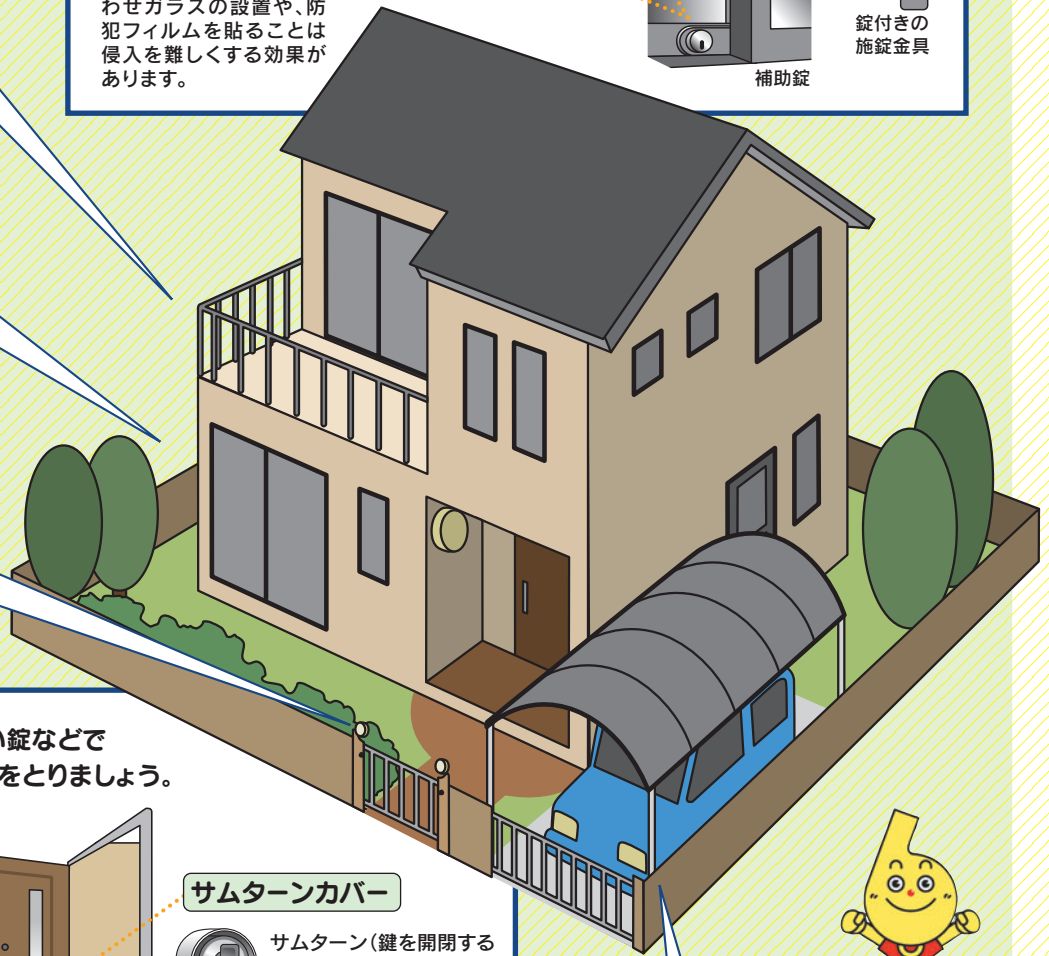
錠付きの施錠金具・補助錠

施錠金具だけでは高い防犯性は望めません。バルコニーや庭など侵入しやすい窓には、錠付き施錠金具、補助錠の設置が有効です。



錠付きの
施錠金具

補助錠



駐車場に屋根を付ける場合は、2階への足場とならないように位置や形に気を付けましょう。

駐車場

玄関

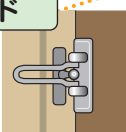
頑丈なドア、性能の高い錠などで侵入に抵抗できる対策をとりましょう。

鍵の選択

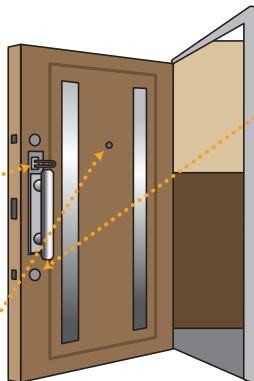
ピッキング※が困難な鍵の取り付け



ドアチェーン ドアガード



覗き穴



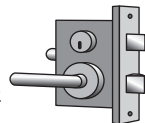
サムターンカバー



サムターン(鍵を開閉するつまみ)回しによる解錠の防止

箱錠

こじ開けの防止



補助錠

ワンドア・ツーロックが有効

※ピッキング…鍵以外の器具を鍵穴に入れて解錠する手口

共同住宅

多くの人が入り出る共同住宅では、エレベーターなど共有部分の防犯対策が大切です。

エレベーター内に、外部に連絡ができる非常呼び出しボタンや、防犯ベルを鳴らす装置を設置しておきましょう。



エレベーター

屋上への出入口には扉及び、施錠設備を設置しておきましょう。



屋上

ゴミ置場など屋外に設置する機器は侵入の足場とならない位置に配置しましょう。



ゴミ置き場など


家庭での防犯活動



日頃から家族みんなで防犯意識をもちましょう。

1 日頃から家族で防犯対策について話し合ひましょう。

- 近所の危険な場所や家族の防犯上のルールづくりなどを話し合ひましょう。



2 カギかけの習慣をつけましょう。

- 外出時や寝る前には戸締りをしましょう。
- 自転車には自宅であっても必ず鍵をかけましょう。
- 自動車はちょっとした駐車時でも、窓を閉めてドアをロックしましょう。



3 近所の方には日頃から挨拶など声かけをしましょう。

- 近所づきあいを大切に、連帯感を高めましょう。



4 地域での自主防犯活動には積極的に参加しましょう。

- 地域ぐるみの取組みが安全なまちをつくれます。



家庭で防犯診断チェックをやってみましょう

家庭で チェック!!



家族みんなで我が家の防犯対策についてチェックしてみましょう。

防犯診断チェック

一般住宅

- | | |
|--------------------------|---|
| <input type="checkbox"/> | 駐車場の屋根は、2階へ侵入するための足場になってない。 |
| <input type="checkbox"/> | 塀や柵、垣根は周囲からの死角の原因となっていない。 |
| <input type="checkbox"/> | 門扉は施錠可能で、屋外照明が設置されている。 |
| <input type="checkbox"/> | 玄関の錠は破壊が困難で、サムターン(鍵を開閉するつまみ)回しなどによる解錠が困難な構造である。 |
| <input type="checkbox"/> | 玄関には補助錠が設置されている。 |
| <input type="checkbox"/> | ドアには覗き穴、ドアチェーンが設置されている。 |
| <input type="checkbox"/> | インターホンにより、玄関の外と通話ができ、また、映像をみることができる。 |
| <input type="checkbox"/> | バルコニー、庭に面する窓には、錠付の施錠金具及び補助錠が設置されている。 |
| <input type="checkbox"/> | 窓のうちバルコニー、庭に面するもの以外は、面格子が設置されている。 |
| <input type="checkbox"/> | バルコニーは、縦どい、手すりなどを利用した侵入の防止に有効な構造になっている。 |

共同住宅

- | | |
|--------------------------|---|
| <input type="checkbox"/> | エレベーター内は、非常の場合、外部に連絡できるボタンや、防犯ベルを作動させることができる装置が設置されている。 |
| <input type="checkbox"/> | 屋上へ通じる出入口には、施錠可能な扉が設置されている。 |
| <input type="checkbox"/> | ゴミ置場などは、侵入の足場とならない位置に配置されている。 |

家庭での防犯活動

- | | |
|--------------------------|---------------------------|
| <input type="checkbox"/> | 日頃から家族で防犯対策について話し合っている。 |
| <input type="checkbox"/> | 自宅、自転車、自動車のカギかけの習慣をつけている。 |
| <input type="checkbox"/> | 日頃から近所の方に挨拶や声かけをおこなっている。 |
| <input type="checkbox"/> | 地域の自主防犯活動に参加している。 |

さらに詳しく点検できます!

詳しいチェックリストはコチラ。今すぐアクセス!!

http://www.pref.toyama.jp/cms_sec/1004/index.html



富山県知事政策局防災・危機管理課
安全なまちづくり班

〒930-8501 富山市新総曲輪1-7 TEL.076-431-4111(代表)