

富山県安全なまちづくり

再点検運動

親子版

おやこ
ばん



富山県安全なまちづくりマスコット
「セーフティ」くん

おやこ
親子で
チェック!!



まい
にち

毎日の

あんぜん



こえ 声かけ、つきまといは きまといは


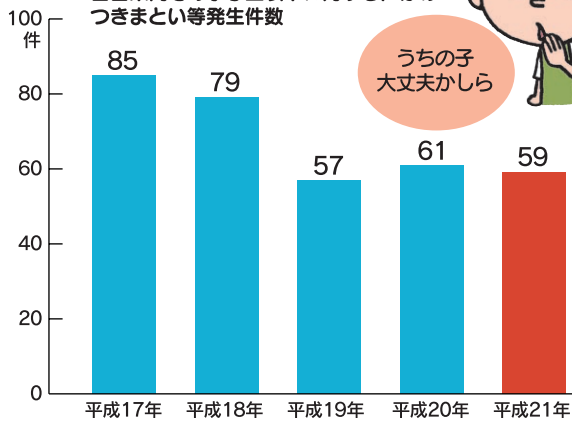
こんな時間、こんな ばしよ あぶ 場所が危ない!!

「不審な声かけ」・「つきまとい」等は、子どもだけになりがちな時間、場所に多く発生しています。日頃から、子どもを狙う犯罪の手口や「自分で身を守る」大切さをしっかり教えて、防犯力を育てましょう。

件数

声かけ・つきまといは毎年、数多く発生しています


富山県内での小学生以下に対する声かけ・つきまとい等発生件数



時間

下校時が最も狙われています


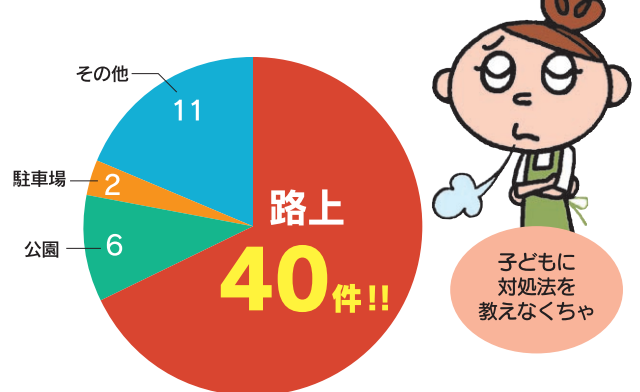
富山県内での小学生以下に対する声かけ・つきまとい等発生時間帯(平成21年)



場所

路上での声かけが全体の約7割!!

富山県内での小学生以下に対する声かけ・つきまとい等発生場所(平成21年)



危険場所
の確認



あぶないのはこんなところ

子どもだけで入っちゃダメ!!

うちのまわりにも、じつはきけんな場所があるかもしれないよ。
下のイラストみたいなところはないかな？うちのひと話し合ってみてね。

いけがきやブロックべいなどで、
見通しがわるくミラーなどもないため
見えにくいところ。



道路・駐車場

こども
110番



学校までの道に
こども110番のいえや
防犯連絡所などが無い道や
人どおりの少ない道。

通学路

まわりに柵などがなく、
どこからでも出入りできる公園。
見通しの悪い場所にある、
遊具やトイレ。
木などで他の人から見えない
ところ。



公園

あかりがなく、暗くなったら、
まわりがよく見えない道。



道路



空き家



トイレ

公園

ゴミやらくがきがそのままに
なっているところ。



道路

空き家や空き店舗、
シートがかかった
工事現場など。



空き家

きみのうちのまわりにも
あぶない場所がないか
かくにんしてみよう。




さらに3つのおやくそくで、**防犯パワーアップ**!

保護者の方へ

実際にお子さまと近所を見回り、防犯について話をしましょう。

親子で通学路や近所を歩き、
危険な場所を一緒に確認する。



確認した結果をもとに、親子で「安全
マップ」を作成し、防犯対策について
一緒に考える。



安全確認後、通学路や自宅周辺の
危ない場所を言う
ことができる。





3つのおやくそく

1



で 出かけるときはまもろうね

でかけるときは「だれと」「どこで」「なにを」するか、
「^{なんじ}何時にかえるか」を言ってからでかける。
「^{ぼうはん}防犯ブザーやホイッスルをもちあるく。
(すぐにつかえるように^{れんしゅう}練習する)

2

あ ことば 合い言葉は 「きょうはイカのおすし」

きよ

「きよりをとる」
知らない人^{ひと}や知らない車^{くるま}との間^{あいだ}をあける。

う

「うしろに^き気をつける」
うしろから知らない人^{ひと}や車^{くるま}がこないか^{ちゅうい}注意する。



3

いつもみんなといっしょ

そとでは一人^{ひとり}であそばない。
マンションなどのエレベーターでは、
知らない人^{ひと}と二人^{ふたり}でのらない。
知らない人^{ひと}がのったら、すぐ^{ちか}近くの^{かい}階^{かい}でおる。



は

「はやめに^{かえ}帰る」
くらくなる前^{まえ}にかえ^{かえ}る。

イカ

「いかない」
知らない人^{ひと}に
ついていかない。

の

「のらない」
知らない人^{ひと}の車^{くるま}に
のらない。

お

「おおごえを^だ出す」
こわいと思^{おも}ったら大きなこえを^だ出す。
(大ごえを^だ出す^{れんしゅう}練習をする)

す

「すぐに^{おち}げる」
こわいと思^{おも}ったらすぐ^{おち}にげる。

し

「しらせる」
こわいこと^が
あつたら家^{いえ}の人^{ひと}や
学校^{がっこう}に^し知らせる。



保護者の方へ

子どもたちには、くり返し3つの約束を教えて守らせましょう。
また、危ないときの対処の仕方も教えて練習させ、防犯力を身に付けさせましょう。
何でも話せるよう日頃のコミュニケーションを大切にすることも大事です。

親子で防犯診断
チェックを
やってみましょう



親子で チェック!!



お子さまと一緒に防犯対策について
チェックしてみましょう。

防犯診断チェック

<input type="checkbox"/>	でかけるときは「だれと」「どこで」「なにを」するか、「何時にかえるか」を言ってからでかける。
<input type="checkbox"/>	防犯ブザーやホイッスルをもちあるく。 (すぐにつかえるように練習する)
<input type="checkbox"/>	家の人とたのしかったこと、こまったことなど 何でもはなしをする。
<input type="checkbox"/>	「きよりをとる」 知らない人や知らない車との間をあける。
<input type="checkbox"/>	「うしろに気をつける」 うしろから知らない人や車がこないか注意する。
<input type="checkbox"/>	「はやめに家にかえる」 くらくなる前にいえにかえる。
<input type="checkbox"/>	「いかない」 知らない人についていかない。
<input type="checkbox"/>	「のらない」 知らない人の車にのらない。
<input type="checkbox"/>	「おおごえを出す」 こわいと思ったら大きな声を出す。(大声を出す練習をする)
<input type="checkbox"/>	「すぐにげる」 こわいと思ったらすぐにげる。
<input type="checkbox"/>	「しらせる」 こわいことがあったら家の人や学校にしらせる。
<input type="checkbox"/>	そとでは一人であそばない。
<input type="checkbox"/>	マンションなどのエレベーターでは、知らない人と二人で のらない。知らない人がのったら、すぐ近くの階でおりる。
<input type="checkbox"/>	家の人と通学路や家のまわりをあるいて、 きけんなところがないかチェックする。
<input type="checkbox"/>	チェックしたら、家の人と「あんぜんマップ」をつくって みるなど、あんぜんについていっしょに考える。
<input type="checkbox"/>	通学路や家のまわりのあぶないところを言うこと ができる。

さらに詳しく点検できます!

詳しいチェックリストはコチラ。今すぐアクセス!!

http://www.pref.toyama.jp/cms_sec/1004/index.html



富山県知事政策局防災・危機管理課
安全なまちづくり班

〒930-8501 富山市新総曲輪1-7 TEL.076-431-4111(代表)