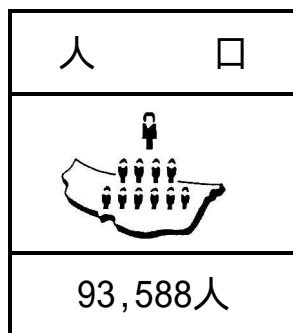


射水市のくらし



平成22.10.1(国勢調査)



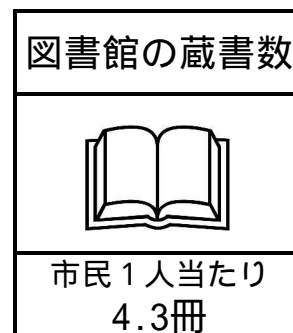
平成22.10.1(国勢調査)



平成22.10.1(国勢調査)



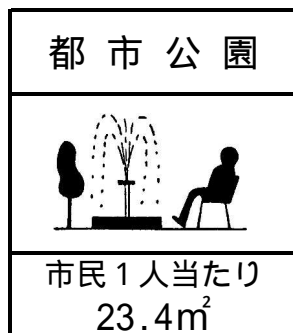
平成22.12.31



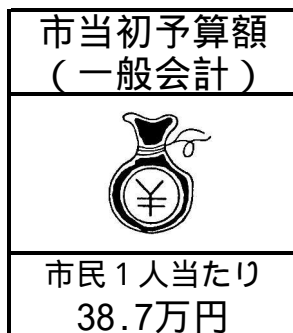
平成23年度



平成24.3.31



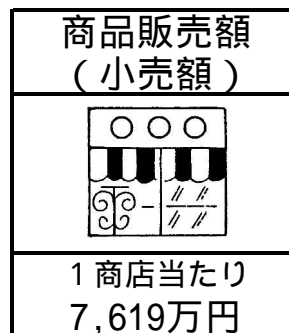
平成24.3.31



平成24.4.1



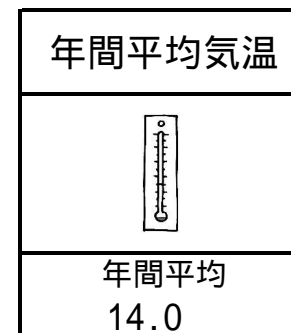
平成24年度



平成19.6.1



平成22.12.31



平成24年