

## 第4章 主な中小企業関連施策の実施状況

### 1 射水市中小企業制度融資

(図表 19) は、平成 19 年以降の射水市中小企業制度融資<sup>※1</sup>及び信用保証料助成の実績を示したものです。平成 19 年度から 21 年度にかけて融資件数、金額ともに大幅に増加していますが、これは「リーマン・ショック」の影響を受けて平成 20 年 12 月に新設した「経営支援資金経済変動対策枠」の利用の増加によるところが大きいものです。平成 22 年度には減少し、以降横ばい傾向が続いています。

(図表19) 射水市中小企業制度融資及び信用保証料助成の実績

射水市中小企業制度融資の実績

(単位：千円)

		平成 19 年度		20 年度		21 年度		22 年度		23 年度		24 年度	
		件数	金額	件数	金額	件数	金額	件数	金額	件数	金額	件数	金額
射水市	小口事業資金 (小規模企業者)	308	1,383,400	339	1,563,308	271	1,104,758	238	802,647	237	827,781	274	920,203
	中小企業振興資金 (振興・経営支援・経済変動 ・活性化・緊急経営改善)	53	427,150	152	1,268,335	240	2,037,975	104	627,854	86	624,638	67	553,498
	創業者支援資金	6	44,500	8	33,000	5	20,880	12	48,024	14	49,250	4	11,100
	短期季節資金	16	70,000	14	56,000	11	46,500	7	25,500	10	28,800	3	6,600
	工場設備 近代化資金	2	19,870	3	24,300	1	30,000	0	0	3	41,364	1	6,000
	店舗近代化資金	3	27,200	0	0	1	4,700	1	2,500	0	0	1	15,000
総 数		388	1,972,120	516	2,944,943	529	3,244,813	362	1,506,525	350	1,571,833	350	1,512,401

信用保証料助成の実績

(単位：千円)

		平成 19 年度		20 年度		21 年度		22 年度		23 年度		24 年度	
		件数	金額	件数	金額	件数	金額	件数	金額	件数	金額	件数	金額
信用保証料助成		378	30,388	430	36,901	496	62,510	342	31,392	296	25,099	282	23,906

「産業経済部資料」を基に作成

※1 中小企業制度融資

中小企業制度融資は、中小企業の経営の安定化、設備の近代化、創業等に必要の事業資金を融資することを目的に実施しています。

また、企業が市制度融資を利用した場合、公的な保証人である信用保証協会の保証を受ける際に企業が支払う信用保証料について、市が制度ごとに2/3～全額の助成率で助成金を交付しています。なお、平成21年度からはすべての制度について全額助成とする特例措置を採っています。

## 2 射水市ビジネスマッチング等販路拡大支援事業補助金

平成 25 年度から、中小企業の新規事業の創出、販路拡大等の推進を目的として、富山県外で開催されるビジネスマッチング、見本市、展示会、商談会等への参加に要する経費の一部について補助金を交付する「射水市ビジネスマッチング等販路拡大支援事業」を実施しています。

(補助率 1/2 補助限度額 20 万円)

- (1) 補助金交付決定件数 9件 (平成 26年2月末現在)
- (2) 補助金合計額 1,177,700 円
- (3) 開催会場 東京 4 件、金沢 3 件、名古屋 1 件、上海 1 件

## 3 産学官連携促進事業

(図表 20) は、平成 18 年以降の市内企業と富山県立大学との共同研究件数の推移を示したものです。

本市には、富山県立大学を始めとする県の研究機関、富山高等専門学校、さらには近畿大学水産研究所富山実験場等多くの学術研究機関があり、平成 18 年には富山県立大学と、平成 23 年には富山高等専門学校と幅広い分野で包括的な連携・協力関係を推進するための協定を締結しています。

このような状況を活用し、市内企業と研究機関との連携を促進することにより新技術や新製品の創出を図るため、射水市商工協議会による産学官交流会の開催等の産学官連携促進事業を支援しています。

(図表 20) 市内企業と県立大学との共同研究件数の推移

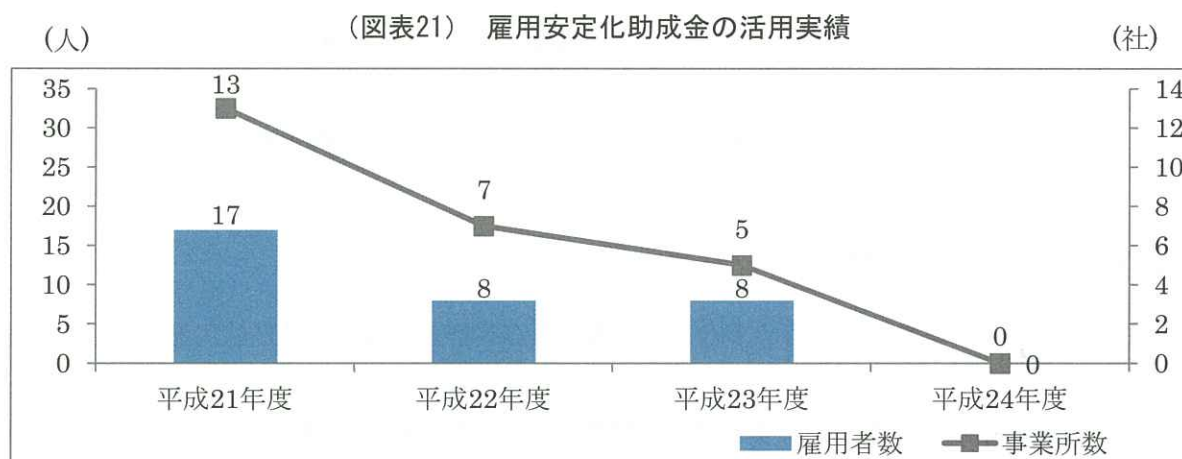
(単位：件)

項目	19 年度	20 年度	21 年度	22 年度	23 年度	24 年度
共同研究の年間件数	3	3	5	7	10	8

資料提供：富山県立大学（年度契約件数をカウント）

## 4 雇用安定化助成金の活用実績

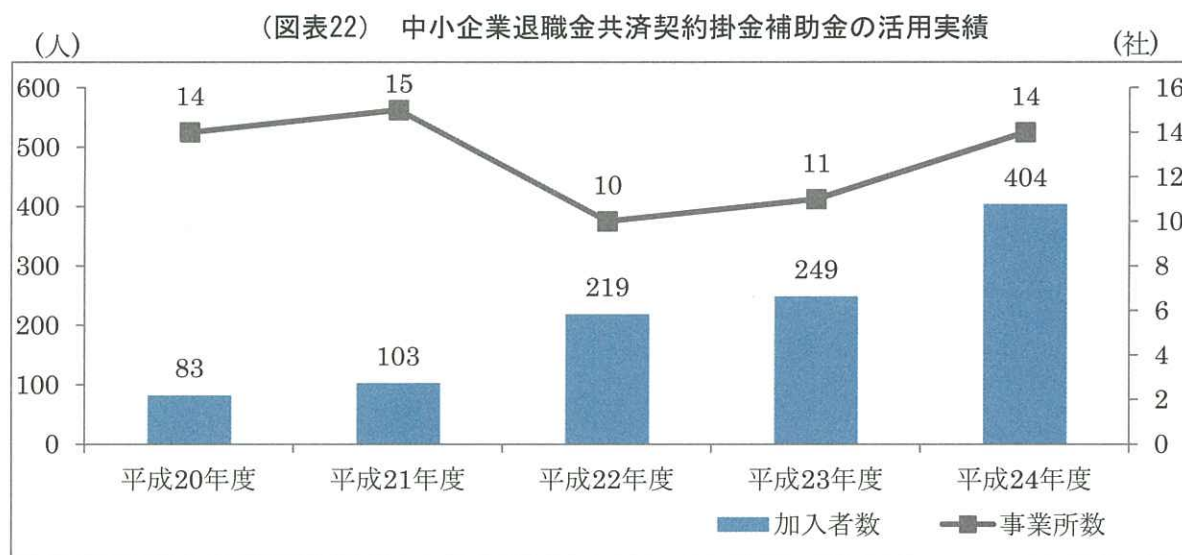
(図表21)は、平成21年度以降の雇用安定化助成金の活用実績を示したものです。この制度は、整理解雇等による離職者または非正規労働者(パート・派遣・契約・嘱託)を正規労働者として雇用し、6ヶ月を経過した後も雇用を継続している事業主に対し、対象労働者1人当たり助成金を交付する制度です。



「産業経済部資料」を基に作成

## 5 中小企業退職金共済契約掛金補助金の活用実績

(図表22)は、平成20年度以降の中小企業退職金共済契約掛金補助金の活用実績を示したものです。この補助金は、本市が中小企業に働く従業員の福祉と雇用の安定を図るため、中小企業者が退職金共済契約の掛金を1年間交付した場合に、1回に限り補助金を交付している事業です。加入事業所数はほぼ横ばいで推移し、加入者数は年々増加しています。



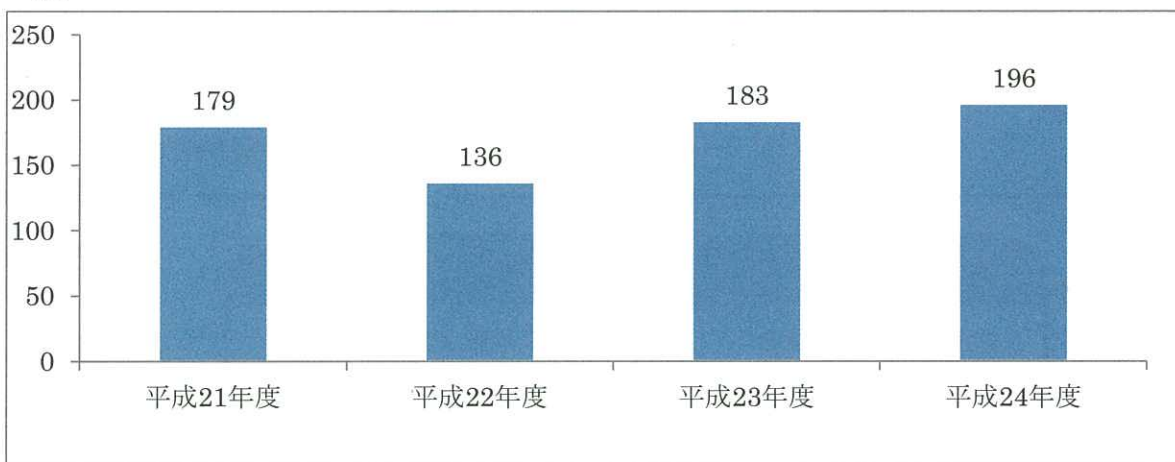
「産業経済部資料」を基に作成

## 6 離職者能力再開発訓練奨励金の活用実績

(図表23)は、平成21年度以降の離職者能力再開発訓練奨励金の活用実績を示したものです。

離職者能力再開発訓練奨励金は、現に職業に就いておらず求職活動をしているものの、能力再開発を促進するため職業訓練校等に入校し、課程を修了した方への奨励金制度です。平成24年度の申請件数は196件となっています。

(件) (図表23) 離職者能力再開発訓練奨励金の申請件数



「産業経済部資料」を基に作成

## 7 射水市地域職業相談室（ワークセンター射水）の利用実績

(図表24)は、平成20年以降の射水市地域職業相談室の利用実績を示したものです。

射水市地域職業相談室は、県内ハローワークの統廃合に伴い、平成19年度末をもって廃止されたハローワーク新湊に代わり、職業相談及び職業紹介を行っている相談室です。

近年、来所者数は減少傾向にありますが、新規求職者数のうち就職した件数の割合を示す就職率は増加傾向となっています。

(図表24) 射水市地域職業相談室の利用実績 (人)

	新規求職者数 (A)	就職件数 (B)	就職率 (B/A×100)	来所者数
平成20年度	1,554	646	41.6	27,369
平成21年度	1,991	943	47.4	33,038
平成22年度	1,992	1,048	52.6	27,934
平成23年度	1,426	942	66.1	22,892
平成24年度	1,439	1,024	71.2	21,906

「産業経済部資料」を基に作成