

4 - 3 スポーツ・レクリエーション系施設

(1) 施設類型概要

1) 施設立地状況

スポーツ・レクリエーション系施設は、スポーツ施設とレクリエーション・観光施設からなります。

本市のスポーツ施設は 45 施設あり、市町村合併前の各地区に分散して立地しています。また、レクリエーション・観光施設は 4 施設あり、新湊地区に 2 施設、大島地区に 1 施設、大門地区に 1 施設立地しています。

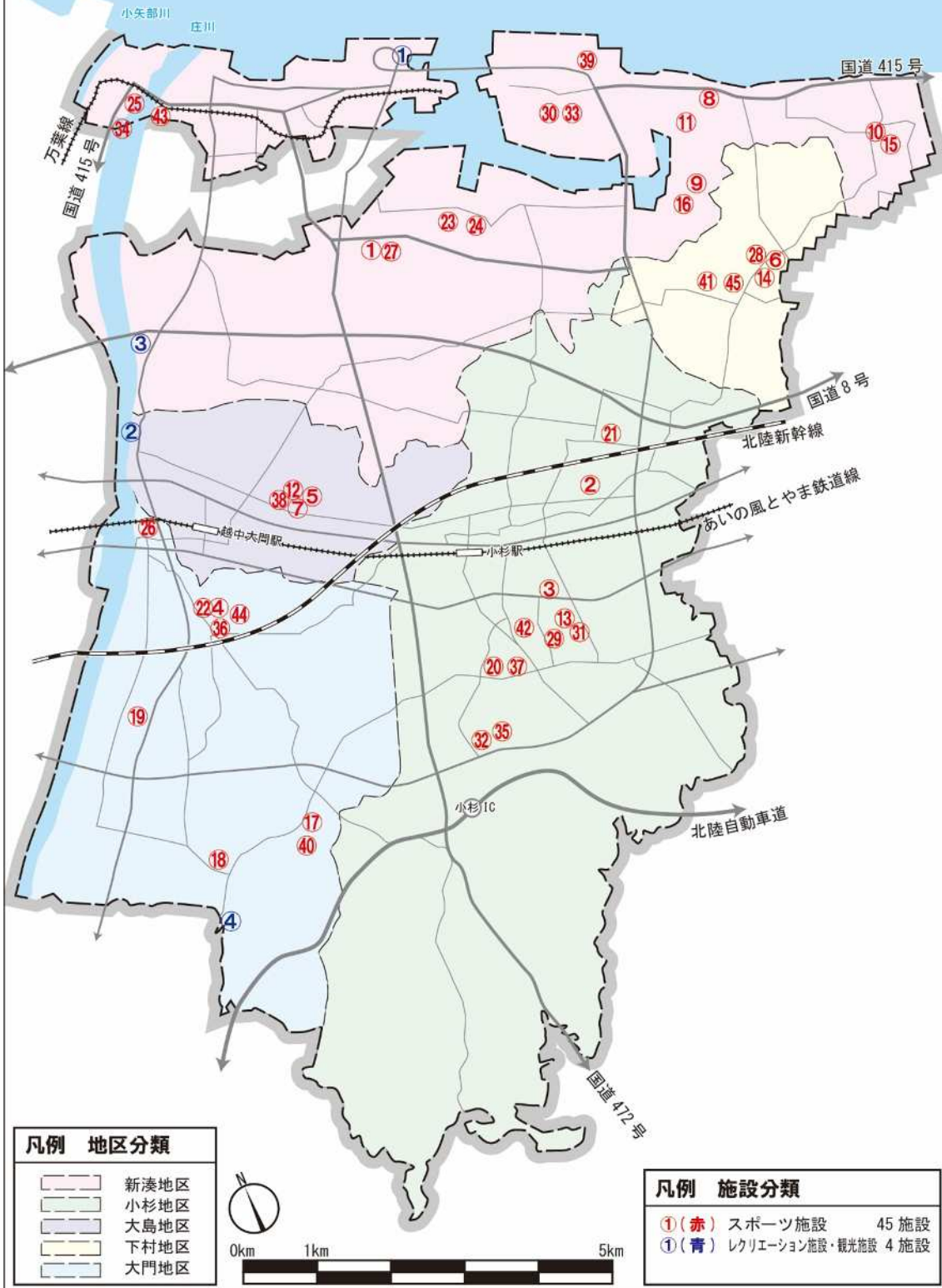
構造凡例 S：鉄骨造,RC：鉄筋コンクリート造,SRC：鉄骨鉄筋コンクリート造、W：木造

施設分類	施設数	施設名	所有状況	管理形態	代表建築年度	経過年数	耐震補強	総延床面積 (㎡)	代表建築物構造	
スポーツ施設	45施設	1 新湊総合体育館	市有	指定管理	S61	29	不要	8,853.62	SRC	
		2 小杉総合体育センター	市有	指定管理	H04	23	不要	6,762.00	SRC	
		3 小杉体育館	市有	指定管理	S56	34	未	4,294.63	SRC	
		4 大門総合体育館	市有	指定管理	S57	33	不要	3,213.87	SRC	
		5 大島体育館	市有	指定管理	H12	15	不要	3,967.00	RC	
		6 下村体育館	市有	指定管理	S60	30	不要	1,225.00	RC	
		7 大島中央公園コミュニティ体育館	市有	市民協働	S63	27	不要	403.83	W	
		8 海老江体育館	市有	市直営	S55	35	未	549.45	S	
		9 七美体育館	市有	市直営	S57	33	不要	499.67	S	
		10 本江体育館	市有	市直営	S55	35	未	495.76	S	
		11 サン・ビレッジ新湊	市有	指定管理	H08	19	不要	299.75	RC	
		12 大島中央公園コミュニティ広場	市有	市直営	H04	23	不要	148.02	RC	
		13 歌の森運動公園多目的グラウンド	市有	市直営	-	-	-	-	-	-
		14 下村グラウンド	市有	指定管理	-	-	-	-	-	-
		15 本江グラウンド	市有	市民協働	-	-	-	-	-	-
		16 七美公園グラウンド	市有	市民協働	H02	25	不要	43.00	RC	
		17 水戸田グラウンド	市有	市民協働	S55	35	不要	45.98	RC	
		18 榎田グラウンド	市有	市民協働	S55	35	不要	49.80	SRC	
		19 浅井グラウンド	市有	市民協働	-	-	-	-	-	-
		20 太閤山グラウンド	市有	市民協働	-	-	-	-	-	-
		21 大江グラウンド	市有	市民協働	-	-	-	-	-	-
		22 防災広場	市有	市民協働	H14	13	不要	33.46	RC	
		23 奈呉の江東公園グラウンド	市有	市直営	-	-	-	-	-	-
		24 奈呉の江西公園グラウンド	市有	市直営	-	-	-	-	-	-
		25 庄川左岸緑地多目的広場	市有	市直営	-	-	-	-	-	-
		26 大島北野河川公園多目的広場グラウンド	市有	市民協働	-	-	-	-	-	-
		27 新湊テニスコート	市有	指定管理	S62	28	不要	51.60	RC	
		28 下村テニスコート	市有	指定管理	-	-	-	-	-	-
		29 歌の森運動公園テニスコート	市有	市直営	-	-	-	-	-	-
		30 堀岡緑地テニスコート	市有	市直営	-	-	-	-	-	-
		31 歌の森運動公園野球場	市有	市直営	H08	19	不要	823.00	RC	
		32 薬勝寺池南公園野球場	市有	市直営	H20	7	不要	56.19	S	
		33 堀岡緑地野球場	市有	市直営	-	-	-	-	-	-
		34 庄川左岸緑地野球場	市有	市直営	-	-	-	-	-	-
		35 薬勝寺池南公園サッカー場	市有	市直営	-	-	-	-	-	-
		36 グリーンパークだいもん相撲場	市有	市直営	-	-	-	-	-	-
		37 太閤山公園相撲場	市有	市直営	-	-	-	-	-	-
		38 大島弓道場	市有	指定管理	H05	22	不要	801.20	S	
		39 海竜スポーツランド	市有	指定管理	H10	17	不要	3,397.27	RC	
		40 パークゴルフ南郷	市有	指定管理	H18	9	不要	250.09	W	
		41 下村パークゴルフ場	市有	指定管理	H11	16	不要	532.68	S	
		42 中山公園パークゴルフ場	市有	市直営	H16	11	不要	19.84	軽量S	
		43 万葉パークゴルフ場	市有	市直営	-	-	-	-	-	-
		44 グリーンパークだいもん中央緑地広場	市有	市直営	-	-	-	-	-	-
		45 下村馬事公園	市有	指定管理	H07	20	不要	593.39	W	
		小計					37,410.10			
レクリエーション施設・観光施設	4施設	1 いみず観光情報館	市有	市直営	H16	11	不要	167.67	S	
		2 大島北野河川公園ピクニック広場パーベキュー卓	市有	指定管理	-	-	-	-	-	
		3 庄川水辺の楽校	市有	市直営	-	-	-	-	-	
		4 串田新遺跡公園	市有	市直営	S55	35	不要	19.13	RC	
		小計					186.80			
		合計					37,596.90			

海老江体育館は平成 27 年度末で廃止

施設立地状況 | スポーツ・レクリエーション系施設

富山湾

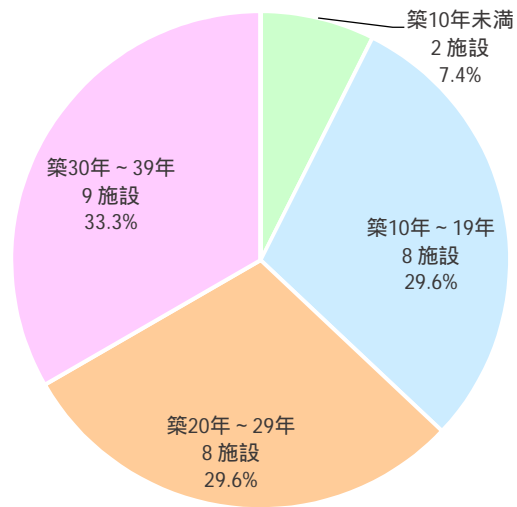


凡例 地区分類	
	新湊地区
	小杉地区
	大島地区
	下村地区
	大門地区

凡例 施設分類	
① (赤)	スポーツ施設 45 施設
① (青)	レクリエーション施設・観光施設 4 施設

2) 経過年数

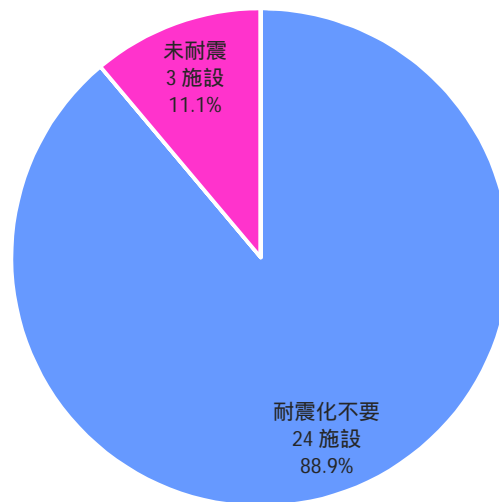
スポーツ・レクリエーション施設で建物を有する施設は 27 施設あり、その建築後の経過年数は以下のとおりです。



建物のない施設は対象外

(2) 耐震化率

スポーツ・レクリエーション施設 27 施設の耐震化率については、以下のとおりです。



建物のない施設は対象外

(3) フルコストの状況

1) スポーツ施設 (体育館)


スポーツ施設 (体育館) は 11 施設あり、減価償却費を含む平成 26 年度の年間フルコストは、2 億 6,773 万円です。

なお、下表については平成 26 年度末で廃止した大島勤労者体育センターを含んでいます。

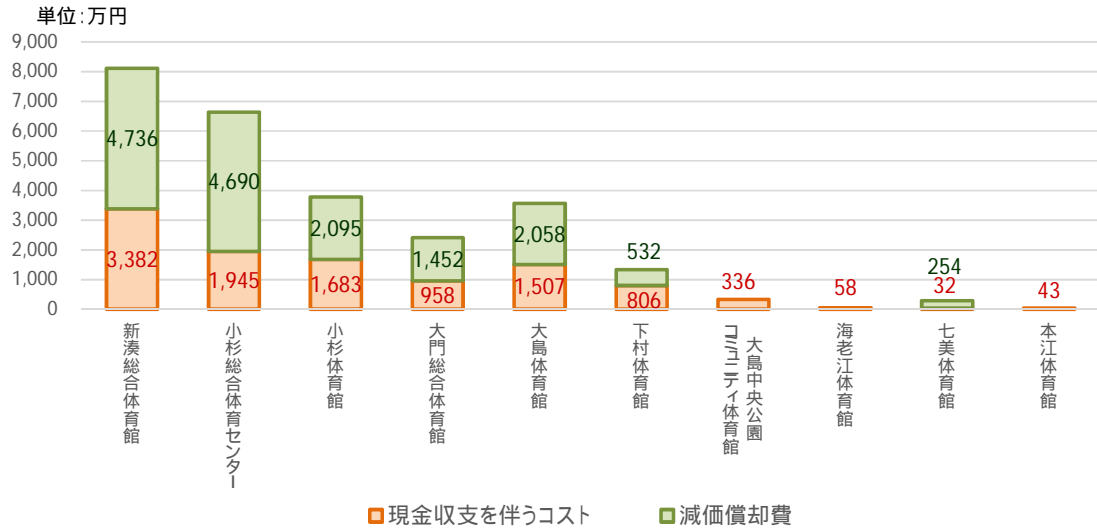
施設名	合計	(単位:千円)								
		1 新浜総合体育館	2 小杉総合 体育センター	3 小杉体育館	4 大門総合体育館	5 大島体育館	6 大島勤労者 体育センター	7 下村体育館	8 大島中央公園 コソコソテニステーション	9 海老江体育館
指定管理料	86,242	22,148	18,399	13,324	8,553	14,379	2,017	7,422		
指定管理修繕料	3,756	954	618	926	412	406	57	383		
人件費										
報酬										
共済費										
賃金										
正規職員人件費										
施設維持管理費	9,164	2,819	370	2,523	166	222		190	1,568	566
修繕費	6,562	2,819	370	2,523	166	222		190		153
光熱水費	678									344
燃料費	52									52
建物管理委託料	593									244
その他の経費	1,280									1,272
業務委託料	123	61								62
その他物件費等	10,282	7,836	61	61	452	61		61	1,726	15
(A) 現金収支を伴うコスト計	109,568	33,818	19,448	16,834	9,584	15,068	2,074	8,056	3,357	581
(B) 減価償却費	158,164	47,355	46,901	20,947	14,521	20,575		5,322		
(C) フルコスト (A) + (B)	267,732	81,173	66,349	37,781	24,105	35,643	2,074	13,378	3,357	581
利用料金等										
使用料	424									265
使用料以外のその他収入	4,770	2,160	1,734	179	112	538		48		53
(D) 収益計	5,195	2,160	1,734	179	112	538		48	265	53
ネットコスト (C) - (D)	262,537	79,013	64,615	37,603	23,993	35,105	2,074	13,330	3,092	528

施設名	(単位:千円)	
	10 七美体育館	11 本江体育館
指定管理料		
指定管理修繕料		
人件費		
報酬		
共済費		
賃金		
正規職員人件費		
施設維持管理費	311	430
修繕費		119
光熱水費	166	167
燃料費		
建物管理委託料	145	144
その他の経費		
業務委託料		
その他物件費等	7	
(A) 現金収支を伴うコスト計	318	430
(B) 減価償却費		2,542
(C) フルコスト (A) + (B)	2,861	430
利用料金等		
使用料	51	55
使用料以外のその他収入		
(D) 収益計	51	55
ネットコスト (C) - (D)	2,809	375

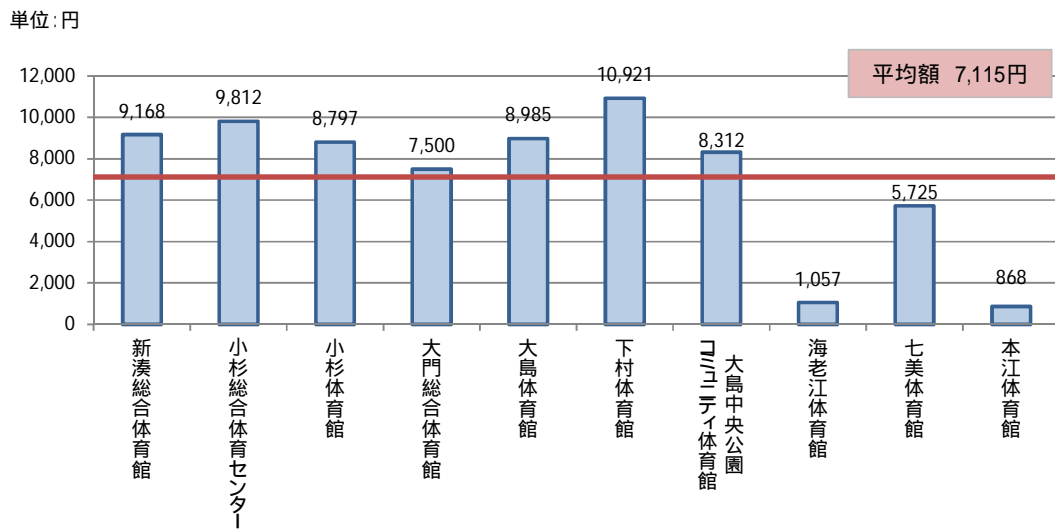
【フルコストの内訳】



【施設別のフルコスト】



【施設別の延床面積 1 m²当たりのフルコスト】



2) スポーツ施設 (主要グラウンド)


スポーツ施設 (主要グラウンド) は4施設あり、平成26年度の年間フルコストは、1,109万円です。

なお、大島中央公園グラウンド及び歌の森運動公園グラウンドについては、グラウンド部分に係るコストのみを計上しています。

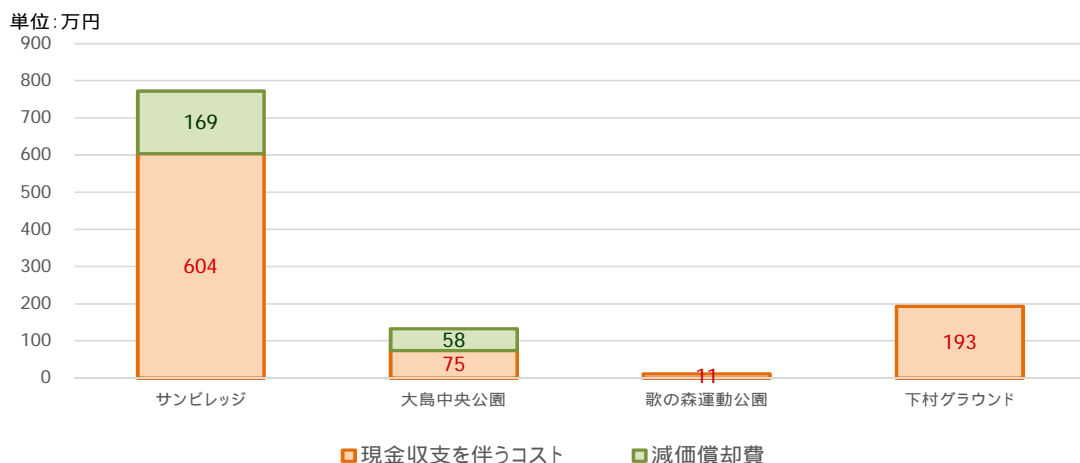
(単位:千円)

施設名	合計	1 サンビレッジ	2 大島中央公園	3 歌の森運動公園	4 下村グラウンド
指定管理料	7,008	5,621			1,387
指定管理修繕料	196	124			72
人件費					
報酬					
共済費					
賃金					
正規職員人件費					
施設維持管理費	1,462	292	634	108	428
修繕費	841	292	122		428
光熱水費					
燃料費					
建物管理委託料	606		498	108	
その他の経費	14		14		
事業運営費					
業務委託料					
その他物件費等	156		111	4	41
(A) 現金収支を伴うコスト計	8,821	6,037	745	112	1,928
(B) 減価償却費	2,268	1,688	580		
(C) フルコスト (A) + (B)	11,089	7,725	1,325	112	1,928
利用料金等					
使用料	865		680	185	
使用料以外のその他収入	26	21			5
(D) 収益計	891	21	680	185	5
ネットコスト (C) - (D)	10,198	7,704	645	73	1,923

【フルコストの内訳】

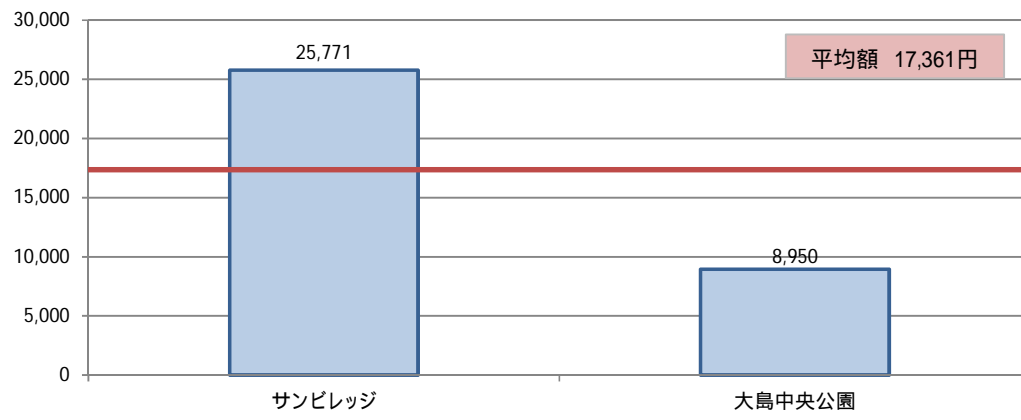


【施設別のフルコスト】



【施設別の延床面積 1 m²当たりのフルコスト】

単位:円



3) スポーツ施設 (地区グラウンド)

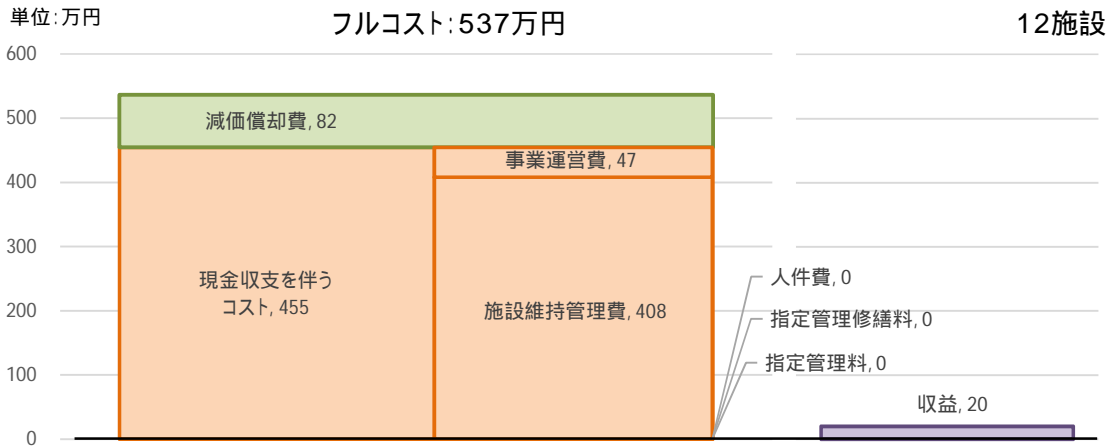
スポーツ施設(地区グラウンド)は12施設あり、平成26年度の年間フルコストは、537万円です。

なお、奈呉の江東公園グラウンド、奈呉の江西公園グラウンド、庄川左岸緑地グラウンド、大島北野河川公園グラウンドについては、公園においてコストを計上しています。また、本江グラウンド、浅井グラウンド、大江グラウンドは建物がないため、減価償却費はありません。

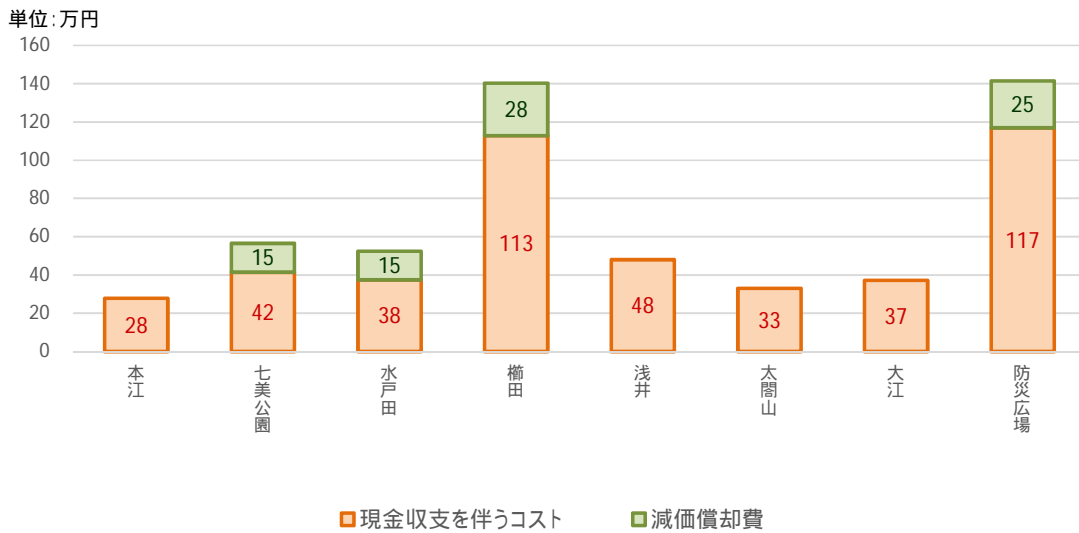
		(単位:千円)								
施設名	合計	1 本江	2 七美公園	3 水戸田	4 櫛田	5 浅井	6 太閤山	7 大江	8 防災広場	9 奈呉の江東公園
指定管理料										
指定管理修繕料										
人件費										
報酬										
共済費										
賃金										
正規職員人件費										
施設維持管理費	4,080	264	272	374	1,080	480	217	225	1,169	
修繕費	793				793					
光熱水費	977	138	129	173	90	300		79	69	
燃料費										
建物管理委託料	1,869	120		201	165	180	103		1,100	
その他の経費	441	6	143		32		114	146		
業務委託料										
その他物件費等	466	13	143	2	49		114	146		
(A)現金収支を伴うコスト計	4,546	277	415	375	1,129	480	331	371	1,169	
(B)減価償却費	821		151	149	276				246	
(C)フルコスト (A)+(B)	5,368	277	566	524	1,404	480	331	371	1,415	
利用料金等	193	48	45	9		90				
使用料										
使用料以外のその他収入	8	6							2	
(D)収益計	201	54	45	9		90			2	
ネットコスト (C)-(D)	5,167	223	521	515	1,404	389	331	371	1,414	

施設名	10 奈呉の江西公園	11 庄川左岸緑地	12 大島北野河川公園
指定管理料			
指定管理修繕料			
人件費			
報酬			
共済費			
賃金			
正規職員人件費			
施設維持管理費			
修繕費			
光熱水費			
燃料費			
建物管理委託料			
その他の経費			
業務委託料			
その他物件費等			
(A)現金収支を伴うコスト計			
(B)減価償却費			
(C)フルコスト (A)+(B)			
利用料金等			
使用料			
使用料以外のその他収入			
(D)収益計			
ネットコスト (C)-(D)			

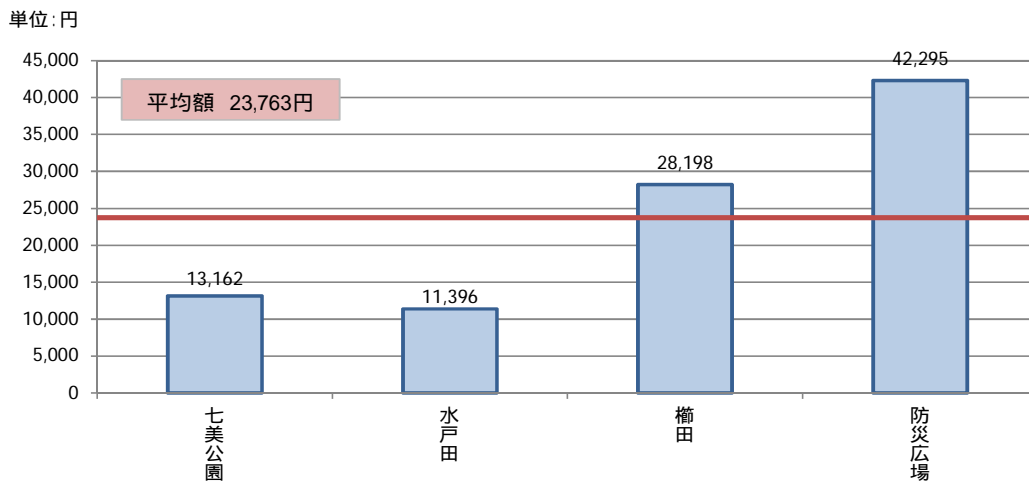
【フルコストの内訳】



【施設別のフルコスト】



【施設別の延床面積 1㎡当たりのフルコスト】



4) スポーツ施設 (体育館・グラウンド以外)

スポーツ施設 (体育館・グラウンド以外) は 20 施設あり、平成 26 年度の年間フルコストは、1 億 4,133 万円です。

なお、下表については平成 26 年度末で廃止した大島テニス場を含んでいます。

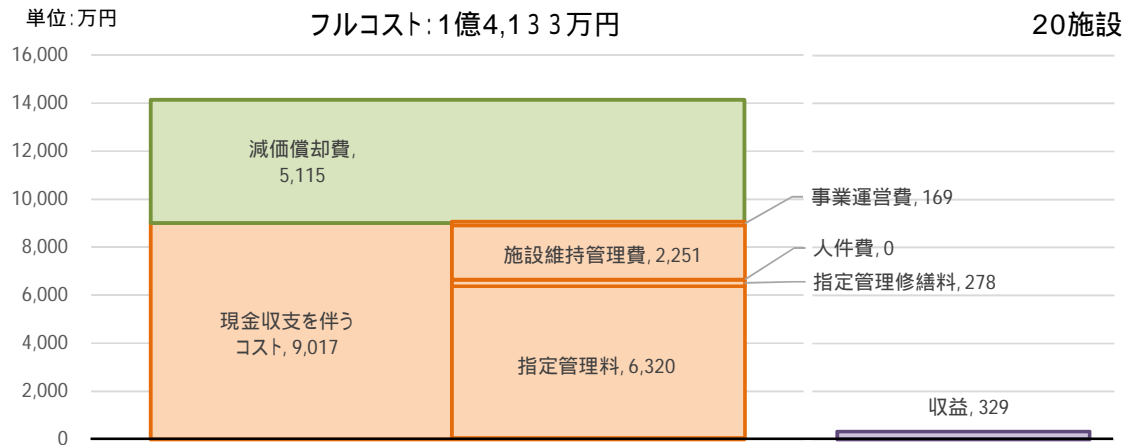
また、歌の森運動公園テニスコート、グリーンパークだいまん中央緑地広場、庄川左岸緑地野球場については、公園においてコストを計上しているため、比較対象から除外しています。グリーンパークだいまん相撲場、太閤山公園相撲場にかかるコストはありません。

施設名	合計	(単位:千円)								
		1 新浜テニスコート	2 下村テニスコート	3 歌の森運動公園 テニスコート	4 福岡テニスコート	5 大島テニス場	6 歌の森運動公園 野球場	7 薬師寺池南公園 野球場	8 福岡緑地野球場	9 庄川左岸緑地 野球場
指定管理料	63,198	562	168							
指定管理修繕料	2,779	2	8							
人件費										
報酬										
共済費										
賃金										
正規職員人件費										
施設維持管理費	22,511				464	813	8,225	247	855	
修繕費	4,695									
光熱水費	1,762				269	813			661	
燃料費										
建物管理委託料	16,013				195		8,225	247	195	
その他の経費	41									
事業運営費										
業務委託料										
その他物件費等	1,686			54			4	3	27	
(A) 現金収支を伴うコスト計	90,174	564	176	54	464	813	8,229	250	883	
(B) 減価償却費	51,152	186					2,705	150		
(C) フルコスト (A)+(B)	141,326	750	176	54	464	813	10,934	400	883	
利用料金等										
使用料	2,722			1,353	3	546	336	252	56	
使用料以外のその他収入	570									
(D) 収益計	3,292			1,353	3	546	336	252	56	
ネットコスト (C)-(D)	138,033	750	176	1,300	461	266	10,598	148	826	

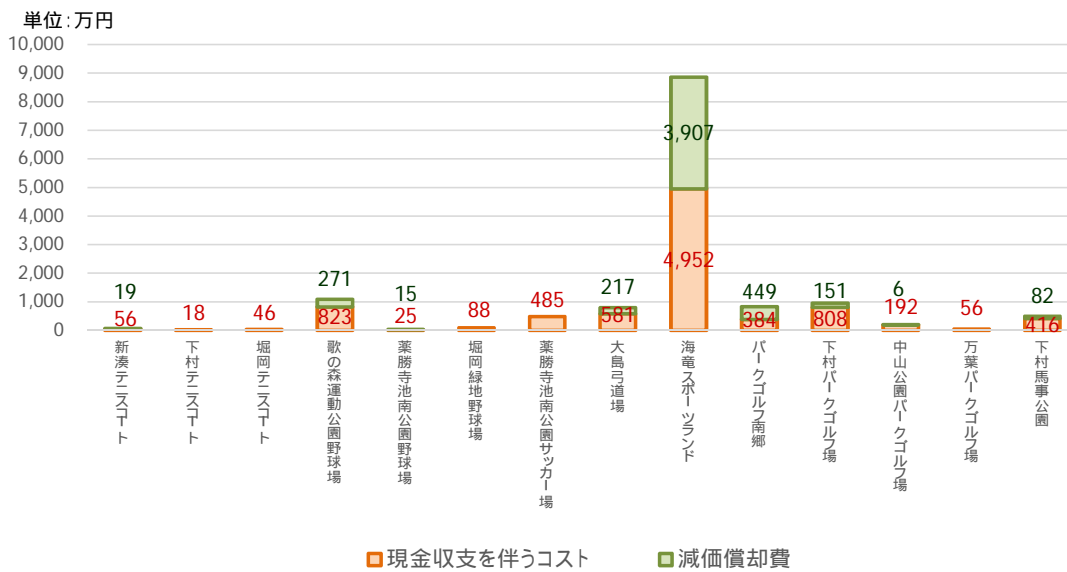
施設名		10	11	12	13	14	15	16	17	18
		薬師寺池南公園 サッカー場	グリーンパークだいまん 相撲場	太閤山公園 相撲場	大島弓道場	海竜 スポーツランド	パークゴルフ 南郷	下村 パークゴルフ場	中山公園 パークゴルフ場	万葉パークゴルフ 場
指定管理料					5,602	42,011	3,483	7,304		
指定管理修繕料					206	1,852	309	309		
人件費										
報酬										
共済費										
賃金										
正規職員人件費										
施設維持管理費		4,763				4,277		418	1,888	561
修繕費						4,277		418		
光熱水費										20
燃料費										
建物管理委託料		4,763							1,888	500
その他の経費										41
事業運営費										
業務委託料										
その他物件費等		87				1,378	50	50	33	
(A) 現金収支を伴うコスト計		4,850			5,808	49,518	3,842	8,082	1,921	561
(B) 減価償却費					2,165	39,066	4,494	1,506	61	
(C) フルコスト (A)+(B)		4,850			7,973	88,584	8,336	9,587	1,981	561
利用料金等										
使用料		109								
使用料以外のその他収入						122	107	318		
(D) 収益計		109				122	107	318		
ネットコスト (C)-(D)		4,741			7,973	88,462	8,229	9,269	1,981	561

施設名		19	20
		グリーンパークだいまん 中央緑地広場	下村馬事公園
指定管理料			4,068
指定管理修繕料			93
人件費			
報酬			
共済費			
賃金			
正規職員人件費			
施設維持管理費			
修繕費			
光熱水費			
燃料費			
建物管理委託料			
その他の経費			
事業運営費			
業務委託料			
その他物件費等			
(A) 現金収支を伴うコスト計			4,161
(B) 減価償却費			819
(C) フルコスト (A)+(B)			4,980
利用料金等			
使用料		67	
使用料以外のその他収入			23
(D) 収益計		67	23
ネットコスト (C)-(D)		67	4,957

【フルコストの内訳】

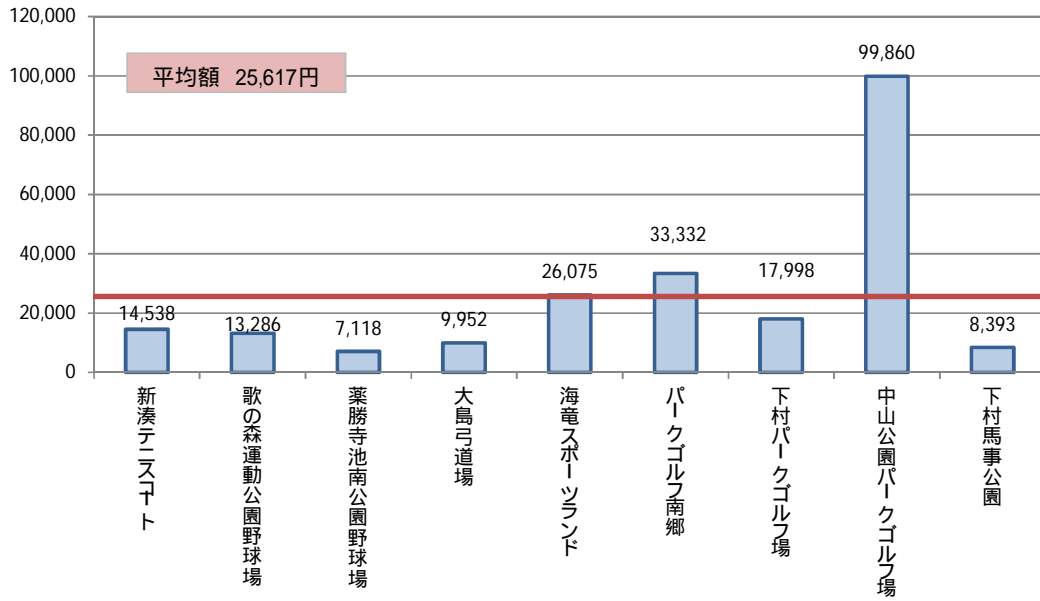


【施設別のフルコスト】



【施設別の延床面積 1 m²当たりのフルコスト】

単位：円



5) レクリエーション・観光施設

レクリエーション・観光施設は4施設あり、平成26年度の年間フルコストは、502万円です。

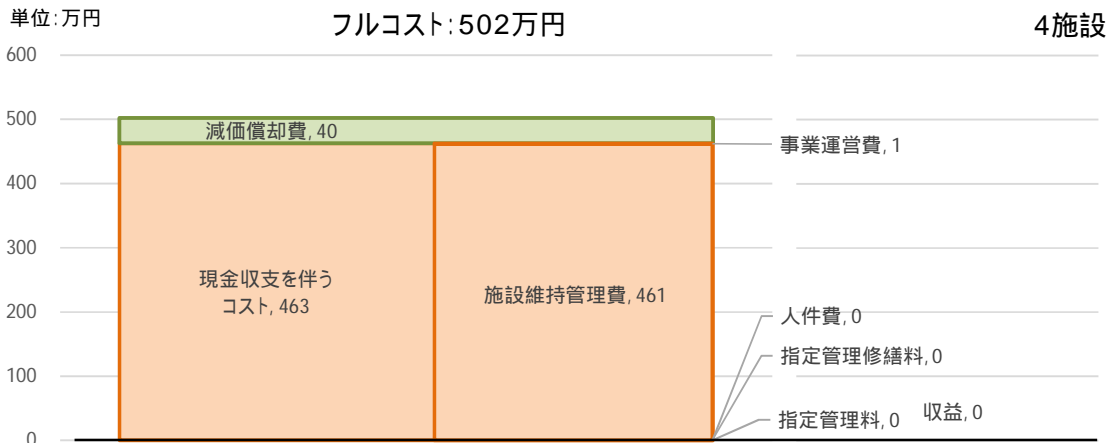
なお、いみず観光情報館は平成27年度から運用を開始しているため、減価償却費のみの計上となります。

また、大島北野河川公園バーベキュー卓については、大島農村環境改善センターにおいてコストを計上しています。

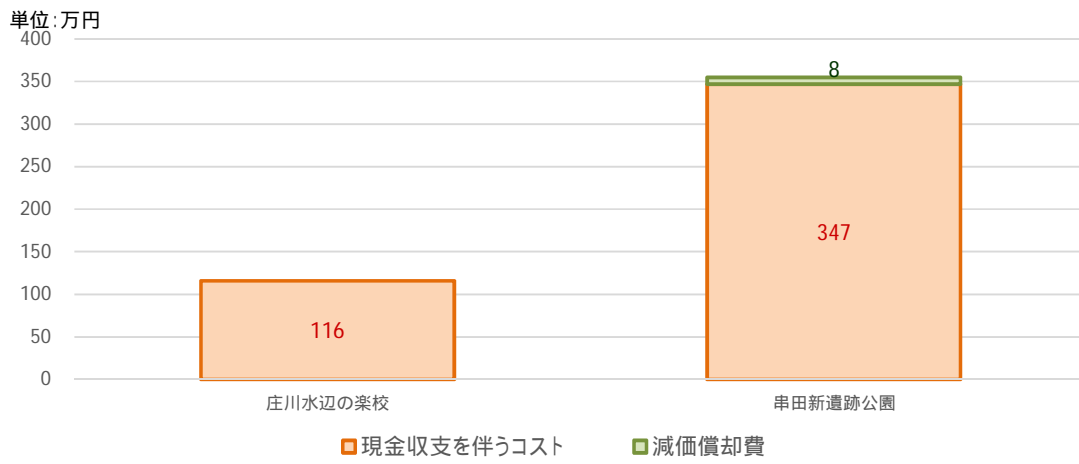
(単位:千円)

施設名	合計	1 いみず観光情報館	2 大島北野河川公園 バーベキュー卓	3 庄川水辺の家校	4 串田新道跡公園
指定管理料					
指定管理修繕料					
人件費					
報酬					
共済費					
賃金					
正規職員人件費					
施設維持管理費	4,615			1,147	3,468
修繕費					
光熱水費	102			55	47
燃料費					
建物管理委託料	4,505			1,092	3,413
その他の経費	8				8
事業運営費					
業務委託料					
その他物件費等	12			12	
(A)現金収支を伴うコスト計	4,627			1,159	3,468
(B)減価償却費	397	317			80
(C)フルコスト (A)+(B)	5,024	317		1,159	3,548
利用料金等					
使用料					
使用料以外のその他収入					
(D)収益計					
ネットコスト (C)-(D)	5,024	317		1,159	3,548

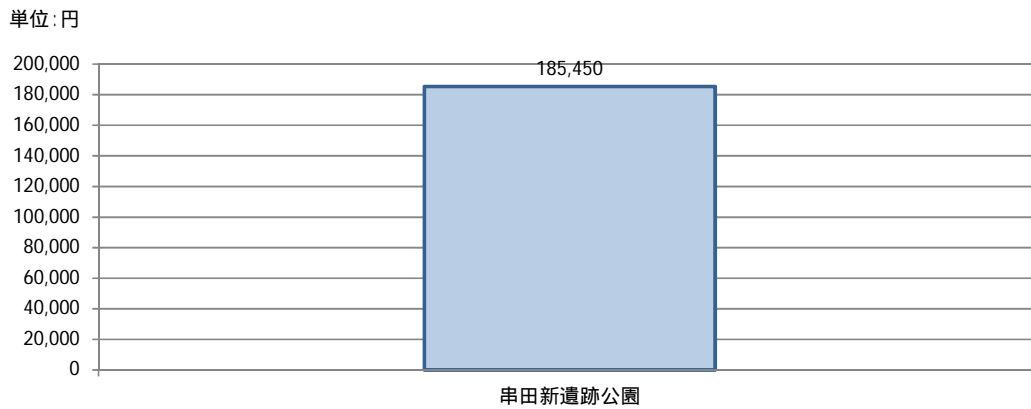
【フルコストの内訳】



【施設別のフルコスト】



【施設別の延床面積 1 m²当たりのフルコスト】

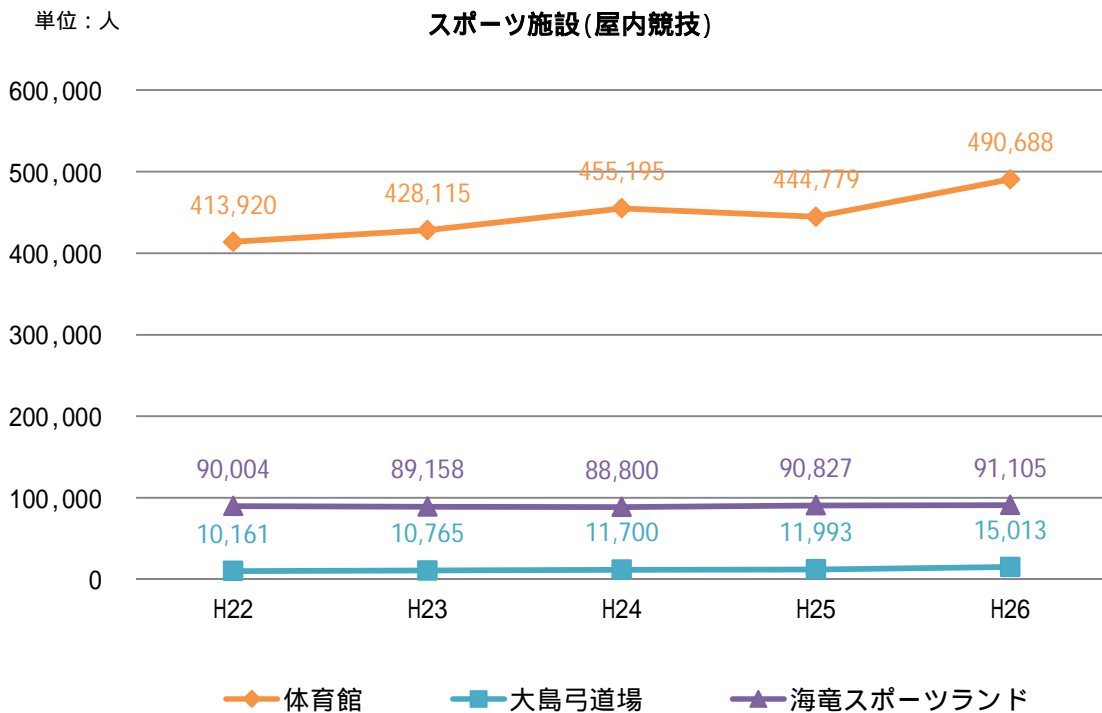


(4) 利用者数等の推移

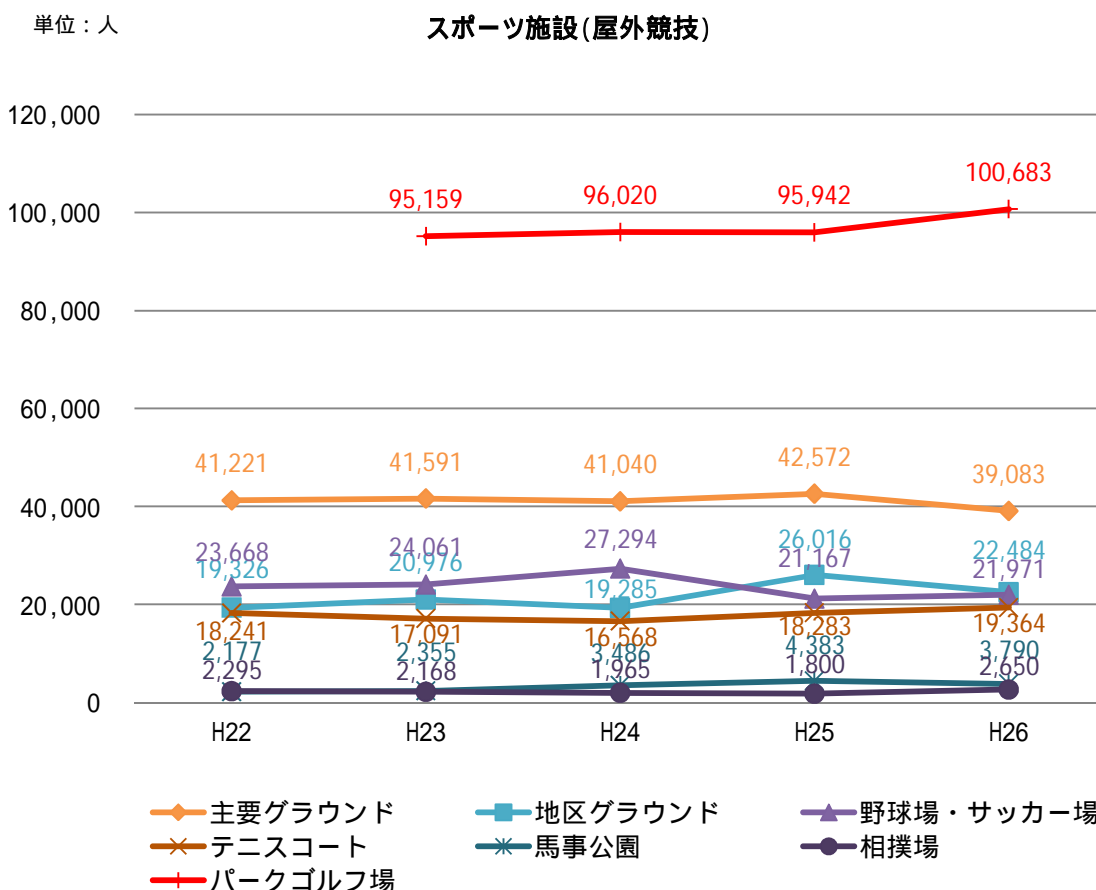
平成 22 年度から平成 26 年度のスポーツ施設（屋内競技）の利用者数について、体育館は増加傾向にあり、平成 26 年度では約 490,700 人となっています。

海竜スポーツランドについてはほぼ横ばいで、平成 26 年度の利用者は約 91,100 人となっています。

大島弓道場では、平成 26 年度に利用者が増加しており、約 15,000 人となっています。



スポーツ施設(屋外競技)の利用者数については、年度によって増減がありますが、平成26年度において主要グラウンドでは約39,100人、地区グラウンドでは約22,500人、野球場・サッカー場では約22,000人、テニスコートでは約19,400人、馬事公園では約3,800人、相撲場では約2,700人となっています。パークゴルフ場は平成26年度に10万人を超え、約100,700人となっています。



利用人数等を握していない年次は除いて掲載

(5) 利用状況分析

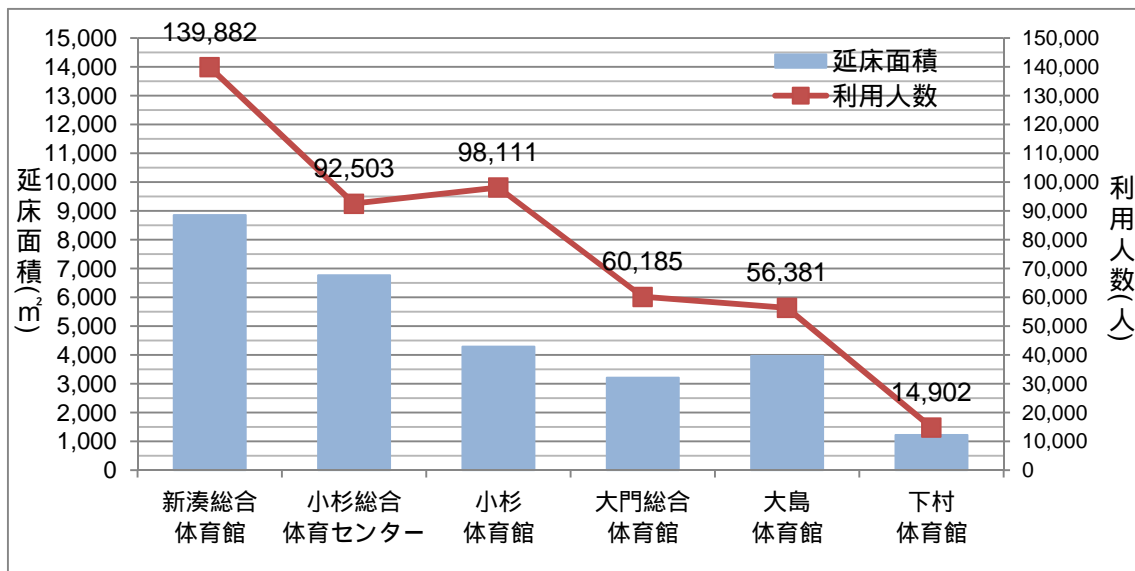
平成26年度の施設分類ごとの利用状況は下記のとおりです。

1) 主要体育館

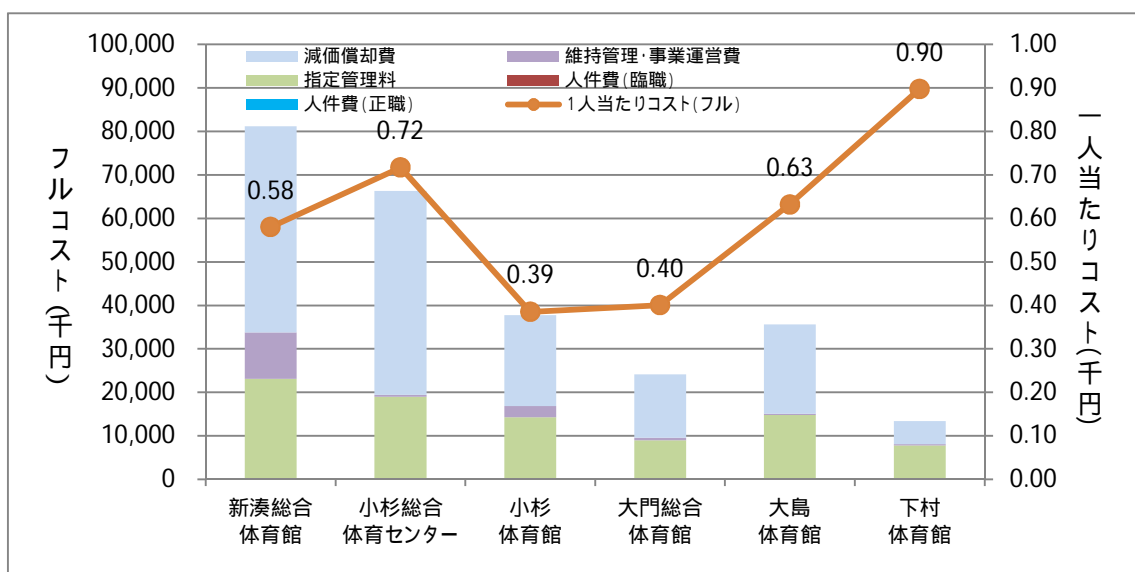
主要体育館の利用状況は、概ね延床面積の大きさに応じて利用人数が多くなる傾向にあり、「新湊総合体育館」(延床面積約8,900㎡)の利用が最も多く、約140,000人となっています。フルコストにおいては、「新湊総合体育館」、「小杉総合体育センター」が多く、利用者1人当たりコストでは「下村体育館」が最も多く、0.90千円となっています。

また、用途・設備別利用状況を見ると、全般的にアリーナの利用が多くなっていますが、「小杉体育館」では、アリーナ以外の利用がアリーナの利用を上回っています。

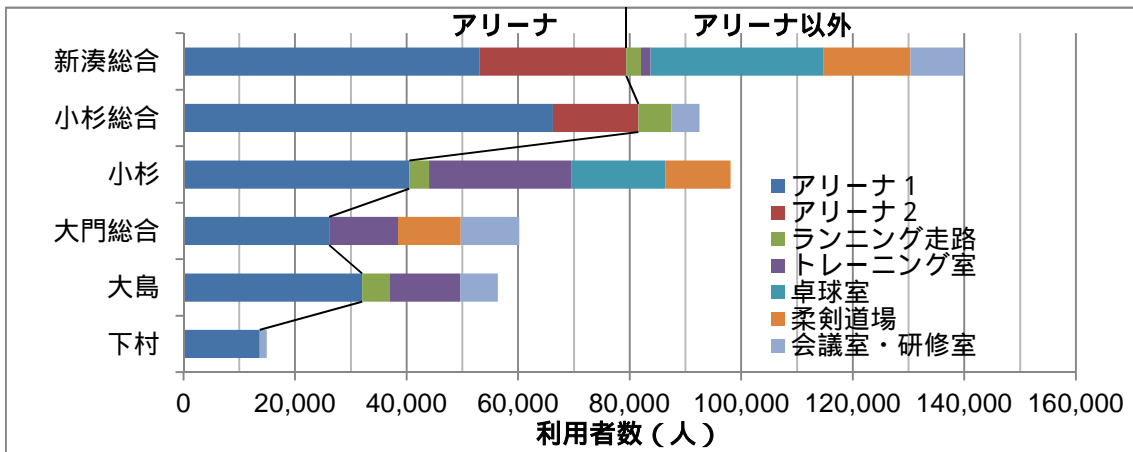
【延床面積及び利用人数】



【利用者1人当たりコスト】



【用途・設備別利用状況】

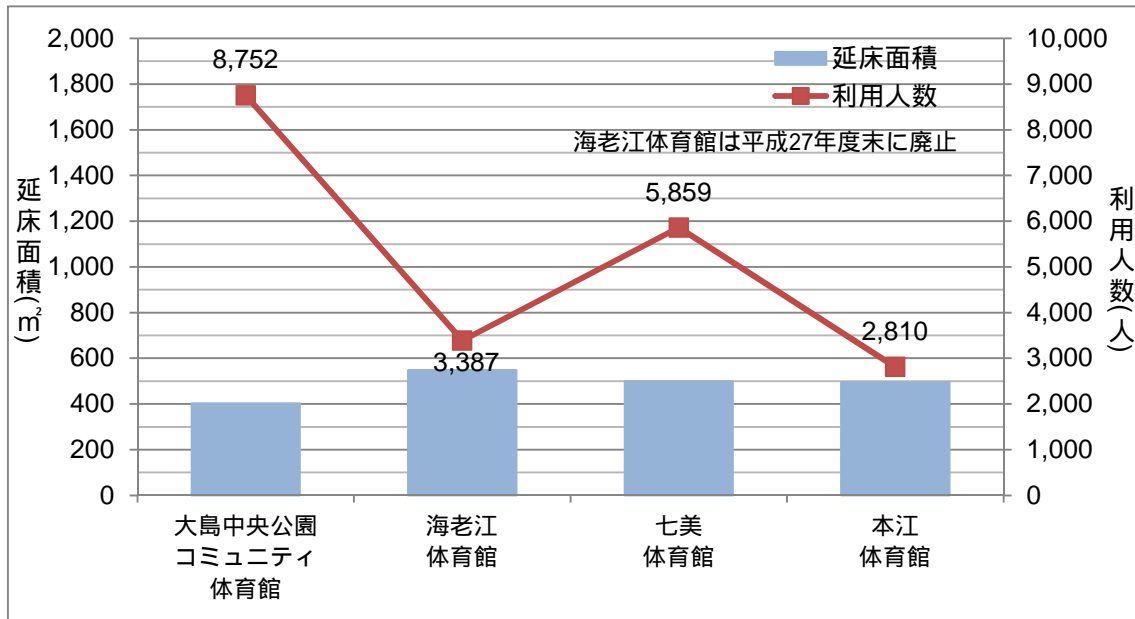


2) 地区体育館

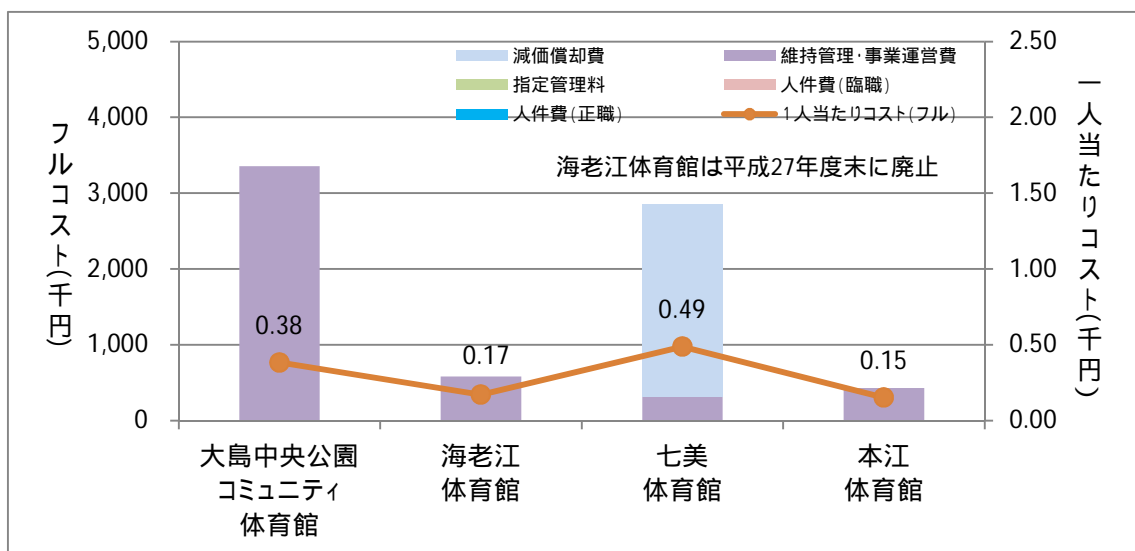
地区体育館の利用状況について、延床面積に大きな違いはありませんが、「大島中央公園コミュニティ体育館」(延床面積約 400 m²)の利用が最も多く、約 8,800 人となっています。

フルコストにおいては、「大島中央公園コミュニティ体育館」が最も多く、利用者1人当たりコストでは「七美体育館」が最も多く、0.49 千円となっています。

【延床面積及び利用人数】



【利用者1人当たりコスト】



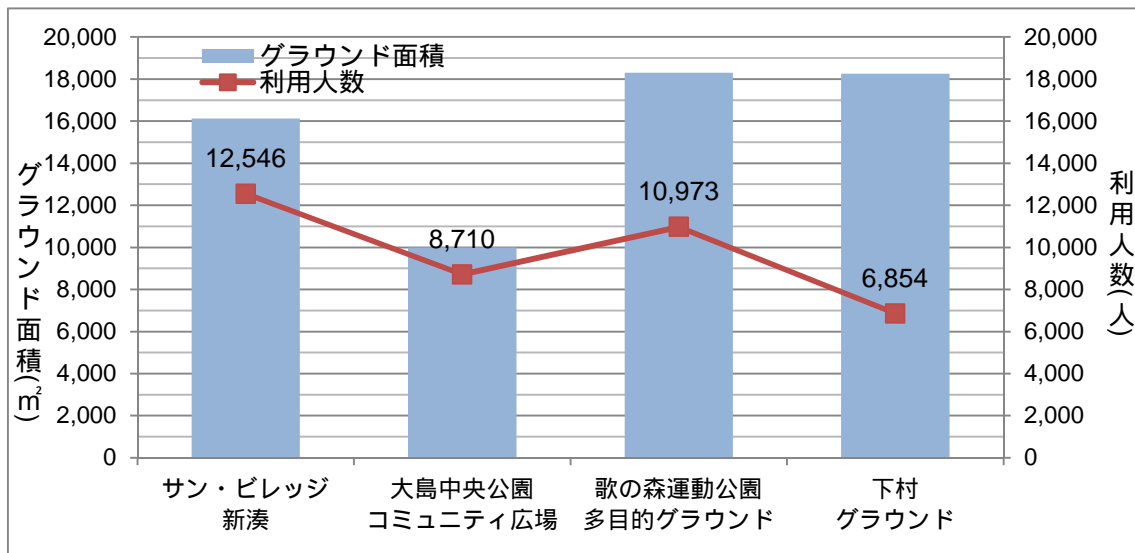
3) 主要グラウンド

主要グラウンドの利用状況は、「サン・ビレッジ新湊」(面積約 16,000 m²) の利用が最も多く、約 12,500 人となっています。フルコストにおいても、「サン・ビレッジ新湊」が最も多く、利用者 1 人当たりコストについても「サン・ビレッジ新湊」が最も多く、0.62 千円となっています。

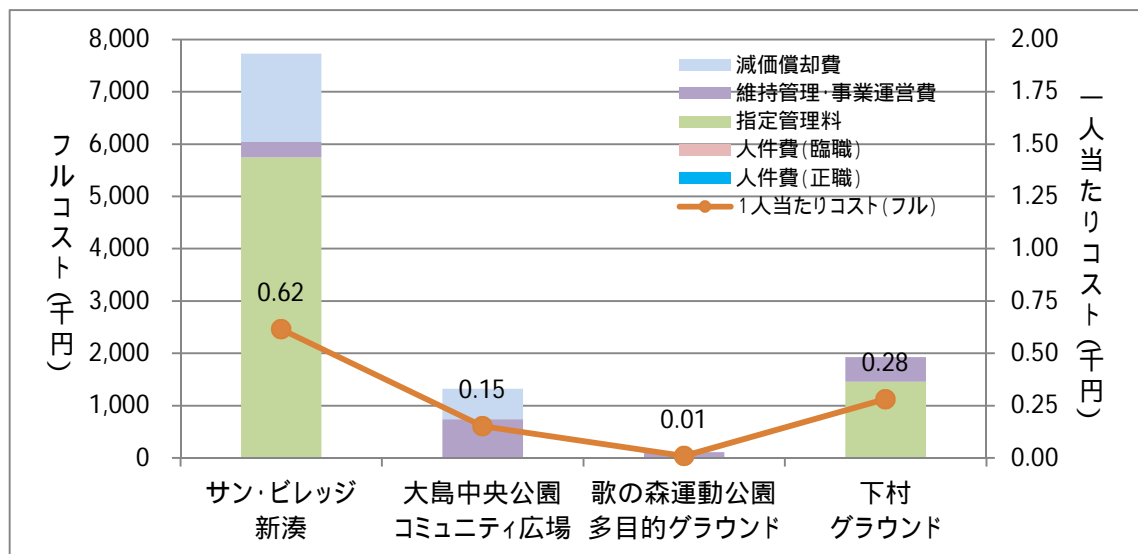
ただし、「サン・ビレッジ新湊」はトレーニング室を有しており、その利用人数が施設利用人数に含まれています。

歌の森運動公園多目的グラウンドの維持管理費は公園に計上しているため、また、下村グラウンドについては、下村体育館及び下村テニスコートと一括して指定管理としており、維持管理費用を按分して算出しているため、同一条件での比較にはなりません。

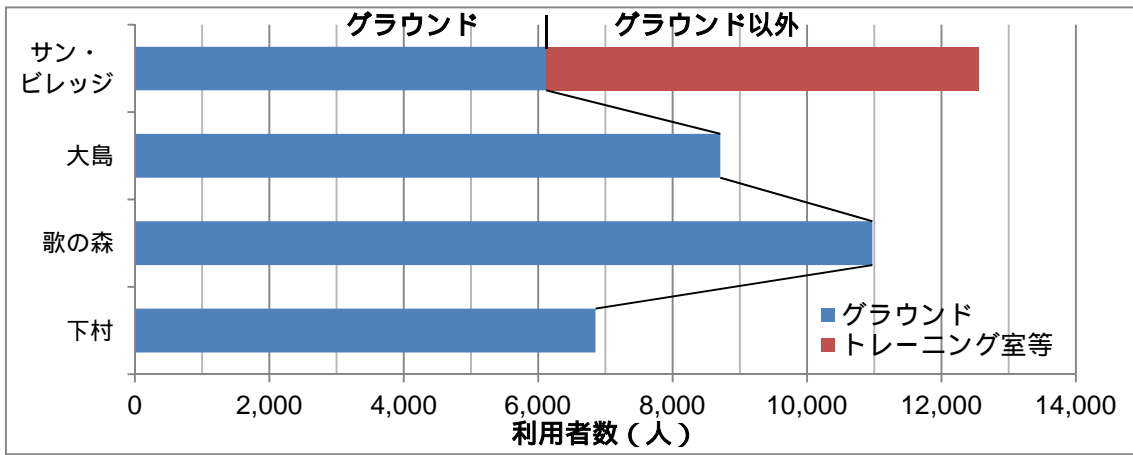
【グラウンド面積及び利用人数】



【利用者 1 人当たりコスト】



【用途・設備別利用状況】

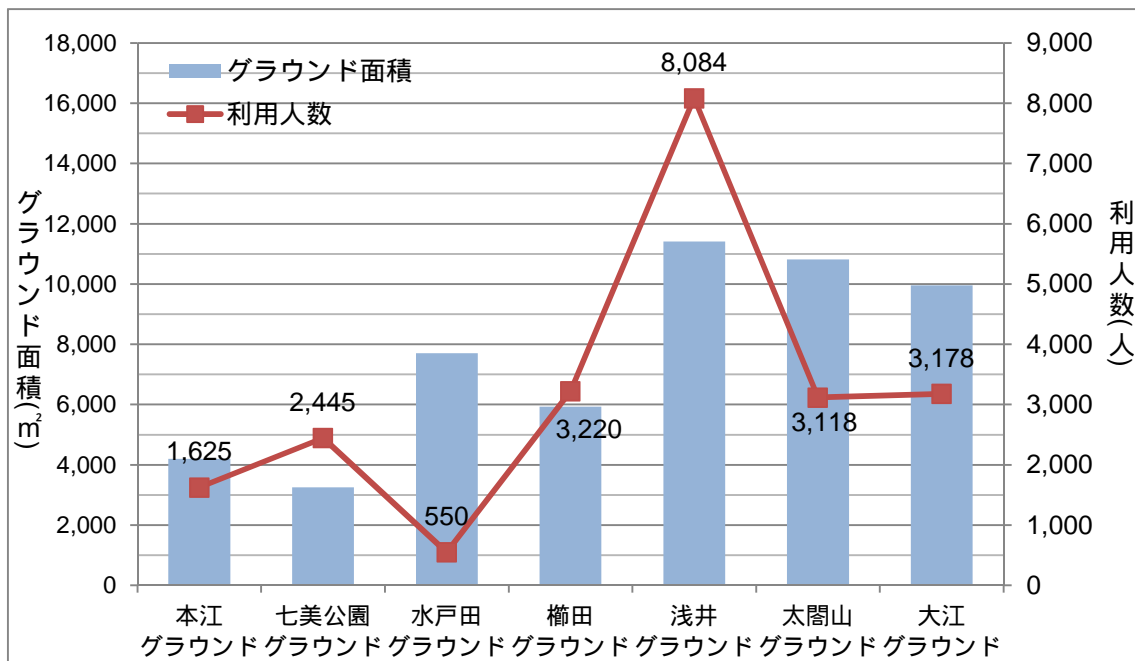


4) 地区グラウンド

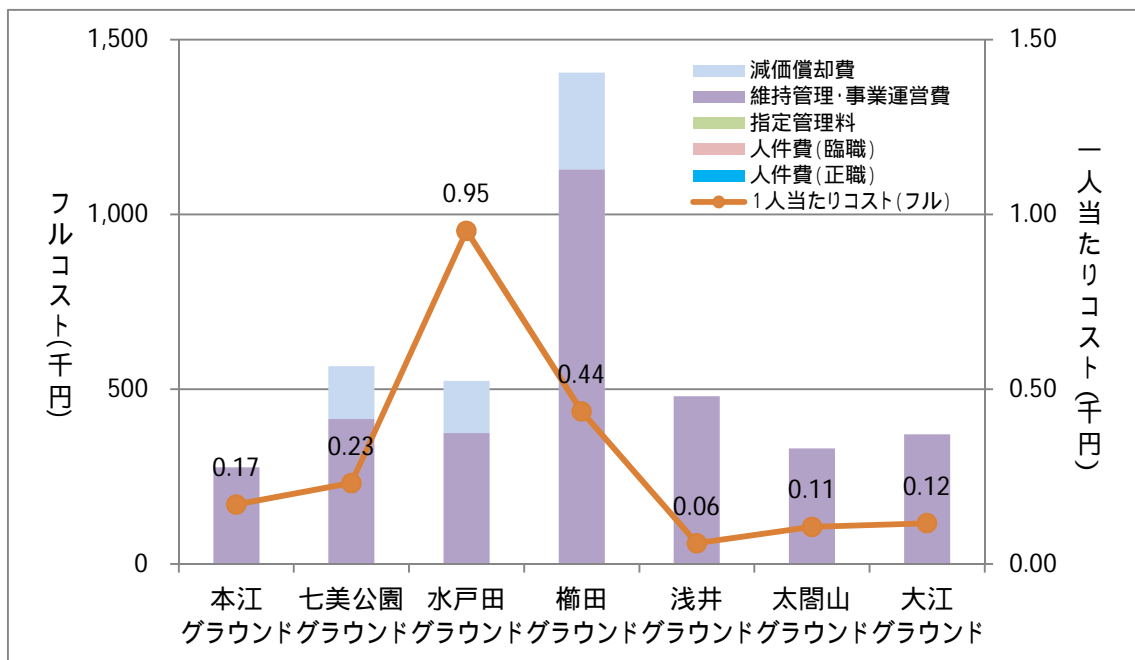
地区グラウンドの利用状況は、「浅井グラウンド」(面積約 11,400 m²)の利用が最も多く、約 8,100 人となっています。

フルコストにおいては、「榎田グラウンド」が最も多くなっていますが、利用者1人当たりコストでは「水戸田グラウンド」が最も多く、0.95 千円となっています。

【グラウンド面積及び利用人数】



【利用者1人当たりコスト】



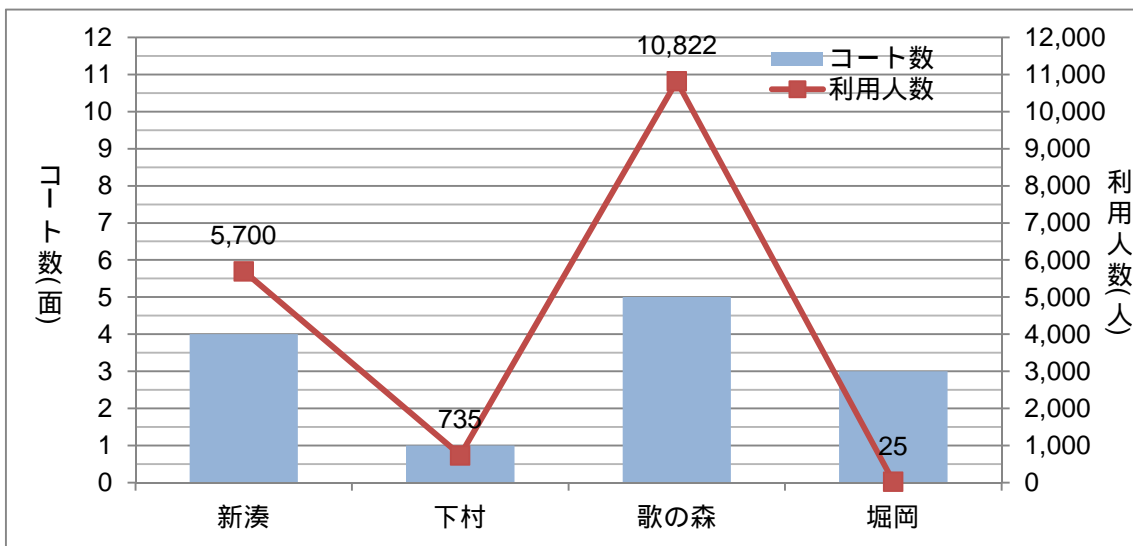
5) テニスコート

テニスコートの利用状況は、概ねコート数に比例して利用人数が多くなる傾向にあり、「歌の森」(コート数5面)の利用が最も多く、約10,800人となっています。

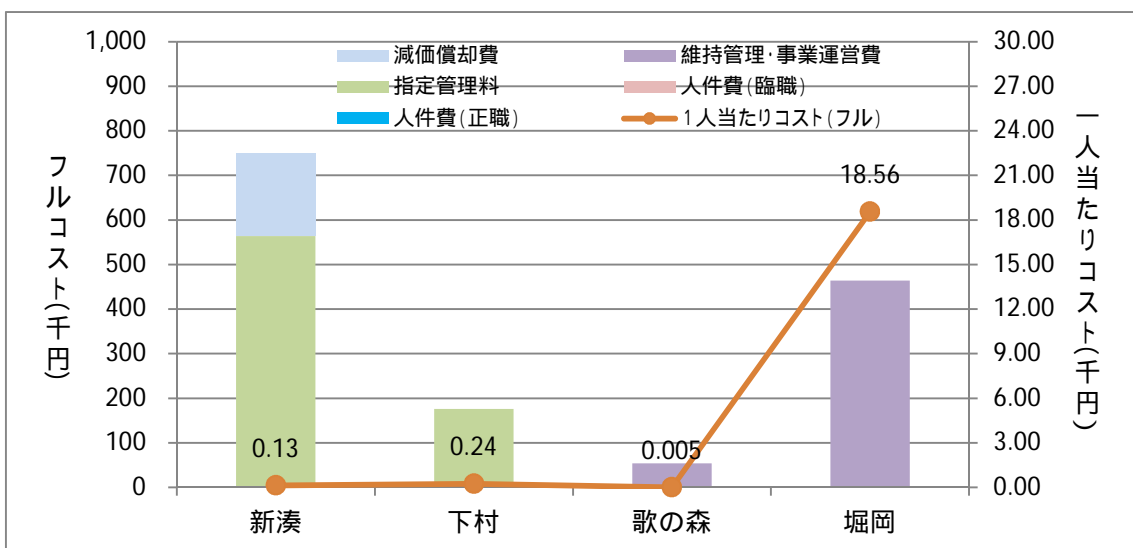
フルコストにおいては、「新湊」、「堀岡」が多く、利用者1人当たりコストでは「堀岡」が最も多く、18.56千円となっています。また、用途・設備別利用状況を見ると、「新湊」、「歌の森」では日中利用の比率が高い一方、「下村」では夜間照明利用の比率が高くなっています。

歌の森運動公園テニスコートの維持管理費は公園に計上しているため、また、新湊テニスコートは新湊総合体育館と、下村テニスコートは下村体育館及び下村グラウンドと一括して指定管理としており、維持管理費用を按分して算出しているため、同一条件での比較にはなりません。

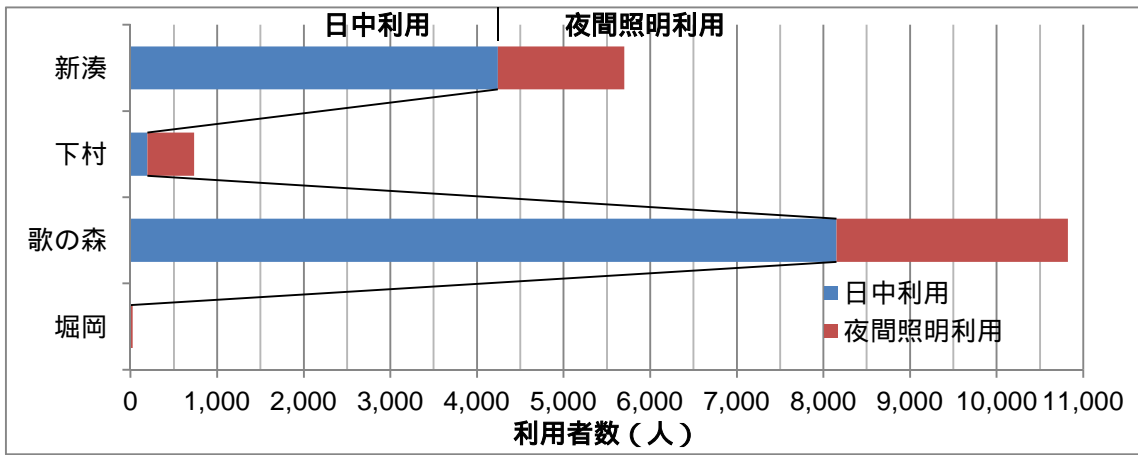
【コート数及び利用人数】



【利用者1人当たりコスト】



【用途・設備別利用状況】

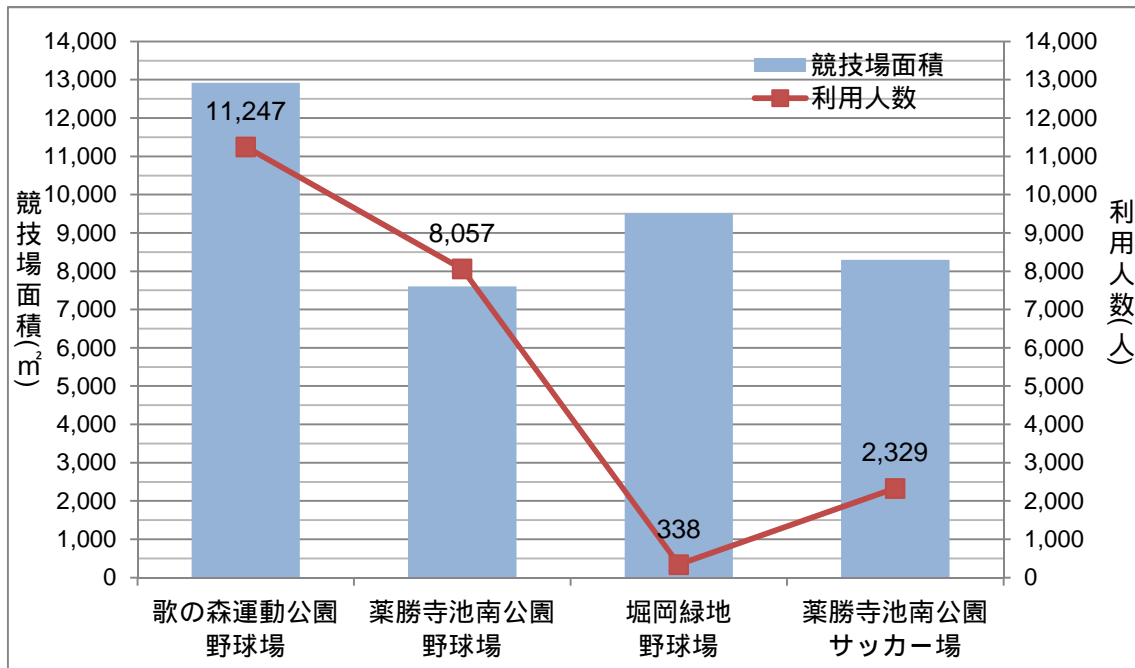


6) 野球場・サッカー場

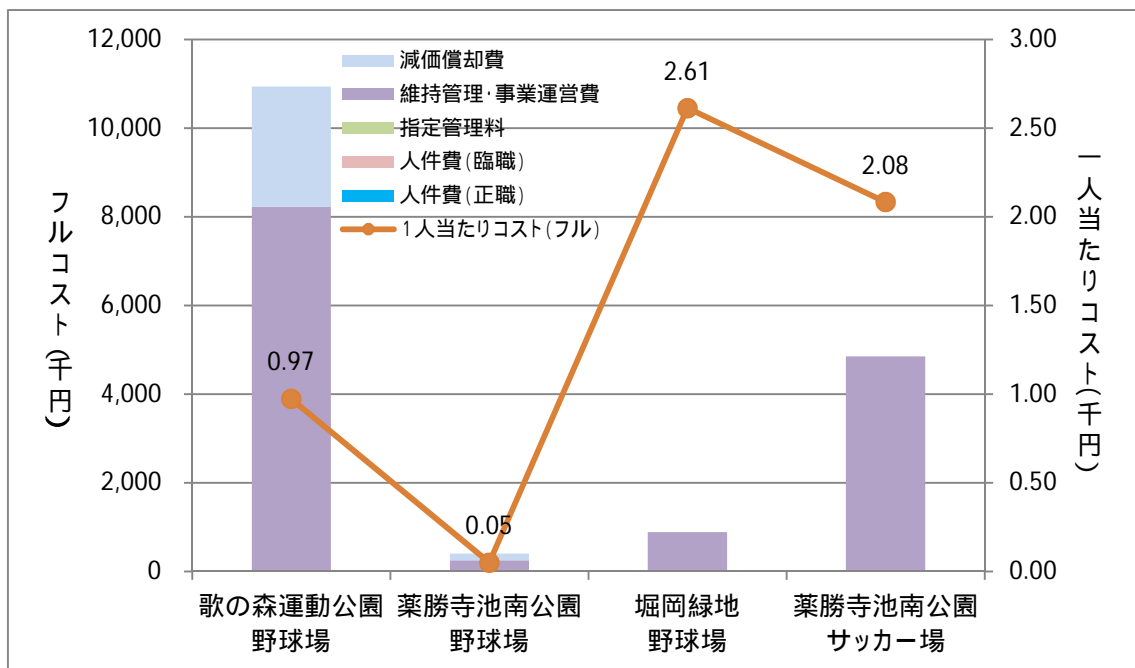
野球場・サッカー場の利用状況は、「歌の森運動公園野球場（競技場面積約13,000㎡）」の利用が最も多く、約11,200人となっています。

フルコストにおいては、「歌の森運動公園野球場」、「薬勝寺池南公園サッカー場」が多くなっていますが、利用者1人当たりコストでは「堀岡緑地野球場」、「薬勝寺池南公園サッカー場」が多く、それぞれ2.61千円、2.08千円となっています。

【競技場面積及び利用人数】



【利用者1人当たりコスト】



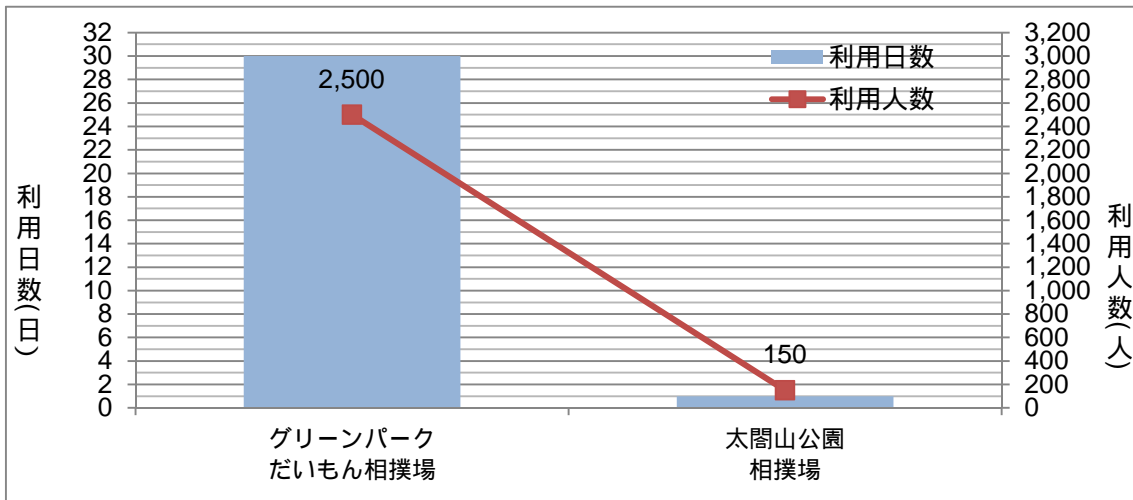
7) 相撲場

相撲場の利用状況は、「グリーンパークだいもん相撲場」の利用が多く、利用日数 30 日、2,500 人となっています。

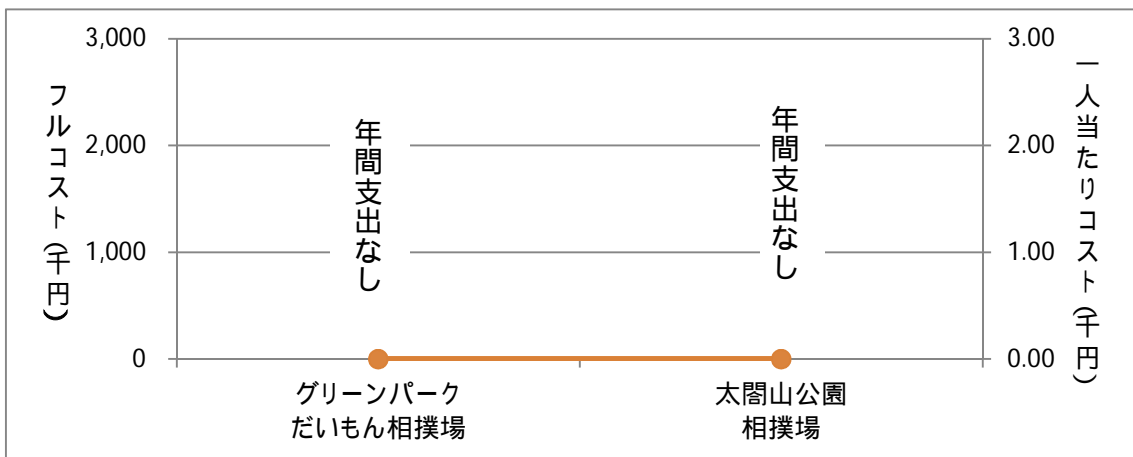
また、グリーンパークだいもん相撲場については、平成 18 年度から平成 26 年度までの利用日数が 9 日から 31 日で推移しています。

「グリーンパークだいもん相撲場」、「太閤山公園相撲場」ともに、年間支出はありません。

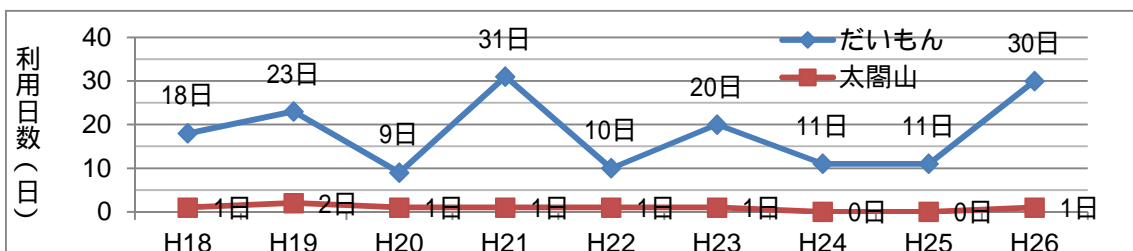
【利用日数及び利用人数】



【利用者1人当たりコスト】



【利用があった日数の推移】

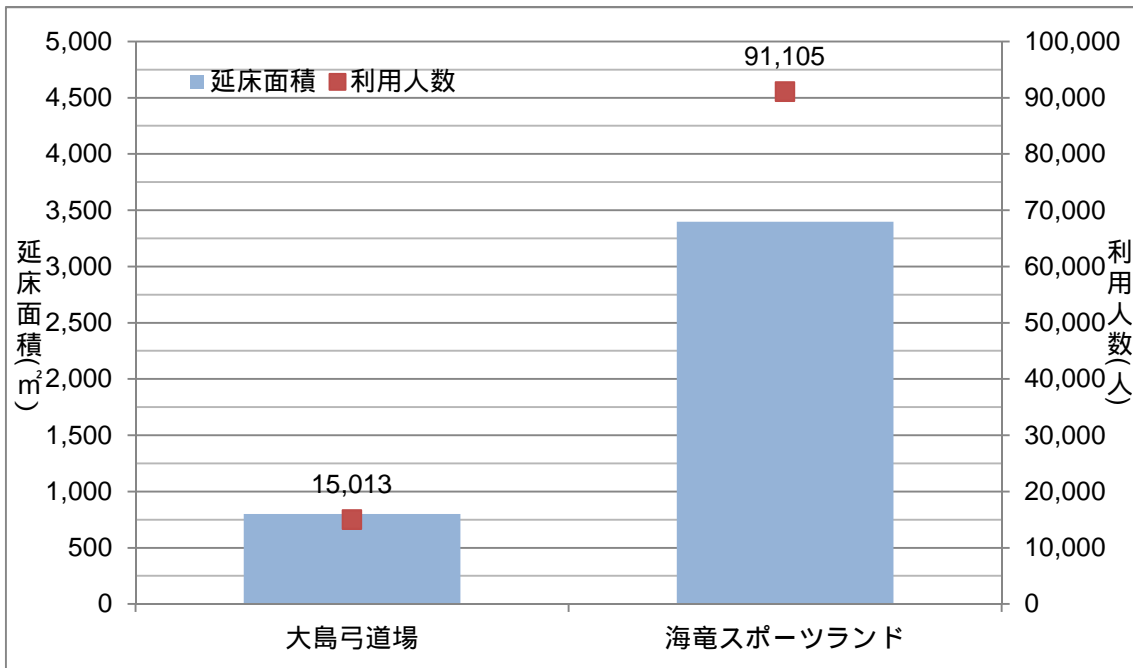


8) 弓道場・プール

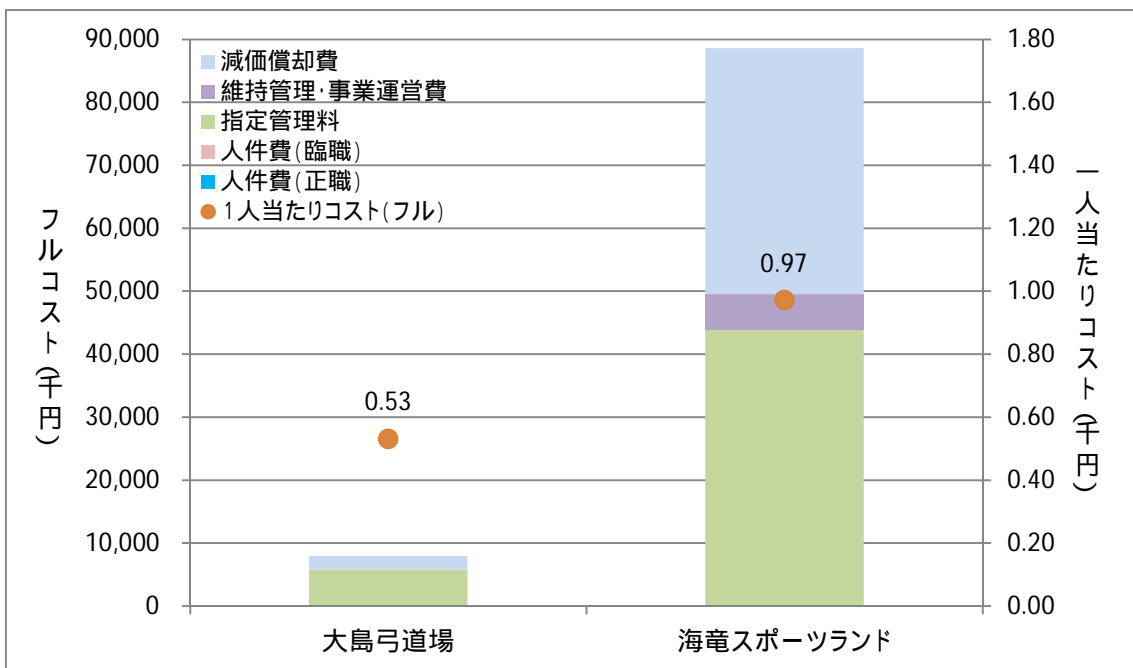
弓道場とプールの利用状況は、「海竜スポーツランド」(延床面積約 3,400 m²)の利用が多く、約 91,100 人となっています。

利用者 1 人当たりコストについては、「海竜スポーツランド」は 0.97 千円、「大島弓道場」は 0.53 千円となっています。

【延床面積及び利用人数】



【利用者 1 人当たりコスト】

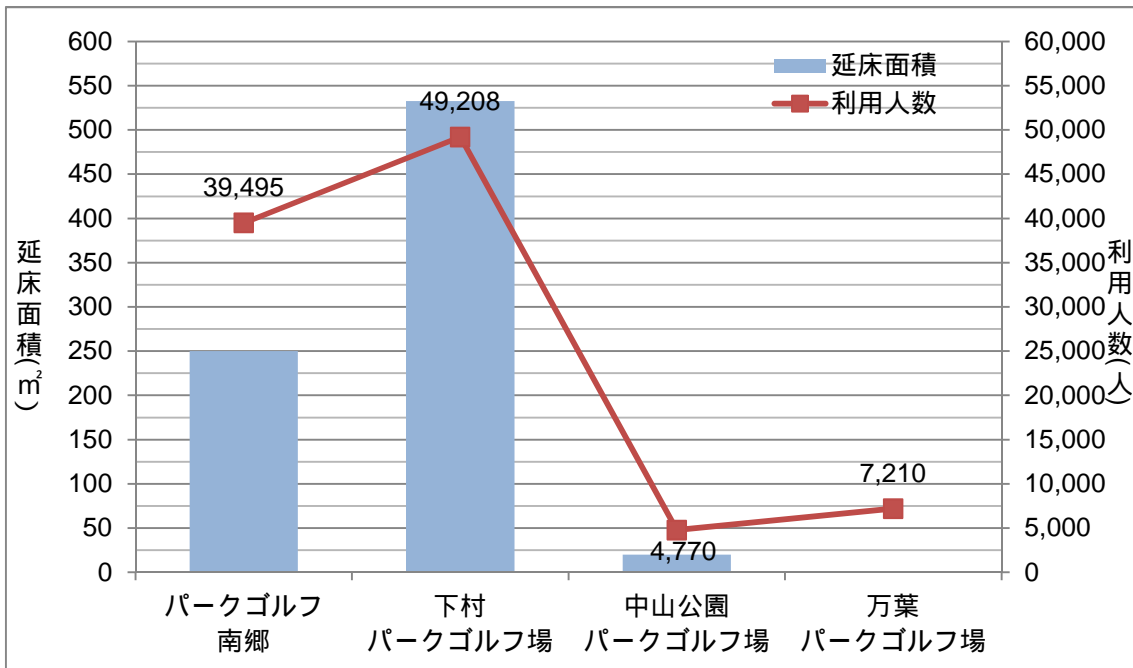


9) パークゴルフ場

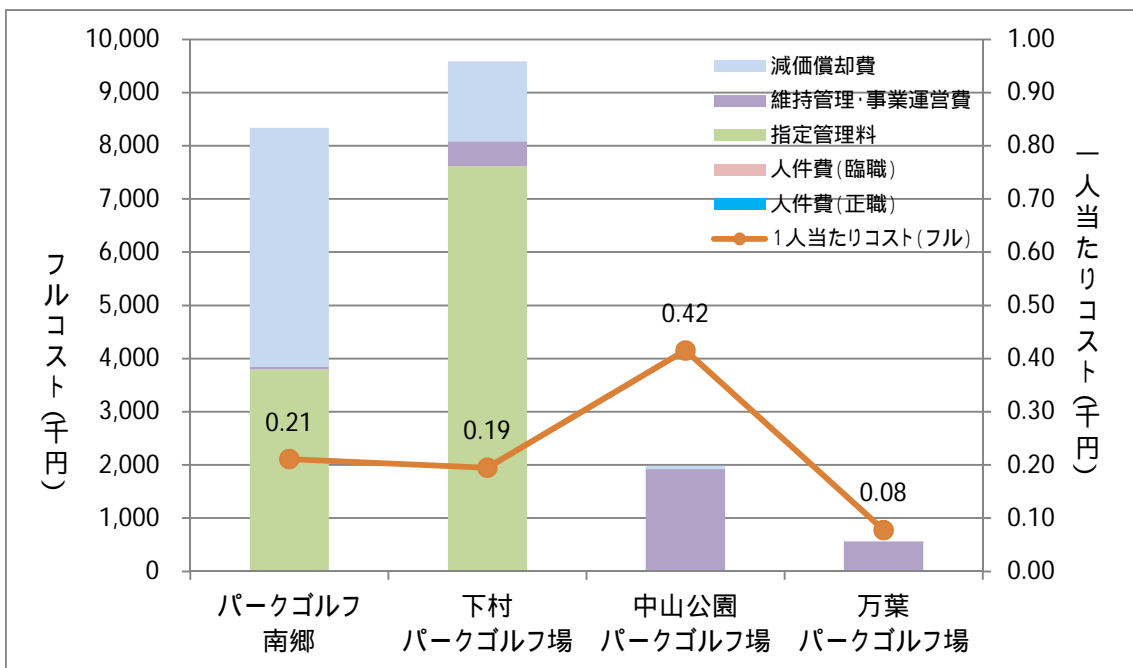
パークゴルフ場の利用状況は、概ね延床面積の大きさに比例して利用人数が多くなる傾向にあり、「下村パークゴルフ場」(延床面積約 530 m²)の利用が最も多く、約 49,200 人となっています。

フルコストにおいては、「下村パークゴルフ場」が最も多く、利用者 1 人当たりコストでは「中山公園パークゴルフ場」が最も多く、0.42 千円となっています。

【延床面積及び利用人数】



【利用者 1 人当たりコスト】




10) その他体育施設

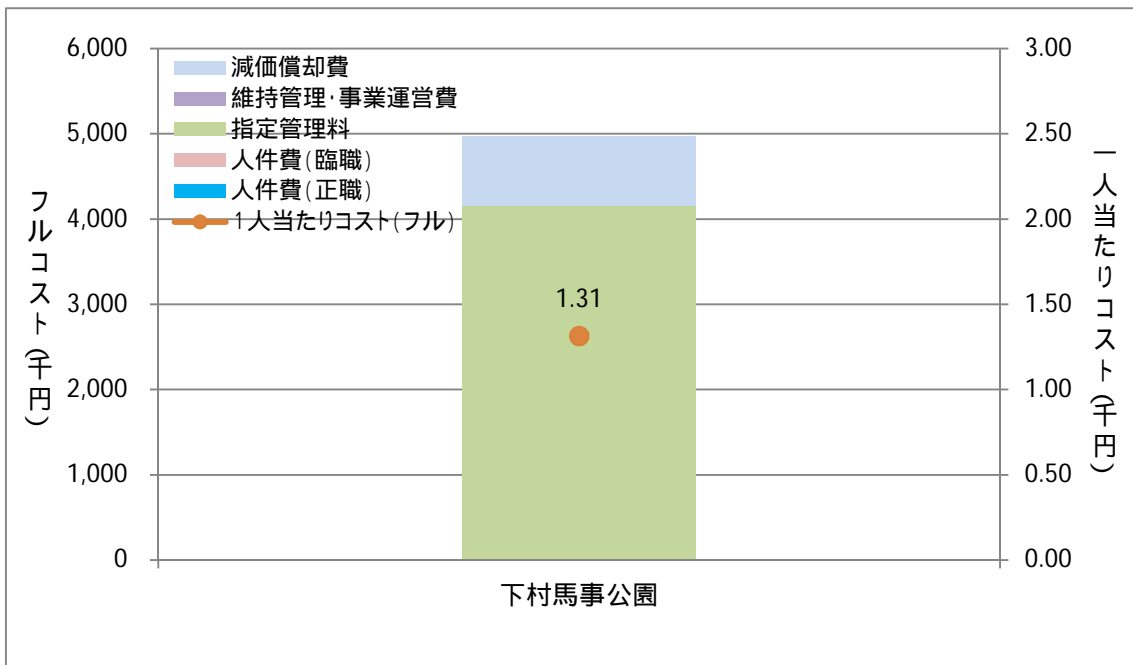
その他体育施設としては「下村馬事公園」(延床面積約 600 m²)があり、その利用者は約 3,800 人となっています。

利用者 1 人当たりコストについては、1.31 千円となっています。

【延床面積及び利用人数】



【利用者 1 人当たりコスト】



(6) 施設の現状

▶体育館

建物状況

- ・体育館は10施設中(平成27年4月現在)6施設が築30年以上と老朽化し、うち3施設では耐震安全性が確保されていない状態です。
- ・主要体育館では、小杉体育館、大門総合体育館、下村体育館が、建築後30年以上経過しています。

利用・運営状況

- ・主要体育館6施設には、指定管理者制度を導入しています。
- ・利用については、アリーナ利用のほか、その他トレーニングや卓球、柔剣道の利用など、施設の設備に合わせた利用となっています。

コスト状況

- ・主要体育館における利用者1人当たりコストは、小杉体育館(0.39千円)と下村体育館(0.90千円)では2倍以上の差が生じています。また、1㎡当たりのコストについても、大門総合体育館(7.5千円)と下村体育館(10.9千円)では3.4千円の差が生じています。

▶グラウンド

建物状況

- ・サン・ビレッジ新湊には、トレーニング室を有する管理施設を有していますが、その他の施設は、器具庫やトイレ等の建物となっています。

利用・運営状況

- ・主要グラウンドにおいて、グラウンドとしての利用が最も多いのは歌の森運動公園多目的グラウンドとなっています。サン・ビレッジ新湊については、建物施設を有しているため、利用者1人当たりコストが最も高くなっており、施設のあり方を検討する必要があります。

コスト状況

- ・各グラウンドの状況に応じて、指定管理者制度の導入、市民協働事業による管理を進め、利用者の利便性の確保及びコストの削減に努めています。

▶パークゴルフ場

建物状況

- ・パークゴルフ場4施設のうち、パークゴルフ南郷、下村パークゴルフ場にはクラブハウス、中山公園には事務所の建物を有していますが、築20年以上を経過している施設はありません。

利用・運営状況

- ・パークゴルフ南郷と下村パークゴルフ場は指定管理者制度を導入し、中山公園パークゴルフ場と万葉パークゴルフ場については市直営として、施設管理を委託しています。

コスト状況

- ・パークゴルフ南郷と下村パークゴルフ場は有料施設となっていますが、中山公園パークゴルフ場と万葉パークゴルフ場は無料施設としています。

▶その他体育施設（大島弓道場、海竜スポーツランド、下村馬事公園）

建物状況

- ・大島弓道場は築 22 年、下村馬事公園施設は築 20 年が経過しています。

利用・運営状況

- ・3施設ともに指定管理者制度を導入しています。

コスト状況

- ・大島弓道場の利用者 1 人当たりコストは 0.53 千円、海竜スポーツランドは 0.97 千円、下村馬事公園は 1.31 千円となっています。