

## 4 - 5 学校教育系施設

### (1) 施設類型概要

#### 1) 施設立地状況

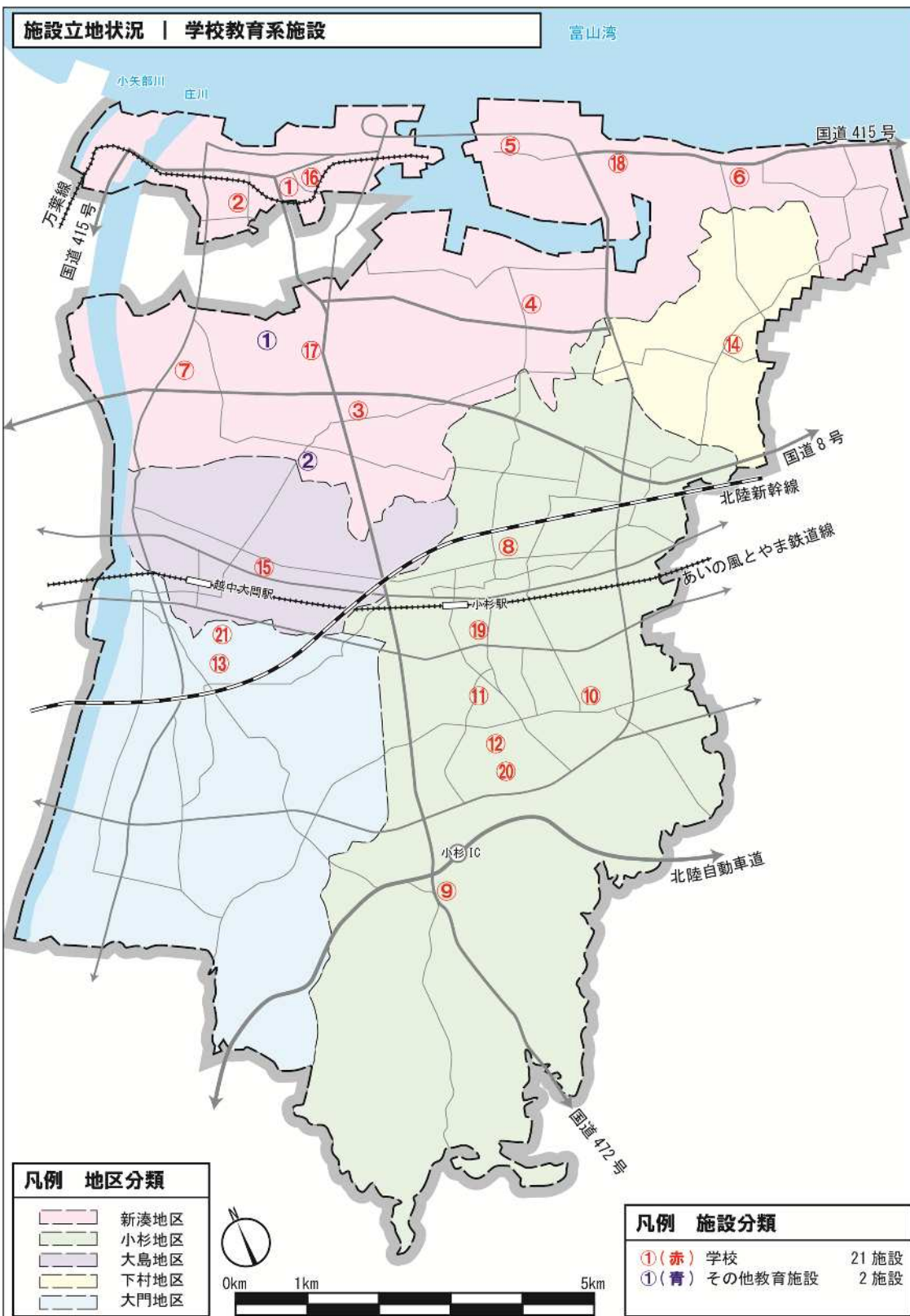
学校教育系施設は、学校とその他教育施設からなります。

本市の学校は 21 施設あり、市町村合併前の各地区に分散して立地しています。

また、その他教育施設は 2 施設あり、いずれも新湊地区に立地しています。

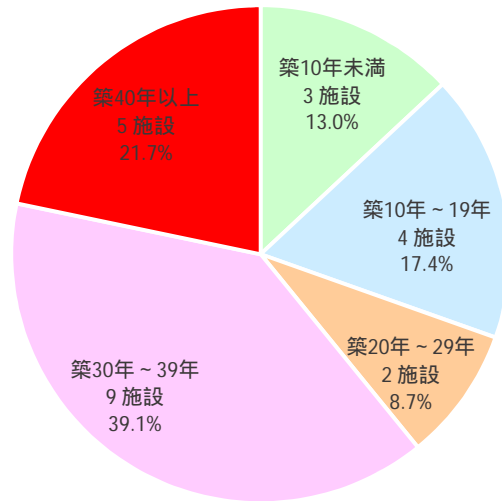
構造凡例 S：鉄骨造,RC：鉄筋コンクリート造,SRC：鉄骨鉄筋コンクリート造、W：木造

施設分類	施設数	施設名	所有 状況	管理 形態	代表建築 年度	経過 年数	耐震 補強	総延床面積 (㎡)	代表建築 物構造			
学校	21施設	小学校(15施設)							102,025.61			
		1	放生津小学校	市有	市直営	H01	26	不要	6,270.00	RC		
		2	新湊小学校	市有	市直営	H03	24	不要	7,305.00	RC		
		3	作道小学校	市有	市直営	S56 (H24改修)	34 (3)	済	5,412.00	RC		
		4	片口小学校	市有	市直営	S59	31	不要	5,523.61	RC		
		5	堀岡小学校	市有	市直営	H14	13	不要	4,968.00	RC		
		6	東明小学校	市有	市直営	S47 (H19改修)	43 (8)	済	6,282.00	RC		
		7	塚原小学校	市有	市直営	S55 (H24改修)	35 (3)	済	4,990.00	RC		
		8	小杉小学校	市有	市直営	S45 (H21改修)	45 (6)	済	8,527.00	RC		
		9	金山小学校	市有	市直営	S50 (H13改修)	40 (14)	済	3,101.00	RC		
		10	歌の森小学校	市有	市直営	S57 (H7改修)	33 (20)	不要	5,960.00	RC		
		11	太閤山小学校	市有	市直営	H17	10	不要	9,069.00	RC		
		12	中太閤山小学校	市有	市直営	S52 (H18改修)	38 (9)	済	8,271.00	RC		
		13	大門小学校	市有	市直営	H17	10	不要	11,148.00	RC		
		14	下村小学校	市有	市直営	S45 (H23改修)	45 (4)	済	4,903.00	RC		
		15	大島小学校	市有	市直営	S51 (H25改修)	39 (2)	済	10,296.00	RC		
				中学校(6施設)							54,948.00	
				16	新湊中学校	市有	市直営	H26	1	不要	8,009.00	RC
				17	新湊南部中学校	市有	市直営	H20	7	不要	7,509.00	RC
				18	射北中学校	市有	市直営	S53 (H24改修)	37 (3)	済	8,148.00	RC
				19	小杉中学校	市有	市直営	S54 (H25改修)	36 (2)	済	11,696.00	RC
		20	小杉南中学校	市有	市直営	S58	32	不要	8,946.00	RC		
		21	大門中学校	市有	市直営	S47 (H8改修)	43 (19)	済	10,640.00	RC		
		小 計							156,973.61			
その他 教育施設	2施設	1	学校給食センター	市有	市直営	H22	5	不要	2,180.53	S		
		2	教育センター	市有	市直営	H09	18	不要	488.00	S		
		小 計							2,668.53			
		合 計							159,642.14			



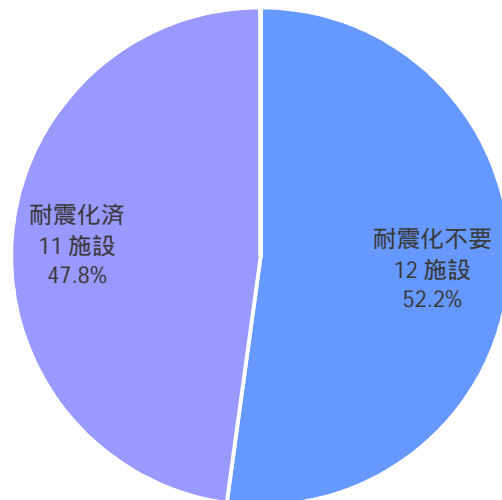
## 2) 経過年数

学校教育系施設で建物を有する施設は 23 施設あり、その建築後の経過年数は以下のとおりです。



## (2) 耐震化率

学校教育系施設 23 施設の耐震化率については、以下のとおりです。



(3) フルコストの状況

1) 小学校

小学校は15校あり、減価償却費を含む平成26年度の年間フルコストは、9億191万円です。


新湊地区の学校給食は、学校給食センターから提供しているためフルコストには含んでいません。

(単位:千円)

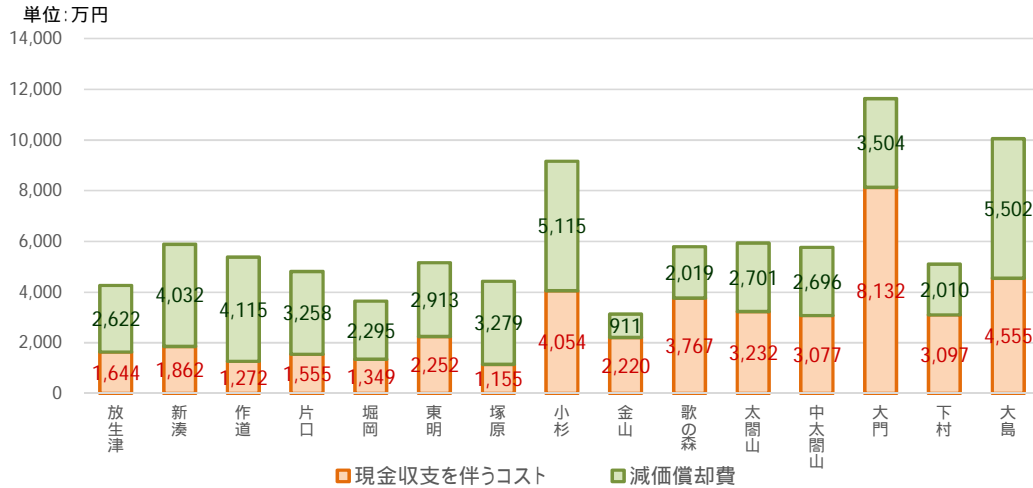
施設名	合計	1 放生津	2 新湊	3 作道	4 片口	5 堀岡	6 東明	7 塚原	8 小杉	9 金山
指定管理料										
指定管理修繕料										
人件費	55,016	2,004	3,504	1,581	1,990	1,971	3,039	1,943	3,071	1,555
報酬										
共済費	3,239	203	251	208	210	223	221	198	422	222
賃金	28,294	1,801	3,253	1,372	1,780	1,748	2,818	1,746	2,649	1,333
正規職員人件費	23,483									
施設維持管理費	151,544	10,155	9,067	6,474	8,955	7,651	8,122	5,265	12,079	5,978
修繕費	22,768	4,053	2,573	2,711	2,401	1,052	934	221	1,048	1,484
光熱水費	93,938	3,488	4,174	4,633	4,316	2,657	5,560	3,762	9,710	2,633
燃料費	11,921	1,113	855	97	1,068	1,548	90	55	20	618
建物管理委託料	16,488	1,052	1,128	1,284	816	1,051	1,352	1,004	1,016	912
その他の経費	6,429	449	337	189	354	1,343	186	223	286	330
事業運営費	144,099	1,087	1,189	1,466	1,153	1,096	6,758	1,567	16,339	10,087
業務委託料	81,560	3,197	4,858	3,196	3,447	2,767	4,599	2,773	9,052	4,579
その他物件費等										
(A) 現金収支を伴うコスト計	432,219	16,444	18,619	12,716	15,546	13,486	22,518	11,548	40,542	22,200
(B) 減価償却費	469,695	26,224	40,322	41,148	32,576	22,947	29,125	32,787	51,148	9,109
(C) フルコスト (A)+(B)	901,915	42,668	58,941	53,863	48,122	36,432	51,643	44,335	91,690	31,309
利用料金等										
使用料										
使用料以外のその他収入	343		296	5			11	1	13	3
(D) 収益計	343		296	5			11	1	13	3
ネットコスト (C)-(D)	901,572	42,668	58,645	53,859	48,122	36,432	51,631	44,333	91,677	31,306

施設名		10 歌の森	11 太閤山	12 中太閤山	13 大門	14 下村	15 大島
指定管理料							
指定管理修繕料							
人件費		2,560	2,516	2,638	9,348	7,869	9,426
報酬							
共済費		225	234	215	186		222
賃金		2,335	2,283	2,423	1,335	41	1,377
正規職員人件費					7,828	7,828	7,828
施設維持管理費		12,306	13,743	10,201	19,964	7,068	14,516
修繕費		3,371	320	621	2,791	1,350	278
光熱水費		5,601	9,509	8,153	12,385	4,480	12,877
燃料費		1,642	1,525	49	3,117	39	85
建物管理委託料		965	1,660	929	1,413	881	1,026
その他の経費		727	729	448	260	318	250
事業運営費		12,116	10,758	12,758	40,149	12,484	15,091
業務委託料		10,689	5,301	5,172	11,862	3,552	6,514
その他物件費等							
(A) 現金収支を伴うコスト計		37,671	32,318	30,768	81,324	30,974	45,547
(B) 減価償却費		20,187	27,005	26,957	35,043	20,101	55,016
(C) フルコスト (A)+(B)		57,858	59,324	57,725	116,366	51,075	100,564
利用料金等							
使用料							
使用料以外のその他収入					7	2	4
(D) 収益計					7	2	4
ネットコスト (C)-(D)		57,858	59,324	57,725	116,359	51,073	100,559

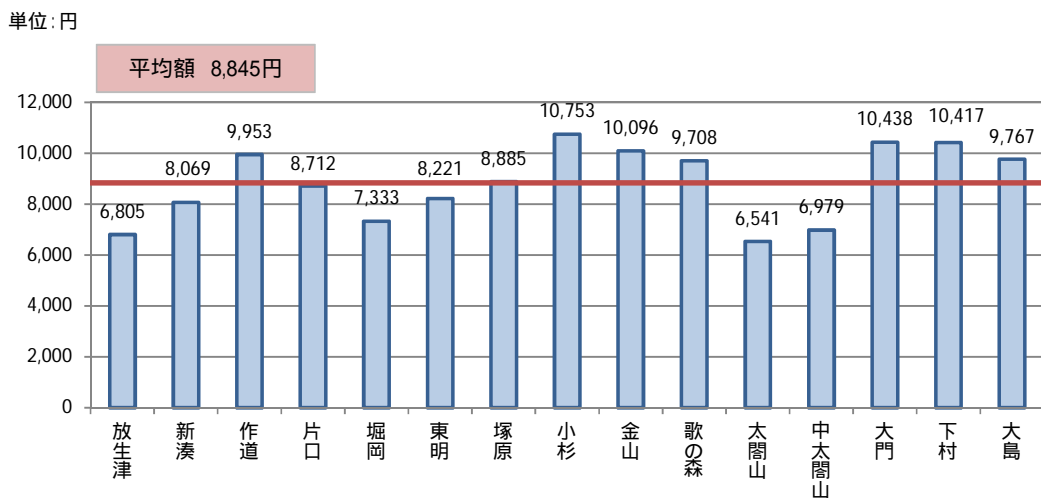
### 【フルコストの内訳】



### 【施設別のフルコスト】



### 【施設別の延床面積 1㎡当たりのフルコスト】



2) 中学校

中学校は6校あり、減価償却費を含む平成26年度の年間フルコストは、3億9,288万円です。

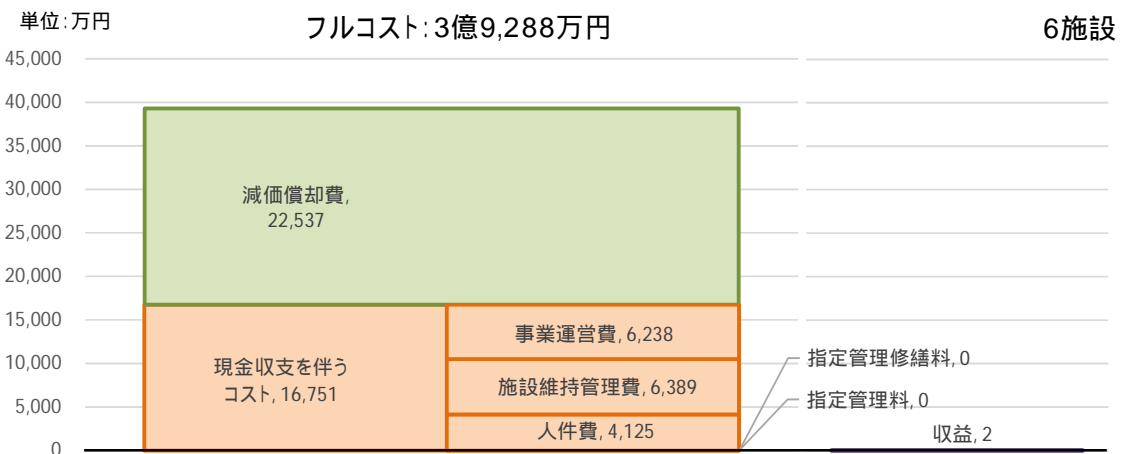
新湊地区の学校給食は、学校給食センターから提供しているためフルコストには含んでいません。

新湊中学校については、新校舎建設期間中につき、暫定校舎(旧新湊西部中学校校舎)におけるコストを計上しています。

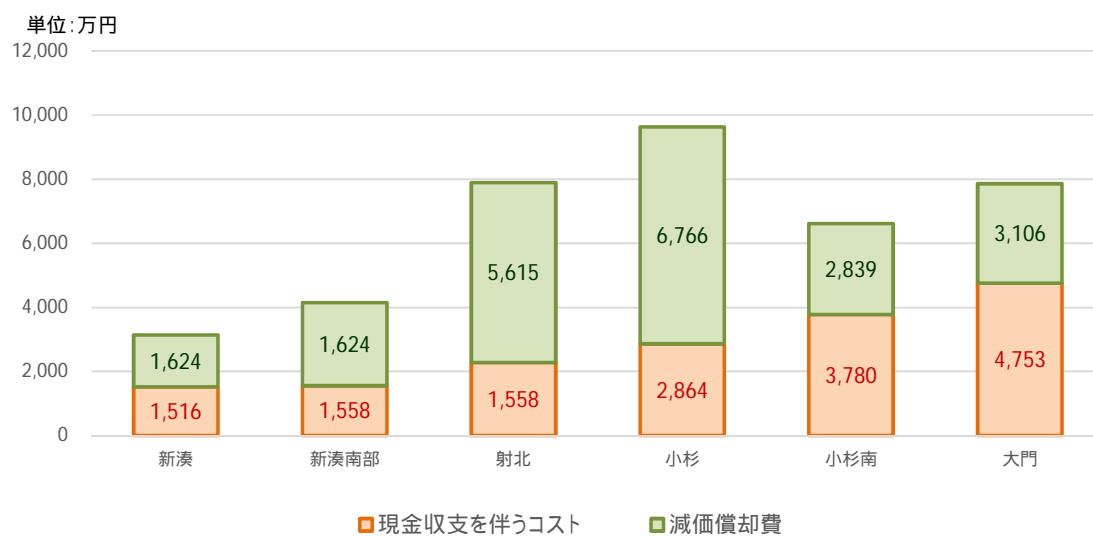
(単位:千円)

施設名	合計	1 新湊	2 新湊南部	3 射北	4 小杉	5 小杉南	6 大門
指定管理料							
指定管理修繕料							
人件費	41,246	2,518	2,481	8,780	9,269	8,844	9,355
報酬							
共済費	870	221	218	11	185	12	222
賃金	9,065	2,296	2,262	941	1,256	1,004	1,305
正規職員人件費	31,311			7,828	7,828	7,828	7,828
施設維持管理費	63,886	8,255	8,772	9,890	11,906	10,763	14,300
修繕費	5,237	503	831	119	921	973	1,889
光熱水費	42,860	4,205	6,754	8,198	9,645	5,460	8,597
燃料費	5,471	1,230	86	132	84	2,480	1,459
建物管理委託料	7,669	1,753	1,001	1,151	1,150	1,338	1,276
その他の経費	2,649	565	100	290	105	511	1,079
事業運営費	35,993	1,213	1,368	1,495	2,579	11,859	17,478
その他物件費等	26,386	3,170	2,954	2,645	4,884	6,331	6,401
(A) 現金収支を伴うコスト計	167,512	15,157	15,575	22,810	28,638	37,798	47,534
(B) 減価償却費	225,368	16,235	25,878	56,154	67,658	28,386	31,056
(C) フルコスト (A) + (B)	392,880	31,392	41,453	78,964	96,297	66,184	78,590
利用料金等							
使用料							
使用料以外のその他収入	19	9	3		8		
(D) 収益計	19	9	3		8		
ネットコスト (C) - (D)	392,860	31,383	41,450	78,964	96,289	66,184	78,590

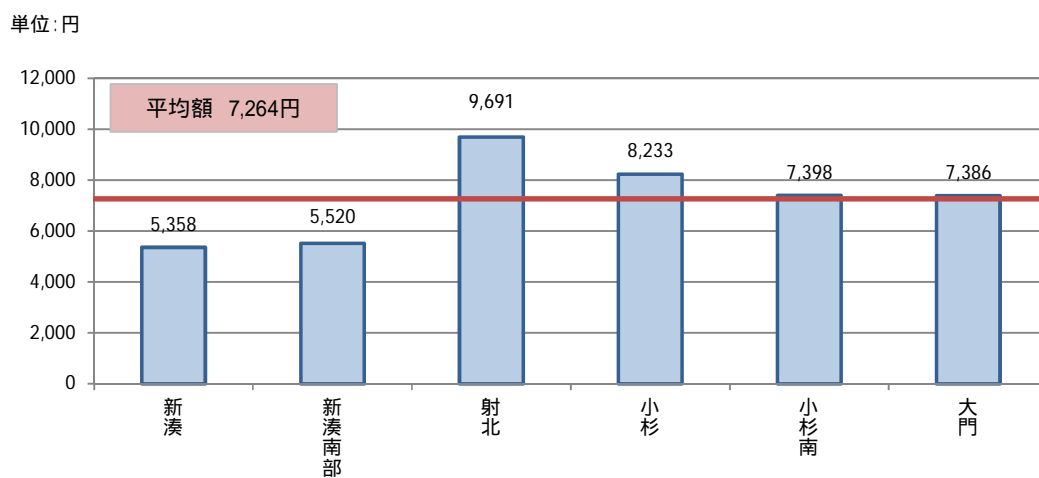
【フルコストの内訳】



### 【施設別のフルコスト】



### 【施設別の延床面積 1 m<sup>2</sup>当たりのフルコスト】




### 3) その他教育施設

その他教育施設は2施設あり、減価償却費を含む平成26年度の年間フルコストは、1億7,362万円です。

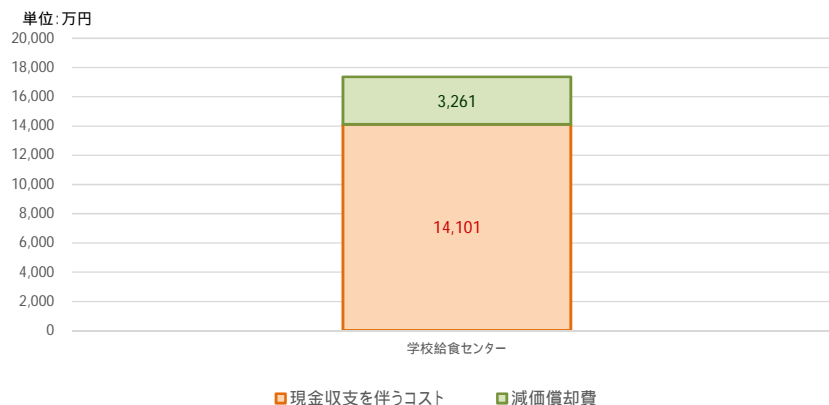
なお、教育センターは施設内施設であり、布目庁舎別館にコストを計上しているため比較対象から除外しています。

施設名	合計	(単位:千円)	
		1 学校給食センター	2 教育センター
指定管理料			
指定管理修繕料			
人件費	24,588	24,588	
報酬			
共済費	13	13	
賃金	1,092	1,092	
正規職員人件費	23,483	23,483	
施設維持管理費	38,526	38,526	
修繕費	1,358	1,358	
光熱水費	18,460	18,460	
燃料費	13,467	13,467	
建物管理委託料	5,241	5,241	
その他の経費			
事業運営費	75,605	75,605	
業務委託料	2,286	2,286	
その他物件費等			
(A)現金収支を伴うコスト計	141,005	141,005	
(B)減価償却費	32,613	32,613	
(C)フルコスト (A)+(B)	173,618	173,618	
利用料金等			
使用料			
使用料以外のその他収入			
(D)収益計			
ネットコスト (C)-(D)	173,618	173,618	

#### 【フルコストの内訳】

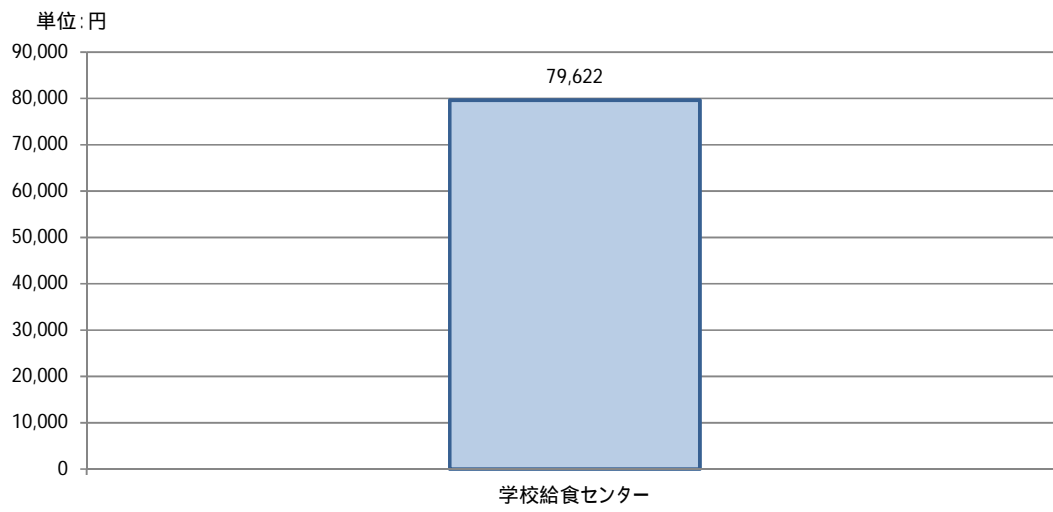


#### 【施設別のフルコスト】





【施設別の延床面積 1 m<sup>2</sup>当たりのフルコスト】

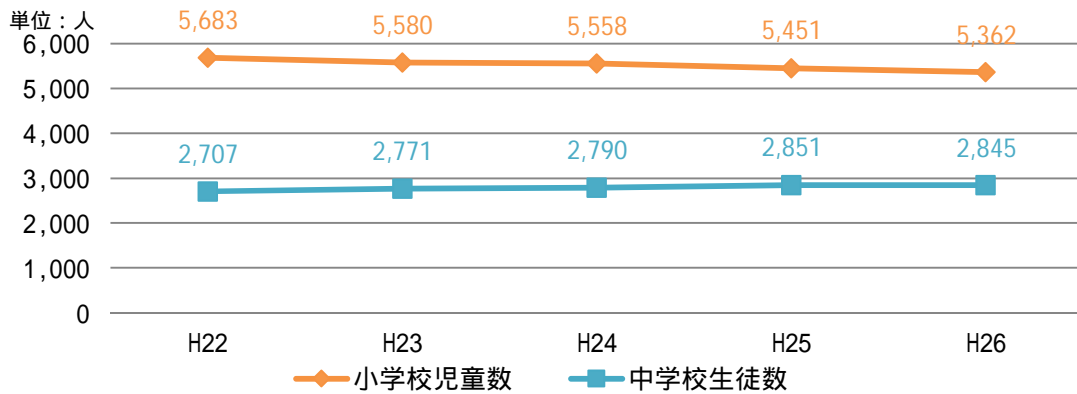


#### (4) 利用者数等の推移

小学校・中学校においては、それぞれ児童・生徒を利用者として示しています。

平成 22 年度から平成 26 年度の小学校の児童数は微減の傾向にあり、平成 26 年度では約 5,400 人となっています。

また、中学校の生徒数は微増傾向にあり、平成 26 年度で約 2,800 人となっています。



(5) 利用状況分析

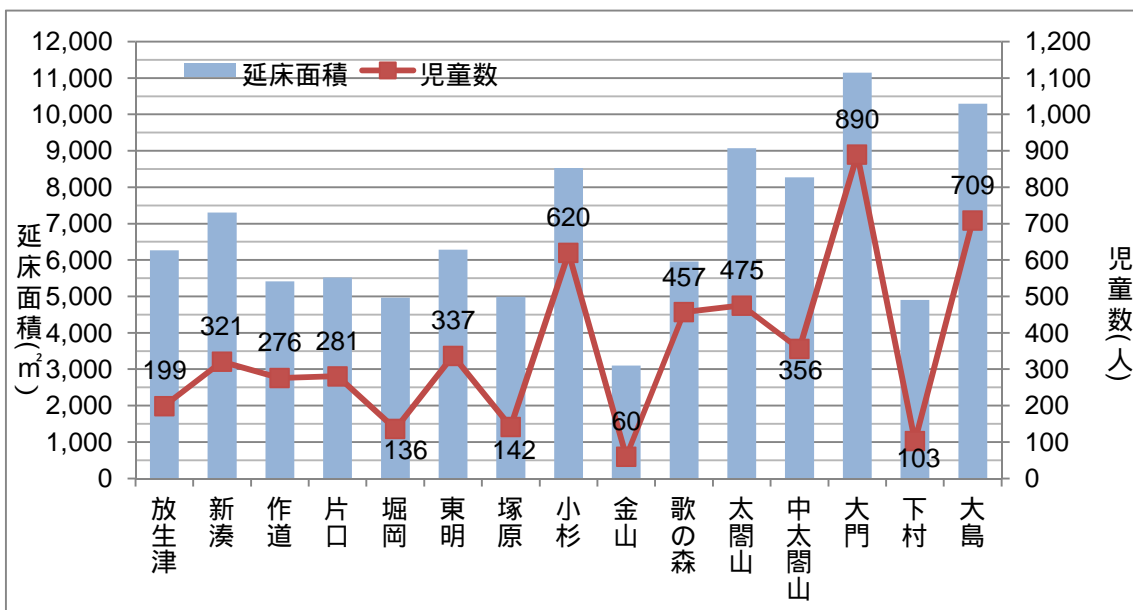
平成26年度の施設分類ごとの利用状況は下記のとおりです。

1) 小学校

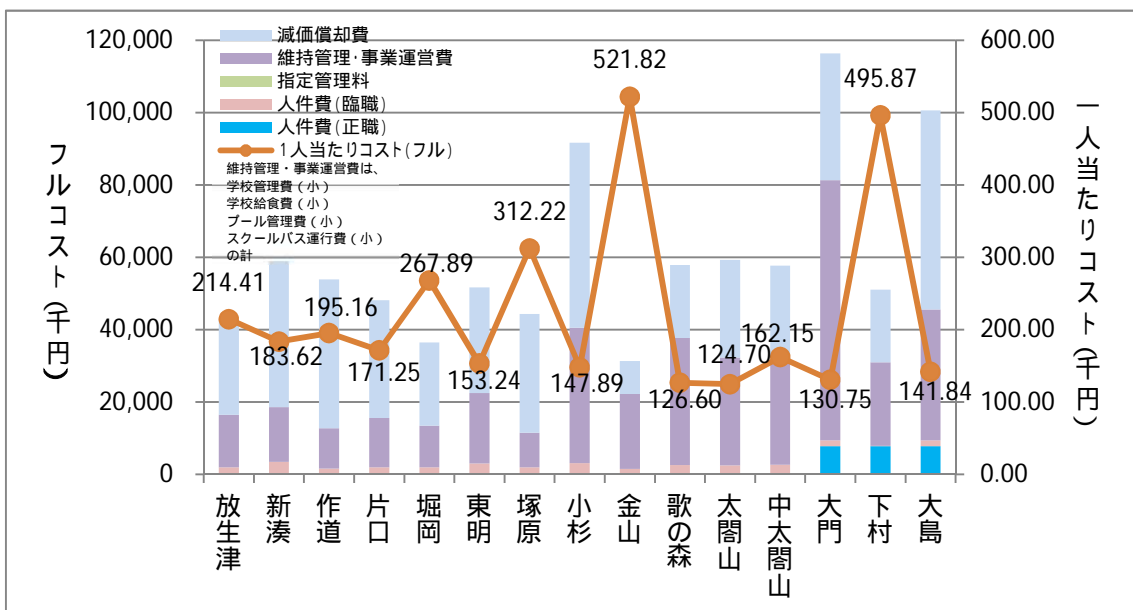
小学校については、過去からそれぞれ地域の児童数に応じて整備してきましたが、市内15小学校のうち、平成18年度に櫛田、浅井小学校を統合した大門小学校の延床面積(約11,100㎡)児童数(890人)がともに最も多く、それに比例してフルコストにおいても最も多くなっていますが、児童1人当たりコストは、130.75千円と、太閤山小学校、歌の森小学校に次いで少なくなっています。

一方、児童数の少ない金山小学校、下村小学校の児童1人当たりコストは、それぞれ521.82千円、495.87千円となっています。

【延床面積及び児童数】



【児童1人当たりコスト】

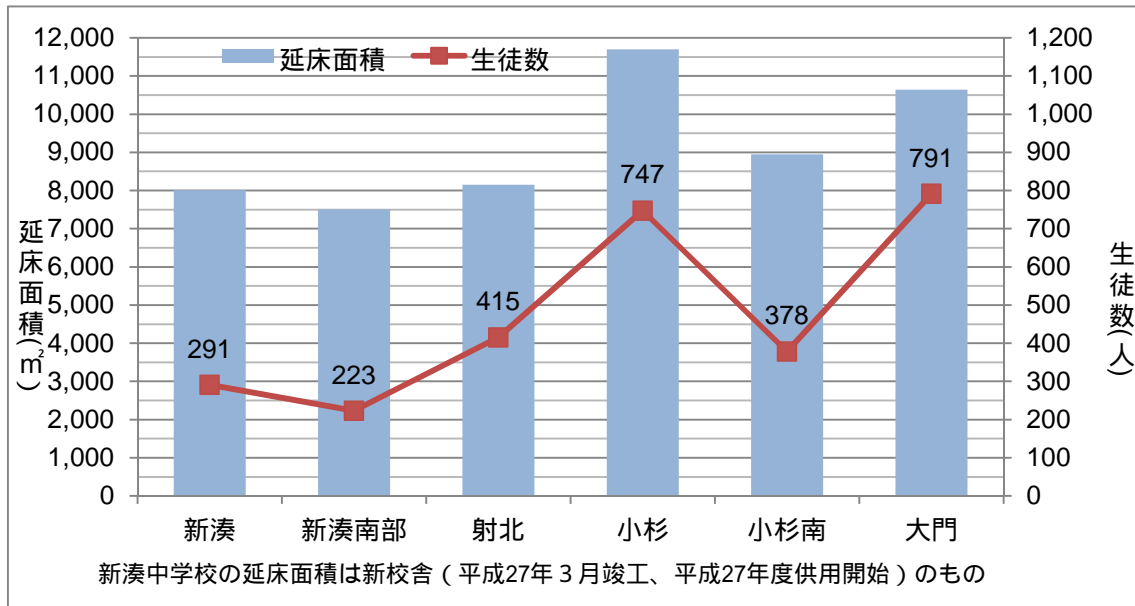


## 2) 中学校

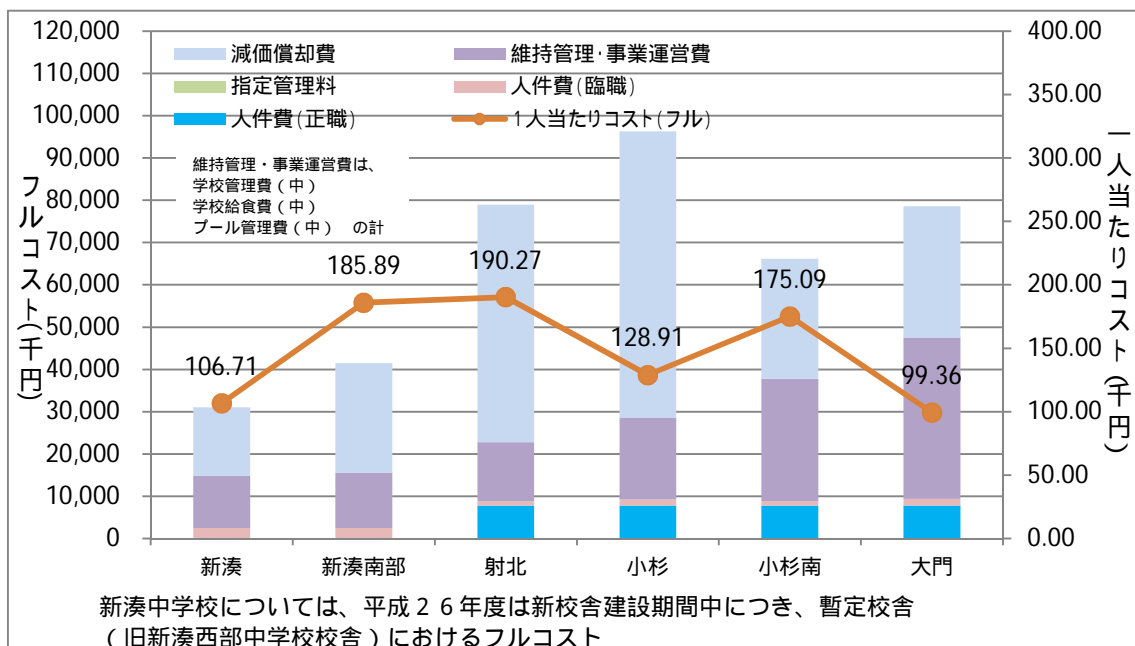
中学校では、概ね延床面積の大きさに応じた現在の生徒数となっており、「大門中学校」(延床面積約 10,600 m<sup>2</sup>)の生徒数が 791 人と最も多く、次いで、「小杉中学校」(延床面積約 11,700 m<sup>2</sup>)の生徒数が 747 人と多くなっています。

フルコストにおいては、「小杉中学校」が多いものの、生徒 1 人当たりコストでは 128.91 千円となっています。生徒 1 人当たりコストが最も多くなっているのは、「射北中学校」で、190.27 千円となっています。

【延床面積及び生徒数】



【生徒 1 人当たりコスト】

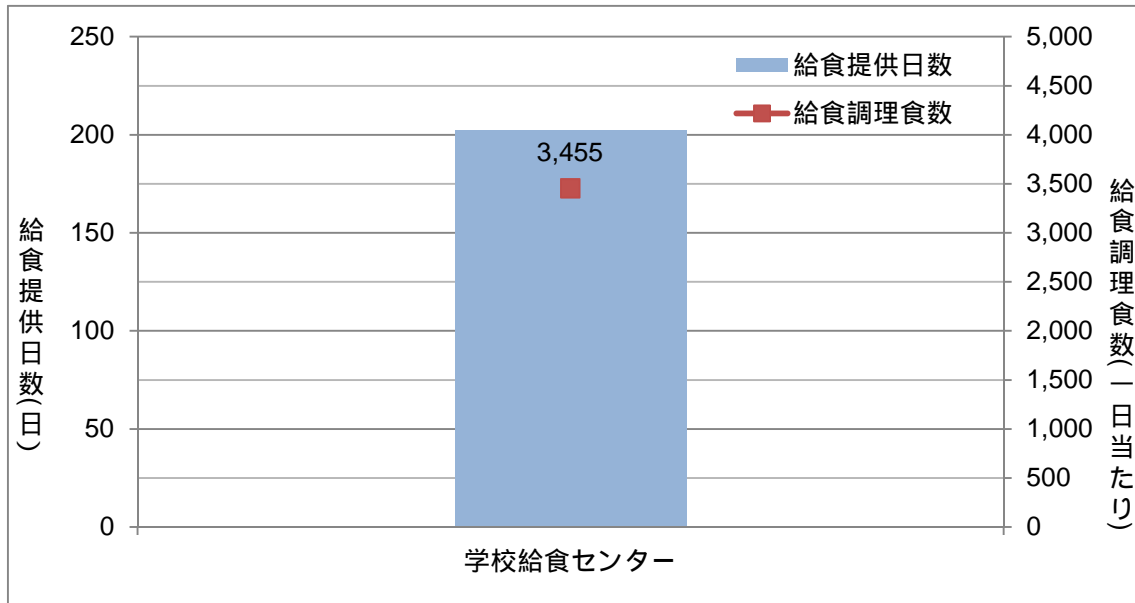


### 3) 学校給食センター

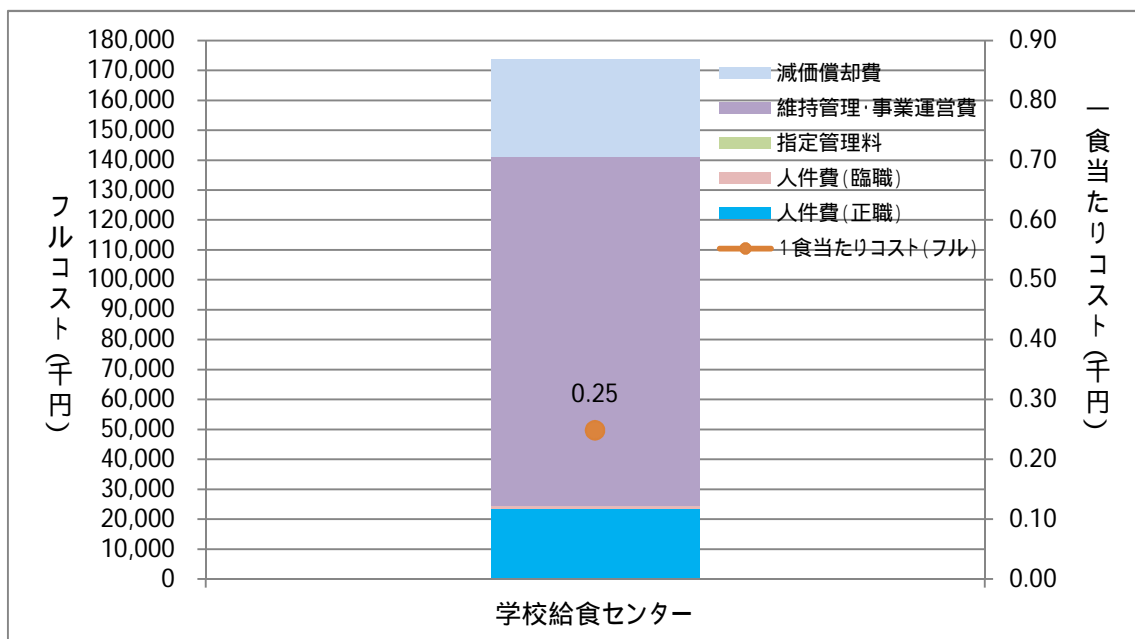
学校給食センターでは、市内（新湊地区）の7小学校、3中学校、2幼稚園を対象に給食を調理し配送しています。

学校給食センターの利用状況は、給食提供日数 202 日、1 日当たりの給食調理食数 3,455 食となっています。1 食当たりコストは、0.25 千円となっています。

【給食提供日数及び給食調理食数（1日当たり）】



【1食当たりコスト】



## (6) 施設の現状

### 建物状況

- ・全ての小中学校において、耐震安全性は確保されています。
- ・小学校では、15校中10校が築30年以上と老朽化していますが、うち9校は大規模改修を行っています。大規模改修が未済の学校は1校となっています。また、2校が築20年以上（築20～29年）となっています。
- ・中学校では、6校中4校が築30年以上と老朽化していますが、うち3校は大規模改修済、1校は大規模改修未済となっています。

### 利用・運営状況

- ・小学校では15校中7校、中学校では6校中2校が小規模校となっています。
- ・今後は施設の再編を検討しながら、既存の空き教室や余裕教室を有効活用していくことが課題です。

### コスト状況

- ・本市の公共施設全体延床面積の約4割を学校教育系施設で占めており、また、年間フルコストが約14億6,800円にのぼることから、教育環境を維持しつつも経費の抑制に努めていく必要があります。