

第4章 射水市男女共同参画基本計画に関する指標・目標値一覧

目標Ⅰ 人権を尊重した男女共同参画の意識づくり

課 題	施策の方向	指 標	目 標 値
1 男女共同参画の 理解と意識形成	(1)男女共同参画に関する 意識啓発	①男女の地位の平等感	家庭 30.0%以上 職場 20.0%以上 慣習等 15.0%以上
	(2)男女共同参画の視点に 立った教育・学習の推進	②生涯学習講座の年間延べ受講者数	49,000人

目標Ⅱ あらゆる分野への男女共同参画の促進

課 題	施策の方向	指 標	目 標 値
1 政策・方針決定の 場への女性の 参画促進	(1)審議会、委員会等への 女性の積極的登用	①審議会等における女性委員の 登用率	40.0%
2 地域社会における 男女共同参画の推進	(1)男女が共に参画する 地域活動の推進	②自主防災組織の組織率	100.0%
		③NPO法人認証数	60法人
		④福祉ボランティア団体所属数	100団体

目標Ⅲ 健康でいきいきと暮らせる環境整備

課 題	施策の方向	指 標	目 標 値
1 家庭生活と 社会活動の 両立支援	(1)子育て支援体制の充実	①延長保育・休日保育実施保育園数	延長保育 24か所 休日保育 7か所
		②ファミリーサポートセンターの 利用件数	720件
		③父親の育児参加率	増加
2 生涯を通じた 健康づくり	(1)生涯を通じた心身の 健康支援	④総合型地域スポーツクラブの 登録会員数	4,000人
	(2)母性保護と健康支援	⑤乳がん・子宮がん検診の受診率	乳がん 49.0% 子宮がん 49.0%
	(3)高齢者等の社会参画に 対する支援	⑥健康な高齢者の割合	85.0%

※この男女共同参画基本計画に関する指標は、市の上位計画である総合計画の成果指標の数値を用いています。

なお、男女共同参画基本計画と総合計画とは、計画の初年度で1年間の乖離がありますが、計画の進捗の目安として活用しているものです。

そのため、目標値は、女性の地位の平等感、審議会等における女性委員の登用率では、男女共同参画基本計画の最終年度（平成28年度）の数値を、それ以外の指標では総合計画の最終年度（平成29年度）の数値を記載しています。

I 人権を尊重した男女共同参画の意識づくり

指標1 男女の地位の平等感

◇指標の説明

家庭や職場、慣習等の分野で平等になっていると感じている人の割合

◇指標設定の理由

男性も女性も一人の人間として、自らの個性と能力を十分に発揮できる男女共同参画社会の実現が求められています。家庭や職場、慣習等の分野において、固定的役割分担意識により、それぞれの個性や能力の発揮が妨げられないことが大切であるため、この指標を設定しています。

◇現状値

家庭 (31.1%)
 職場 (23.5%)
 慣習等 (9.2%)

◇基準・根拠

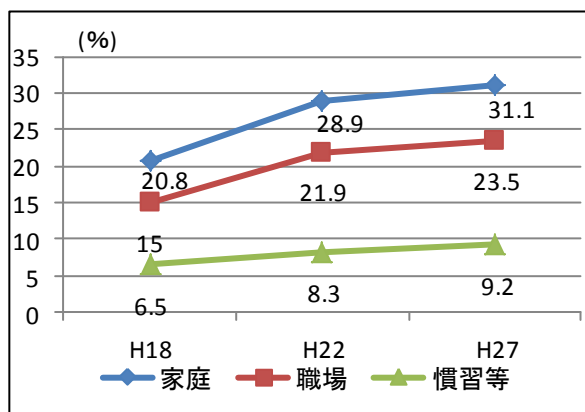
男女共同参画に関する意識調査
 (平成27年度実施)

◇目標値

家庭 (30.0%以上)、職場 (20.0%以上)
 慣習等 (15.0%以上) 平成28年度

◇参考

県目標指標に準拠



指標2 生涯学習講座の年間延べ受講者数

◇指標の説明

コミュニティセンター、勤労青少年ホームで開催される各種講座の年間延べ受講者数

◇指標設定の理由

生きがいとしての趣味や自己の能力を高める教養等の学習意欲の高まりの中で男女共同参画に関する理解と認識を深めることが大切であることから、この指標を設定しています。

◇現状値

39,049人 (平成28年度)

◇基準・根拠

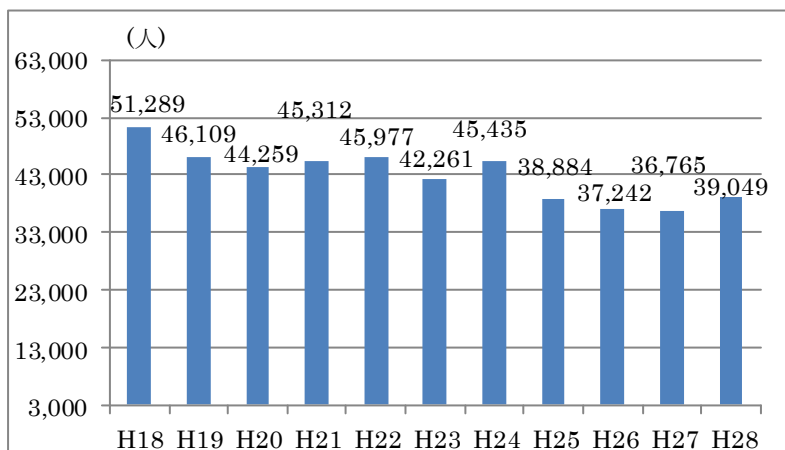
各年度末現在

◇目標値

49,000人 (平成29年度)

◇参考

【 総合計画 1部 2章 1節 】



Ⅱ あらゆる分野への男女共同参画の推進

指標1 審議会等における女性委員の登用率

◇指標の説明

市の附属機関として設置されている審議会等の委員に占める女性委員の割合

◇指標設定の理由

市政における政策・方針決定過程への男女共同参画の達成状況を示す指標として設定しています。

◇現状値

34.0% (平成28年度)

◇基準・根拠

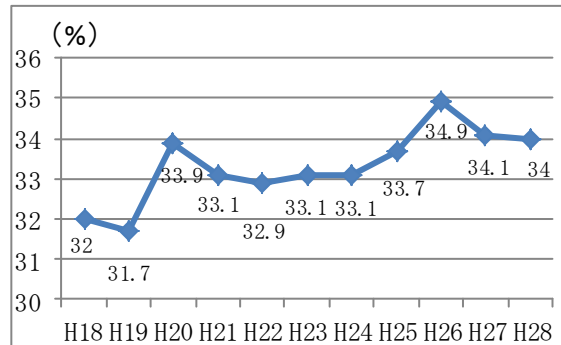
各年度末現在

◇目標値

40.0% (平成28年度)

◇参考

< 県の女性委員の割合の推移：各年6月1日現在 >



H18	H19	H20	H21	H22	H23	H24	H25	H26	H27	H28 目標
32.4%	33.6%	34.8%	36.3%	37.3%	38.5%	38.4%	38.6%	37.4%	37.3%	40.0%

< 国における審議会等の女性委員の割合の推移：各年9月30日現在 >

H18	H19	H20	H21	H22	H23	H24	H25	H26	目標(H32)
31.3%	32.3%	32.4%	33.2%	33.8%	33.2%	32.9%	34.1%	36.7%	40.0%

【 総合計画 1部 3章 1節 】

指標2 自主防災組織の組織率

◇指標の説明

管内世帯数（住民基本台帳）の内、自主防災組織が組織されている地域の世帯数の割合

◇指標設定の理由

東日本大震災後課題になった地域防災力の向上において女性の果たす役割は重要であり、その中心となる自主防災組織の組織化と女性の参画（視点）を進めることが大切であることから、この指標を設定しています。

◇現状値

98.6% (平成28年度)

◇基準・根拠

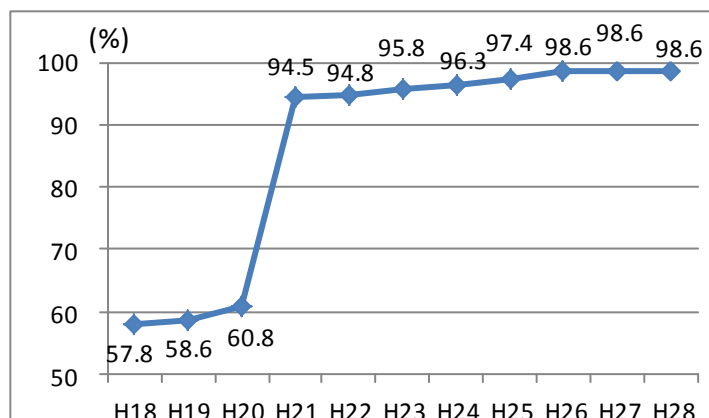
各年度末現在

◇目標値

100% (平成29年度)

◇参考

【 総合計画 4部 4章 1節 】



指標3 NPO法人認証数

◇指標の説明

特定非営利活動促進法（NPO法）に基づき法人格を取得した団体数

◇指標設定の理由

市民（公益）活動に積極的に参画することは男女共同参画社会の形成に重要であることから、この指標を設定しています。

◇現状値

34法人（平成28年度）

◇基準・根拠

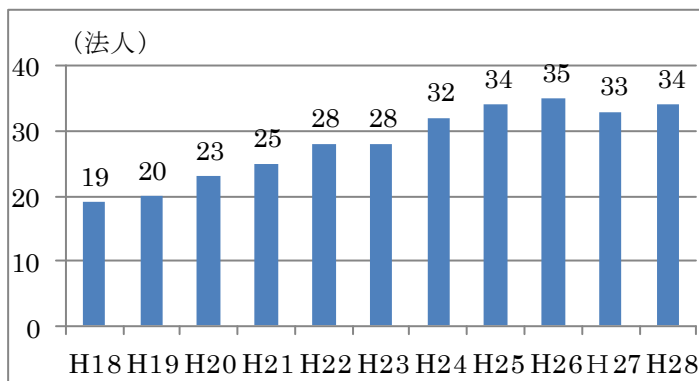
各年度末現在

◇目標値

60法人（平成29年度）

◇参考

【 総合計画 5部 1章 1節 】



指標4 福祉ボランティア団体数

◇指標の説明

福祉ボランティア団体の所属数

◇指標設定の理由

ボランティア活動に積極的に参加することは男女共同参画社会の形成に重要であることから、この指標を設定します。

◇現状値

99団体（平成28年度）

◇基準・根拠

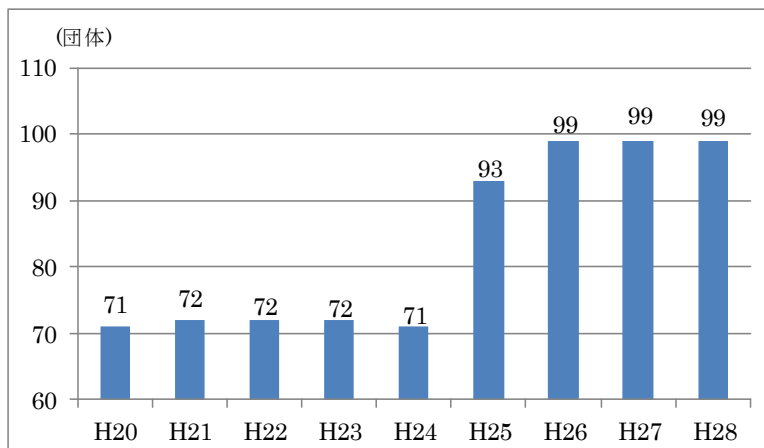
各年度末現在

◇目標値

100団体（平成29年度）

◇参考

【 総合計画 5部 1章 1節 】



Ⅲ 健康でいきいきと暮らせる環境整備

指標1 延長保育、休日保育実施保育園数

◇指標の説明

延長保育、休日保育を実施している保育園の数

◇指標設定の理由

仕事と子育ての両立のためには、安心して子どもを預けられる環境の整備が欠かせないことから、この指標を設定しています。

◇現状値

全保育園（26園）のうち、延長保育は23か所、休日保育は8か所で実施（平成28年度）

◇基準・根拠

各年4月1日現在

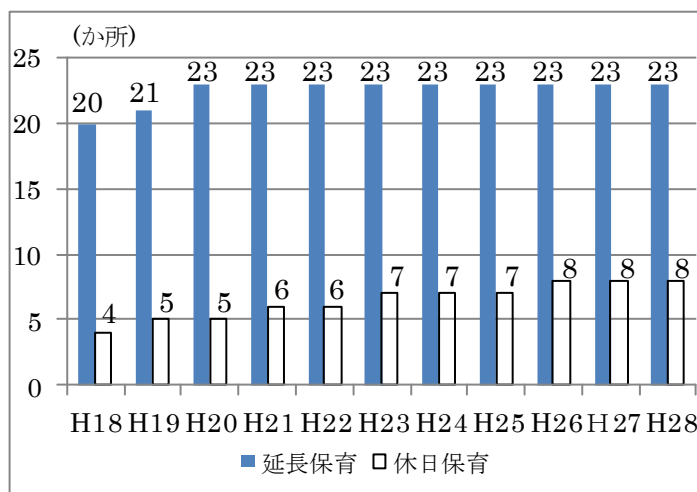
◇目標値

延長保育 24か所（平成29年度）

休日保育 7か所（平成29年度）

◇参考

【 総合計画 1部 1章 1節 】



指標2 ファミリーサポートセンターの利用件数

◇指標の説明

ファミリーサポートセンターの年間利用件数

◇指標設定の理由

仕事と子育ての両立のためには、安心して子どもを預けられる環境の整備が欠かせないことから、この指標を設定しています。

◇現状値

757件（平成28年度）

◇基準・根拠

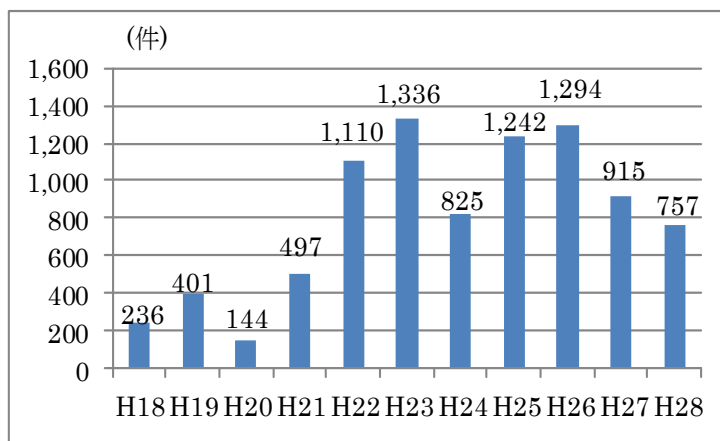
各年度

◇目標値

720件（平成29年度）

◇参考

【 総合計画 1部 1章 1節 】



指標3 父親の育児参加率

◇指標の説明

父親の育児参加の割合

◇指標設定の理由

女性は就労のいかんにかかわらず、家事・育児・介護等の家庭生活の役割を多く担っています。男性も女性もお互いが協力し合い、家庭生活と他の活動の両立できることが男女共同参画社会の形成に必要なことから、この指標を設定しています。

◇現状値

90.7% (平成28年度)

◇基準・根拠

各年度末現在

3か月児健康診査・1歳6か月児健康診査・

3歳6か月児健康診査「子育てアンケート」

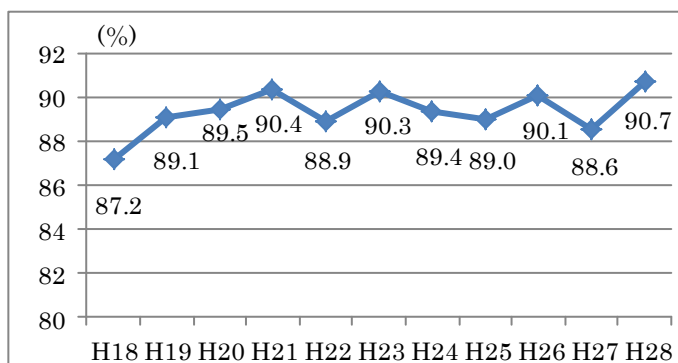
回答結果

◇目標値

増加 (平成29年度)

◇参考

【 総合計画 1部 1章 1節 】



指標4 総合型地域スポーツクラブの登録会員数

◇指標の説明

総合型地域スポーツクラブ (市内5クラブ) の登録会員数

◇指標設定の理由

NPO法人格を有する市内5つの総合型地域スポーツクラブが、地域密着型の生涯スポーツの活動拠点として世代間交流や地域コミュニティの醸成を通じ、心身の健康づくりに寄与することから、この指標を設定しています。

◇現状値

3,892人 (平成28年度)

◇基準・根拠

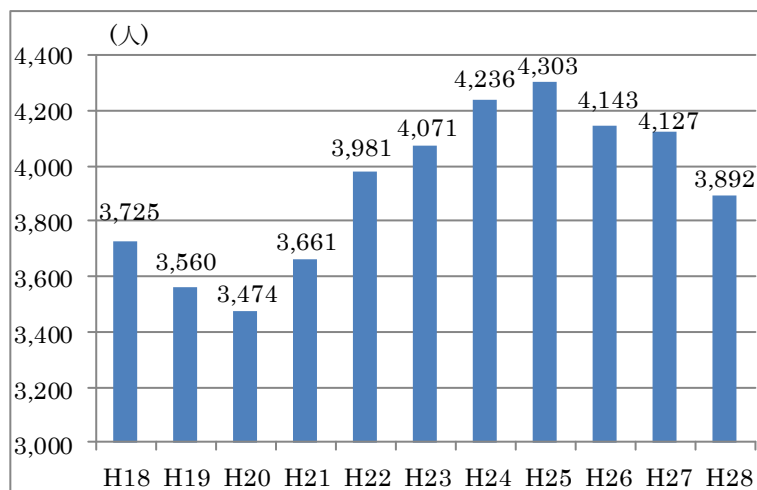
各年度末現在

◇目標値

4,000人 (平成29年度)

◇参考

【 総合計画 1部 2章 3節 】



指標5 乳がん・子宮がん検診の受診率

◇指標の説明

市が実施する乳がん検診や子宮がん検診の受診率

◇指標設定の理由

女性はライフサイクルを通じて男性と異なった健康上の問題に直面することから、女性特有のがん予防対策としてがん検診の受診率を高めることを指標として設定しています。

◇現状値

乳がん 30.4% (平成28年度)

子宮がん 33.7% (平成28年度)

◇基準・根拠

各年度末現在

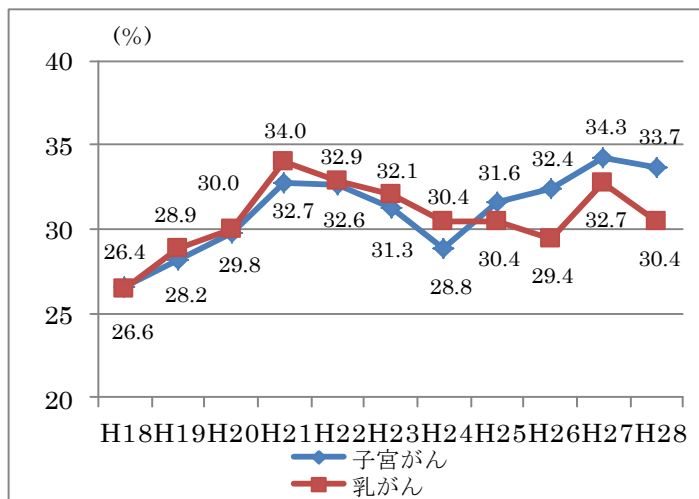
◇目標値

乳がん 49.0% (平成29年度)

子宮がん 49.0% (平成29年度)

◇参考

【 総合計画 2部 1章 1節 】



指標6 健康な高齢者の割合

◇指標の説明

高齢者（65歳以上）で、要支援・要介護認定を受けていない人の割合

◇指標設定の理由

高齢期の男女が自立していきいきと生活し、他の世代とともに社会（まちづくり）に参画していくことが男女共同参画社会の形成に必要なことから、この指標を設定しています。

◇現状値

81.4% (平成28年度)

◇基準・根拠

各年度末現在

◇目標値

85.0% (平成29年度)

◇参考

【 総合計画 2部 1章 2節 】

