

平成 29 年度

射水市国民健康保険事業の状況



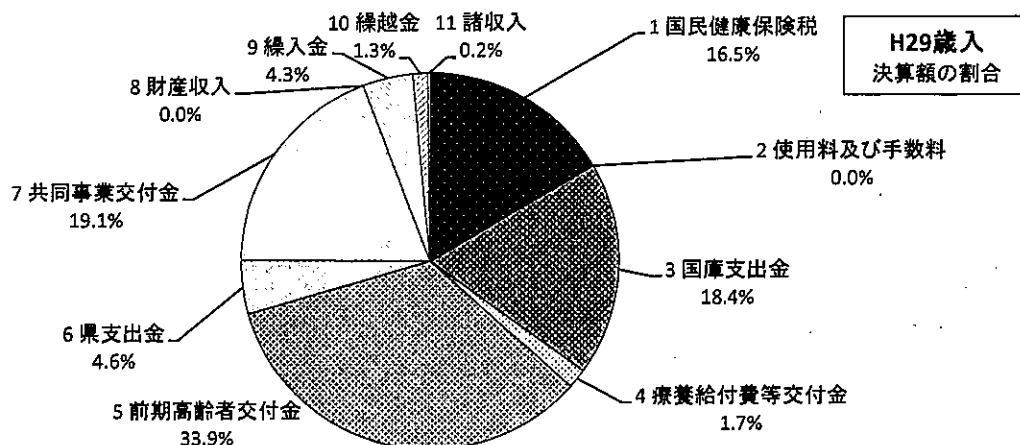
## 目 次

	頁
1 平成29年度国民健康保険事業特別会計決算 . . .	1 ~ 2
2 国民健康保険事業の現況	
(1) 加入状況の推移 . . .	3
(2) 一人当たり療養諸費費用額の推移 . . .	4
(3) 診療諸率の推移 . . .	5
3 保健事業 . . .	6 ~ 7
4 国民健康保険税について . . .	8

# 1 平成29年度国民健康保険事業特別会計決算

## (1) 歳入

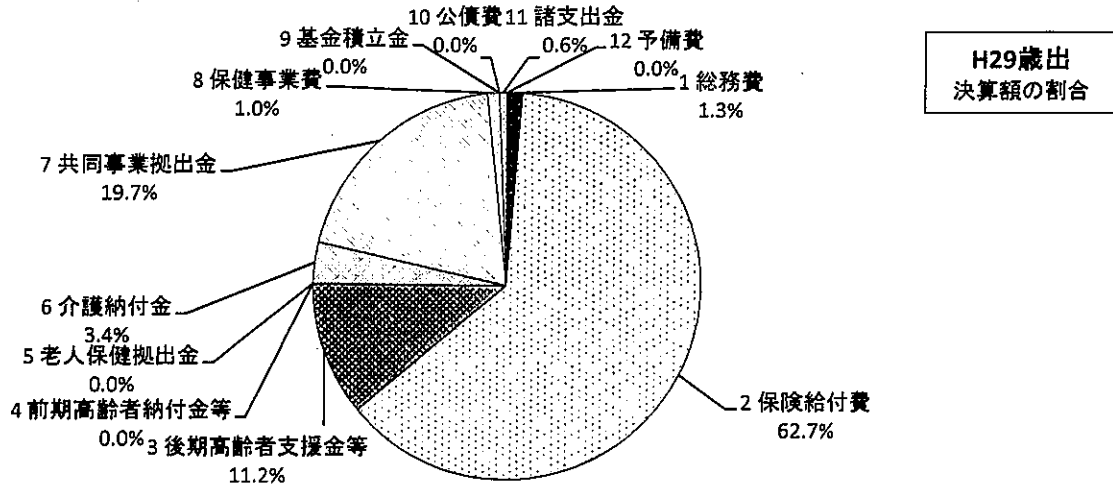
※ 図表の数値は、表示単位未満を四捨五入等で記載しており、合計数値等と一致しないことがあります。



科目	平成29年度 決算額 (千円)	平成28年度 決算額 (千円)	対前 年比	説明
1 国民健康保険税	1,579,247	1,645,356	0.96	医療分(0~74歳)、後期高齢者支援金分(0~74歳)、介護納付金分(40~64歳)の所得割、均等割、平等割
一般被保険者分	1,550,878	1,585,209	0.98	退職被保険者等以外の国保加入者
退職被保険者等分	28,369	60,147	0.47	65歳未満の老齢(退職)年金受給者及びその扶養者(要件あり)、平成27年度から新規適用終了
2 使用料及び手数料	693	711	0.97	国保税の督促手数料
3 国庫支出金	1,753,502	1,813,460	0.97	国から交付される補助金等
4 療養給付費等交付金	158,912	306,226	0.52	退職被保険者の医療費に係る交付金
5 前期高齢者交付金	3,238,012	2,876,807	1.13	前期高齢者(65~74歳)の加入者数に応じ、各保険者の財政調整を行うための交付金
6 県支出金	442,318	431,216	1.03	県から交付される補助金等
7 共同事業交付金	1,821,480	1,913,608	0.95	国保連合会が実施主体となり、県内市町村からの拠出金により医療費負担を共有する事業の交付金
8 財産収入	647	718	0.90	財政調整基金の運用利子
9 繰入金	411,145	582,453	0.71	・定めにに基づく一般会計からの繰入金 ・財政調整基金からの繰入金 (H28年度130,000千円、H29年度0円)
10 繰越金	121,265	46,648	2.60	前年度からの繰越金
11 諸収入	23,096	21,285	1.09	国保税の延滞金、第三者(交通事故等の加害者)からの徴収金、国保資格喪失後の受診等の返納金など
計	9,550,317	9,638,488	0.99	

(2) 歳出

※ 図表の数値は、表示単位未満を四捨五入等で記載しており、合計数値等と一致しないことがあります。



科目	平成29年度 決算額 (千円)	平成28年度 決算額 (千円)	対前 年比	説明
1 総務費	117,996	108,383	1.09	国保事業を運営するための一般事務費
2 保険給付費	5,842,995	6,030,586	0.97	国保加入者に対する保険給付
療養諸費（一般）	4,987,864	5,051,844	0.99	医療機関等で保険証を提示して受診した医療費の保険者負担分
"（退職）	99,700	200,927	0.50	医師の指示により鍼、灸、マッサージ等を受けた場合の費用や補装具代の給付
高額療養費（一般）	701,310	689,562	1.02	同月内の医療費の支払が自己負担限度額を超えた場合の差額の給付
"（退職）	17,079	37,445	0.46	
移送費	144	0		医師の指示により入院や転院等の移送を行った場合の費用の給付
出産育児諸費	19,117	30,925	0.62	出産1件につき404,000円（産科医療補償制度加入医療機関で出産の場合は16,000円加算）を給付
葬祭費	3,300	3,360	0.98	葬祭1件につき30,000円を給付
審査手数料	14,482	16,524	0.88	国保連合会が実施するレセプト審査に係る手数料
3 後期高齢者支援金等	1,040,251	1,059,953	0.98	後期高齢者医療制度への支援金 国保加入者全員（0～74歳）が負担
4 前期高齢者納付金等	3,773	776	4.86	前期高齢者（65～74歳）の加入者数に応じ、各保険者の財政調整を行うための納付金
5 老人保健拠出金	20	31	0.65	旧老人保健制度（平成20年度廃止）への拠出金（精算分）
6 介護納付金	321,415	341,759	0.94	介護保険制度への納付金 介護保険第2号被保険者（40～64歳）が負担
7 共同事業拠出金	1,836,720	1,879,912	0.98	国保連合会が実施主体となり、県内市町村からの拠出金により医療費負担を共有する事業の拠出金
8 保健事業費	93,073	85,899	1.08	特定健康診査、特定保健指導、訪問指導、若年健診、身体すっきり教室、人間ドック助成など
9 基金積立金	647	718	0.90	財政調整基金への積立金
10 公債費	0	0	0.00	一時借入金の利息
11 諸支出金	60,232	9,205	6.54	過年度国保税の還付金、過年度国県補助金等の精算に伴う返還金など
12 予備費	0	0	0.00	予備費
計	9,317,122	9,517,222	0.98	

(3) 平成29年度歳入歳出差引額

歳入 9,550,317 千円 - 歳出 9,317,122 千円 = 233,195 千円

## 2 国民健康保険の現況


被保険者数は年々減少している。特に退職被保険者数については、退職者医療制度の廃止による減少であり、平成30年度までの経過措置となっている。年齢構成では60歳以上が全体の60%以上を占めている。

### (I) 加入状況の推移

年度	射水市		国民健康保険加入者				加入率	
	世帯数 (A) (世帯)	人口 (B) (人)	世帯数 (C) (世帯)	被保険者数(D)			世帯 (C)/(A) (%)	人数 (D)/(B) (%)
				一般 (人)	退職 (人)	計 (人)		
25	33,390	94,684	12,292	19,033	1,683	20,716	36.8%	21.9%
26	33,764	94,404	12,186	19,019	1,322	20,341	36.1%	21.5%
27	34,077	94,147	11,839	18,738	866	19,604	34.7%	20.8%
28	34,462	93,717	11,441	18,128	506	18,634	33.2%	19.9%
29	34,768	93,343	11,232	17,717	212	17,929	32.3%	19.2%

※各年度末現在

### 【参考：国民健康保険被保険者数の推移】



### 【参考：国民健康保険被保険者の年齢構成（平成30年3月末現在）】

年齢階層	射水市 人口 (人)	被保険者数(全体)			一 般		退 職	
		人数 (人)	構成比 (%)	加入率 (%)	人数 (人)	構成比 (%)	人数 (人)	構成比 (%)
0歳～9歳	7,618	627	3.5%	8.2%	626	3.5%	1	0.5%
10歳～19歳	9,356	786	4.4%	8.4%	784	4.4%	2	0.9%
20歳～29歳	8,210	810	4.5%	9.9%	806	4.5%	4	1.9%
30歳～39歳	10,159	1,124	6.3%	11.1%	1,122	6.3%	2	0.9%
40歳～49歳	14,288	1,635	9.1%	11.4%	1,635	9.2%	0	0.0%
50歳～59歳	10,653	1,500	8.4%	14.1%	1,494	8.4%	6	2.8%
60歳～69歳	13,101	6,463	36.0%	49.3%	6,266	35.4%	197	92.9%
70歳～74歳	6,755	4,984	27.8%	73.8%	4,984	28.1%		
75歳～	13,203							
合 計	93,343	17,929	100.0%	19.2%	17,717	100.0%	212	100.0%

※75歳以上は後期高齢者医療保険への加入となる。

(2) 一人当たり療養諸費費用額の推移

① 療養給付費

年度	一 般			退 職			全 体		
	決算額 (千円)	一人当たり (円)	対前 年比	決算額 (千円)	一人当たり (円)	対前 年比	決算額 (千円)	一人当たり (円)	対前 年比
25	4,624,790	242,988	—	517,171	307,291	—	5,141,961	248,212	—
26	4,733,316	248,873	1.02	391,358	296,035	0.96	5,124,674	251,938	1.02
27	5,063,795	270,242	1.09	319,823	369,311	1.25	5,383,618	274,618	1.09
28	4,969,605	274,140	1.01	198,316	391,929	1.06	5,167,921	277,338	1.01
29	4,912,701	277,287	1.01	98,281	463,590	1.18	5,010,982	279,490	1.01

② 療養費

年度	一 般			退 職			全 体		
	決算額 (千円)	一人当たり (円)	対前 年比	決算額 (千円)	一人当たり (円)	対前 年比	決算額 (千円)	一人当たり (円)	対前 年比
25	93,637	4,920	—	7,649	4,545	—	101,286	4,889	—
26	90,929	4,781	0.97	6,078	4,598	1.01	97,007	4,769	0.98
27	86,133	4,597	0.96	3,594	4,150	0.90	89,727	4,577	0.96
28	81,801	4,512	0.98	2,610	5,158	1.24	84,411	4,530	0.99
29	74,879	4,226	0.94	1,420	6,698	1.30	76,299	4,256	0.94

③ 高額療養費

年度	一 般			退 職			全 体		
	決算額 (千円)	一人当たり (円)	対前 年比	決算額 (千円)	一人当たり (円)	対前 年比	決算額 (千円)	一人当たり (円)	対前 年比
25	545,395	28,655	—	82,776	49,184	—	628,171	30,323	—
26	559,922	29,440	1.03	56,770	42,943	0.87	616,692	30,318	1.00
27	655,430	34,979	1.19	58,020	66,998	1.56	713,450	36,393	1.20
28	689,563	38,039	1.09	37,441	73,994	1.10	727,004	39,015	1.07
29	701,310	39,584	1.04	17,079	80,561	1.09	718,389	40,069	1.03

④ その他

年度	出産育児一時金		葬祭費	
	決算額 (千円)	件数 (件)	決算額 (千円)	件数 (件)
25	33,840	81件	3,810	127件
26	27,232	67件	4,440	148件
27	27,772	66件	3,690	123件
28	30,910	74件	3,360	112件
29	19,108	45件	3,300	110件

○出産育児一時金

H21. 10. 1  
～H26. 12. 31 1件 390千円＋加算額30千円

H27. 1. 1～ 1件 404千円＋加算額16千円

(注) 産科医療保障制度加入医療機関で出産した場合に加算

○葬祭費

H20. 4. 1～ 1件 30千円

(3) 診療諸率の推移

① 一人当たり医療費

	年度	診療費				調剤 (円)	食事療養 (円)	訪問看護 (円)	合計 (円)
		入院 (円)	入院外 (円)	歯科 (円)	計 (円)				
射水市	25	130,664	120,547	23,070	274,281	53,451	8,120	439	336,291
	26	130,418	118,245	23,996	272,659	57,371	8,028	448	338,506
	27	142,151	125,223	24,263	291,637	64,877	8,097	567	365,177
	28	140,956	129,523	23,804	294,284	63,385	7,693	534	365,895
	29	142,740	132,317	23,792	298,849	63,623	7,787	867	371,127
富山県 (市町村)	25	137,713	124,226	21,396	283,335	51,782	8,628	459	344,203
	26	141,165	125,684	21,919	288,768	55,949	8,543	588	353,847
	27	144,663	129,563	22,344	296,571	64,491	8,437	741	370,240
	28	147,547	130,717	22,373	300,637	61,705	8,429	934	371,705
	29	153,570	131,263	22,434	307,266	62,335	8,588	1,166	379,356

② 受診率・一件当たり日数

	年度	受診率				一件当たり日数			
		入院 (件)	入院外 (件)	歯科 (件)	計 (件)	入院 (日)	入院外 (日)	歯科 (日)	計 (日)
射水市	25	27.13	822.58	188.30	1,038.00	16.93	1.57	1.95	2.04
	26	26.34	822.41	197.35	1,046.09	17.08	1.54	1.89	2.00
	27	27.31	830.32	202.17	1,059.80	16.78	1.51	1.86	1.97
	28	26.89	838.74	201.10	1,066.73	16.33	1.50	1.81	1.93
	29	26.78	833.10	204.79	1,064.67	16.86	1.46	1.76	1.91
富山県 (市町村)	25	28.16	843.33	164.61	1,036.10	17.23	1.58	2.07	2.08
	26	28.04	853.39	171.36	1,052.79	17.06	1.55	2.14	2.06
	27	28.28	867.62	177.66	1,073.55	16.81	1.53	1.95	2.00
	28	28.56	876.25	179.36	1,084.17	16.74	1.51	1.91	1.98
	29	29.09	869.56	181.57	1,080.22	16.86	1.49	1.86	1.97

③ 一件当たり診療費

	年度	一件当たり診療費			
		入院 (円)	入院外 (円)	歯科 (円)	計 (円)
射水市	25	481,599	14,655	12,252	26,424
	26	495,176	14,378	12,159	26,064
	27	520,599	15,081	12,001	27,518
	28	524,198	15,443	11,837	27,587
	29	533,024	15,882	11,618	28,070
富山県 (市町村)	25	489,113	14,730	12,998	27,346
	26	503,451	14,728	12,791	27,429
	27	511,604	14,933	12,577	27,625
	28	516,678	14,918	12,473	27,730
	29	527,875	15,095	12,356	28,445

○一人当たり医療費  
年間医療費

年間平均被保険者数

○受診率(被保険者100人当たり件数)

年間受診件数  
年間平均被保険者数 × 100

○一件当たり日数

年間受診日数  
年間受診件数

○一件当たり診療費

年間診療費  
年間受診件数



### 3 保健事業

被保険者の生活習慣病等の発症や重症化予防を図るため、特定健康審査・特定保健指導の受診率の向上、疾病予防事業等に積極的に取り組み、健康寿命の延伸と医療費適正化に努めている。

#### (1) 特定健康診査・特定保健指導

第2期特定健康診査等実施計画及び第1期データヘルス計画に基づき、40歳から74歳までの国保加入者を対象に特定健康診査を実施し、その健診結果をもとに内臓脂肪型肥満（メタボリックシンドローム）に着眼した生活習慣病予防のための特定保健指導を実施している。

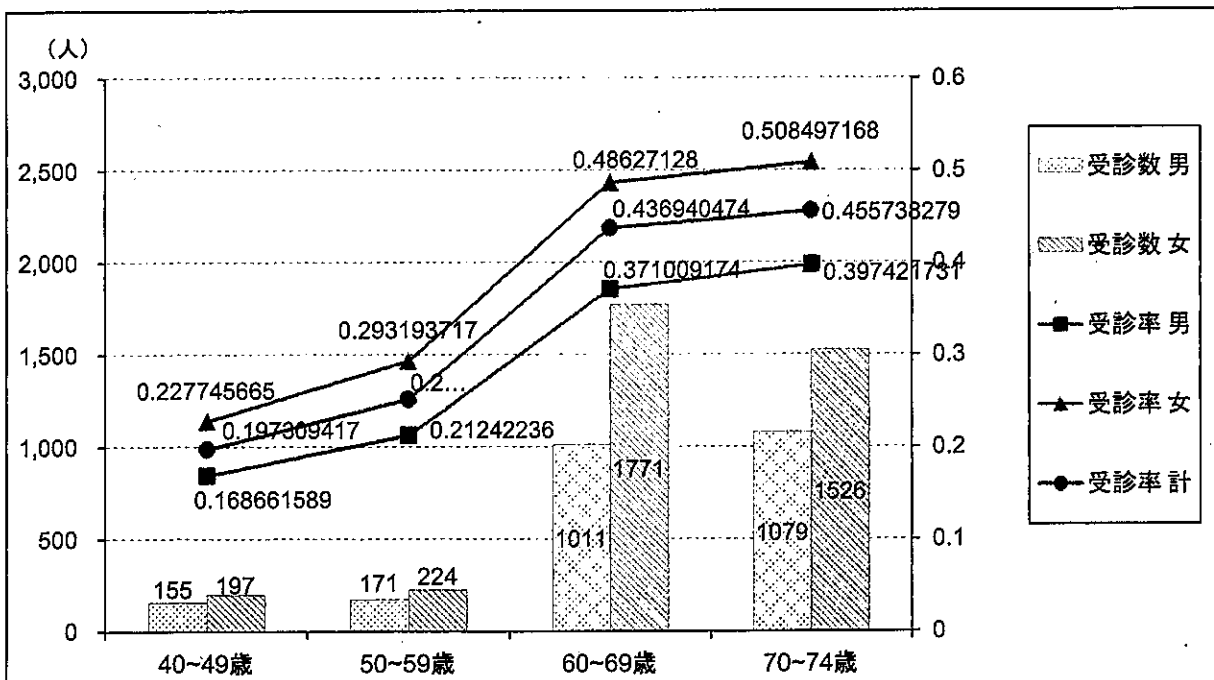
【特定健康診査・特定保健指導実施状況】

年度	特定健康診査				特定保健指導			
	対象者 (人)	受診者 (人)	受診率 (%)	富山県 受診率 (%)	対象者 (人)	実施者 (人)	実施率 (%)	富山県 実施率 (%)
25	14,826	6,381	43.0%	41.9%	791	125	15.8%	20.0%
26	14,746	6,533	44.3%	42.5%	830	182	21.9%	23.7%
27	14,623	6,540	44.7%	42.9%	808	125	15.5%	25.0%
28	13,961	6,287	45.0%	43.0%	766	212	27.7%	24.6%
29	13,458	6,236	46.3%	43.9%	700	239	34.1%	28.7%

※各年法定報告値

【平成29年度特定健康診査の年代別受診数及び受診率】

年代	対象者			受診者			受診率		
	男 (人)	女 (人)	計 (人)	男 (人)	女 (人)	計 (人)	男 (%)	女 (%)	計 (%)
40～49歳	751	661	1,412	144	185	329	19.2%	28.0%	23.3%
50～59歳	685	617	1,302	163	214	377	23.8%	34.7%	29.0%
60～69歳	2,448	3,376	5,824	1,046	1,814	2,860	42.7%	53.7%	49.1%
70～74歳	2,285	2,635	4,920	1,115	1,555	2,670	48.8%	59.0%	54.3%
合計	6,169	7,289	13,458	2,468	3,768	6,236	40.0%	51.7%	46.3%



(2) 保健事業及び疾病予防事業

① 人間ドック・若年健診

疾病の早期発見、早期治療並びに健康管理の促進を目的に、被保険者を対象に人間ドック受検費用の助成を実施している。

また、若い年代から自分の健康状態を知る機会とするため、平成28年度からは35歳から39歳を対象とした若年健診を実施している。

年度	人間ドック 受検者数 (人)	若年健診 受診者数 (人)
28	613	119
29	677	104

② 身体すっきり教室

日常生活運動の積み重ねによる運動習慣の定着化を図るため、全地区で身体すっきり教室を開催し、生活習慣病の予防に努めている。

【身体すっきり教室実施状況】

年度	身体すっきり教室	
	開催数 (回)	参加者数 (人)
28	10	313
29	10	285

③ 訪問指導

「血圧・血糖・脂質の服薬コントロール不良者」及び「非肥満者（非メタボ）の受診勧奨域者」を訪問し、個別指導を実施している。

【訪問指導実施状況】

年度	コントロール不良者 訪問者数 (人)
28	650
29	726

④ 糖尿病性腎症重症化予防事業

糖尿病未治療者、治療中断者のうち糖尿病性腎症の可能性の高い被保険者を優先的に医療に結び付けるとともに、糖尿病治療中の糖尿病性腎症患者に対しても、進行予防に向けて、医療と連携した保健指導を実施することで、人工透析への移行を防止し、被保険者の健康寿命の延伸と医療費の増加抑制を図る。

- ・治療中断者等への医療機関受診勧奨通知（治療中断者30人、未治療者20人）
- ・糖尿病治療中の患者に対する医療と連携した保健指導の実施（4人）

## 4 国民健康保険税について

1人当たりの国保税の調定額は、近年は回復傾向にあるが、それでも県内15市町村でも低位である。  
 収納率について、平成29年度は県内15市町村中、10位である。

### (1) 調定額の推移

年度	一世帯当たり調定額			一人当たり調定額		
	射水市 (円)	対前年比	富山県 (円)	射水市 (円)	対前年比	富山県 (円)
25	149,199	0.99	158,522	88,045	1.00	96,781
26	144,034	0.97	155,379	85,691	0.97	95,791
27	139,639	0.97	149,946	84,011	0.98	93,649
28	140,707	1.01	147,533	85,422	1.02	93,452
29	138,204	0.98	145,817	85,771	1.00	93,766

### (2) 収納率の推移

年度	射水市					富山県 (現年課税分) (%)
	現年課税分			滞納繰越分		
	一般 (%)	退職 (%)	合計 (%)	一般 (%)	退職 (%)	
25	96.04	99.20	96.39	15.74	17.37	94.49
26	95.56	99.17	95.87	15.14	17.74	94.68
27	95.48	99.29	95.70	14.19	24.77	94.64
28	95.81	99.09	95.92	13.89	22.59	94.80
29	96.14	99.54	96.20	15.00	15.19	94.92

【平成29年度国民健康保険税率一覧表】

区 分		税 率	賦課限度額
医療分 (0~74歳)	所得割額	6.8 %	54 万円
	均等割額	24,000 円	
	平等割額	24,000 円	
後期高齢者支援金分 (0~74歳)	所得割額	1.9 %	19 万円
	均等割額	5,000 円	
	平等割額	5,000 円	
介護分 (40~64歳)	所得割額	1.2 %	16 万円
	均等割額	5,300 円	
	平等割額	6,000 円	

(注) 均等割額 … 所得に関係なく1人につき  
 平等割額 … 所得に関係なく1世帯につき

