



# 射水市のくらし

|   |
|---|
| 人 口   |
|  |
| 92,308人   |

平成27. 10. 1 (国勢調査)

|   |
|---|
| 人 口 密 度   |
|  |
| 1 km <sup>2</sup> 当たり<br>843.5人   |


平成27. 10. 1 (国勢調査)

|  |
|--|
| 家族の人数  |
|  |
| 1世帯当たり<br>2.9人   |

平成27. 10. 1 (国勢調査)

|   |
|---|
| 医 師<br>(歯科を含む)  |
|  |
| 医師1人当たり人口<br>525人   |


平成28. 12. 31

|   |
|---|
| 図書館の蔵書数   |
|  |
| 市民1人当たり<br>4.3冊   |


平成29年度

|   |
|---|
| 乗 用 車<br>(軽を含む)   |
|  |
| 1世帯当たり<br>2.0台  |

平成30. 3. 31

|  |
|--|
| 都 市 公 園  |
|  |
| 市民1人当たり<br>23.6m <sup>2</sup>  |

平成30. 3. 31

|  |
|--|
| 市当初予算額<br>(一般会計)   |
|  |
| 市民1人当たり<br>41.8万円  |


平成30. 4. 1

|   |
|---|
| 市 税<br>(個人市民税)  |
|  |
| 市民1人当たり<br>9.5万円  |


平成30年度

|  |
|--|
| 商品販売額<br>(小売額)   |
|  |
| 1商店当たり<br>10,762万円   |

平成28. 6. 1

|  |
|--|
| 製造出荷額等<br>(4人以上の事業所)   |
|  |
| 1事業所当たり<br>196,622万円   |

平成29. 6. 1

|  |
|--|
| 年間平均気温   |
|  |
| 年間平均<br>14.7°C   |

平成30年