

平成 30 年 度

射水市国民健康保険事業の状況

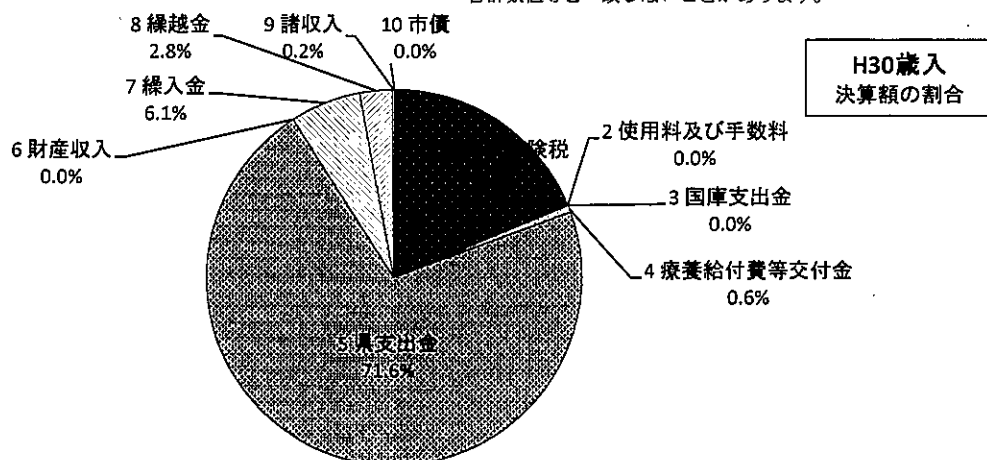
## 目 次

	頁
1 平成30年度国民健康保険事業特別会計決算見込 . . .	1 ~ 3
2 国民健康保険事業の現況	
(1) 加入状況の推移 . . .	4
(2) 一人当たり療養諸費費用額の推移 . . .	5
(3) 診療諸率の推移 . . .	6
3 国民健康保険税について . . .	7

# 1 平成30年度国民健康保険事業特別会計決算見込

## (1) 歳入

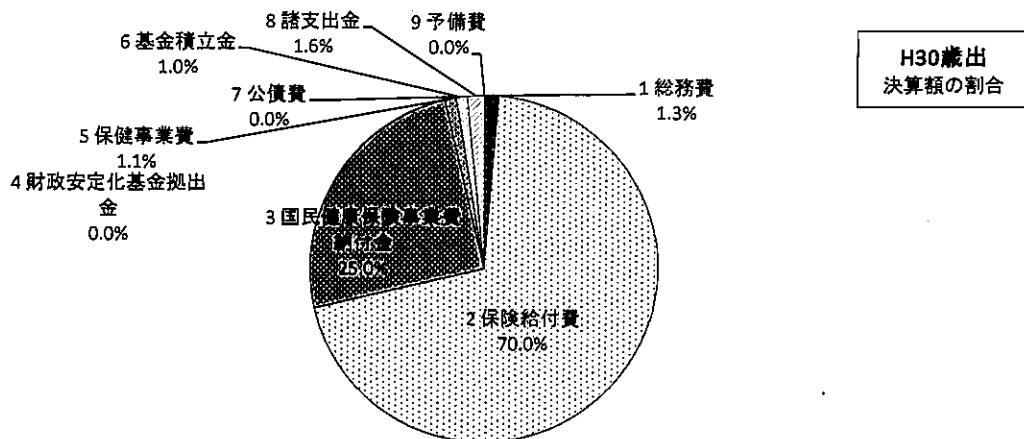
※ 図表の数値は、表示単位未満を四捨五入等で記載しており、合計数値等と一致しないことがあります。



科目	平成30年度 決算見込額 (千円)	平成29年度 決算額 (千円)	対前 年比	説明
1 国民健康保険税	1,540,619	1,579,247	0.98	医療分(0-74歳)、後期高齢者支援金分(0-74歳)、介護納付金分(40-64歳)の所得割、均等割、平等割
一般被保険者分	1,532,061	1,550,878	0.99	退職被保険者等以外の国保加入者
退職被保険者等分	8,558	28,369	0.30	65歳未満の老齢(退職)年金受給者及びその扶養者(要件あり)、平成27年度から新規適用終了
2 使用料及び手数料	641	693	0.92	国保税の督促手数料
3 国庫支出金	281	1,753,502	0.00	国から交付される補助金等
4 療養給付費等交付金	48,929	158,912	0.31	退職被保険者の医療費に係る交付金
5 県支出金	5,886,969	442,318	13.31	
保険給付費等交付金 (普通交付金)	5,701,186		—	県が市町村に交付する保険給付費
保険給付費等交付金 (特別交付金)	174,173		—	各市町村の実情に応じて交付される交付金等
国保強化助成費補助金	11,610		—	県単医療費助成の実施に伴う「医療費波及増」に対する助成
6 財産収入	595	647	0.92	財政調整基金の運用利子
7 繰入金	500,843	411,145	1.22	
一般会計繰入金	500,843	411,145	1.22	定めに基づく一般会計からの繰入金
基金繰入金	0	0	—	財政調整基金からの繰入金
8 繰越金	233,196	121,265	1.92	前年度からの繰越金
9 諸収入	15,152	23,096	0.66	国保税の延滞金、第三者(交通事故等の加害者)からの徴収金、国保資格喪失後の受診等の返納金など
10 市債	0	0	—	保険税の収入不足が生じた場合に県財政安定化基金から借り入れる借入金
(前期高齢者交付金)		3,238,012	—	前期高齢者(65-74歳)の加入者数に応じ、各保険者の財政調整を行うための交付金
(共同事業交付金)		1,821,480	—	国保連合会が実施主体となり、県内市町村からの拠出金により医療費負担を共有する事業の交付金
計	8,227,224	9,550,317	0.86	

(2) 歳出

※ 図表の数値は、表示単位未満を四捨五入等で記載しており、合計数値等と一致しないことがあります。



科目	平成30年度 決算見込額 (千円)	平成29年度 決算額 (千円)	対前 年比	説明
1 総務費	107,820	117,996	0.91	国保事業を運営するための一般事務費
2 保険給付費	5,724,459	5,842,995	0.98	医療分(0~74歳)、後期高齢者支援金分(0~74歳)、介護納付金分(40~64歳)の所得割、均等割、平等割
療養諸費(一般)	4,970,015	4,987,864	1.00	医療機関等で保険証を提示して受診した医療費の保険者負担分
" (退職)	25,777	99,700	0.26	医師の指示により鍼、灸、マッサージ等を受けた場合の費用や補装具代の給付
高額療養費(一般)	685,119	701,310	0.98	同月内の医療費の支払が自己負担限度額を超えた場合の差額の給付
" (退職)	3,746	17,079	0.22	
移送費	0	144	0.00	医師の指示により入院や転院等の移送を行った場合の費用の給付
出産育児諸費	20,535	19,117	1.07	出産1件につき404,000円(産科医療補償制度加入医療機関で出産の場合は16,000円加算)を給付
葬祭費	3,930	3,300	1.19	葬祭1件につき30,000円を給付
審査手数料	15,337	14,482	1.06	国保連合会が実施するレセプト審査に係る手数料
3 国民健康保険事業費納付金	2,041,666		-	富山県全体の保険給付費の必要額の見込みから、羽水市の医療費水準などを考慮して県が算出した納付金
医療給付費分	1,403,658		-	納付金のうち医療費にかかる分
後期高齢者支援金分	481,444		-	納付金のうち後期高齢者支援金にかかる分
介護納付金分	143,576		-	納付金のうち介護納付金にかかる分
退職者医療分	12,988		-	納付金のうち退職者医療制度にかかる分
4 財政安定化基金拠出金	0	0	-	災害等やむを得ない事情により財政安定化基金交付金を受けた場合の拠出金(交付金の1/3)
5 保健事業費	85,954	93,073	0.92	特定健康診査、特定保健指導、訪問指導、若年健診、身体すっきり教室、人間ドック助成など
6 基金積立金	81,595	647	126.11	財政調整基金への積立金
7 公債費	0	0	-	一時借入金の利息
8 諸支出金	132,358	60,232	2.20	過年度国保税の還付金、過年度国県補助金等の精算に伴う返還金など
9 予備費	0	0	-	予備費
(後期高齢者支援金等)		1,040,251	-	後期高齢者医療制度への支援金 国保加入者全員(0~74歳)が負担
(前期高齢者納付金等)		3,773	-	前期高齢者(65~74歳)の加入者数に応じ、各保険者の財政調整を行うための納付金
(老人保健拠出金)		20	-	旧老人保健制度(平成20年度廃止)への拠出金(精算分)
(介護納付金)		321,415	-	介護保険制度への納付金 介護保険第2号被保険者(40~64歳)が負担
(共同事業拠出金)		1,836,720	-	国保連合会が実施主体となり、県内市町村からの拠出金により医療費負担を共有する事業の拠出金
計	8,173,853	9,317,122	0.88	

(3) 平成30年度歳入歳出差引額

歳入 8,227,224 千円 - 歳出 8,173,853 千円 = 53,371 千円

(3) 国民健康保険事業財政調整基金について

基金残高の推移

単位:千円

年度	年度当初 基金残高	取崩額	積立額	年度末 基金残高※
平成 27 年度	986,884	160,000		827,423
平成 28 年度	827,423	130,000		698,141
平成 29 年度	698,141	0		698,789
平成 30 年度	698,789	0	81,000	780,384
令和元年度(見込) (2019 年度)	780,384	276,826 (予算)		503,558 (見込)
令和 2 年度(見込) (2020 年度)	503,558 (見込)	180,000 (見込)		323,558 (見込)
令和 3 年度(見込) (2021 年度)	323,558 (見込)	180,000 (見込)		143,558 (見込)

※運用利子分の積立額含む

## 2 国民健康保険の現況

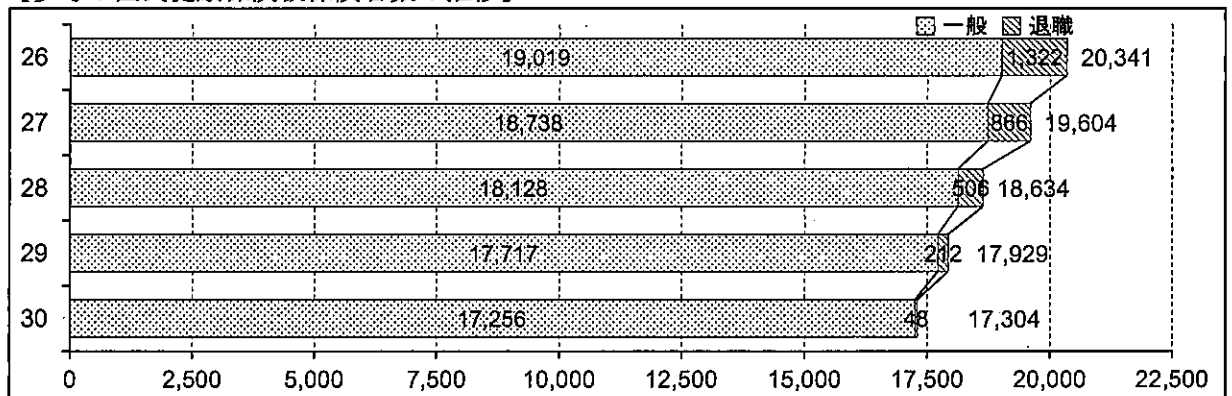
被保険者数は年々減少している。特に退職被保険者数については、退職者医療制度の廃止による減少であり、令和元年度までの経過措置となっている。年齢構成では60歳以上が全体の63%以上を占めている。

### (1) 加入状況の推移

年度	射水市		国民健康保険加入者				加入率	
	世帯数 (A) (世帯)	人口 (B) (人)	世帯数 (C) (世帯)	被保険者数(D)			世帯 (C)/(A) (%)	人数 (D)/(B) (%)
				一般 (人)	退職 (人)	計 (人)		
26	33,764	94,404	12,186	19,019	1,322	20,341	36.1%	21.5%
27	34,077	94,147	11,839	18,738	866	19,604	34.7%	20.8%
28	34,462	93,717	11,441	18,128	506	18,634	33.2%	19.9%
29	34,768	93,343	11,232	17,717	212	17,929	32.3%	19.2%
30	35,225	92,867	11,009	17,256	48	17,304	31.3%	18.6%

※各年度末現在

#### 【参考：国民健康保険被保険者数の推移】



#### 【参考：国民健康保険被保険者の年齢構成（平成31年3月末現在）】

年齢階層	射水市 人口 (人)	被保険者数(全体)			一 般		退 職	
		人数 (人)	構成比 (%)	加入率 (%)	人数 (人)	構成比 (%)	人数 (人)	構成比 (%)
0歳～9歳	7,390	591	3.4%	8.0%	591	3.4%	0	0.0%
10歳～19歳	9,199	769	4.4%	8.4%	769	4.5%	0	0.0%
20歳～29歳	8,309	762	4.4%	9.2%	762	4.4%	0	0.0%
30歳～39歳	9,833	1,014	5.9%	10.3%	1,014	5.9%	0	0.0%
40歳～49歳	14,198	1,613	9.3%	11.4%	1,613	9.3%	0	0.0%
50歳～59歳	10,817	1,522	8.8%	14.1%	1,522	8.8%	0	0.0%
60歳～69歳	12,305	5,763	33.3%	46.8%	5,715	33.1%	48	100.0%
70歳～74歳	7,237	5,270	30.5%	72.8%	5,270	30.5%		
75歳～	13,579							
合 計	92,867	17,304	100.0%	18.6%	17,256	100.0%	48	100.0%

※75歳以上は後期高齢者医療保険への加入となる。

## (2) 一人当たり療養諸費費用額の推移

## ① 療養給付費

年度	一 般			退 職			全 体		
	決算額 (千円)	一人当たり (円)	対前 年比	決算額 (千円)	一人当たり (円)	対前 年比	決算額 (千円)	一人当たり (円)	対前 年比
26	4,733,316	248,873	—	391,358	296,035	—	5,124,674	251,938	—
27	5,063,795	270,242	1.09	319,823	369,311	1.25	5,383,618	274,618	1.09
28	4,969,605	274,140	1.01	198,316	391,929	1.06	5,167,921	277,338	1.01
29	4,912,701	277,287	1.01	98,281	463,590	1.18	5,010,982	279,490	1.01
30 (見込)	4,893,204	283,565	1.02	25,246	525,958	1.13	4,918,450	284,238	1.02

## ② 療養費

年度	一 般			退 職			全 体		
	決算額 (千円)	一人当たり (円)	対前 年比	決算額 (千円)	一人当たり (円)	対前 年比	決算額 (千円)	一人当たり (円)	対前 年比
26	90,929	4,781	—	6,078	4,598	—	97,007	4,769	—
27	86,133	4,597	0.96	3,594	4,150	0.90	89,727	4,577	0.96
28	81,801	4,512	0.98	2,610	5,158	1.24	84,411	4,530	0.99
29	74,879	4,226	0.94	1,420	6,698	1.30	76,299	4,256	0.94
30 (見込)	76,653	4,442	1.05	531	11,063	1.65	77,184	4,460	1.05

## ③ 高額療養費

年度	一 般			退 職			全 体		
	決算額 (千円)	一人当たり (円)	対前 年比	決算額 (千円)	一人当たり (円)	対前 年比	決算額 (千円)	一人当たり (円)	対前 年比
26	559,922	29,440	—	56,770	42,943	—	616,692	30,318	—
27	655,430	34,979	1.19	58,020	66,998	1.56	713,450	36,393	1.20
28	689,563	38,039	1.09	37,441	73,994	1.10	727,004	39,015	1.07
29	701,310	39,584	1.04	17,079	80,561	1.09	718,389	40,069	1.03
30 (見込)	685,119	39,703	1.00	3,746	78,042	0.97	688,865	39,810	0.99

## ④ その他

年度	出産育児一時金		葬祭費	
	決算額 (千円)	件数 (件)	決算額 (千円)	件数 (件)
26	27,232	67件	4,440	127件
27	27,772	66件	3,690	148件
28	30,910	74件	3,360	123件
29	19,108	45件	3,300	112件
30 (見込)	20,526	49件	3,930	131件

## ○出産育児一時金

H21. 10. 1  
～H26. 12. 31 1件 390千円＋加算額30千円

H27. 1. 1～ 1件 404千円＋加算額16千円

(注) 産科医療保障制度加入医療機関で出産した場合に加算

## ○葬祭費

H20. 4. 1～ 1件 30千円

(3) 診療諸率の推移

① 一人当たり医療費

	年度	診療費				調剤 (円)	食事療養 (円)	訪問看護 (円)	合計 (円)
		入院 (円)	入院外 (円)	歯科 (円)	計 (円)				
射水市	26	130,418	118,245	23,996	272,659	57,371	8,028	448	338,506
	27	142,151	125,223	24,263	291,637	64,877	8,097	567	365,177
	28	140,956	129,523	23,804	294,284	63,385	7,693	534	365,895
	29	142,740	132,317	23,792	298,849	63,623	7,787	867	371,127
	30 (見込)	148,919	133,200	24,669	306,789	60,829	7,963	1,409	376,990
富山県 (市町村)	26	141,165	125,684	21,919	288,768	55,949	8,543	588	353,847
	27	144,663	129,563	22,344	296,571	64,491	8,437	741	370,240
	28	147,547	130,717	22,373	300,637	61,705	8,429	934	371,705
	29	153,570	131,263	22,434	307,266	62,335	8,588	1,166	379,356
	30								

② 受診率・一件当たり日数

	年度	受診率				一件当たり日数			
		入院 (件)	入院外 (件)	歯科 (件)	計 (件)	入院 (日)	入院外 (日)	歯科 (日)	計 (日)
射水市	26	26.34	822.41	197.35	1,046.09	17.08	1.54	1.89	2.00
	27	27.31	830.32	202.17	1,059.80	16.78	1.51	1.86	1.97
	28	26.89	838.74	201.10	1,066.73	16.33	1.50	1.81	1.93
	29	26.78	833.10	204.79	1,064.67	16.86	1.46	1.76	1.91
	30 (見込)	27.46	839.00	209.96	1,076.41	16.68	1.45	1.76	1.90
富山県 (市町村)	26	28.04	853.39	171.36	1,052.79	17.06	1.55	2.14	2.06
	27	28.28	867.62	177.66	1,073.55	16.81	1.53	1.95	2.00
	28	28.56	876.25	179.36	1,084.17	16.74	1.51	1.91	1.98
	29	29.09	869.56	181.57	1,080.22	16.86	1.49	1.86	1.97
	30								

③ 一件当たり診療費

	年度	一件当たり診療費			
		入院 (円)	入院外 (円)	歯科 (円)	計 (円)
射水市	26	495,176	14,378	12,159	26,064
	27	520,599	15,081	12,001	27,518
	28	524,198	15,443	11,837	27,587
	29	533,024	15,882	11,618	28,070
	30 (見込)	542,396	15,876	11,750	28,501
富山県 (市町村)	26	503,451	14,728	12,791	27,429
	27	511,604	14,933	12,577	27,625
	28	516,678	14,918	12,473	27,730
	29	527,875	15,095	12,356	28,445
	30				

- 一人当たり医療費  
年間医療費  
——  
年間平均被保険者数
- 受診率（被保険者100人当たり件数）  
年間受診件数  
——  
年間平均被保険者数 × 100
- 一件当たり日数  
年間受診日数  
——  
年間受診件数
- 一件当たり診療費  
年間診療費  
——  
年間受診件数



### 3 国民健康保険税について

1人当たりの国保税の調定額は、近年は回復傾向にあるが、それでも県内15市町村でも低位である。  
 収納率について、平成29年度は県内15市町村中、10位である。

#### (1) 調定額の推移

年度	一世帯当たり調定額			一人当たり調定額		
	射水市 (円)	対前年比	富山県 (円)	射水市 (円)	対前年比	富山県 (円)
26	144,034	0.97	155,379	85,691	0.97	95,791
27	139,639	0.97	149,946	84,011	0.98	93,649
28	140,707	1.01	147,533	85,422	1.02	93,452
29	138,204	0.98	145,817	85,771	1.00	93,766
30	140,217	1.01		89,208	1.04	

#### (2) 収納率の推移

年度	射水市					富山県 (現年課税分) (%)
	現年課税分			滞納繰越分		
	一般 (%)	退職 (%)	合計 (%)	一般 (%)	退職 (%)	
27	95.48	99.29	95.70	14.19	24.77	94.64
28	95.81	99.09	95.92	13.89	22.59	94.80
29	96.14	99.54	96.20	15.00	15.19	94.92
30	96.28	97.93	96.29	14.18	13.76	

【令和元年度国民健康保険税率一覧表】

区分	税率	賦課限度額
医療分 (0~74歳)	所得割額	61万円
	均等割額	
	平等割額	
後期高齢者支援金分 (0~74歳)	所得割額	19万円
	均等割額	
	平等割額	
介護分 (40~64歳)	所得割額	16万円
	均等割額	
	平等割額	

(注) 均等割額 … 所得に関係なく1人につき  
 平等割額 … 所得に関係なく1世帯につき