

**平成24年度**

# **税務概要**



**射水市**

## 目 次

○ 財政と市税	
1. 平成 24 年度一般会計予算（当初予算）	2
2. 市税予算の状況（当初予算）	4
3. 市税の収入状況（平成 21、22、23 年度）	5
4. 市民の市税負担状況	8
5. 市税の税率	9
○ 市民税に関する調	
1. 個人市民税の納税義務者数	1 2
2. 特別徴収と普通徴収に関する調	1 2
3. 課税標準額段階別課税状況	1 3
4. 所得区分別課税状況	1 4
5. 所得控除金額	1 5
6. 分離課税による所得金額	1 6
7. 分離課税による退職所得調定額	1 6
8. 法人市民税納税義務者数	1 7
9. 法人市民税調定額	1 8
○ 固定資産税に関する調	
1. 納税義務者数調	2 0
2. 課税標準額調	2 0
3. 土地に関する調	2 1
4. 家屋に関する調	2 3
5. 償却資産に関する調	2 6
6. 交付金に関する調	2 7
○ 軽自動車税に関する調	
1. 車種別台数	3 0
2. 車種別調定額	3 1
○ 諸税に関する調	
1. 市たばこ税に関する調	3 2
2. 入湯税に関する調	3 2
○ 国民健康保険税に関する調	
1. 当初予算の状況	3 4
2. 収入状況	3 4
3. 加入者数	3 5
4. 国民健康保険税の税率	3 5
5. 国民健康保険税の賦課状況	3 6
6. 保険税の負担	3 6
○ 徴税に関する調	
1. 口座振替利用状況	3 8
2. 督促状発布件数	3 8
3. 財産差押執行状況	3 9
4. 差押財産公売状況	3 9
5. 財産差押解除状況	3 9
6. 不納欠損の状況	4 0
7. 市税の収納状況	4 0

## ○ 財政と市税

1. 平成 24 年度一般会計予算（当初予算）	2
2. 市税予算の状況（当初予算）	4
3. 市税の収入状況（平成 21、22、23 年度）	5
4. 市民の市税負担状況	8
5. 市税の税率	9

# 財政と市税

## 1. 平成24年度一般会計予算(当初予算)

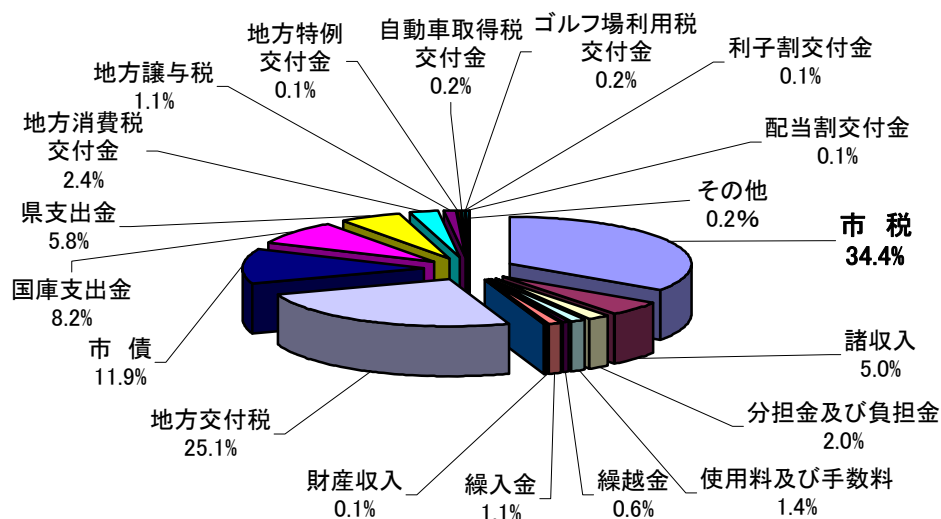
### (1) 歳入

自主財源		
区分	金額	構成比
	千円	%
市 税	12,459,930	34.4
諸 収 入	1,807,565	5.0
分担金及び負担金	712,386	2.0
使用料及び手数料	520,056	1.4
繰 越 金	200,000	0.6
繰 入 金	397,020	1.1
財 産 収 入	51,810	0.1
寄 附 金	10	0.0
計	16,148,777	44.6

依存財源		
区分	金額	構成比
	千円	%
地方交付税	9,092,000	25.1
市 債	4,323,500	11.9
国庫支出金	2,977,051	8.2
県 支 出 金	2,089,272	5.8
地方消費税交付金	873,000	2.4
地方譲与税	416,000	1.1
地方特例交付金	50,000	0.1
自動車取得税交付金	83,000	0.2
ゴルフ場利用税交付金	67,000	0.2
利子割交付金	52,000	0.1
配当割交付金	26,000	0.1
交通安全対策特別交付金	16,000	0.0
株式等譲渡所得割交付金	7,000	0.0
計	20,071,823	55.4

歳入合計	36,220,600	100.0
------	------------	-------

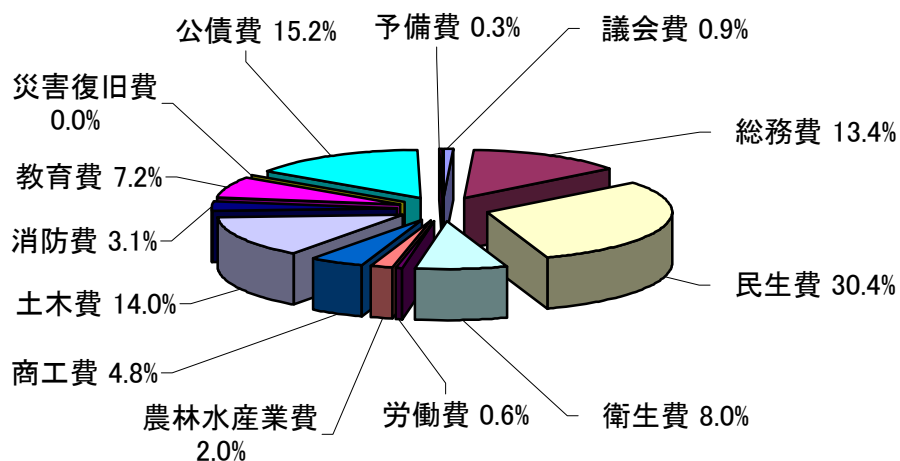
### 平成24年度 歳入構成図



## (2) 歳出

区 分	金額	構成比
議 会 費	341,795	0.9
総 務 費	4,850,605	13.4
民 生 費	11,006,577	30.4
衛 生 費	2,903,387	8.0
労 働 費	215,228	0.6
農林水産業費	708,728	2.0
商 工 費	1,749,357	4.8
土 木 費	5,082,823	14.0
消 防 費	1,135,141	3.1
教 育 費	2,620,883	7.2
災 害 復 旧 費	2	0.0
公 債 費	5,506,074	15.2
予 備 費	100,000	0.3
歳 出 合 計	36,220,600	100.0

### 平成24年度 歳出構成図



## 2. 市税予算の状況(当初予算)

		平成22年度		平成23年度		平成24年度			
		予算額	前年度比	予算額	前年度比	予算額	前年度比	構成比	
市税合計		千円 12,498,682	% 93.4	千円 12,658,592	% 101.3	千円 12,459,930	% 98.4	% 100.0	
市民税		4,875,000	86.8	5,068,000	104.0	5,168,500	102.0	41.5	
個人	現年分	3,930,000	87.9	4,076,000	103.7	4,192,000	102.8		
	滞納分	53,000	117.8	51,000	96.2	48,000	94.1		
法人	現年分	891,000	81.1	940,000	105.5	927,000	98.6		
	滞納分	1,000	47.6	1,000	100.0	1,500	150.0		
計	現年分	4,821,000	86.6	5,016,000	104.0	5,119,000	102.1		
	滞納分	54,000	114.6	52,000	96.3	49,500	95.2		
固定資産税		6,972,482	98.3	6,908,992	99.1	6,537,330	94.6		52.5
純固定 資産税	現年分	6,870,000	98.3	6,810,000	99.1	6,450,000	94.7		
	滞納分	67,000	101.5	64,000	95.5	56,000	87.5		
交付金	現年分	35,482	99.9	34,992	98.6	31,330	89.5		
計	現年分	6,905,482	98.3	6,844,992	99.1	6,481,330	94.7		
	滞納分	67,000	101.5	64,000	95.5	56,000	87.5		
軽自動車税		188,500	102.8	193,600	102.7	194,100	100.3	1.6	
軽自動 車 税	現年分	186,000	102.9	191,000	102.7	192,000	100.5		
	滞納分	2,500	96.2	2,600	104.0	2,100	80.8		
市たばこ税	現年分	460,000	93.5	483,000	105.0	540,000	111.8	4.3	
入湯税	現年分	2,700	108.0	5,000	185.2	20,000	400.0	0.2	

資料: 予算書

市税の収入状況（平成21年度）

	予算額 (補正後)	調定額	収入決算額	決算額 前年比	収入率	
					対予算	対調定
	千円	千円	千円	%	%	%
市税合計	13,254,512	14,135,121	13,392,285	94.7	101.0	94.7
市民税	5,530,100	5,962,992	5,637,820	93.2	101.9	94.5
個人						
現年課税分	4,550,000	4,682,476	4,602,539	97.9	101.2	98.3
滞納繰越分	45,000	285,881	51,057	95.8	113.5	17.9
計	4,595,000	4,968,357	4,653,596	97.8	101.3	93.7
法人						
現年課税分	933,000	985,430	983,008	76.5	105.4	99.8
滞納繰越分	2,100	9,205	1,216	19.2	57.9	13.2
計	935,100	994,635	984,224	76.3	105.3	99.0
固定資産税	7,060,512	7,491,612	7,087,225	95.9	100.4	94.6
純固定資産税						
現年課税分	6,959,000	7,080,512	6,989,537	96.0	100.4	98.7
滞納繰越分	66,000	375,587	62,175	79.5	94.2	16.6
計	7,025,000	7,456,099	7,051,712	95.9	100.4	94.6
交付金	35,512	35,513	35,513	99.9	100.0	100.0
軽自動車税	183,400	198,983	185,706	102.4	101.3	93.3
現年課税分	180,800	186,756	183,107	102.6	101.3	98.0
滞納繰越分	2,600	12,227	2,599	88.1	100.0	21.3
市たばこ税	478,000	478,550	478,550	93.5	100.1	100.0
市たばこ税	478,000	478,550	478,550	93.5	100.1	100.0
入湯税	2,500	2,984	2,984	102.5	119.4	100.0
入湯税	2,500	2,984	2,984	102.5	119.4	100.0

資料：課税集計

市税の収入状況（平成22年度）

	予算額 (補正後)	調定額	収入決算額	決算額 前年比	収入率	
					対予算	対調定
	千円	千円	千円	%	%	%
市税合計	12,662,636	13,606,885	12,873,556	96.1	101.7	94.6
市民税	4,995,000	5,436,413	5,133,787	91.1	102.8	94.4
個人						
現年課税分	4,050,000	4,181,977	4,137,894	89.9	102.2	98.9
滞納繰越分	53,000	307,568	58,858	115.3	111.1	19.1
計	4,103,000	4,489,545	4,196,752	90.2	102.3	93.5
法人						
現年課税分	891,000	937,141	934,828	95.1	104.9	99.8
滞納繰越分	1,000	9,727	2,207	181.5	220.7	22.7
計	892,000	946,868	937,035	95.2	105.0	99.0
固定資産税	7,016,436	7,463,604	7,044,336	99.4	100.4	94.4
純固定資産税						
現年課税分	6,914,000	7,034,886	6,953,547	99.5	100.6	98.8
滞納繰越分	67,000	393,282	55,353	89.0	82.6	14.1
計	6,981,000	7,428,168	7,008,900	99.4	100.4	94.4
交付金	35,436	35,436	35,436	99.8	100.0	100.0
軽自動車税	188,500	202,847	191,412	103.1	101.5	94.4
現年課税分	186,000	190,398	188,238	102.8	101.2	98.9
滞納繰越分	2,500	12,449	3,174	122.1	127.0	25.5
市たばこ税	460,000	498,328	498,328	104.1	108.3	100.0
市たばこ税	460,000	498,328	498,328	104.1	108.3	100.0
入湯税	2,700	5,693	5,693	190.8	210.9	100.0
入湯税	2,700	5,693	5,693	190.8	210.9	100.0

資料：課税集計



市税の収入状況（平成23年度）

	予算額 (補正後)	調定額	収入決算額	決算額 前年比	収入率	
					対予算	対調定
	千円	千円	千円	%	%	%
市税合計	12,948,592	13,830,081	13,131,163	102.0	101.4	94.9
市民税	5,198,000	5,582,047	5,303,493	103.3	102.0	95.0
個人						
現年課税分	4,076,000	4,145,253	4,104,279	99.2	100.7	99.0
滞納繰越分	51,000	282,792	55,142	93.7	108.1	19.5
計	4,127,000	4,428,045	4,159,421	99.1	100.8	93.9
法人						
現年課税分	1,070,000	1,144,498	1,142,132	122.2	106.7	99.8
滞納繰越分	1,000	9,504	1,940	87.9	194.0	20.4
計	1,071,000	1,154,002	1,144,072	122.1	106.8	99.1
固定資産税	6,998,992	7,447,587	7,036,913	99.9	100.5	94.5
純固定資産税						
現年課税分	6,900,000	7,008,199	6,939,101	99.8	100.6	99.0
滞納繰越分	64,000	404,396	62,820	113.5	98.2	15.5
計	6,964,000	7,412,595	7,001,921	99.9	100.5	94.5
交付金	34,992	34,992	34,992	98.7	100.0	100.0
軽自動車税	193,600	205,484	195,794	102.3	101.1	95.3
現年課税分	191,000	195,070	193,146	102.6	101.1	99.0
滞納繰越分	2,600	10,414	2,648	83.4	101.8	25.4
市たばこ税	553,000	580,912	580,912	116.6	105.0	100.0
市たばこ税	553,000	580,912	580,912	116.6	105.0	100.0
入湯税	5,000	14,051	14,051	246.8	281.0	100.0
入湯税	5,000	14,051	14,051	246.8	281.0	100.0

資料:課税集計

#### 4. 市民の市税負担状況

		平成21年度		平成22年度		平成23年度	
		税 額	前年度比	税 額	前年度比	税 額	前年度比
人 口		人 94,313	% 99.7	人 93,941	% 99.6	人 94,004	% 100.1
世 帯 数		世帯 31,618	% 100.6	世帯 31,863	% 100.8	世帯 32,025	% 100.5
予 算 額		千円 13,254,512	% 94.8	千円 12,662,636	% 95.5	千円 12,948,592	% 102.3
収 入 額		13,392,285	94.7	12,873,556	96.1	13,131,163	102.0
一 人 当 た り	予 算 額	円 140,537	% 95.1	円 134,793	% 95.9	円 137,745	% 102.2
	収 入 額	141,998	95.0	137,039	96.5	139,687	101.9
一 世 帯 当 た り	予 算 額	円 419,208	% 94.2	円 397,409	% 94.8	円 404,328	% 101.7
	収 入 額	423,565	94.1	404,028	95.4	410,029	101.5

※人口・世帯数は、人口移動調査10月1日現在

## 5. 市税の税率

				平成21年度	平成22年度	平成23年度	平成24年度	
市民税	個人	均等割		3,000円	3,000円	3,000円	3,000円	
		所得割 (%)		6%	6%	6%	6%	
	法人	均等割	9号法人	資本金等50億円超 従業者数50人超	3,000,000円	3,000,000円	3,000,000円	3,000,000円
			8号法人	10億円超～50億円以下 従業者数50人超	1,750,000円	1,750,000円	1,750,000円	1,750,000円
			7号法人	10億円超 従業者数50人以下	410,000円	410,000円	410,000円	410,000円
			6号法人	1億円超～10億円以下 従業者数50人超	400,000円	400,000円	400,000円	400,000円
			5号法人	1億円超～10億円以下 従業者数50人以下	160,000円	160,000円	160,000円	160,000円
			4号法人	1千万円超～1億円以下 従業者数50人超	150,000円	150,000円	150,000円	150,000円
			3号法人	1千万円超～1億円以下 従業者数50人以下	130,000円	130,000円	130,000円	130,000円
			2号法人	1千万円以下 従業者数50人超	120,000円	120,000円	120,000円	120,000円
1号法人			上記以外の法人	50,000円	50,000円	50,000円	50,000円	
法人税割 (%)		14.7%	14.7%	14.7%	14.7%			
固定資産税 (%)				1.5%	1.5%	1.5%	1.5%	
軽自動車税	原動機付自転車	50cc以下		1,000円	1,000円	1,000円	1,000円	
		90cc以下		1,200円	1,200円	1,200円	1,200円	
		125cc以下		1,600円	1,600円	1,600円	1,600円	
		ミニカー		2,500円	2,500円	2,500円	2,500円	
	軽自動車	4輪車	乗用	2輪車	2,400円	2,400円	2,400円	2,400円
				3輪車	3,100円	3,100円	3,100円	3,100円
			営業用	乗用	5,500円	5,500円	5,500円	5,500円
				自家用	7,200円	7,200円	7,200円	7,200円
			貨物	営業用	3,000円	3,000円	3,000円	3,000円
				自家用	4,000円	4,000円	4,000円	4,000円
	専ら雪上を走行するもの		2,400円	2,400円	2,400円	2,400円		
小型特殊自動車	農耕作業用		1,600円	1,600円	1,600円	1,600円		
	その他		4,700円	4,700円	4,700円	4,700円		
2輪の小型自動車		4,000円	4,000円	4,000円	4,000円			
市たばこ税	従量割		3,298円/1,000本	3,298円/1,000本 4,618円/1,000本	4,618円/1,000本	4,618円/1,000本		
			1,564円/1,000本 (旧3級品)	1,564円/1,000本 2,190円/1,000本 (旧3級品)	2,190円/1,000本 (旧3級品)	2,190円/1,000本 (旧3級品)		
鉱産税 (%)	課税標準200万円超		1.0%	1.0%	1.0%	1.0%		
	課税標準200万円以下		0.7%	0.7%	0.7%	0.7%		
入湯税	1人/1日		150円	150円	150円	150円		



## ○市民税に関する調

1. 個人市民税の納税義務者数	12
2. 特別徴収と普通徴収に関する調	12
3. 課税標準額段階別課税状況	13
4. 所得区分別課税状況	14
5. 所得控除金額	15
6. 分離課税による所得金額	16
7. 分離課税による退職所得調定額	16
8. 法人市民税納税義務者数	17
9. 法人市民税調定額	18

# 個人市民税に関する調

## 1. 個人市民税の納税義務者数

	平成22年度			平成23年度			平成24年度		
	特別徴収	普通徴収	計	特別徴収	普通徴収	計	特別徴収	普通徴収	計
所得割と均等割を納める者 <sup>人</sup>	26,526	16,502	43,028	25,480	17,643	43,123	25,937	17,654	43,591
均等割のみを納める者 <sup>人</sup>	1,127	3,605	4,732	888	3,679	4,567	812	3,555	4,367
所得割のみを納める者 <sup>人</sup>	0	0	0	0	0	0	0	0	0
合計 <sup>人</sup>	27,653	20,107	47,760	26,368	21,322	47,690	26,749	21,209	47,958

資料: 課税状況調第2表・第3表

## 2. 特別徴収と普通徴収に関する調

	平成22年度			平成23年度			平成24年度		
	特別徴収	普通徴収	計	特別徴収	普通徴収	計	特別徴収	普通徴収	計
納税義務者数 <sup>人</sup>	27,653	20,107	47,760	26,368	21,322	47,690	26,749	21,209	47,958
所得割額 <sup>千円</sup>	2,813,491	1,126,903	3,940,394	2,748,863	1,203,452	3,952,315	3,065,198	1,212,388	4,277,586
均等割額 <sup>千円</sup>	82,959	60,321	143,280	79,104	63,966	143,070	80,247	63,627	143,874
税額計 <sup>千円</sup>	2,896,450	1,187,224	4,083,674	2,827,967	1,267,418	4,095,385	3,145,445	1,276,015	4,421,460
納税義務者1人当り <sup>円</sup>	104,743	59,045	85,504	107,250	59,442	85,875	117,591	60,164	92,194

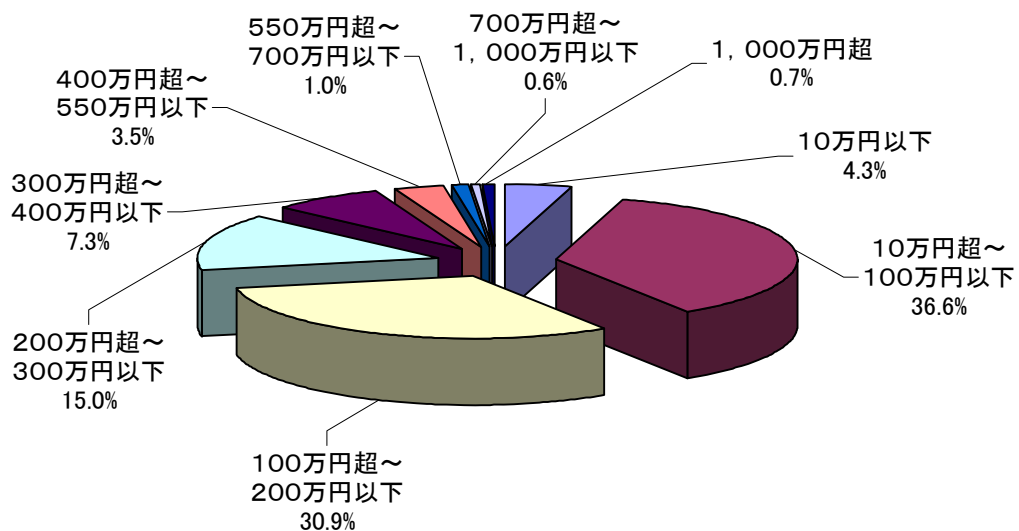
資料: 課税状況調第2表・第3表

### 3. 課税標準額段階別課税状況

課税標準額の段階	平成22年度		平成23年度		平成24年度	
	納税義務者数	課税標準額	納税義務者数	課税標準額	納税義務者数	課税標準額
10万円以下	人 1,965	千円 419,513	人 2,030	千円 637,556	人 1,879	千円 352,491
10万円超～ 100万円以下	16,948	9,722,515	16,725	9,445,144	15,944	9,006,828
100万円超～ 200万円以下	13,696	19,679,624	13,709	19,773,862	13,488	19,656,227
200万円超～ 300万円以下	5,503	13,404,087	5,755	14,070,245	6,523	15,966,030
300万円超～ 400万円以下	2,518	8,714,202	2,715	9,380,709	3,190	11,079,692
400万円超～ 550万円以下	1,403	6,479,526	1,247	5,774,803	1,522	7,017,501
550万円超～ 700万円以下	405	2,509,532	375	2,311,500	441	2,710,148
700万円超～ 1,000万円以下	287	2,373,400	261	2,158,981	279	2,261,876
1,000万円超	303	5,831,734	306	5,894,296	325	6,597,016
合計	43,028	69,134,133	43,123	69,447,096	43,591	74,647,809

資料：課税状況調第12表

平成24年度 課税標準額別の納税義務者構成図

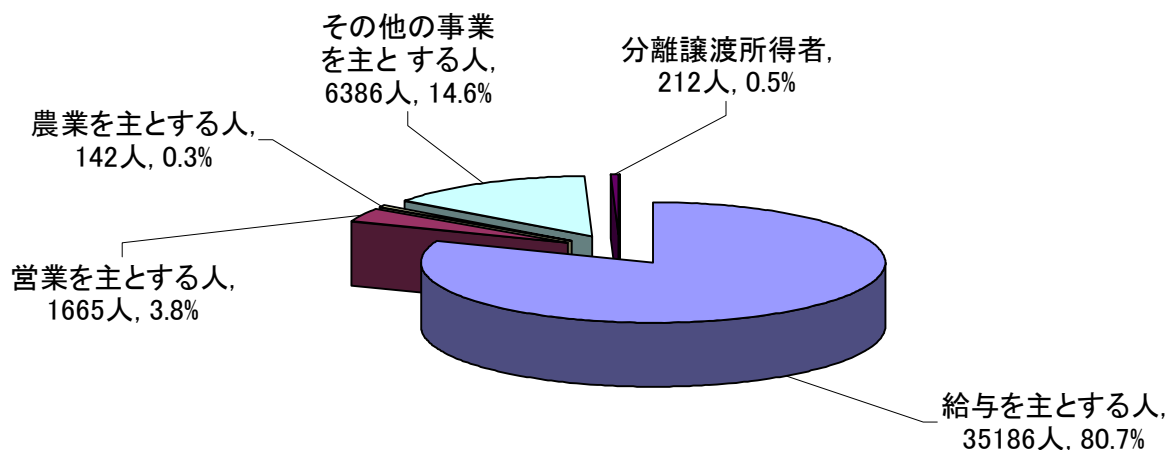


#### 4. 所得区分別課税状況（平成24年度）

	納税義務者数	総所得金額等	課税標準額	算出税額	平均税率	納税義務者 1人当たり の税額	構成比	
	(A)			(B)			(A)	(B)
	人	千円	千円	千円	%	千円	%	%
給与を主とする人	35,186	102,186,171	63,941,876	3,835,095	6.0	109.0	80.7	86.3
営業を主とする人	1,665	5,749,992	3,777,754	226,595	6.0	136.1	3.8	5.1
農業を主とする人	142	259,762	121,972	7,312	6.0	51.5	0.3	0.2
その他の事業 を主とする人	6,386	10,466,336	5,132,355	307,687	6.0	48.2	14.6	6.9
分離譲渡所得者	212	1,923,960	1,673,852	67,514	4.0	318.5	0.5	1.5
合 計	43,591	120,586,221	74,647,809	4,444,203	6.0	102.0	100	100

資料：課税状況調第5表～第12表

平成24年度 所得区分別課税状況の構成図





## 5. 所得控除金額

所得控除の種類	平成22年度		平成23年度		平成24年度	
	人数	控除金額	人数	控除金額	人数	控除金額
雑損控除	人 9	千円 1,683	人 9	千円 2,262	人 5	千円 2,895
医療費控除	4,411	862,114	4,299	826,538	4,363	821,838
社会保険料控除	41,382	19,300,987	41,506	19,741,076	41,941	20,484,710
小規模企業共済等掛金控除	716	321,652	722	328,898	794	366,593
生命保険料控除	35,626	1,462,135	35,501	1,466,186	35,522	1,472,428
地震保険料控除	9,164	107,803	8,975	102,261	9,180	101,978
障害者等控除	1,788	515,040	1,803	519,320	1,860	535,180
寡婦控除	639	178,700	658	184,240	704	198,520
寡夫控除	101	26,260	109	28,340	119	30,940
勤労学生控除	1	260	2	520	4	1,040
配偶者控除	9,466	3,186,480	9,266	3,122,030	9,226	3,112,380
配偶者特別控除	1,256	300,280	1,363	316,930	1,374	323,700
扶養控除	13,030	8,308,520	13,054	8,301,990	7,405	3,998,600
同居特別障害加算分	409	95,220	420	97,520	441	102,580
基礎控除		14,199,240		14,230,590		14,385,030
合計		48,866,374		49,268,701		45,938,412

資料：課税状況調第19表・第58表

## 6. 分離課税による所得金額

	平成22年度	平成23年度	平成24年度
納税義務者数 <sup>人</sup>	525	269	212
長期譲渡 <sup>千円</sup>	860,290	981,943	943,646
短期譲渡 <sup>千円</sup>	934	1,634	5,438
株式等譲渡 <sup>千円</sup>	72,099	111,013	143,977
上場株式等に 係る配当所得 <sup>千円</sup>	1,509	7,340	4,966
先物取引に係る雑所得 <sup>千円</sup>	7,325	7,768	17,490
合計 <sup>千円</sup>	942,157	1,109,698	1,115,517

資料：課税状況調第11表

## 7. 分離課税による退職所得調定額

	平成21年度	平成22年度	平成23年度
納税義務者数 <sup>人</sup>	325	221	214
市民税 <sup>円</sup>	53,387,800	40,258,100	37,752,300
県民税 <sup>円</sup>	35,546,400	26,344,400	24,837,600
計 <sup>円</sup>	88,934,200	66,602,500	62,589,900

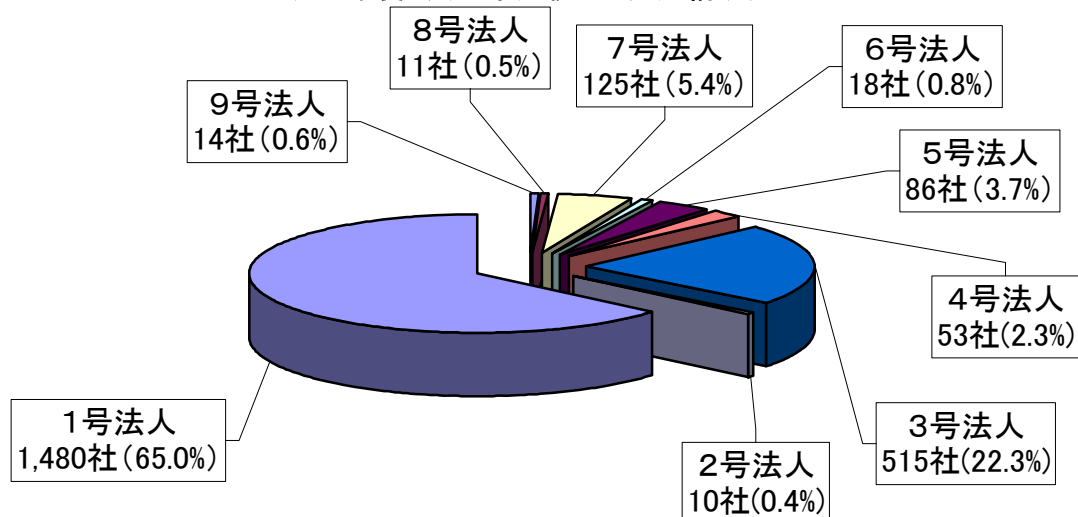
資料：調定

## 8. 法人市民税納税義務者数

				平成21年度	平成22年度	平成23年度
法人税割	納 税 義 務 者 数			2,247	2,278	2,286
	納 税 者 数			929	778	817
均等割	区 分		税率 円			
	9号	資本金等が50億円超で 従業者数が50人超の法人	3,000,000	14	14	14
	8号	資本金等が10億円超～50億円以下で 従業者数が50人超の法人	1,750,000	10	9	11
	7号	資本金等が10億円超で 従業者数が50人以下の法人	410,000	107	120	125
	6号	資本金等が1億円超～10億円以下で 従業者数が50人超の法人	400,000	22	20	18
	5号	資本金等が1億円超～10億円以下で 従業者数が50人以下の法人	160,000	86	87	86
	4号	資本金等が1千万円超～1億円以下で 従業者数が50人超の法人	150,000	54	52	53
	3号	資本金等が1千万円超～1億円以下で 従業者数が50人以下の法人	130,000	517	519	515
	2号	資本金等が1千万円以下で 従業者数が50人超の法人	120,000	9	11	10
	1号	上 記 以 外 の 法 人	50,000	1,448	1,471	1,480
計				2,267	2,303	2,312

資料：課税状況調第1表

平成23年度 法人市民税 区分別構成図



## 9. 法人市民税調定額

		平成21年度			平成22年度			平成23年度		
		現年度分	過年度分	計	現年度分	過年度分	計	現年度分	過年度分	計
申告件数		2,880	301	3,181	2,767	229	2,996	2,862	261	3,123
調 定 額	法人税割額	696,918	37,238	734,156	652,273	14,920	667,193	838,556	34,470	873,026
	均等割額	246,865	4,409	251,274	268,480	1,468	269,948	268,806	2,666	271,472
	合計	943,783	41,647	985,430	920,753	16,388	937,141	1,107,362	37,136	1,144,498

資料:調定

## ○固定資産税に関する調

1. 納税義務者数調	.....	20
2. 課税標準額調	.....	20
3. 土地に関する調	.....	21
4. 家屋に関する調	.....	23
5. 償却資産に関する調	.....	26
6. 交付金に関する調	.....	27

# 固定資産税に関する調

## 1. 納税義務者数調

区分 年度	土 地			家 屋			償 却 資 産		
	総 数	法定免税点 未満のもの	法定免税点 以上のもの	総 数	法定免税点 未満のもの	法定免税点 以上のもの	総 数	法定免税点 未満のもの	法定免税点 以上のもの
平成 21年度	人 32,690	人 4,630	人 28,060	人 31,034	人 1,650	人 29,384	人 2,232	人 1,082	人 1,150
平成 22年度	32,839	4,750	28,089	31,078	1,599	29,479	2,298	1,151	1,147
平成 23年度	32,985	4,918	28,067	31,207	1,560	29,647	2,384	1,202	1,182

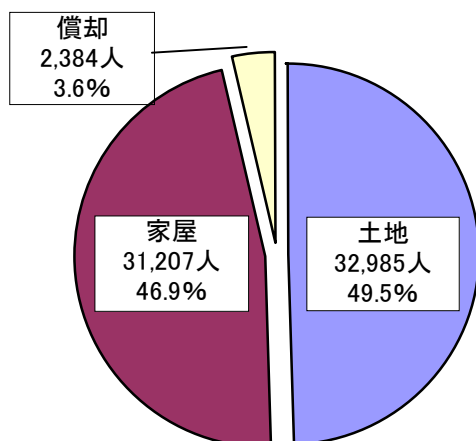
資料: 賦課事務集計表

## 2. 課税標準額調

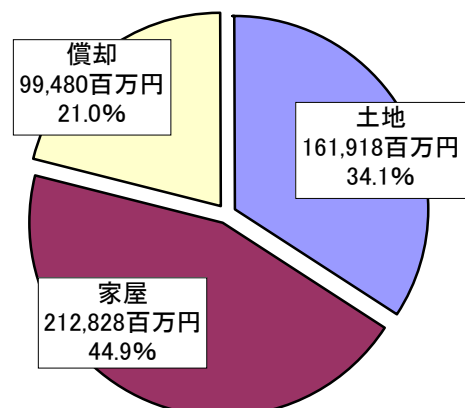
区分		土 地	家 屋	償 却 資 産	計
平成 21 年度	課税標準額	千円 169,552,881	千円 204,304,440	千円 105,769,964	千円 479,627,285
	構 成 比	% 35.3	% 42.6	% 22.1	% 100.0
	前 年 比	% 98.0	% 95.0	% 96.0	% 96.3
平成 22 年度	課税標準額	千円 165,791,473	千円 208,793,868	千円 101,459,638	千円 476,044,979
	構 成 比	% 34.8	% 43.9	% 21.3	% 100.0
	前 年 比	% 95.8	% 97.1	% 92.1	% 95.6
平成 23 年度	課税標準額	千円 161,917,662	千円 212,827,546	千円 99,479,624	千円 474,224,832
	構 成 比	% 34.1	% 44.9	% 21	% 100.0
	前 年 比	% 95.5	% 104.2	% 94.1	% 98.9

資料: 概要調書(法定免税点未満含む)

平成23年度 納税義務者数 構成図



平成23年度 課税標準額 構成図



### 3. 土地に関する調その1

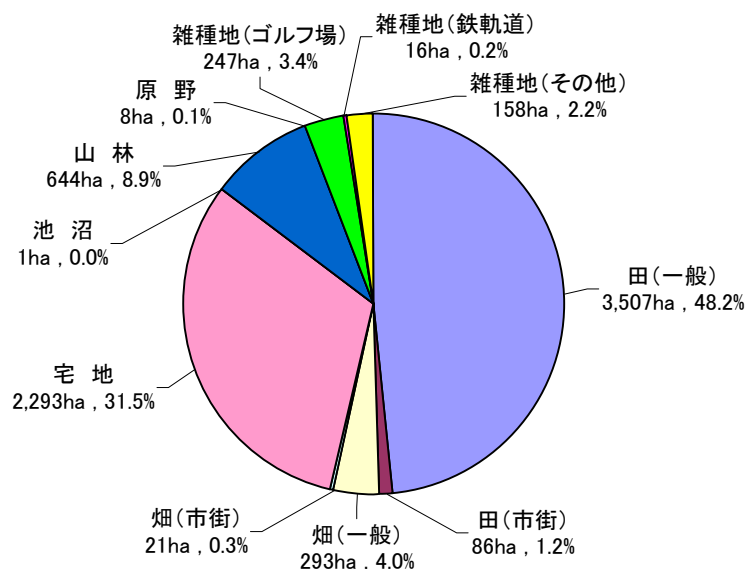
地目		年度	地 籍 ①	決 定 価 格 (課税標準額) ②	筆 数	平均価格 ②/①	最高価格
			m <sup>2</sup>	千円	筆	円	円
田	一 般	21	35,309,006	4,024,536 (4,024,536)	37,173	114	165
	市街化区域		888,935	9,647,327 (2,912,708)	1,718	10,853	28,720
	一 般	22	35,089,245	3,997,995 (3,997,995)	36,842	114	165
	市街化区域		859,157	9,331,376 (2,882,333)	1,657	10,861	27,600
	一 般	23	35,072,808	3,996,047 (3,996,047)	36,791	114	165
	市街化区域		855,812	9,197,085 (2,912,810)	1,641	10,747	27,600
畑	一 般	21	2,937,942	137,905 (137,905)	9,008	47	84
	市街化区域		216,745	2,507,916 (609,242)	952	11,571	28,720
	一 般	22	2,931,506	137,536 (137,536)	8,963	47	84
	市街化区域		211,289	2,430,358 (627,618)	943	11,503	27,664
	一 般	23	2,927,750	137,372 (137,372)	8,950	47	84
	市街化区域		206,683	2,361,357 (634,995)	927	11,425	27,664
宅 地		21	22,844,858	361,298,756 (153,386,060)	94,502	15,815	54,242
		22	22,899,048	346,343,133 (149,785,540)	94,951	15,125	52,036
		23	22,929,169	333,902,724 (145,659,199)	95,337	14,562	48,440
池 沼		21	9,211	81 (81)	32	9	11
		22	9,422	83 (83)	34	9	11
		23	9,409	83 (83)	33	9	11
山 林		21	5,813,280	101,572 (101,571)	4,337	17	35
		22	6,438,994	110,355 (110,355)	4,105	17	35
		23	6,439,085	110,381 (110,381)	4,101	17	35
原 野		21	75,260	1,644 (1,644)	158	22	33
		22	74,653	1,631 (1,631)	156	22	33
		23	74,554	1,630 (1,630)	155	22	33

### 3. 土地に関する調その2

地目		年度	地 籍 ①	決定価格 (課税標準額) ②	筆 数	平均価格 ②/①	最高価格
			m <sup>2</sup>	千円	筆	円	円
雑 種 地	ゴルフ場	21	3,098,309	3,656,005 (2,509,630)	1,784	1,180	1,180
		22	2,472,889	2,918,009 (2,003,040)	1,396	1,180	1,180
		23	2,472,889	2,918,009 (2,003,040)	1,396	1,180	1,180
	鉄軌道用地	21	162,874	892,541 (602,280)	611	5,480	6,290
		22	162,864	892,490 (602,244)	610	5,480	6,290
		23	162,949	892,927 (602,525)	612	5,480	6,290
	そ の 他	21	1,422,763	8,250,268 (5,267,224)	3,047	5,799	40,080
		22	1,553,593	8,746,209 (5,643,098)	3,529	5,630	40,080
		23	1,582,976	9,034,262 (5,859,580)	3,438	5,707	40,080
	雑種地計	21	4,683,946	12,798,814 (8,379,134)	5,442	2,732	40,080
		22	4,189,346	12,556,708 (8,248,382)	5,535	2,997	40,080
		23	4,218,814	12,845,198 (8,465,145)	5,446	3,045	40,080
合 計		21	72,779,183	390,518,551 (169,552,881)	153,322	5,366	54,242
		22	72,702,660	374,909,175 (165,791,473)	153,186	5,157	52,036
		23	72,734,084	362,551,877 (161,917,662)	153,381	4,985	48,440

資料: 概要調書(法定免税点未満含む)

#### 平成23年度 地目別地籍内訳



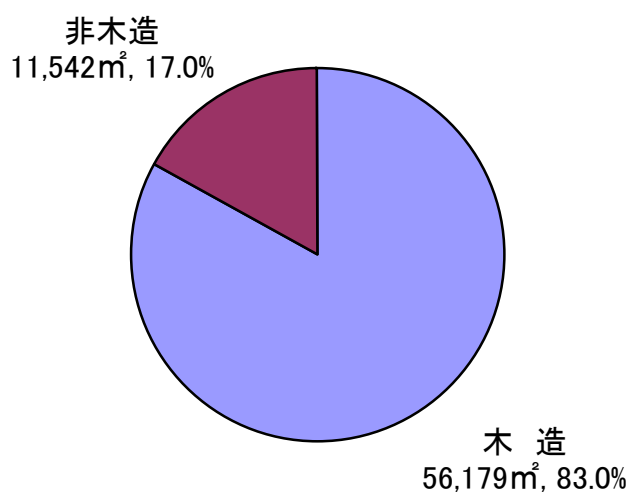


#### 4. 家屋に関する調

種別	年度	棟数	床面積 ①	決定価格 ②	単位当り価格 ②/①
		棟	m <sup>2</sup>	千円	円
木造	21	56,066	5,330,217	85,553,646	16,051
	22	56,130	5,349,520	88,006,746	16,451
	23	56,179	5,376,441	91,044,756	16,934
非木造	21	11,493	3,717,426	119,100,732	32,038
	22	11,529	3,740,670	121,124,339	32,380
	23	11,542	3,753,214	122,110,887	32,535
合計	21	67,559	9,047,643	204,654,378	22,620
	22	67,659	9,090,190	209,131,085	23,006
	23	67,721	9,129,655	213,155,643	23,348

資料：概要調書（法定免税点未満含む）

#### 平成23年度 木造・非木造の床面積比較



## ア 木造家屋の内訳

種類	年度	棟数	床面積 ①	決定価格 ②	単位当り価格 ②/①
専用住宅	21	棟 37,122	m <sup>2</sup> 4,152,126	千円 76,015,564	円 18,308
	22	37,255	4,172,600	78,129,280	18,724
	23	37,420	4,200,554	80,721,550	19,217
共同住宅 寄宿舍	21	177	50,723	1,898,082	37,421
	22	191	55,491	2,140,650	38,577
	23	209	61,619	2,436,961	39,549
併用住宅	21	3,079	249,833	2,880,414	11,529
	22	3,062	249,292	2,904,963	11,653
	23	3,038	248,576	2,989,068	12,025
農家住宅	21	698	85,309	251,124	2,944
	22	691	84,212	248,353	2,949
	23	684	83,563	247,220	2,958
旅料待木 館亭合ル	21	59	9,433	72,093	7,643
	22	59	9,433	71,355	7,564
	23	58	9,218	70,796	7,680
事務所 銀行店	21	648	58,564	1,159,020	19,791
	22	651	58,948	1,197,928	20,322
	23	654	58,965	1,246,135	21,133
劇病 場院	21	32	5,454	135,211	24,791
	22	33	5,576	142,726	25,596
	23	34	5,653	147,488	26,090
公衆浴場	21	4	664	2,150	3,238
	22	4	664	2,150	3,238
	23	4	664	2,150	3,238
工倉 場庫	21	582	96,132	411,476	4,280
	22	576	94,426	413,617	4,380
	23	570	93,054	416,265	4,473
土蔵	21	1,656	62,470	122,550	1,962
	22	1,644	62,056	121,905	1,964
	23	1,632	61,605	121,228	1,968
付属家	21	12,009	559,509	2,605,962	4,658
	22	11,964	556,822	2,633,819	4,730
	23	11,876	552,970	2,645,895	4,785
合計	21	56,066	5,330,217	85,553,646	16,051
	22	56,130	5,349,520	88,006,746	16,451
	23	56,179	5,376,441	91,044,756	16,934

資料:概要調書(法定免税点未満含む)

## イ 非木造家屋の内訳

種類	年度	棟数	床面積	決定価格	単位当り価格
			①	②	②/①
事務所 店舗 百貨 銀行	21	1,372	521,864	26,740,529	51,240
	22	1,378	524,511	26,969,959	51,419
	23	1,370	523,841	27,047,920	51,634
住宅 アパート	21	2,823	473,492	18,505,439	39,083
	22	2,839	477,610	18,863,762	39,496
	23	2,844	480,481	19,121,229	39,796
病院 ホテル	21	80	70,947	6,070,887	85,569
	22	79	74,787	6,537,968	87,421
	23	80	75,026	6,559,060	87,424
工場 倉庫 市場	21	3,309	2,388,718	61,811,437	25,876
	22	3,311	2,401,401	62,753,562	26,132
	23	3,323	2,410,376	63,275,387	26,251
その他	21	3,909	262,405	5,972,440	22,760
	22	3,922	262,361	5,999,088	22,866
	23	3,925	263,490	6,107,291	23,178
合計	21	11,493	3,717,426	119,100,732	32,038
	22	11,529	3,740,670	121,124,339	32,380
	23	11,542	3,753,214	122,110,887	32,535

## ウ 非木造家屋の構造別内訳

種類	年度	棟数	床面積	決定価格	単位当り価格
			①	②	②/①
鉄骨・鉄筋 コンクリート造	21	75	61,941	4,040,021	65,224
	22	69	61,526	4,036,923	65,613
	23	68	61,437	4,036,462	65,701
鉄筋コン クリート造	21	1,152	394,932	20,035,832	50,732
	22	1,149	400,453	20,661,167	51,594
	23	1,143	399,441	20,631,770	51,652
鉄骨造	21	6,186	2,919,210	87,686,856	30,038
	22	6,200	2,934,234	88,822,549	30,271
	23	6,216	2,945,502	89,580,795	30,413
軽量鉄骨造	21	3,231	317,503	6,995,036	22,031
	22	3,254	320,216	7,252,417	22,649
	23	3,255	322,340	7,504,057	23,280
コンクリート ブロック造	21	814	22,796	318,517	13,972
	22	816	23,050	322,465	13,990
	23	815	23,138	324,550	14,027
その他	21	35	1,044	24,470	23,439
	22	41	1,191	28,818	24,196
	23	45	1,356	33,253	24,523
合計	21	11,493	3,717,426	119,100,732	32,038
	22	11,529	3,740,670	121,124,339	32,380
	23	11,542	3,753,214	122,110,887	32,535

資料：概要調書（法定免税点未満含む）

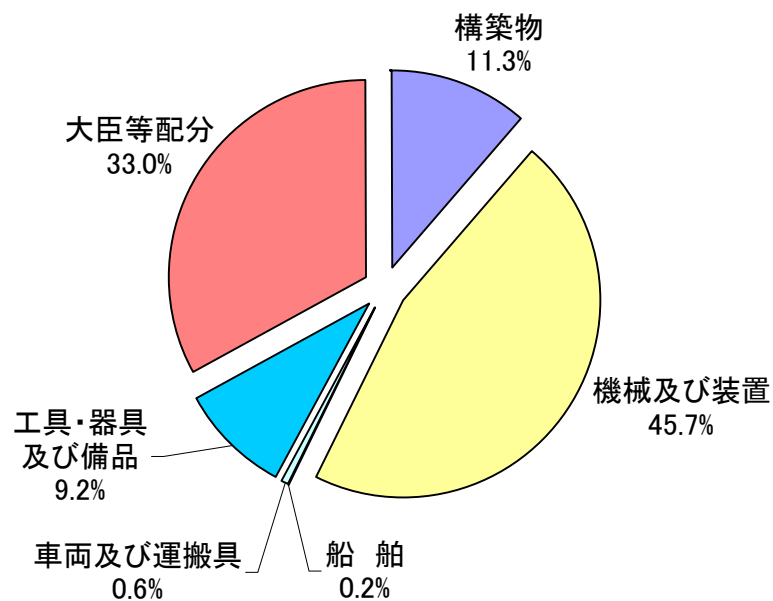
## 5. 償却資産に関する調

種類	年度	決定価格 千円	課税標準額 千円
構 築 物	21	11,979,144	11,617,020
	22	11,895,043	11,575,294
	23	11,565,670	11,286,315
機 械 及 び 装 置	21	56,702,218	55,445,656
	22	50,929,042	49,938,759
	23	46,309,944	45,506,327
船 舶	21	240,105	155,590
	22	221,349	140,882
	23	304,373	179,151
車 両 及 び 運 搬 具	21	692,266	692,266
	22	631,989	631,989
	23	558,773	558,773

種類	年度	決定価格 千円	課税標準額 千円
工 具 ・ 器 具 及 び 備 品	21	10,726,606	10,698,120
	22	10,154,738	10,136,944
	23	9,163,928	9,150,759
小 計	21	80,340,339	78,608,652
	22	73,832,161	72,423,868
	23	67,902,688	66,681,325
大 臣 等 配 分	21	28,797,894	27,161,312
	22	30,750,474	29,035,770
	23	34,549,083	32,798,299
合 計	21	109,138,233	105,769,964
	22	104,582,635	101,459,638
	23	102,451,771	99,479,624

資料：概要調書

### 平成23年度 償却資産の構成図



## 6. 交付金に関する調

### (1) 交付金の内訳

区 分		年 度	平成21年度	平成22年度	平成23年度	
交 付 金	北 陸 財 務 局		78,500 <sup>円</sup>	70,900 <sup>円</sup>	70,900 <sup>円</sup>	
	厚生労働省大臣官房地方課		267,900	268,200	285,000	
	国土交通省北陸地方整備局		277,400	277,400	302,600	
	富 山 県	管 財 課		3,846,000	3,794,000	3,740,000
		建 築 住 宅 課		28,207,800	28,207,800	27,805,200
		港 湾 課		848,900	820,900	764,700
		水 産 漁 港 課		1,634,100	1,647,400	1,676,400
		企 業 局		352,200	349,700	347,500
	計		34,889,000	34,819,800	34,333,800	
合 計			35,512,800	35,436,300	34,992,300	



## ○軽自動車税に関する調

1. 車種別台数	.....	30
2. 車種別調定額	.....	31

## ○諸税に関する調

1. 市たばこ税に関する調	.....	32
2. 入湯税に関する調	.....	32

# 軽自動車税に関する調

## 1. 車種別台数

区 分		平成22年度		平成23年度		平成24年度			
		登 録 台 数	うち 減 免・ 非課税台数	登 録 台 数	うち 減 免・ 非課税台数	登 録 台 数	うち 減 免・ 非課税台数		
原 動 機 付 自 転 車	50cc以下	2,073	2	1,964	1	1,859	1		
	90cc以下	261		242		234			
	125cc以下	169	1	178	1	187	1		
	ミニカー	52		48		50			
	計	2,555	3	2,432	2	2,330	2		
軽 自 動 車	2輪車	739		745		751			
	3輪車	2		2		2			
	4輪車	乗用	営業用	1	1		1		
			自家用	20,966	207	21,707	223	22,124	250
		貨物	営業用	153		147		149	
			自家用	7,069	75	6,973	69	6,875	66
計	28,930	282	29,575	292	29,902	316			
小 型 特 殊 自 動 車	専ら雪上を走行するもの								
	農 耕 作 業 用	2,208	5	2,140	2	2,066	2		
	そ の 他	317	63	327	62	343	60		
	計	2,525	68	2,467	64	2,409	62		
2輪の小型自動車		836		853		870			
合 計		34,846	353	35,327	358	35,511	380		

資料:課税状況調第33表



## 2. 車種別調定額

区 分		平成22年度	平成23年度	平成24年度		
原 動 機 付 自 転 車	5 0 cc 以下	千円 2,071	千円 1,963	千円 1,858		
	9 0 cc 以下	313	290	281		
	1 2 5 cc 以下	269	283	298		
	ミ ニ カ ー	130	120	125		
	計	2,783	2,656	2,562		
軽 自 動 車	2 輪 車	1,774	1,788	1,802		
	3 輪 車	6	6	6		
	4輪車	乗 用	営業用	6	6	
			自家用	149,465	154,685	157,493
		貨 物	営業用	459	441	447
			自家用	27,976	27,616	27,236
	計	179,686	184,542	186,990		
小 型 特 殊 自 動 車	専ら雪上を走行するもの					
	農 耕 作 業 用	3,525	3,421	3,302		
	そ の 他	1,194	1,246	1,330		
	計	4,719	4,667	4,632		
2 輪 の 小 型 自 動 車		3,344	3,412	3,480		
合 計		190,532	195,277	197,664		

資料:課税状況調第33表

## 1. 市たばこ税に関する調

		税率 1,000本 当り	平成21年度	平成22年度	平成23年度
課 税 標 準 本 数	旧3級品以外	3,298円 4,618円	144,208,120 <sup>本</sup>	131,963,407 <sup>本</sup>	123,903,706 <sup>本</sup>
	旧3級品	1,564円 2,190円	1,887,440 <sup>本</sup>	2,671,960 <sup>本</sup>	3,983,660 <sup>本</sup>
	合 計		146,095,560 <sup>本</sup>	134,635,367 <sup>本</sup>	127,887,366 <sup>本</sup>
税 額			478,550 <sup>千円</sup>	(498,328) 489,312 <sup>千円</sup>	580,912 <sup>千円</sup>

資料:市町村たばこ税に関する調

※ 税率の上段は平成22年9月30日までの、下段は平成22年10月1日以降の税率

※ 平成22年度税額の上段( )書きは、手持品課税を含む税額

## 2. 入湯税に関する調

		税率	平成21年度	平成22年度	平成23年度
入湯客数	150円/ 1人当り		19,893 <sup>人</sup>	37,956 <sup>人</sup>	93,670 <sup>人</sup>
税 額			2,984 <sup>千円</sup>	5,693 <sup>千円</sup>	14,050 <sup>千円</sup>
特別徴収義務者数			1 <sup>人</sup>	1 <sup>人</sup>	2 <sup>人</sup>

資料:課税状況調第35表

## ○国民健康保険税に関する調

1. 当初予算の状況	34
2. 収入状況	34
3. 加入者数	35
4. 国民健康保険税の税率	35
5. 国民健康保険税の賦課状況	36
6. 保険税の負担	36

# 国民健康保険税に関する調

## 1. 当初予算の状況

(単位:千円)

			平成20年度	平成21年度	平成22年度	平成23年度	平成24年度
現年度分	一般	医療分	1,229,503	1,205,307	1,196,771	1,125,525	1,130,546
		介護分	100,000	93,329	89,511	81,495	81,236
		後期支援分	339,559	296,333	295,300	277,508	280,087
	退職	医療分	106,639	139,536	143,246	148,892	169,195
		介護分	22,462	27,284	28,565	30,842	42,145
		後期支援分	29,992	35,111	35,958	37,066	34,198
	計		1,828,155	1,796,900	1,789,351	1,701,328	1,737,407
	滞納繰越分		82,365	91,164	91,292	71,990	80,657
	国民健康保険税合計		1,910,520	1,888,064	1,880,643	1,773,318	1,818,064

資料:国民健康保険事業特別会計予算書

## 2. 収入状況

(単位:千円)

	平成21年度		平成22年度		平成23年度	
	現年課税分	滞納繰越分	現年課税分	滞納繰越分	現年課税分	滞納繰越分
予算額	1,800,894	77,360	1,701,403	98,575	1,740,926	86,360
調定額	1,945,467	652,420	1,843,899	686,793	1,856,285	654,018
収入額	1,800,735	78,295	1,755,855	88,831	1,786,924	101,925
収入未済額	144,732	550,227	87,965	572,626	69,361	552,093
収入率	92.5%	12.0%	95.2%	12.9%	96.3%	15.6%

資料:国保税課税集計

### 3. 加入者数

		平成20年度	平成21年度	平成22年度	平成23年度
世帯数 <sup>世帯</sup>		31,264	31,569	31,847	32,185
人口 <sup>人</sup>		94,554	94,374	94,106	93,835
加入者数	世帯 <sup>世帯</sup>	11,782	11,976	12,180	12,303
	被保険者 <sup>人</sup>	20,461	20,679	21,008	21,153
加入率	世帯 <sup>%</sup>	37.7%	37.9%	38.2%	38.2%
	被保険者 <sup>%</sup>	21.6%	21.9%	22.3%	22.5%

資料:市町村課税状況調(国民健康保険税関係) (3月31日現在)

### 4. 国民健康保険税の税率

		平成21年度	平成22年度	平成23年度	平成24年度
医療分	所得割 <sup>%</sup>	6.8	6.8	6.8	6.8
	均等割 1人当り <sup>円</sup>	24,000	24,000	24,000	24,000
	平等割 1世帯当り <sup>円</sup>	24,000	24,000	24,000	24,000
	課税限度額 <sup>円</sup>	470,000	500,000	510,000	510,000
介護分 40歳 ~64 歳	所得割 <sup>%</sup>	1.2	1.2	1.2	1.2
	均等割 1人当り <sup>円</sup>	5,300	5,300	5,300	5,300
	平等割 1世帯当り <sup>円</sup>	6,000	6,000	6,000	6,000
	課税限度額 <sup>円</sup>	100,000	100,000	120,000	120,000
後期 支援分	所得割 <sup>%</sup>	1.9	1.9	1.9	1.9
	均等割 1人当り <sup>円</sup>	5,000	5,000	5,000	5,000
	平等割 1世帯当り <sup>円</sup>	5,000	5,000	5,000	5,000
	課税限度額 <sup>円</sup>	120,000	130,000	140,000	140,000

## 5. 国民健康保険税の賦課状況

		平成22年度			平成23年度			平成24年度		
		医療分	介護分	後期支援分	医療分	介護分	後期支援分	医療分	介護分	後期支援分
被保険者数		20,856	7,372	20,856	21,178	7,973	21,178	21,361	7,668	21,361
所得割有	世帯数 <sup>世帯</sup>	7,681	3,224	7,681	8,006	3,528	8,006	8,246	3,508	8,246
	被保険者数 <sup>人</sup>	15,049	4,530	15,049	15,662	4,980	15,662	15,963	4,923	15,963
課税標準額	所得 <sup>千円</sup>	11,813,899	5,352,866	11,813,899	11,884,424	5,277,680	11,884,424	11,991,492	4,968,673	11,991,492
算出税額	所得割 <sup>千円</sup>	803,342	64,233	224,461	810,699	63,539	226,516	812,222	59,576	226,941
	均等割 <sup>千円</sup>	500,544	39,072	104,280	503,010	40,702	104,793	506,884	38,743	105,600
	平等割 <sup>千円</sup>	269,712	35,130	56,190	273,100	36,546	56,896	277,162	34,977	57,742
	計 <sup>千円</sup>	1,573,598	138,435	384,931	1,586,809	140,787	388,205	1,596,268	133,296	390,283
7割軽減	世帯数 <sup>世帯</sup>	2,974	1,391	2,974	2,969	1,477	2,969	2,956	1,426	2,956
	被保険者数 <sup>人</sup>	4,250	1,549	4,250	4,189	1,694	4,189	4,137	1,615	4,137
	軽減額 <sup>千円</sup>	117,533	11,589	24,486	113,273	12,028	23,598	111,609	11,227	23,252
5割軽減	世帯数 <sup>世帯</sup>	687	352	687	758	433	758	724	395	724
	被保険者数 <sup>人</sup>	1,552	470	1,552	1,679	583	1,679	1,626	531	1,626
	軽減額 <sup>千円</sup>	25,974	2,302	5,411	27,475	2,748	5,724	26,631	2,478	5,548
2割軽減	世帯数 <sup>世帯</sup>	1,720	712	1,720	1,790	788	1,790	1,876	802	1,876
	被保険者数 <sup>人</sup>	3,066	891	3,066	3,226	998	3,226	3,347	1,009	3,347
	軽減額 <sup>千円</sup>	22,200	1,799	4,625	22,642	1,884	4,717	23,622	1,877	4,921
限度超過額	世帯数 <sup>世帯</sup>	222	84	230	205	46	193	200	38	183
	超過額 <sup>千円</sup>	69,329	5,302	19,908	67,992	3,853	18,085	55,125	2,790	14,541
年税額 <sup>千円</sup>		1,337,447	117,148	329,937	1,354,402	119,947	335,517	1,378,191	114,608	341,439

資料: 国民健康保険税課税集計 (7月1日現在)

## 6. 保険税の負担

	平成21年度			平成22年度			平成23年度		
	医療分	介護分	後期支援分	医療分	介護分	後期支援分	医療分	介護分	後期支援分
保険税額 <sup>千円</sup>	1,552,075	126,822	390,902	1,440,039	117,517	357,821	1,456,298	115,031	361,696
一世帯当り保険税額 <sup>円</sup>	129,599	22,179	32,640	118,230	19,252	29,378	118,369	19,102	29,399
一人当たり保険税額 <sup>円</sup>	75,056	17,378	18,903	68,547	15,022	17,033	68,846	15,013	17,099

資料: 市町村課税状況調(国民健康保険税関係) (3月31日現在)

## ○ 徴税に関する調

1. 口座振替利用状況	.....	38
2. 督促状発布件数	.....	38
3. 財産差押執行状況	.....	39
4. 差押財産公売状況	.....	39
5. 財産差押解除状況	.....	39
6. 不納欠損の状況	.....	40
7. 市税の収納状況	.....	40

## 1. 口座振替利用状況

区分	平成21年度		平成22年度		平成23年度	
	件	%	件	%	件	%
市県民税(普通徴収)	11,248	51.6	6,715	47.1	6,605	46.6
固定資産税	26,396	70.5	26,412	70.4	26,353	70.0
軽自動車税	13,207	38.7	12,981	37.7	12,728	36.4
国民健康保険税	6,437	61.3	6,470	60.4	6,382	60.0
計	57,288	55.2	52,578	54.2	52,068	53.5

※各税目の第1期における口座振替依頼件数

## 2. 督促状発布件数

区分	平成21年度			平成22年度			平成23年度		
	件	件	件	件	件	件	件	件	
市県民税(普通徴収)	12,619	9,800	9,044						
市県民税(特別徴収)	1,125	828	663						
固定資産税	10,759	11,005	10,761						
軽自動車税	3,858	3,720	3,535						
国民健康保険税	12,386	11,882	10,903						
計	40,747	37,235	34,906						

※各税目の年度内に発布した督促状の合計件数



### 3. 財産差押執行状況

区分		年度		
		平成21年度	平成22年度	平成23年度
動 産	件数(件)	4	2	0
	税額(円)	5,051,312	796,900	0
不 動 産	件数(件)	43	25	15
	税額(円)	80,472,697	22,788,792	55,212,268
電話加入権	件数(件)	0	0	0
	税額(円)	0	0	0
債権その他	件数(件)	300	575	671
	税額(円)	174,371,237	304,782,628	336,043,381
合 計	件数(件)	347	602	686
	税額(円)	259,895,246	328,368,320	391,255,649

### 4. 差押財産公売状況

区分		年度		
		平成21年度	平成22年度	平成23年度
動 産	件	6	0	0
不 動 産		0	0	0
電 話 加 入 権		0	0	0
債 権 そ の 他		0	0	0
計		6	0	0

### 5. 財産差押解除等状況

区分		年度		
		平成21年度	平成22年度	平成23年度
動 産	件数(件)	6	2	0
	税額(円)	12,483,706	796,900	0
不 動 産	件数(件)	17	36	14
	税額(円)	41,009,278	32,803,278	5,160,110
電話加入権	件数(件)	0	0	4
	税額(円)	0	0	900,420
債権その他	件数(件)	293	571	626
	税額(円)	191,781,872	286,563,578	301,681,913
合 計	件数(件)	316	609	644
	税額(円)	245,274,856	320,163,756	307,742,443

## 6. 不納欠損の状況

区分	年度	平成21年度	平成22年度	平成23年度
	個人市民税	件数(件)	670	842
税額(円)		7,142,786	9,617,891	12,306,428
法人市民税	件数(件)	13	11	6
	税額(円)	683,611	416,400	250,900
固定資産税	件数(件)	531	397	608
	税額(円)	11,081,648	14,920,234	14,597,617
軽自動車税	件数(件)	118	146	157
	税額(円)	621,501	835,126	788,672
国民健康保険税	件数(件)	1,154	1,448	1,488
	税額(円)	23,898,158	25,415,660	24,844,780
合計	件数(件)	2,486	2,844	3,117
	税額(円)	43,427,704	51,205,311	52,788,397

## 7. 市税の収納状況

(単位:円、%)

年度	区分	調定額	収納額	不納欠損額	収入未済額	収納率
21年度	現年課税分	13,452,221,303	13,275,237,511	188,146	176,795,646	98.7%
	滞納繰越分	682,899,335	117,047,152	19,341,400	546,510,783	17.1%
22年度	現年課税分	12,883,859,246	12,753,962,980	525,800	129,370,466	99.0%
	滞納繰越分	723,025,733	119,592,923	25,263,851	578,168,959	16.5%
23年度	現年課税分	13,122,973,921	13,008,613,190	866,962	113,493,769	99.1%
	滞納繰越分	707,105,199	122,549,973	27,076,655	557,478,571	17.3%

※国民健康保険税は含まない

平成24年度

## 税 務 概 要

発 行 平成24年11月

編集発行 射水市 市民環境部 課税課

〒939-0292

富山県射水市小島703番地

TEL:0766-52-7960

FAX:0766-52-1621