

令和元年度

# 税務概要



射水市

## 目 次

<b>射水市の概要</b>	1
1. 市の位置及び面積	2
2. 地 勢	2
3. 人口及び世帯数	2
4. 市章について	3
5. 「射水」の地名について	3
6. 税務関係課組織機構及び職員数	4
7. 各庁舎のご案内	5
<b>財政と市税</b>	6
1. 令和元年度一般会計予算（当初予算）	7
2. 市税予算の状況（当初予算）	9
3. 市税決算の状況（平成28、29、30年度）	10
4. 市民の市税負担状況	13
5. 市税の税率	14
<b>市民税に関する調</b>	15
1. 個人市民税の納税義務者数	16
2. 特別徴収と普通徴収に関する調	16
3. 課税標準額段階別課税状況	17
4. 所得区分別課税状況	18
5. 所得控除金額	19
6. 分離課税による所得金額	20
7. 分離課税による退職所得調定額	20
8. 法人市民税納税義務者数	21
9. 法人市民税調定額	22
<b>固定資産税に関する調</b>	23
1. 納税義務者数調	24
2. 課税標準額調	24
3. 土地に関する調	25
4. 家屋に関する調	27
5. 償却資産に関する調	30
6. 交付金に関する調	31
<b>軽自動車税・諸税に関する調</b>	33
1. 車種別台数	34
2. 車種別調定額	35
3. 市たばこ税に関する調	36
4. 入湯税に関する調	36
<b>国民健康保険税に関する調</b>	37
1. 当初予算の状況	38
2. 収入状況	38
3. 加入者数	39
4. 国民健康保険税の税率	39
5. 国民健康保険税の賦課状況	40
6. 保険税の負担	40
<b>徴税に関する調</b>	41
1. 市税収納状況	42
2. 納付区分状況	43
3. 督促状発布件数	44
4. 不納欠損状況	44

## 射水市の概要

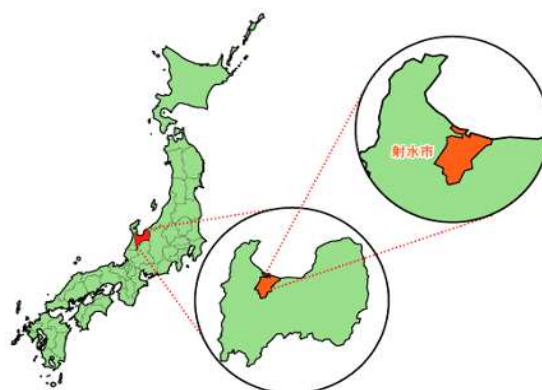
1．市の位置及び面積	2
2．地 勢	2
3．人口及び世帯数	2
4．市章について	3
5．「射水」の地名について	3
6．税務関係課組織機構及び職員数	4
7．各庁舎のご案内	5

## 射水市の概要

### 1. 市の位置及び面積

本市は、富山県のほぼ中央に位置しており、北側は富山湾に面し、東側は富山市、西側は高岡市に隣接しています。

本市域は、東西10.9キロメートル、南北16.6キロメートルで、総面積は109.43平方キロメートルとなっており、県土面積の約2.6パーセントを占めています。



### 2. 地 勢

本市は、広大な射水平野に、南部には射水丘陵があり、標高は海拔0メートルから140.2メートルとなっています。市内には、庄川、和田川、下条川、内川等の河川があり、富山湾へ注いでいます。

市域は、庄川、神通川の土砂のたい積によって形成された三角州状の低平な地形からなる平野部と丘陵地で構成されており、四季折々において彩り豊かな自然がみられます。

また、日本海側のほぼ中央に位置し、国際拠点港湾である伏木富山港新湊地区(富山新港)や北陸自動車道小杉インターチェンジを有していることから、環日本海交流の拠点として、360度の交流・連携を可能とする優位性を持っています。

### 3. 人口及び世帯数(各年4月1日現在)

年	区分	人口			世帯数	人口増減
		男	女	計		
平成18年		46,739	49,650	96,389	31,204	—
平成19年		46,813	49,778	96,591	31,566	202
平成20年		46,896	49,768	96,664	31,928	73
平成21年		46,806	49,683	96,489	32,190	175
平成22年		46,631	49,574	96,205	32,463	284
平成23年		46,417	49,434	95,851	32,681	354
平成24年		46,304	49,242	95,546	32,975	305
平成25年		46,108	49,004	95,112	33,186	434
平成26年		45,864	48,820	94,684	33,390	428
平成27年		45,797	48,607	94,404	33,764	280
平成28年		45,722	48,425	94,147	34,077	257
平成29年		45,546	48,171	93,717	34,462	430
平成30年		45,390	47,953	93,343	34,768	374
令和元年		45,248	47,619	92,867	35,225	476

資料:人口統計表(外国人を含む)

## 4. 市章について

射水市の市章は、射水の頭文字「い」の字のデザイン化したもので、輝く日本海を表現しています。



射水市誕生にあわせて、一般から募集を行い、

(1)射水の「い」をベースに水滴をイメージできる。

(2)循環するイメージの中で持続可能な発展性が見て取れる。  
により、このデザインが選考されました。

## 5. 「射水」の地名について

「射水」の地名は、古くから書物や地図にその名が記されるなど、長い歴史を持つ由緒ある名前です。

射水市は、富山県を代表する大河である神通川・庄川の間広がる射水平野の大部分を占めています。射水平野は中小の河川や地下水に恵まれた土地として古くから栄えてきました。古代の人々は、水の湧出をあらわす言葉「イ」・「ミス」にちなみ、この地を「イミス」と呼んだと考えられます。

平安時代に完成したとされている地方の豪族などの系図をまとめた書物『先代旧事本紀(せんだいくじほんぎ)』に、伊弥頭(イミス)という行政区域を支配した豪族「伊弥頭国造(いみづのくにみやつこ)」がいたと記されています。

また、行政区域としての「射水郡」という地名は、奈良時代を代表する歌人、大伴家持がまとめたとされる『万葉集』の中で初めて登場します。

漢字の「射水」という地名は、奈良時代から使われ始めました。当時の様子を伝える歴史書『続日本紀(しよくにほんぎ)』によると、713年に朝廷が「畿内(近畿地方)・七道(北陸道を含む地方)諸国・郡・郷の名前を縁起の良い字に改めよ」との命令を出したといわれます。この命令が出されたころ、それまで「伊弥頭」・「伊美都」などさまざまだった地名表記が「射水」に統一されたと考えられています。

なお、奈良時代の射水郡の範囲は現在の射水市域以外に、高岡市と氷見市の大部分と、富山市の一部を含んでいました。

## 6. 税務関係課組織機構及び職員数

( )は兼務 (平成31年4月1日現在)

区 分		課長	主幹	課長補佐	係長	主査	主任	主事	計
財務 管理 部	課税課	1		1	1	1	7	9	20
	市民税係			1	(1)	1	3	5	10
	資産税係				1		4	4	9
	収納対策課	1		2		3	4	1	11
	納税係			1	(1)	2	1	1	5
	債権管理係			1	(1)	1	3		5
福祉 保健 部	保険年金課	1		1	1	2	7	1	13
	国保・年金係			1	(1)	1	6	1	9
	高齢者医療係				1	1	1		3

## 7. 各庁舎のご案内

庁舎名	所在地	配置部局
射水市役所 (本庁舎)	〒 939-0294 射水市新開発410番地1 TEL 0766 51 6600(代表)	議会議務局 企画管理部 財務管理部 市民生活部 福祉保健部 会計管理者 教育委員会 監査委員事務局
大島分庁舎	〒 939-0292 射水市小島703番地	産業経済部 都市整備部 農業委員会事務局
布目分庁舎	〒 934-0048 射水市布目1番地	上下水道部



## 財政と市税

1．令和元年度一般会計予算（当初予算）	7
2．市税予算の状況（当初予算）	9
3．市税決算の状況（平成28、29、30年度）	10
4．市民の市税負担状況	13
5．市税の税率	14



# 財政と市税

## 1. 令和元年度一般会計予算(当初予算)

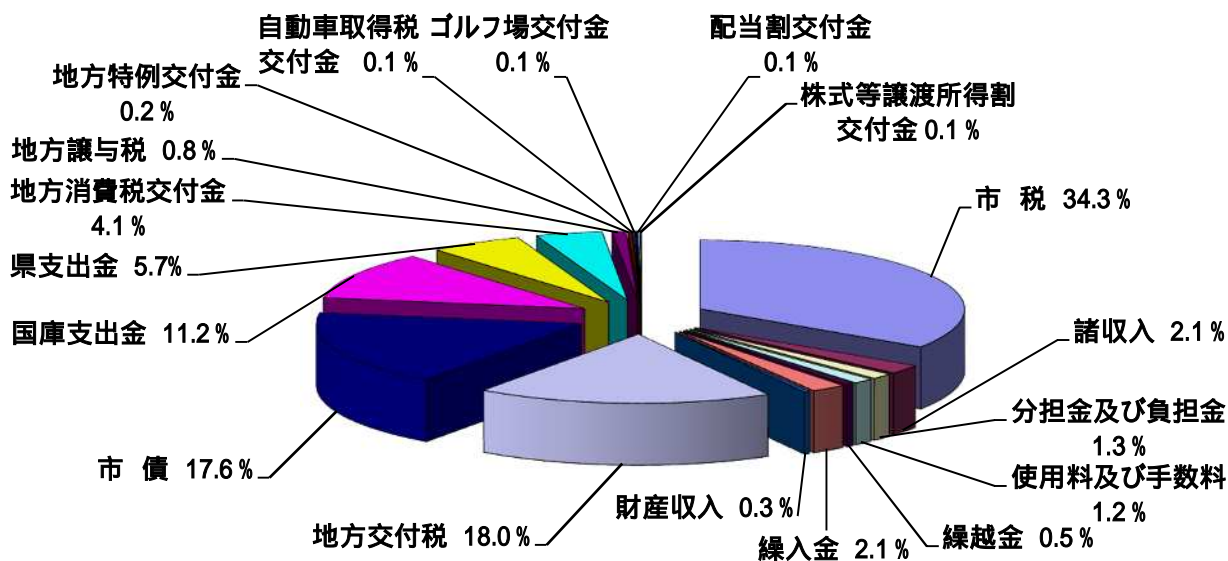
### (1) 歳入

自主財源		
区 分	金額(千円)	構成比
市 税	14,803,896	34.3%
諸 収 入	916,591	2.1%
分担金及び負担金	553,052	1.3%
使用料及び手数料	525,893	1.2%
繰 越 金	200,000	0.5%
繰 入 金	909,900	2.1%
財 産 収 入	143,624	0.3%
寄 附 金	10	0.0%
計	18,052,966	41.8%

依存財源		
区 分	金額(千円)	構成比
地方交付税	7,780,000	18.0%
市 債	7,597,900	17.6%
国庫支出金	4,826,734	11.2%
県 支 出 金	2,447,400	5.7%
地方消費税交付金	1,750,000	4.1%
地方譲与税	357,000	0.8%
地方特例交付金	102,000	0.2%
自動車取得税交付金	45,000	0.1%
ゴルフ場利用税交付金	42,000	0.1%
利子割交付金	16,000	0.0%
配当割交付金	55,000	0.1%
交通安全対策特別交付金	12,000	0.0%
株式等譲渡所得割交付金	44,000	0.1%
環境性能割交付金	17,000	0.0%
計	25,092,034	58.2%

歳入合計	43,145,000	100.0%
------	------------	--------

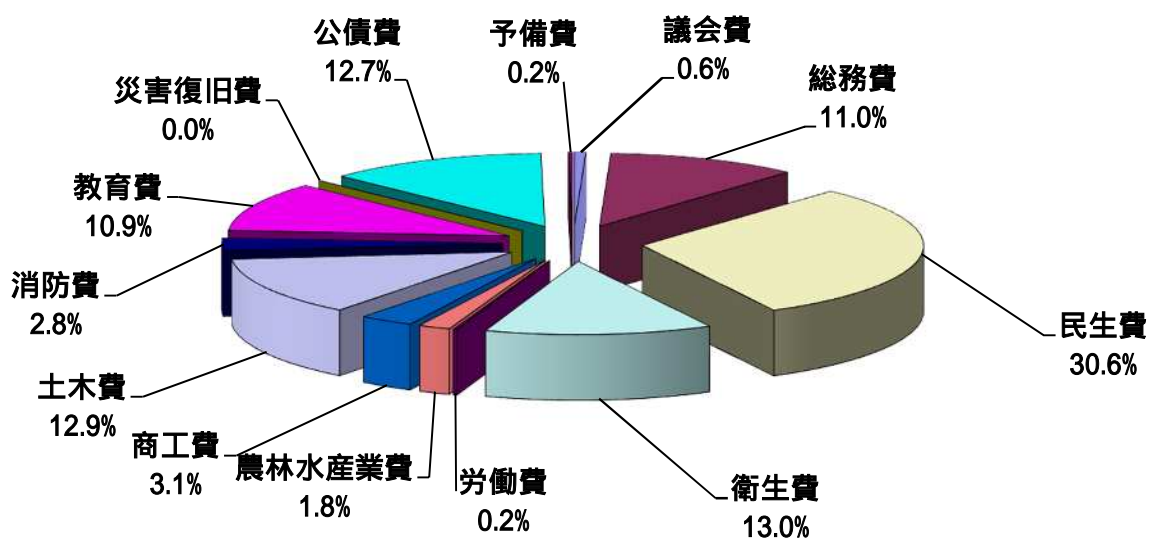
### 令和元年度 歳入構成図



## (2) 歳出

区 分	金額(千円)	構成比
議 会 費	280,236	0.6%
総 務 費	4,761,955	11.0%
民 生 費	13,202,432	30.6%
衛 生 費	5,629,703	13.0%
労 働 費	88,840	0.2%
農林水産業費	783,402	1.8%
商 工 費	1,334,989	3.1%
土 木 費	5,583,203	12.9%
消 防 費	1,208,446	2.8%
教 育 費	4,710,017	10.9%
災 害 復 旧 費	2	0.0%
公 債 費	5,461,775	12.7%
予 備 費	100,000	0.2%
歳 出 合 計	43,145,000	100.0%

### 令和元年度 歳出構成図

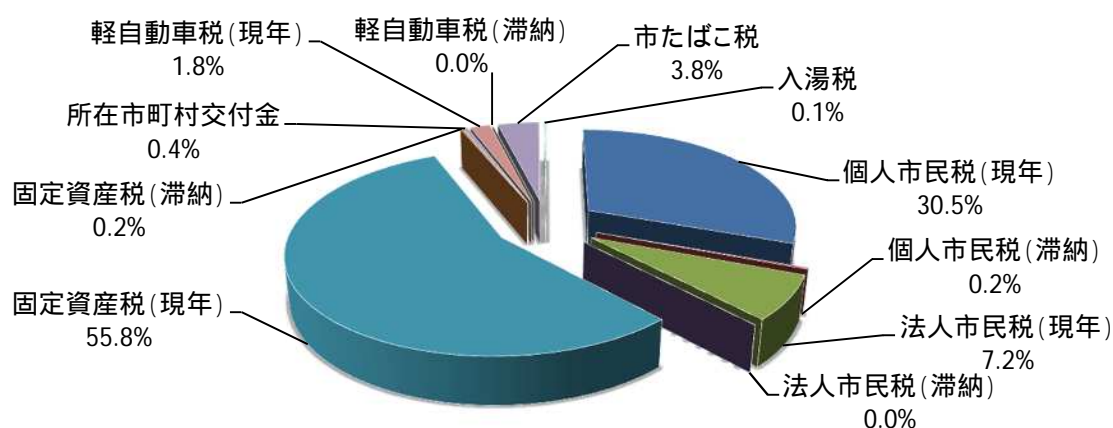


## 2. 市税予算の状況(当初予算)

	平成29年度		平成30年度		令和元年度		
	予算額	前年度比	予算額	前年度比	予算額	前年度比	構成比
市税合計	千円 13,418,340	% 102.4	千円 13,502,849	% 100.6	千円 14,803,896	% 109.6	% 100.0
市民税	5,526,700	100.3	5,596,900	101.3	5,608,900	100.2	37.9
個人							
現年分	4,565,000	101.4	4,588,000	100.5	4,519,000	98.5	
滞納分	40,400	100.7	38,000	94.1	30,000	78.9	
法人							
現年分	920,000	94.8	970,000	105.4	1,059,000	109.2	
滞納分	1,300	68.4	900	69.2	900	100.0	
計							
現年分	5,485,000	100.3	5,558,000	101.3	5,578,000	100.4	
滞納分	41,700	99.3	38,900	93.3	30,900	79.4	
固定資産税	7,039,040	104.8	7,063,049	100.3	8,348,096	118.2	56.4
純固定資産税							
現年分	6,934,000	104.5	6,962,000	100.4	8,260,000	118.6	
滞納分	44,000	100.0	42,000	95.5	33,000	78.6	
交付金							
現年分	61,040	159.3	59,049	96.7	55,096	93.3	
計							
現年分	6,995,040	104.8	7,021,049	100.4	8,315,096	118.4	
滞納分	44,000	100.0	42,000	95.5	33,000	78.6	
軽自動車税	251,600	103.3	261,900	104.1	269,900	103.1	1.8
軽自動車税							
現年分	250,000	103.3	260,000	104.0	268,000	103.1	
滞納分	1,600	100.0	1,900	118.8	1,900	100.0	
市たばこ税	578,000	94.8	558,000	96.5	555,000	99.5	3.8
入湯税	23,000	95.8	23,000	100.0	22,000	95.7	0.1

資料: 予算書

令和元年度 市税の予算構成図



### 3. 市税決算の状況

#### (1) 平成28年度決算

区 分	予算額 (補正後)	調定額	収入決算額	決算額 前年比	収入率	
					対予算	対調定
	千円	千円	千円	%	%	%
市税合計	13,384,919	14,141,428	13,650,750	102.4	102.0	96.5
市民税	5,512,000	5,882,494	5,681,880	98.5	103.1	96.6
個人						
現年課税分	4,500,000	4,627,950	4,585,862	101.9	101.9	99.1
滞納繰越分	40,100	193,733	42,118	108.1	105.0	21.7
計	4,540,100	4,821,683	4,627,980	101.9	101.9	96.0
法人						
現年課税分	970,000	1,052,756	1,052,836	85.8	108.5	100.0
滞納繰越分	1,900	8,055	1,064	74.5	56.0	13.2
計	971,900	1,060,811	1,053,900	85.8	108.4	99.3
固定資産税	7,011,319	7,387,622	7,105,464	106.0	101.3	96.2
純固定資産税						
現年課税分	6,929,000	7,064,043	7,023,779	106.1	101.4	99.4
滞納繰越分	44,000	285,260	43,366	86.3	98.6	15.2
計	6,973,000	7,349,303	7,067,145	105.9	101.4	96.2
交付金	38,319	38,319	38,319	115.5	100.0	100.0
軽自動車税	243,600	254,801	246,895	114.0	101.4	96.9
現年課税分	242,000	247,959	245,232	114.0	101.3	98.9
滞納繰越分	1,600	6,842	1,663	103.2	103.9	24.3
市たばこ税	595,000	593,014	593,014	96.6	99.7	100.0
市たばこ税	595,000	593,014	593,014	96.6	99.7	100.0
入湯税	23,000	23,497	23,497	95.5	102.2	100.0
入湯税	23,000	23,497	23,497	95.5	102.2	100.0

資料: 課税集計、市税収入実績

## (2)平成29年度決算

区 分	予算額 (補正後)	調定額	収入決算額	決算額 前年比	収入率	
					対予算	対調定
	千円	千円	千円	%	%	%
市税合計	13,517,340	14,289,515	13,847,525	101.4	102.4	96.9
市民税	5,526,700	5,870,600	5,692,307	100.2	103.0	97.0
個人						
現年課税分	4,565,000	4,671,923	4,642,139	101.2	101.7	99.4
滞納繰越分	40,400	183,612	37,592	89.3	93.0	20.5
計	4,605,400	4,855,535	4,679,731	101.1	101.6	96.4
法人						
現年課税分	920,000	1,007,475	1,011,452	96.1	109.9	100.4
滞納繰越分	1,300	7,590	1,124	105.6	86.5	14.8
計	921,300	1,015,065	1,012,576	96.1	109.9	99.8
固定資産税	7,153,040	7,559,474	7,304,764	102.8	102.1	96.6
純固定資産税						
現年課税分	7,048,000	7,241,717	7,204,814	102.6	102.2	99.5
滞納繰越分	44,000	256,717	38,910	89.7	88.4	15.2
計	7,092,000	7,498,434	7,243,724	102.5	102.1	96.6
交付金	61,040	61,040	61,040	159.3	100.0	100.0
軽自動車税	251,600	268,958	259,971	105.3	103.3	96.7
現年課税分	250,000	261,655	258,476	105.4	103.4	98.8
滞納繰越分	1,600	7,303	1,495	89.9	93.4	20.5
市たばこ税	563,000	566,488	566,488	95.5	100.6	100.0
市たばこ税	563,000	566,488	566,488	95.5	100.6	100.0
入湯税	23,000	23,995	23,995	102.1	104.3	100.0
入湯税	23,000	23,995	23,995	102.1	104.3	100.0

資料：課税集計、市税収入実績

## (3)平成30年度決算

区 分	予算額 (補正後)	調定額	収入決算額	決算額 前年比	収入率	
					対予算	対調定
	千円	千円	千円	%	%	%
市税合計	13,662,849	14,297,655	13,887,463	100.3	101.6	97.1
市民税	5,696,900	5,981,736	5,807,672	102.0	101.9	97.1
個人						
現年課税分	4,638,000	4,727,902	4,693,735	101.1	101.2	99.3
滞納繰越分	38,000	166,447	35,292	93.9	92.9	21.2
計	4,676,000	4,894,349	4,729,027	101.1	101.1	96.6
法人						
現年課税分	1,020,000	1,079,646	1,077,694	106.5	105.7	99.8
滞納繰越分	900	7,742	952	84.7	105.8	12.3
計	1,020,900	1,087,387	1,078,646	106.5	105.7	99.2
固定資産税	7,133,049	7,464,506	7,237,037	99.1	101.5	97.0
純固定資産税						
現年課税分	7,032,000	7,174,366	7,138,494	99.1	101.5	99.5
滞納繰越分	42,000	231,091	39,494	101.5	94.0	17.1
計	7,074,000	7,405,457	7,177,988	99.1	101.5	96.9
交付金	59,049	59,050	59,050	96.7	100.0	100.0
軽自動車税	261,900	279,562	270,903	104.2	103.4	96.9
現年課税分	260,000	271,206	268,230	103.8	103.2	98.9
滞納繰越分	1,900	8,356	2,673	178.8	140.7	32.0
市たばこ税	548,000	548,686	548,686	96.9	100.1	100.0
市たばこ税	548,000	548,686	548,686	96.9	100.1	100.0
入湯税	23,000	23,165	23,165	96.5	100.7	100.0
入湯税	23,000	23,165	23,165	96.5	100.7	100.0

資料:課税集計、市税収入実績

【数値の記載に当たって】

各区分の数値は、表示単位未満を四捨五入で記載しており、合計数値とは一致しないことがある。

#### 4. 市民の市税負担状況

区 分		平成28年度		平成29年度		平成30年度	
			前年対比		前年対比		前年対比
人 口		人 94,147	% 99.7	人 93,717	% 99.5	人 93,343	% 99.6
世 帯 数		世帯 34,077	% 100.9	世帯 34,462	% 101.1	世帯 34,768	% 100.9
調 定 額		千円 14,141,428	% 101.8	千円 14,289,515	% 101.0	千円 14,297,655	% 100.1
収 入 額		13,650,750	102.4	13,847,525	101.4	13,887,463	100.3
一人 当 た り	調 定 額	円 150,206	% 102.1	円 152,475	% 101.5	円 153,173	% 100.5
	収 入 額	144,994	102.7	147,759	101.9	148,779	100.7
一 世 帯 当 た り	調 定 額	円 414,985	% 100.9	円 414,646	% 99.9	円 411,230	% 99.2
	収 入 額	400,585	101.5	401,820	100.3	399,432	99.4

人口及び世帯数は、人口統計表(4月1日現在)に基づく

調定額及び収入額は、各年度決算額

## 5. 市税の税率

区分			平成29年度	平成30年度	令和元年度				
市民税	個人	均等割	3,500円	同左	同左				
		所得割(%)	6%	同左	同左				
	法人	均等割	9号 資本金等50億円超 従業者数50人超	3,000,000円	同左	3,000,000円 3,600,000円			
			8号 10億円超～50億円以下 従業者数50人超	1,750,000円	同左	1,750,000円 2,100,000円			
			7号 10億円超 従業者数50人以下	410,000円	同左	410,000円 492,000円			
			6号 1億円超～10億円以下 従業者数50人超	400,000円	同左	400,000円 480,000円			
			5号 1億円超～10億円以下 従業者数50人以下	160,000円	同左	160,000円 192,000円			
			4号 1千万円超～1億円以下 従業者数50人超	150,000円	同左	150,000円 180,000円			
			3号 1千万円超～1億円以下 従業者数50人以下	130,000円	同左	130,000円 156,000円			
			2号 1千万円以下 従業者数50人超	120,000円	同左	120,000円 144,000円			
			1号 上記以外の法人	50,000円	同左	50,000円 60,000円			
			法人税割(%)		12.1%	同左	12.1% 8.4%		
	固定資産税(%)			1.5%	同左	同左			
	軽自動車税 (軽課特例除く)	原動機付 自転車	50cc以下	2,000円	同左	同左			
90cc以下			2,000円	同左	同左				
125cc以下			2,400円	同左	同左				
ミニカー(3輪以上)			3,700円	同左	同左				
軽自動車		軽2輪車(125cc超250cc以下)		3,600円	同左	同左			
				H27.3.31以前に 初回車両番号指 定されたもの	H27.4.1以後に初回 車両番号指定され たもの	初回車両番号指定 から13年経過したも の	同左	同左	
		3輪車(660cc以下)		3,100円	3,900円	4,600円	同左	同左	
		4輪	乗用	営業用	5,500円	6,900円	8,200円	同左	同左
				自家用	7,200円	10,800円	12,900円	同左	同左
			貨物	営業用	3,000円	3,800円	4,500円	同左	同左
				自家用	4,000円	5,000円	6,000円	同左	同左
		小型 特殊 自動車	農耕作業用		2,400円	同左	同左		
その他			5,900円	同左	同左				
2輪の小型自動車(250cc超)		6,000円	同左	同左					
環境 自動車 税割	燃費基準達成度		令和元年10月1日から適用  ( )内の税率は、令和元年10月1日から、令和2年9月 30日までの間に自家用乗用車を取得した場合に適用		自家用	営業用			
	R2年度燃費基準達成車				1%(非課税)	0.5%			
	H27年度燃費基準+10%達成車				2%(1%)	1%			
	上記以外 2				2%(1%)	2%			
市たばこ税	従量割 (1,000本 当たり)	旧3級品以外	5,262円	(9/30以前)5,262円 (10/1以後)5,692円	5,692円				
		旧3級品	3,355円	4,000円	(9/30以前)4,000円 (10/1以後)5,692円				
鉱産税(%)	課税標準200万円超		1.0%	同左	同左				
	課税標準200万円以下		0.7%	同左	同左				
入湯税	1人/1日		150円	同左	同左				

令和元年10月1日以後に開始する事業年度から適用される税率

2 電気自動車等、R2年度基準+20%達成車、R2年度基準+10%達成車を除く



## 市民税に関する調

1．個人市民税の納税義務者数	16
2．特別徴収と普通徴収に関する調	16
3．課税標準額段階別課税状況	17
4．所得区分別課税状況	18
5．所得控除金額	19
6．分離課税による所得金額	20
7．分離課税による退職所得調定額	20
8．法人市民税納税義務者数	21
9．法人市民税調定額	22

# 市民税に関する調

## 1. 個人市民税の納税義務者数

	平成29年度			平成30年度			令和元年度		
	特別徴収	普通徴収	計	特別徴収	普通徴収	計	特別徴収	普通徴収	計
所得割と均等割を納める者 <sup>人</sup>	32,398	11,669	44,067	32,982	11,382	44,364	33,346	11,405	44,751
均等割のみを納める者 <sup>人</sup>	1,903	2,952	4,855	1,911	2,968	4,879	1,842	3,083	4,925
所得割のみを納める者 <sup>人</sup>	0	0	0	0	0	0	0	0	0
合計 <sup>人</sup>	34,301	14,621	48,922	34,893	14,350	49,243	35,188	14,488	49,676

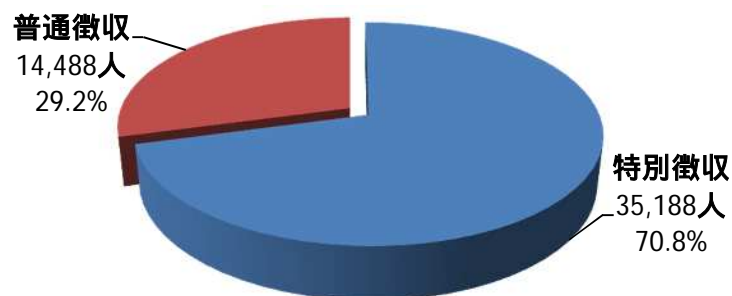
資料: 課税状況調第2表・第3表

## 2. 特別徴収と普通徴収に関する調

	平成29年度			平成30年度			令和元年度		
	特別徴収	普通徴収	計	特別徴収	普通徴収	計	特別徴収	普通徴収	計
納税義務者数 <sup>人</sup>	34,301	14,621	48,922	34,893	14,350	49,243	35,188	14,488	49,676
所得割額 <sup>千円</sup>	3,622,625	862,961	4,485,586	3,700,642	801,570	4,502,212	3,752,580	818,665	4,571,245
均等割額 <sup>千円</sup>	120,054	51,173	171,227	122,126	50,227	172,353	123,158	50,710	173,868
税額計 <sup>千円</sup>	3,742,679	914,134	4,656,813	3,822,768	851,797	4,674,565	3,875,738	869,375	4,745,113
納税義務者1人当り <sup>円</sup>	109,113	62,522	95,189	109,557	59,359	94,929	110,144	60,007	95,521

資料: 課税状況調第2表・第3表

令和元年度 個人市民税の徴収区分構成図

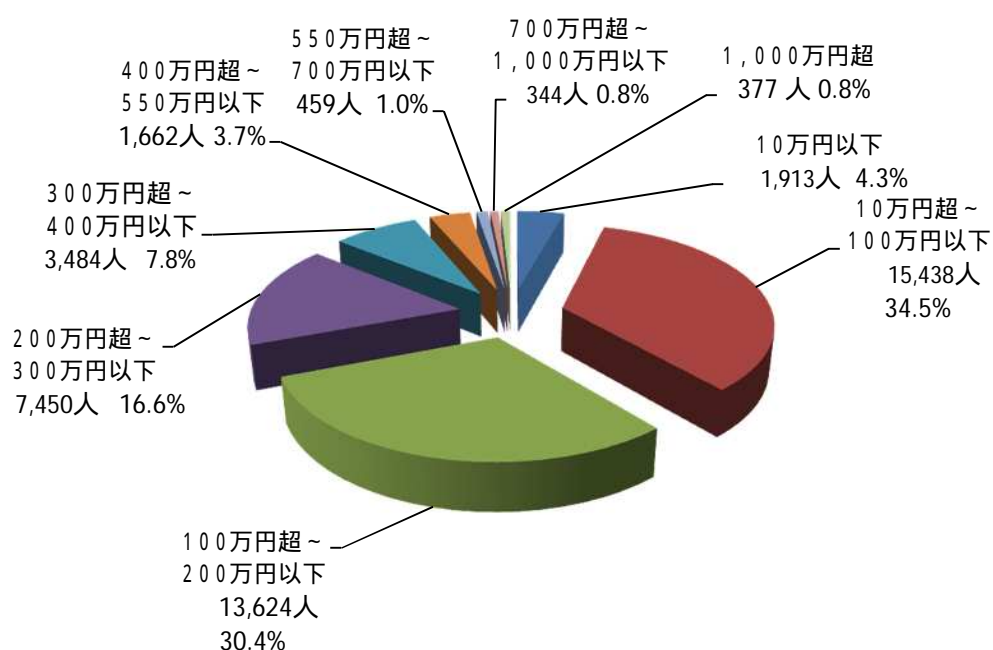


### 3. 課税標準額段階別課税状況

課税標準額の段階	平成29年度		平成30年度		令和元年度	
	納税義務者数	課税標準額	納税義務者数	課税標準額	納税義務者数	課税標準額
10万円以下	人 1,875	千円 603,479	人 1,886	千円 600,793	人 1,913	千円 602,926
10万円超～ 100万円以下	15,705	9,046,579	15,501	8,868,739	15,438	8,727,842
100万円超～ 200万円以下	13,275	19,492,295	13,436	19,706,394	13,624	20,007,832
200万円超～ 300万円以下	7,083	17,321,139	7,381	18,221,973	7,450	18,234,769
300万円超～ 400万円以下	3,357	11,683,192	3,386	11,811,892	3,484	12,085,829
400万円超～ 550万円以下	1,635	7,505,562	1,654	7,677,218	1,662	7,636,262
550万円超～ 700万円以下	498	3,164,756	425	2,637,990	459	2,853,542
700万円超～ 1,000万円以下	282	2,430,623	343	2,826,245	344	2,947,370
1,000万円超	357	8,115,474	352	7,317,050	377	8,190,417
合計	44,067	79,363,099	44,364	79,668,294	44,751	81,286,789

資料：課税状況調第12表

#### 令和元年度 課税標準額別の納税義務者構成図

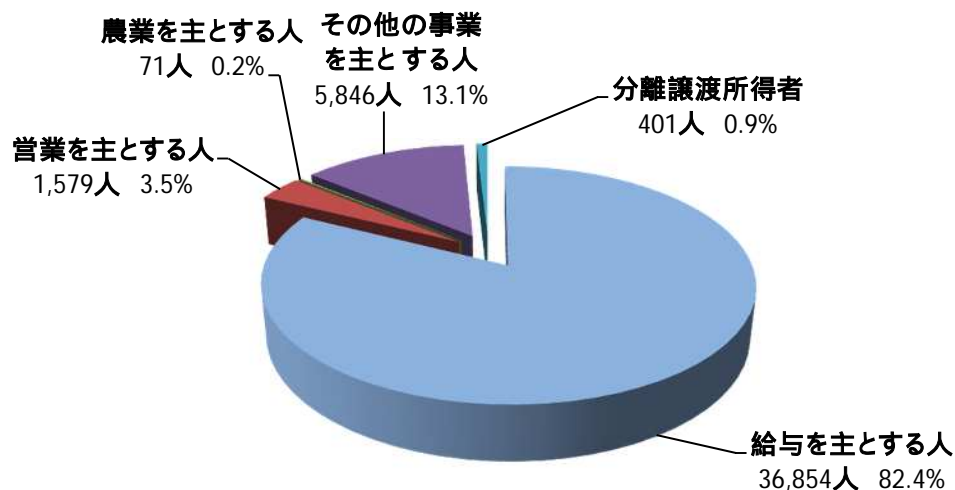


#### 4. 所得区分別課税状況 (令和元年度)

	納税義務者数 (A)	総所得金額等	課税標準額	算出税額 (B)	平均税率	納税義務者 1人当たり の税額	構成比	
							(A)	(B)
給与を主とする人	36,854人	111,777,747千円	69,307,725千円	4,156,952千円	6.0%	112.8千円	82.4%	86.3%
営業を主とする人	1,579人	6,074,546千円	4,130,576千円	247,773千円	6.0%	156.9千円	3.5%	5.1%
農業を主とする人	71人	180,685千円	97,805千円	5,865千円	6.0%	82.6千円	0.2%	0.1%
その他の事業 を主とする人	5,846人	9,115,582千円	4,300,579千円	257,794千円	6.0%	44.1千円	13.1%	5.4%
分離譲渡所得者	401人	1,959,378千円	3,450,104千円	147,231千円	4.3%	367.2千円	0.9%	3.1%
合計	44,751人	129,107,938千円	81,286,789千円	4,815,615千円	5.9%	107.6千円	100.0%	100.0%

資料: 課税状況調第5表～第12表

#### 令和元年度 所得区分別課税状況の構成図



## 5. 所得控除金額

所得控除の種類	平成29年度		平成30年度		令和元年度	
	人数	控除金額	人数	控除金額	人数	控除金額
雑損控除	人 10	千円 2,637	人 6	千円 2,679	人 16	千円 4,819
医療費控除	4,133	747,638	4,135	787,193	4,207	788,984
社会保険料控除	42,800	23,273,910	43,187	23,746,034	43,562	24,207,672
小規模企業共済等掛金控除	1,102	419,574	1,364	448,242	1,803	533,466
生命保険料控除	35,260	1,766,079	35,505	1,803,076	35,666	1,820,897
地震保険料控除	9,495	97,446	9,514	95,089	9,611	94,394
障害者等控除	1,652	476,400	1,609	460,960	1,593	457,300
寡婦控除	832	233,960	850	239,320	899	253,260
寡夫控除	114	29,640	111	28,860	120	31,200
勤労学生控除	1	260	1	260	3	780
配偶者控除	7,962	2,698,410	7,676	2,608,930	6,995	2,376,540
配偶者特別控除	1,533	356,780	1,472	337,550	2,572	758,960
扶養控除	7,112	3,728,070	7,130	3,706,850	7,144	3,674,160
同居特別障害加算分	354	82,340	324	75,670	315	73,370
基礎控除		14,542,110		14,640,120		14,767,830
合計		48,455,254		48,980,833		49,843,632

資料：課税状況調第19表・第58表

## 6. 分離課税による所得金額

	平成29年度	平成30年度	令和元年度
納税義務者数 <sup>人</sup>	387	452	401
長期譲渡 <sup>千円</sup>	1,311,486	1,136,118	1,111,593
短期譲渡 <sup>千円</sup>	14,298	7,455	2,379
株式等譲渡 <sup>千円</sup>	1,195,059	769,657	846,703
上場株式等に 係る配当所得 <sup>千円</sup>	32,546	47,591	41,728
先物取引に係る雑所得 <sup>千円</sup>	10,385	10,643	20,080
合計 <sup>千円</sup>	2,563,774	1,971,464	2,022,483

資料:課税状況調第11表

## 7. 分離課税による退職所得調定額

	平成28年度	平成29年度	平成30年度
納税義務者数 <sup>人</sup>	204	205	173
市民税 <sup>円</sup>	41,671,500	42,285,060	28,515,200
県民税 <sup>円</sup>	27,592,400	28,187,540	19,008,900
計 <sup>円</sup>	69,263,900	70,472,600	47,524,100

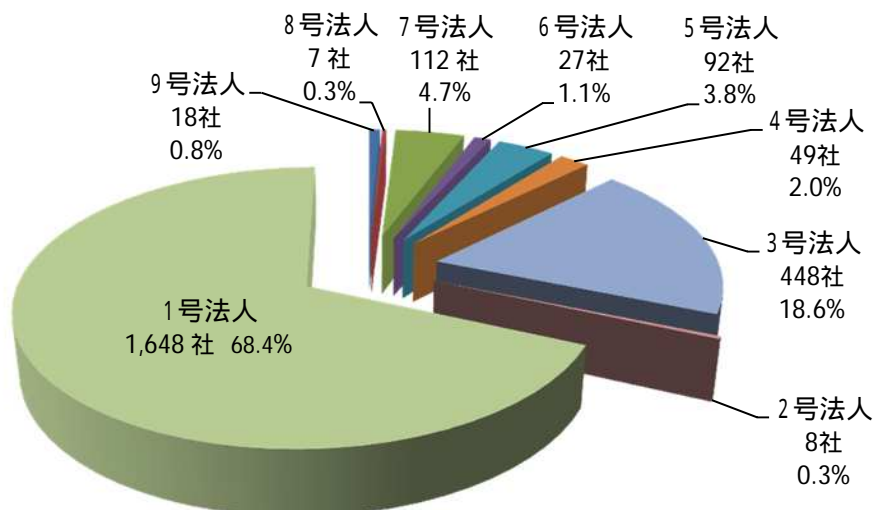
資料:調定

## 8. 法人市民税納税義務者数

			平成28年度	平成29年度	平成30年度	
法人税割	納税義務者数		2,337	2,338	2,379	
	納税者数		1,043	1,095	1,124	
均等割	区分		税率 円			
	9号	資本金等が50億円超で従業者数が50人超の法人	3,000,000	18	19	18
	8号	資本金等が10億円超～50億円以下で従業者数が50人超の法人	1,750,000	7	8	7
	7号	資本金等が10億円超で従業者数が50人以下の法人	410,000	118	115	112
	6号	資本金等が1億円超～10億円以下で従業者数が50人超の法人	400,000	21	25	27
	5号	資本金等が1億円超～10億円以下で従業者数が50人以下の法人	160,000	90	93	92
	4号	資本金等が1千万円超～1億円以下で従業者数が50人超の法人	150,000	51	49	49
	3号	資本金等が1千万円超～1億円以下で従業者数が50人以下の法人	130,000	455	464	448
	2号	資本金等が1千万円以下で従業者数が50人超の法人	120,000	10	8	8
	1号	上記以外の法人	50,000	1,596	1,586	1,648
計			2,366	2,367	2,409	

資料：課税状況調第1表

### 平成30年度 法人市民税(均等割)構成図

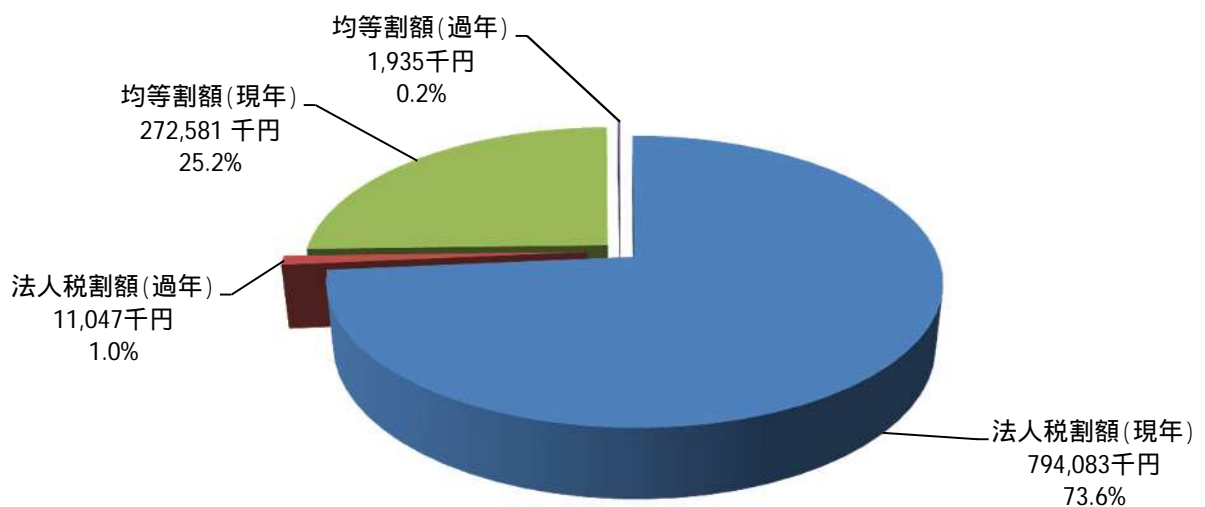


## 9. 法人市民税調定額

	平成28年度			平成29年度			平成30年度		
	現年度分	過年度分	計	現年度分	過年度分	計	現年度分	過年度分	計
申告件数	3,113	180	3,293	3,215	163	3,378	3,174	158	3,332
法人税割額	768,976	6,398	775,374	722,024	10,233	732,257	794,083	11,047	805,130
均等割額	276,223	1,159	277,382	273,474	1,744	275,218	272,581	1,935	274,516
合計	1,045,199	7,557	1,052,756	995,498	11,977	1,007,475	1,066,664	12,982	1,079,646

資料: 調定

### 平成30年度法人市民税調定内訳





## 固定資産税に関する調

1 . 納税義務者数調	24
2 . 課税標準額調	24
3 . 土地に関する調	25
4 . 家屋に関する調	27
5 . 償却資産に関する調	30
6 . 交付金に関する調	31

# 固定資産税に関する調

## 1. 納税義務者数調

区分 年度	土 地			家 屋			償 却 資 産		
	総 数	法定免税点 未満のもの	法定免税点 以上のもの	総 数	法定免税点 未満のもの	法定免税点 以上のもの	総 数	法定免税点 未満のもの	法定免税点 以上のもの
平成 29年度	人 33,731	人 5,103	人 28,628	人 32,031	人 1,365	人 30,666	人 2,694	人 1,354	人 1,340
平成 30年度	33,771	5,054	28,717	32,131	1,337	30,794	2,761	1,368	1,393
令和 元年度	33,947	5,071	28,876	32,276	1,314	30,962	2,795	1,353	1,442

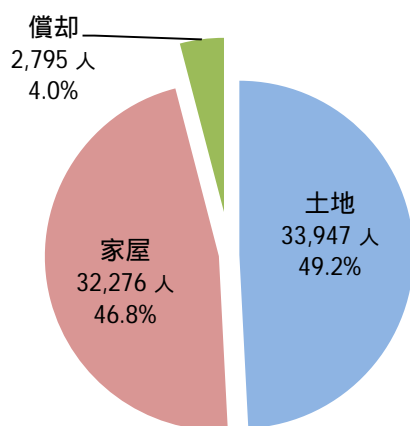
資料: 概要調書

## 2. 課税標準額調

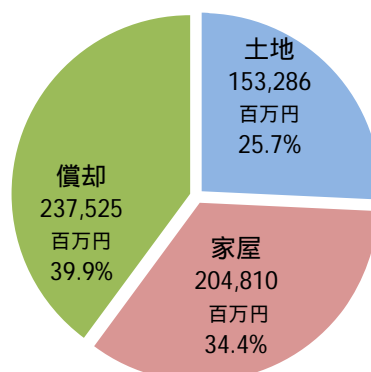
年度	区分	土 地	家 屋	償 却 資 産	計
	平成 29年度	課税標準額	千円 153,322,688	千円 203,204,466	千円 134,248,943
	構成比	% 31.2	% 41.4	% 27.4	% 100.0
	前年比	% 100.0	% 102.4	% 104.8	% 102.3
平成 30年度	課税標準額	千円 153,474,464	千円 198,208,360	千円 135,630,701	千円 487,313,525
	構成比	% 31.5	% 40.7	% 27.8	% 100.0
	前年比	% 100.1	% 97.5	% 101.0	% 99.3
令和 元年度	課税標準額	千円 153,285,638	千円 204,809,840	千円 237,525,502	千円 595,620,980
	構成比	% 25.7	% 34.4	% 39.9	% 100.0
	前年比	% 99.9	% 103.3	% 175.1	% 122.2

資料: 概要調書(法定免税点未満含む)

令和元年度 納税義務者数 構成図



令和元年度 課税標準額 構成図



### 3. 土地に関する調 その1

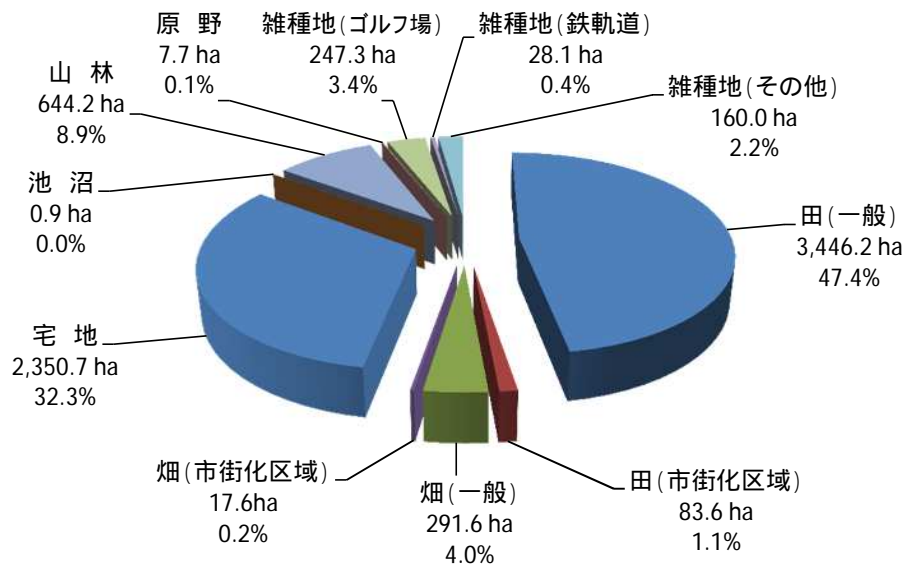
地 目		年度	地 積	決 定 価 格 (課税標準額)	筆 数	平均価格 /	最高価格
田	一 般	29	m <sup>2</sup> 34,669,456	千円 3,950,447 (3,930,262)	筆 35,427	円 114	円 165
	市街化区域		907,073	7,991,463 (2,069,614)	1,801	8,810	24,080
	一 般	30	34,593,853	3,940,916 (3,905,154)	35,051	114	165
	市街化区域		870,800	7,456,744 (1,994,106)	1,739	8,563	22,143
	一 般	元	34,462,033	3,925,261 (3,862,441)	34,316	114	165
	市街化区域		835,801	7,132,008 (1,930,802)	1,688	8,533	22,143
畑	一 般	29	2,903,857	136,384 (136,375)	8,876	47	84
	市街化区域		182,958	1,773,599 (589,866)	804	9,694	32,560
	一 般	30	2,879,878	135,545 (135,501)	8,798	47	84
	市街化区域		181,689	1,701,551 (565,739)	791	9,365	32,560
	一 般	元	2,916,404	137,576 (137,510)	8,806	47	84
	市街化区域		175,707	1,652,641 (545,038)	767	9,406	32,560
宅 地		29	23,337,947	312,978,088 (139,157,912)	97,456	13,411	46,804
		30	23,430,098	313,880,779 (139,421,587)	97,763	13,396	46,804
		元	23,507,125	314,195,768 (139,310,486)	97,914	13,366	46,804
池 沼		29	9,350	83 (83)	32	9	11
		30	9,350	83 (83)	32	9	11
		元	9,350	83 (83)	32	9	11
山 林		29	6,412,445	109,702 (109,702)	4,085	17	35
		30	6,437,170	110,154 (110,154)	4,137	17	35
		元	6,441,867	110,226 (110,226)	4,133	17	35
原 野		29	76,936	1,635 (1,633)	156	21	33
		30	76,936	1,635 (1,633)	156	21	33
		元	77,237	1,643 (1,641)	156	21	33

### 3. 土地に関する調 その2

地目		年度	地積	決定価格 (課税標準額)	筆数	平均価格 /	最高価格
			m <sup>2</sup>	千円	筆	円	円
雑種地	ゴルフ場	29	2,472,889	2,279,886 (1,595,920)	1,396	922	1,000
		30	2,472,889	2,072,172 (1,450,521)	1,396	838	910
		元	2,472,889	2,072,172 (1,450,521)	1,396	838	910
	鉄軌道用地	29	326,435	950,249 (488,963)	892	2,911	4,680
		30	309,935	924,388 (465,280)	889	2,983	4,570
		元	281,410	888,275 (440,001)	1,000	3,157	4,570
	その他	29	1,529,699	7,778,502 (5,242,358)	3,285	5,085	33,600
		30	1,569,817	8,058,095 (5,424,706)	3,349	5,133	33,600
		元	1,600,117	8,151,605 (5,496,889)	3,411	5,094	33,600
	雑種地計	29	4,329,023	11,008,637 (7,327,241)	5,573	2,543	33,600
		30	4,352,641	11,054,655 (7,340,507)	5,634	2,540	33,600
		元	4,354,416	11,112,052 (7,387,411)	5,807	2,552	33,600
合計		29	72,829,045	337,950,038 (153,322,688)	154,210	4,640	46,804
		30	72,832,415	338,282,062 (153,474,464)	154,101	4,645	46,804
		元	72,779,940	338,267,258 (153,285,638)	153,619	4,648	46,804

資料: 概要調書(法定免税点未満含む)

#### 令和元年度 地目別地積内訳

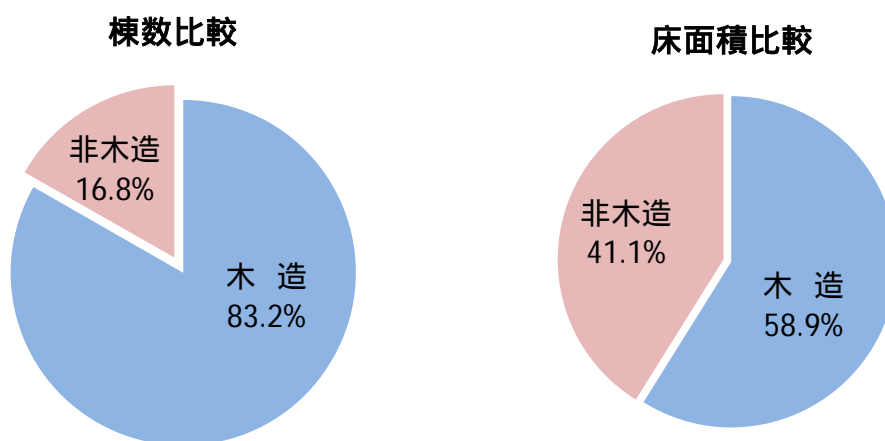


#### 4. 家屋に関する調

種 別	年度	棟 数	床 面 積	決 定 価 格	単位当り価格 /
木 造	29	棟 56,220	m <sup>2</sup> 5,503,797	千円 93,786,211	円 17,040
	30	56,201	5,521,908	90,893,091	16,460
	元	56,226	5,546,803	94,223,262	16,987
非 木 造	29	11,281	3,821,847	109,666,835	28,695
	30	11,302	3,856,063	107,551,864	27,892
	元	11,315	3,870,619	110,844,450	28,637
合 計	29	67,501	9,325,644	203,453,046	21,817
	30	67,503	9,377,971	198,444,955	21,161
	元	67,541	9,417,422	205,067,712	21,775

資料：概要調書（法定免税点未満含む）

#### 令和元年度 木造・非木造の比較



## ア 木造家屋の内訳

種類	年度	棟数	床面積	決定価格	単位当り価格 /
専用住宅	29	棟 38,759	m <sup>2</sup> 4,422,491	千円 83,030,937	円 18,775
	30	38,834	4,439,562	80,238,174	18,073
	元	38,956	4,461,855	83,029,921	18,609
共同住宅 寄宿舎	29	257	80,504	3,086,670	38,342
	30	273	86,020	3,174,387	36,903
	元	297	92,667	3,616,007	39,022
併用住宅	29	2,876	242,046	2,957,401	12,218
	30	2,853	241,180	2,872,902	11,912
	元	2,820	239,317	2,887,261	12,065
旅料待ホ 館亭合ル	29	53	8,673	69,648	8,030
	30	53	8,673	69,207	7,980
	元	51	8,263	65,201	7,891
事務所 銀行店	29	691	64,134	1,392,825	21,717
	30	693	64,846	1,360,631	20,982
	元	702	65,269	1,428,209	21,882
劇病 場院	29	41	6,870	193,558	28,174
	30	41	6,874	179,609	26,129
	元	42	7,004	185,158	26,436
工倉 場庫	29	545	85,401	412,063	4,825
	30	544	84,719	421,055	4,970
	元	542	85,765	425,773	4,964
土蔵	29	1,530	57,744	113,252	1,961
	30	1,506	56,763	111,820	1,970
	元	1,485	56,073	110,480	1,970
付属家	29	11,468	535,934	2,529,857	4,720
	30	11,404	533,271	2,465,306	4,623
	元	11,331	530,590	2,475,252	4,665
合計	29	56,220	5,503,797	93,786,211	17,040
	30	56,201	5,521,908	90,893,091	16,460
	元	56,226	5,546,803	94,223,262	16,987

資料：概要調書（法定免税点未満含む）

## イ 非木造家屋の内訳

種 類	年度	棟 数	床 面 積	決 定 価 格	単位当り価格 /
事 務 所 店 舗 百 貨 店	29	棟 1,490	m <sup>2</sup> 572,523	千円 26,752,162	円 46,727
	30	1,476	578,527	26,817,790	46,355
	元	1,472	579,541	27,176,018	46,892
住 宅 ア パ ー ト	29	2,795	513,566	18,668,842	36,351
	30	2,791	513,482	18,016,471	35,087
	元	2,791	515,038	18,255,960	35,446
病 院 ホ テ ル	29	79	72,839	5,533,707	75,972
	30	79	72,839	5,389,834	73,997
	元	80	73,928	5,610,413	75,890
工 場 倉 庫 市 場	29	3,384	2,454,127	55,032,848	22,425
	30	3,422	2,482,536	53,883,141	21,705
	元	3,450	2,495,698	56,360,170	22,583
そ の 他	29	3,533	208,792	3,679,276	17,622
	30	3,534	208,679	3,444,628	16,507
	元	3,522	206,414	3,441,889	16,675
合 計	29	11,281	3,821,847	109,666,835	28,695
	30	11,302	3,856,063	107,551,864	27,892
	元	11,315	3,870,619	110,844,450	28,637

## ウ 非木造家屋の構造別内訳

種 類	年度	棟 数	床 面 積	決 定 価 格	単位当り価格 /
鉄 骨・鉄 筋 コンクリート造	29	棟 45	m <sup>2</sup> 55,351	千円 3,353,834	円 60,592
	30	43	54,219	3,235,729	59,679
	元	42	53,946	3,234,594	59,960
鉄 筋 コ ン ク リ ー ト 造	29	959	386,477	18,104,371	46,845
	30	964	387,037	17,957,628	46,398
	元	957	386,454	18,207,680	47,115
鉄 骨 造	29	6,148	3,021,251	80,754,243	26,729
	30	6,177	3,056,134	79,446,365	25,996
	元	6,213	3,073,754	82,349,857	26,791
軽 量 鉄 骨 造	29	3,330	336,159	7,188,413	21,384
	30	3,323	336,111	6,662,108	19,821
	元	3,304	334,189	6,796,492	20,337
コ ン ク リ ー ト ブ ロ ッ ク 造	29	783	22,145	253,339	11,440
	30	778	22,070	236,845	10,732
	元	771	21,526	233,520	10,848
そ の 他	29	16	464	12,635	27,231
	30	17	492	13,189	26,807
	元	28	750	22,307	29,743
合 計	29	11,281	3,821,847	109,666,835	28,695
	30	11,302	3,856,063	107,551,864	27,892
	元	11,315	3,870,619	110,844,450	28,637

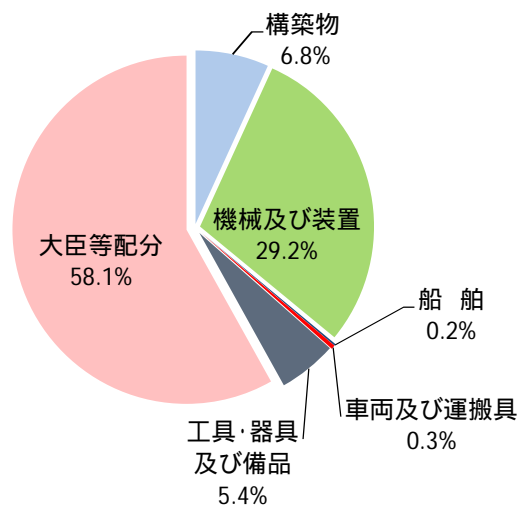
資料: 概要調書 (法定免税点未満含む)

## 5. 償却資産に関する調

種 類	年度	決 定 価 格	課 税 標 準 額
構 築 物	29	千円 17,829,666	千円 17,693,920
	30	16,060,294	15,948,445
	元	16,280,540	16,164,864
機 械 及 び 装 置	29	62,835,025	58,470,221
	30	66,658,866	62,235,110
	元	74,185,885	69,332,388
船 舶	29	555,464	324,904
	30	710,238	474,695
	元	766,179	471,495
車 両 及 び 運 搬 具	29	811,401	811,401
	30	716,674	716,674
	元	768,786	768,786
工 具 ・ 器 具 及 び 備 品	29	11,703,687	11,676,899
	30	12,458,988	12,419,070
	元	12,856,781	12,794,739
小 計	29	93,735,243	88,977,345
	30	96,605,060	91,793,994
	元	104,858,171	99,532,272
大 臣 等 配 分	29	69,224,995	45,271,598
	30	67,652,772	43,836,707
	元	159,522,950	137,993,230
合 計	29	162,960,238	134,248,943
	30	164,257,832	135,630,701
	元	264,381,121	237,525,502

資料：概要調書

### 令和元年度 償却資産の構成図

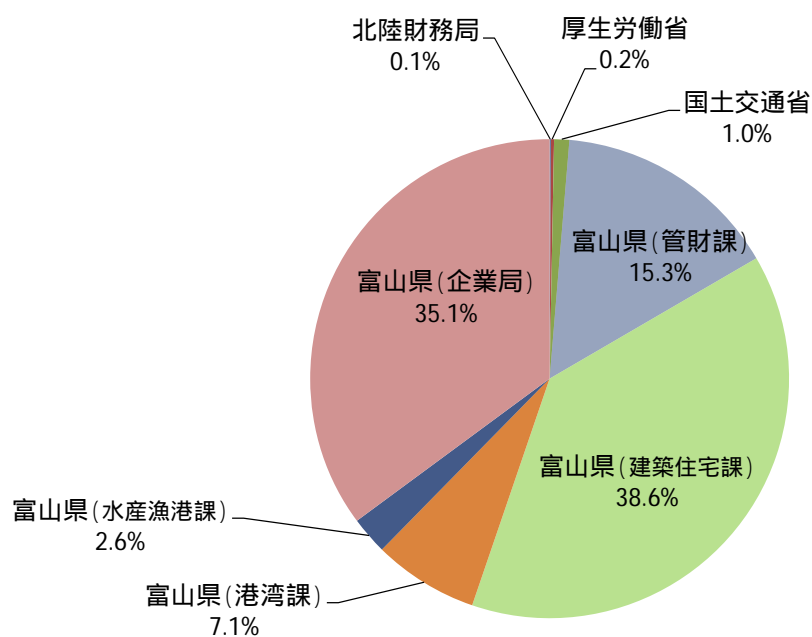




## 6. 交付金に関する調

区 分		年 度			
		平成29年度	平成30年度	令和元年度	
国有資産等所在市町村交付金	北陸財務局	42,700 円	42,400 円	42,400 円	
	厚生労働省	138,800	131,200	124,500	
	国土交通省	625,500	603,700	575,100	
	富山県	管財課	8,574,000	8,458,700	8,422,600
		建築住宅課	21,282,300	21,274,100	21,265,400
		港湾課	4,908,600	4,900,300	3,915,900
		水産漁港課	1,376,100	1,376,100	1,407,000
		企業局	24,092,400	22,263,000	19,343,600
	計	60,233,400	58,272,200	54,354,500	
合 計		61,040,400	59,049,500	55,096,500	

### 令和元年度 交付金の構成図





## 軽自動車税・諸税に関する調

1．車種別台数	34
2．車種別調定額	35
3．市たばこ税に関する調	36
4．入湯税に関する調	36

# 軽自動車税に関する調

## 1. 車種別台数

区 分		年 度		平成29年度		平成30年度		令和元年度	
		登 録 台 数	うち減免・ 非課税台数	登 録 台 数	うち減免・ 非課税台数	登 録 台 数	うち減免・ 非課税台数		
原 動 機 付 自 転 車	50cc以下	1,274	0	1,205	0	1,114	0		
	90cc以下	164	0	148	0	148	0		
	125cc以下	254	0	260	0	271	0		
	ミニカー	47	0	51	0	43	0		
	計	1,739	0	1,664	0	1,576	0		
軽 自 動 車	2輪車	771	0	771	0	768	0		
	3輪車	2	0	2	0	2	0		
	4輪車	乗用	営業用	1	1	1	1	1	
			自家用	25,938	379	26,095	376	26,134	380
		貨物	営業用	151	0	165	0	181	0
			自家用	6,386	66	6,278	63	6,298	61
計	33,249	446	33,312	440	33,384	442			
小型 特殊 自動車	農耕作業用	1,752	2	1,709	2	1,655	2		
	その他	431	67	441	69	488	71		
	計	2,183	69	2,150	71	2,143	73		
2輪の小型自動車		939	0	942	0	957	0		
合 計		38,110	515	38,068	511	38,060	515		

資料: 課税状況調第33表

## 2. 車種別調定額

区 分		年 度				
		平成29年度	平成30年度	令和元年度		
原 動 機 付 自 転 車	5 0 cc 以下		千円 2,548	千円 2,410	千円 2,228	
	9 0 cc 以下		328	296	296	
	1 2 5 cc 以下		610	624	650	
	ミ ニ カ ー		174	189	159	
	計		3,660	3,519	3,333	
軽 自 動 車	2 輪 車		2,776	2,776	2,765	
	3 輪 車		9	9	9	
	4 輪車	乗 用	営業用	0	0	0
			自家用	212,281	222,040	228,873
		貨 物	営業用	508	575	648
			自家用	30,488	30,402	30,964
	計		246,062	255,802	263,259	
小 型 特 殊 自 動 車	農 耕 作 業 用		4,200	4,097	3,967	
	そ の 他		2,148	2,195	2,460	
	計		6,348	6,292	6,427	
2 輪 の 小 型 自 動 車		5,634	5,652	5,742		
合 計		261,704	271,265	278,761		

資料：課税状況調第33表

### 3. 市たばこ税に関する調

		税率 1,000本 当り	平成28年度	平成29年度	平成30年度
課 税 標 準 本 数	旧3級品以外	5,262円 <sup>1</sup>	110,051,898 <sup>本</sup>	105,166,064 <sup>本</sup>	98,612,996 <sup>本</sup>
	旧3級品	4,000円 <sup>2</sup>	4,818,720 <sup>本</sup>	3,950,400 <sup>本</sup>	2,969,520 <sup>本</sup>
	合 計		114,870,618 <sup>本</sup>	109,116,464 <sup>本</sup>	101,582,516 <sup>本</sup>
税 額			593,014 <sup>千円</sup>	566,489 <sup>千円</sup>	548,685 <sup>千円</sup>

1 平成30年度は10月1日以後5,692円

2 平成28年度は2,925円、平成29年度は3,355円、平成30年度は4月1日以後4,000円

資料: 市町村たばこ税に関する調

### 4. 入湯税に関する調

		税率	平成28年度	平成29年度	平成30年度
入湯客数	150円 / 人		156,645 <sup>人</sup>	159,968 <sup>人</sup>	154,435 <sup>人</sup>
税 額			23,497 <sup>千円</sup>	23,995 <sup>千円</sup>	23,165 <sup>千円</sup>
特別徴収義務者数			2 <sup>人</sup>	2 <sup>人</sup>	2 <sup>人</sup>

資料: 課税状況調第35表

## 国民健康保険税に関する調

1．当初予算の状況	38
2．収入状況	38
3．加入者数	39
4．国民健康保険税の税率	39
5．国民健康保険税の賦課状況	40
6．保険税の負担	40

# 国民健康保険税に関する調

## 1. 当初予算の状況

(単位:千円)

			平成27年度	平成28年度	平成29年度	平成30年度	令和元年度
現年度分	一般	医療分	1,151,877	1,149,649	1,168,774	1,106,484	1,096,095
		後期支援分	292,203	288,761	295,615	278,608	275,012
		介護分	71,664	77,312	76,134	72,821	73,967
	退職	医療分	94,593	48,035	29,317	13,623	1,720
		後期支援分	23,803	12,004	7,402	3,275	417
		介護分	19,108	9,771	5,938	2,740	334
	計		1,653,248	1,585,532	1,583,180	1,477,551	1,447,545
	滞納繰越分		70,664	66,052	63,034	60,335	57,728
	国民健康保険税合計		1,723,912	1,651,584	1,646,214	1,537,886	1,505,273

資料: 国民健康保険事業特別会計予算書

## 2. 収入状況

(単位:千円)

	平成28年度		平成29年度		平成30年度	
	現年課税分	滞納繰越分	現年課税分	滞納繰越分	現年課税分	滞納繰越分
予算額	1,578,326	60,883	1,513,722	56,551	1,478,669	58,044
調定額	1,653,168	419,544	1,578,702	399,603	1,543,653	382,945
収入決算額	1,586,090	59,266	1,519,181	60,065	1,486,364	54,255
収入率	95.9%	14.1%	96.2%	15.0%	96.3%	14.2%

資料: 国保税課税集計



### 3. 加入者数

		平成27年度	平成28年度	平成29年度	平成30年度
世帯数 <sup>世帯</sup>		34,077	34,462	34,768	35,225
人口 <sup>人</sup>		94,147	93,717	93,343	92,867
加入者数	世帯 <sup>世帯</sup>	11,839	11,441	11,232	11,009
	被保険者 <sup>人</sup>	19,604	18,634	17,929	17,304
加入率	世帯 <sup>%</sup>	34.7%	33.2%	32.3%	31.3%
	被保険者 <sup>%</sup>	20.8%	19.9%	19.2%	18.6%

資料: 市町村課税状況調(国民健康保険税関係) (3月31日現在)

### 4. 国民健康保険税の税率

		平成28年度	平成29年度	平成30年度	令和元年度
医療分	所得割 <sup>%</sup>	6.8	6.8	6.8	6.8
	均等割 1人当り <sup>円</sup>	24,000	24,000	24,000	24,000
	平等割 1世帯当り <sup>円</sup>	24,000	24,000	24,000	24,000
	課税限度額 <sup>円</sup>	540,000	540,000	580,000	610,000
後期支援分	所得割 <sup>%</sup>	1.9	1.9	1.9	1.9
	均等割 1人当り <sup>円</sup>	5,000	5,000	5,000	5,000
	平等割 1世帯当り <sup>円</sup>	5,000	5,000	5,000	5,000
	課税限度額 <sup>円</sup>	190,000	190,000	190,000	190,000
介護分 40歳 ~64 歳	所得割 <sup>%</sup>	1.2	1.2	1.2	1.2
	均等割 1人当り <sup>円</sup>	5,300	5,300	5,300	5,300
	平等割 1世帯当り <sup>円</sup>	6,000	6,000	6,000	6,000
	課税限度額 <sup>円</sup>	160,000	160,000	160,000	160,000

## 5. 国民健康保険税の賦課状況

		平成29年度			平成30年度			令和元年度			
		医療分	後期支援分	介護分	医療分	後期支援分	介護分	医療分	後期支援分	介護分	
被保険者数		人	18,862	18,862	4,889	18,203	18,203	4,650	17,652	17,652	4,564
所得割有	世帯数	世帯	7,440	7,440	2,209	7,195	7,195	2,074	7,120	7,120	2,092
	被保険者数	人	8,974	8,974	2,458	8,620	8,620	2,309	8,516	8,516	2,315
課税標準額	所得	千円	10,666,357	10,666,357	3,652,312	10,351,708	10,351,708	3,632,313	10,119,870	10,119,870	3,727,282
算出税額	所得割	千円	725,308	202,656	43,826	703,912	196,679	43,587	688,147	192,274	44,726
	均等割	千円	452,688	94,310	25,911	436,872	91,015	24,645	423,648	88,260	24,189
	平等割	千円	269,700	56,187	25,014	263,394	54,874	23,862	259,422	54,046	23,580
	計	千円	1,447,696	353,153	94,751	1,404,178	342,568	92,094	1,371,217	334,580	92,495
7割軽減	世帯数	世帯	2,549	2,549	846	2,515	2,515	800	2,483	2,483	771
	被保険者数	人	3,266	3,266	919	3,203	3,203	873	3,101	3,101	824
	軽減額	千円	95,659	19,929	6,962	94,105	19,605	6,599	91,825	19,130	6,295
5割軽減	世帯数	世帯	2,097	2,097	614	2,105	2,105	591	2,092	2,092	536
	被保険者数	人	3,606	3,606	719	3,483	3,483	686	3,337	3,337	627
	軽減額	千円	66,150	13,781	3,747	64,440	13,425	3,591	62,256	12,970	3,270
2割軽減	世帯数	世帯	1,610	1,610	440	1,555	1,555	394	1,593	1,593	460
	被保険者数	人	2,766	2,766	531	2,660	2,660	476	2,763	2,763	555
	軽減額	千円	20,238	4,216	1,090	19,450	4,052	977	20,141	4,196	1,140
限度超過額	世帯数	世帯	140	68	14	116	79	18	105	68	17
	超過額	千円	56,222	11,154	2,323	46,899	9,774	1,890	42,183	9,572	2,176
年税額		千円	1,181,794	297,359	81,855	1,152,689	289,212	79,482	1,121,188	280,411	79,869

資料：国民健康保険税調定表（7月1日現在）

## 6. 保険税の負担

	平成28年度			平成29年度			平成30年度			
	医療分	後期支援分	介護分	医療分	後期支援分	介護分	医療分	後期支援分	介護分	
保険税額	千円	1,218,369	307,855	86,184	1,176,849	297,267	81,296	1,154,615	290,989	81,032
一世帯当り保険税額	円	106,491	26,908	19,862	104,776	26,466	19,766	104,879	26,432	20,253
一人当たり保険税額	円	65,384	16,521	16,557	65,639	16,580	16,772	66,725	16,816	17,285

資料：市町村課税状況調(国民健康保険税関係)（3月31日現在）

## 徴税に関する調

1 . 市税収納状況	42
2 . 納付区分状況	43
3 . 督促状発布件数	44
4 . 不納欠損状況	44

## 1. 市税収納状況

### 市民税、固定資産税、軽自動車税、市たばこ税、入湯税

(単位:円、%)

年度	区分	調定額	収納額	不納欠損額	収入未済額	収納率
28年度	現年課税分	13,647,537,685	13,562,538,987	57,684	84,941,014	99.4%
	滞納繰越分	493,890,284	88,210,823	36,606,629	369,072,832	17.9%
	計	14,141,427,969	13,650,749,810	36,664,313	454,013,846	96.5%
29年度	現年課税分	13,834,293,017	13,768,404,435	474,386	65,414,196	99.5%
	滞納繰越分	455,222,056	79,120,841	32,663,286	343,437,929	17.4%
	計	14,289,515,073	13,847,525,276	33,137,672	408,852,125	96.9%
30年度	現年課税分	13,884,019,368	13,809,052,644	183,061	74,783,663	99.5%
	滞納繰越分	413,635,750	78,410,792	18,412,680	316,812,278	19.0%
	計	14,297,655,118	13,887,463,436	18,595,741	391,595,941	97.1%

### 国民健康保険税

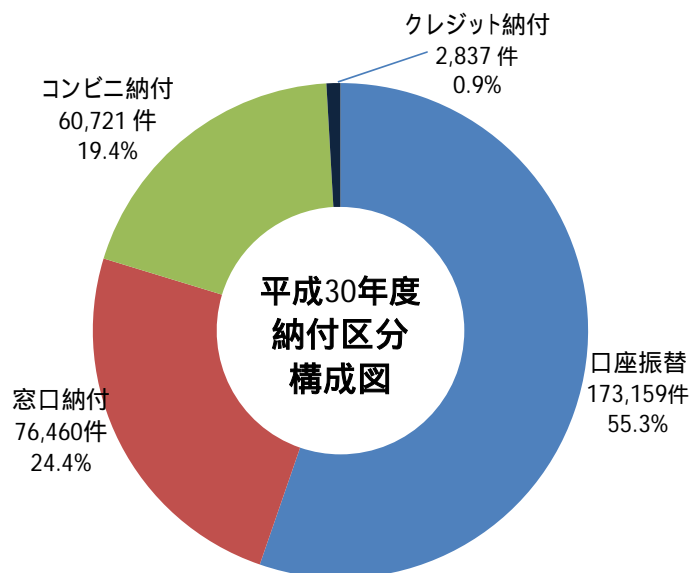
(単位:円、%)

年度	区分	調定額	収納額	不納欠損額	収入未済額	収納率
28年度	現年課税分	1,653,168,100	1,586,089,517	36,000	67,042,583	95.9%
	滞納繰越分	419,544,061	59,265,860	22,647,725	337,630,476	14.1%
	計	2,072,712,161	1,645,355,377	22,683,725	404,673,059	79.4%
29年度	現年課税分	1,578,702,300	1,519,181,462	107,300	59,413,538	96.2%
	滞納繰越分	399,602,622	60,065,133	13,143,112	326,394,377	15.0%
	計	1,978,304,922	1,579,246,595	13,250,412	385,807,915	79.8%
30年度	現年課税分	1,543,653,000	1,486,364,067	0	57,288,933	96.3%
	滞納繰越分	382,945,115	54,254,585	8,819,950	319,870,580	14.2%
	計	1,926,598,115	1,540,618,652	8,819,950	377,159,513	80.0%

## 2. 納付区分状況

(単位:件数)

年度	納付区分	市県民税(普徴) 年金特徴を除く	固定資産税	軽自動車税	国民健康保険税 年金特徴を除く	合計
平成28年度	口座振替	21,276	108,252	11,522	43,456	184,506
	自主納付	32,527	47,078	26,569	32,586	138,760
	窓口	16,460	28,018	13,678	19,434	77,590
	コンビニ	15,614	18,193	12,187	12,764	58,758
	クレジット	453	867	704	388	2,412
	合計	53,803	155,330	38,091	76,042	323,266
平成29年度	口座振替	14,742	108,108	11,397	41,582	175,829
	自主納付	24,835	48,734	26,299	32,591	132,459
	窓口	12,128	27,933	12,343	18,573	70,977
	コンビニ	12,317	19,779	13,206	13,612	58,914
	クレジット	390	1,022	750	406	2,568
	合計	39,577	156,842	37,696	74,173	308,288
平成30年度	口座振替	13,411	108,019	10,998	40,731	173,159
	自主納付	26,442	50,803	26,947	35,826	140,018
	窓口	13,712	28,660	12,357	21,731	76,460
	コンビニ	12,345	20,963	13,741	13,672	60,721
	クレジット	385	1,180	849	423	2,837
	合計	39,853	158,822	37,945	76,557	313,177



### 3. 督促状発布件数

(単位:件数)

区分 \ 年度	平成28年度	平成29年度	平成30年度
市 県 民 税(普通徴収)	8,566	5,817	5,856
市 県 民 税(特別徴収)	853	2,062	2,092
法 人 市 民 税	153	250	252
固 定 資 産 税	10,416	10,009	10,019
軽 自 動 車 税	3,572	3,596	3,491
国 民 健 康 保 険 税	9,432	8,860	8,416
合 計	32,992	30,594	30,126

各税目の年度内に発布した督促状の合計件数

### 4. 不納欠損状況

(単位:件数、円)

区分 \ 年度	平成28年度	平成29年度	平成30年度	
個人市民税	件 数	669	538	305
	税 額	9,721,648	8,575,884	7,240,884
法人市民税	件 数	18	11	11
	税 額	882,486	606,855	650,604
固定資産税	件 数	632	715	290
	税 額	25,450,962	23,499,916	10,464,953
軽自動車税	件 数	108	82	46
	税 額	609,217	455,017	239,300
国民健康保険税	件 数	1,362	815	554
	税 額	22,683,725	13,250,412	8,819,950
合 計	件 数	2,789	2,161	1,206
	税 額	59,348,038	46,388,084	27,415,691

# 令和元年度 税務概要

発行 令和元年10月

編集発行 射水市 財務管理部 課税課

〒939-0294

富山県射水市新開発410番地1

TEL : 0766-51-6618(市民税係)  
6619(資産税係)

FAX : 0766-51-6651

イミズシティ



IMIZU CITY

---

令和元年度 税務概要 射水市

---