

## 本市の国民健康保険財政の現状と今後の見通しについて

## 1 推計(令和6年度まで)

## (1)被保険者数

	令和元年度	令和2年度 (推計)	令和3年度 (推計)	令和4年度 (推計)	令和5年度 (推計)	令和6年度 (推計)
被保険者数 年度末 (人)	16,786	16,917	16,582	15,945	15,387	14,920
伸び率		1.01	0.98	0.96	0.97	0.97
被保険者数 平均 (人)	17,155	17,289	16,947	16,296	15,725	15,248
被保険者数 納付金 (人)	17,408	16,636	16,307	15,680	15,131	14,672

※平均は保険税調定及び保険給付費の算出に使用し、納付金は納付金総額の算出に使用した。令和3年度以降の伸び率は年度末と同じとした。

## (2)納付金

	令和元年度	令和2年度 (確定)	令和3年度 (推計)	令和4年度 (推計)	令和5年度 (推計)	令和6年度 (推計)
一人当たり納付金 (円)	121,194	122,472	125,718	129,049	132,469	135,979
伸び率		1.0105	1.0265	1.0265	1.0265	1.0265
納付金総額 (千円)	2,109,292	2,037,444	2,050,020	2,023,507	2,004,440	1,995,110

※令和3年度以降の一人当たり納付金の伸び率は令和2年度納付金算定時の「県全体の保険給付費等の伸び率(自然増)年2.65%」とした。  
 ※令和元年度納付金は平成29年度前期高齢者交付金精算金を除外して算出した。

## (3)保険税調定(現年度)

	令和元年度	令和2年度 (推計)	令和3年度 (推計)	令和4年度 (推計)	令和5年度 (推計)	令和6年度 (推計)
一人当たり調定 (円)	87,339	87,866	88,395	88,925	89,459	89,996
伸び率		1.006	1.006	1.006	1.006	1.006
調定総額(現行) (千円)	1,498,307	1,519,115	1,497,997	1,449,094	1,406,773	1,372,261

※令和2年度以降の一人当たり調定の伸び率は「平成29年度～令和元年度の平均0.6%」とした。

## (4)保険給付費

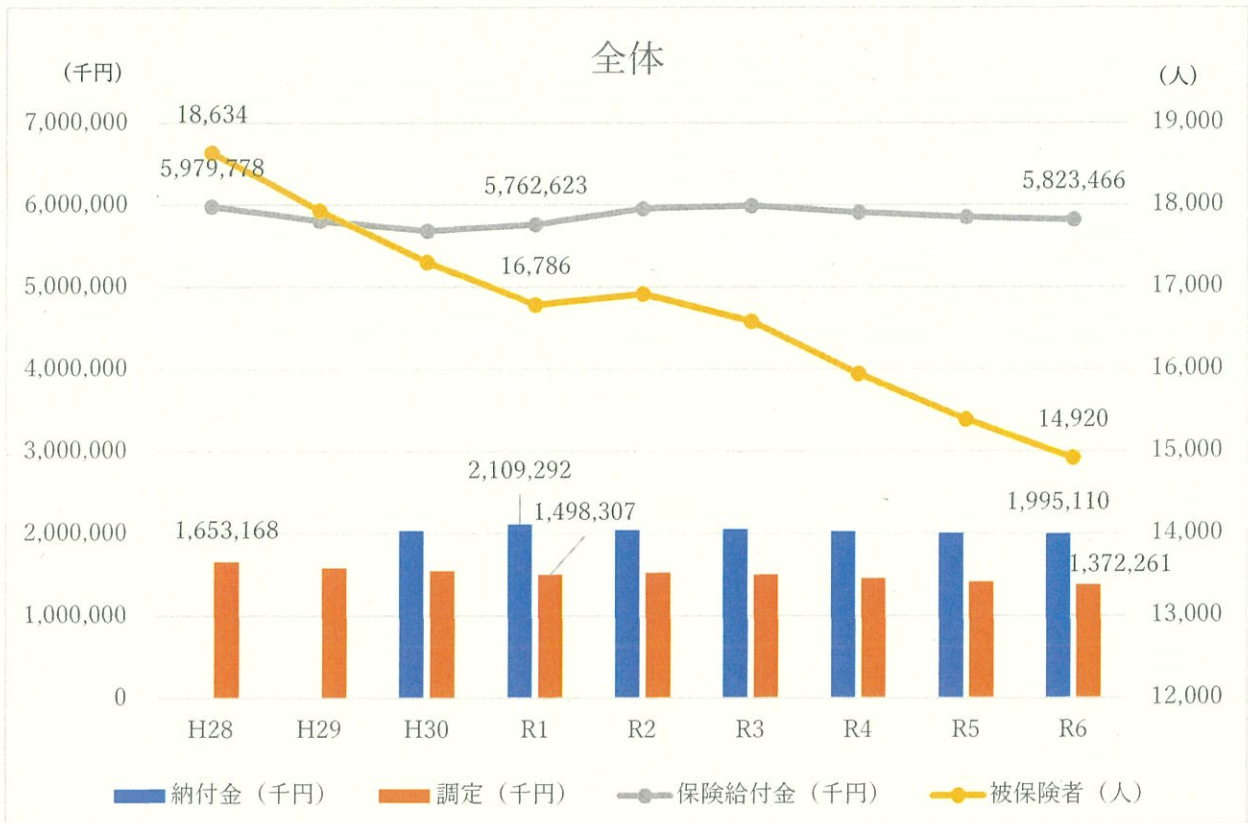
※出産育児一時金、葬祭費、審査支払手数料を除く。

	令和元年度	令和2年度 (推計)	令和3年度 (推計)	令和4年度 (推計)	令和5年度 (推計)	令和6年度 (推計)
一人当たり保険給付費 (円)	335,915	344,649	353,610	362,804	372,236	381,915
伸び率		1.026	1.026	1.026	1.026	1.026
保険給付費総額 (千円)	5,762,623	5,958,632	5,992,493	5,912,110	5,853,549	5,823,466

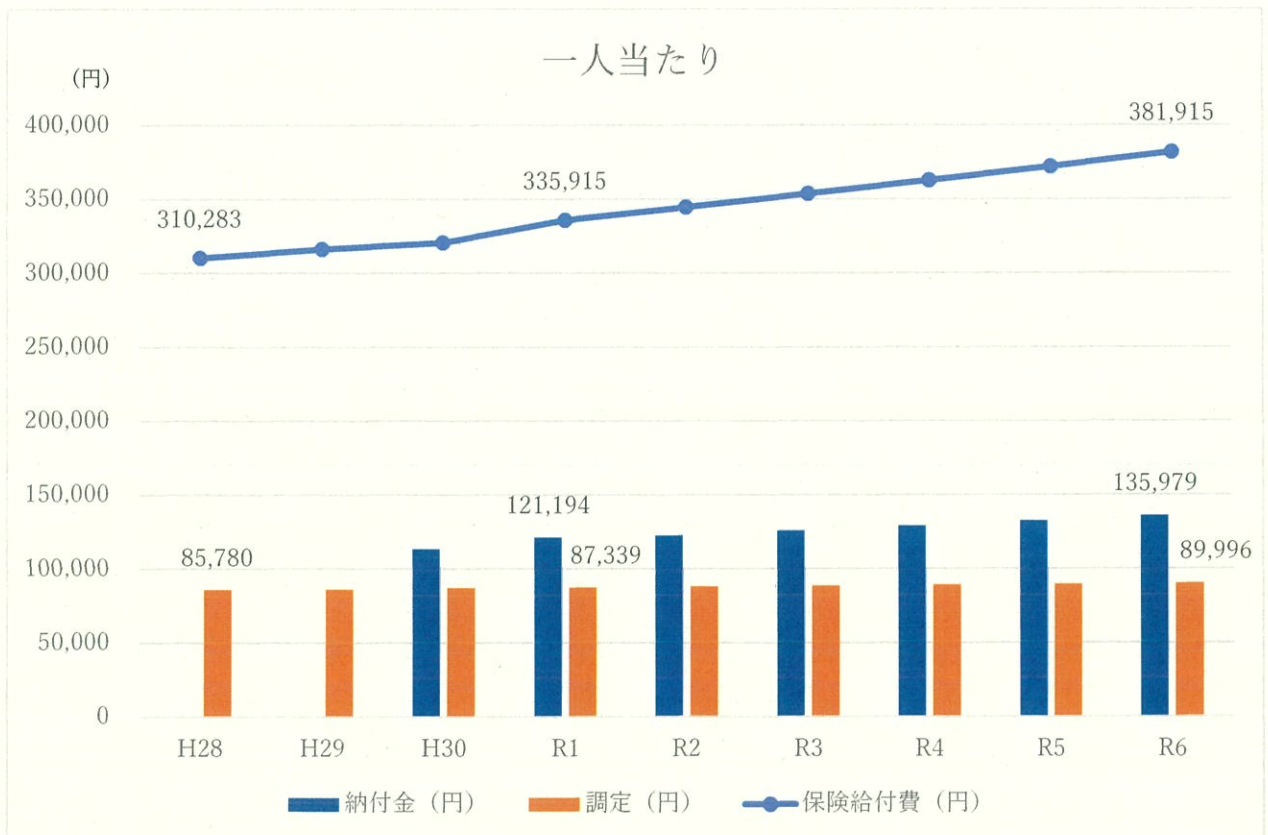
※令和2年度以降の一人当たり保険給付費の伸び率は「平成29年度～令和元年度の平均2.6%」とした。

# 推計グラフ

全体（被保険者数、保険給付費、納付金、保険税調定）

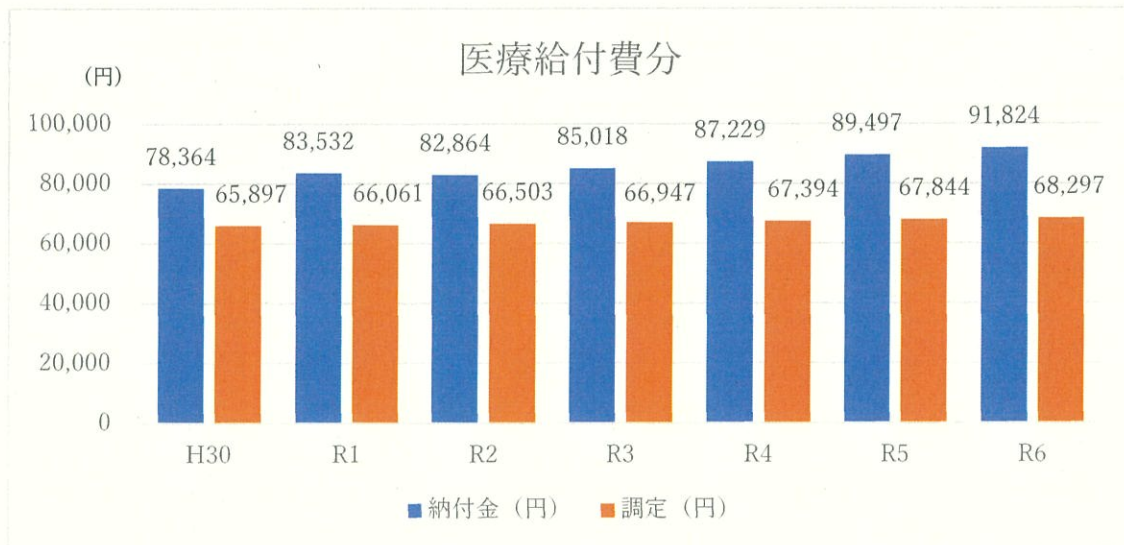


一人当たり（保険給付費、納付金、保険税調定）

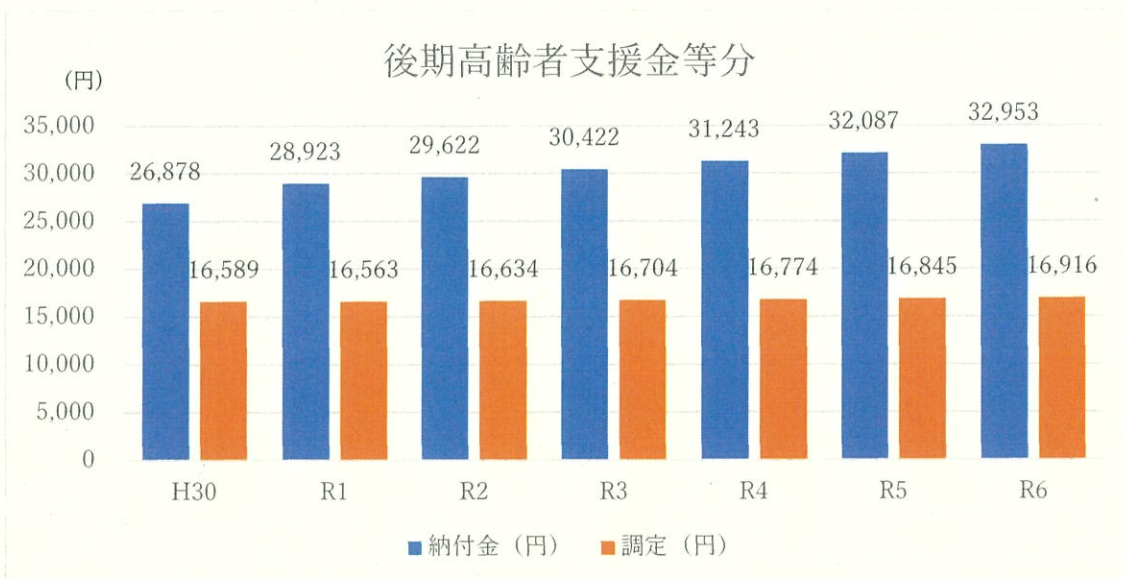


## 一人当たり納付金

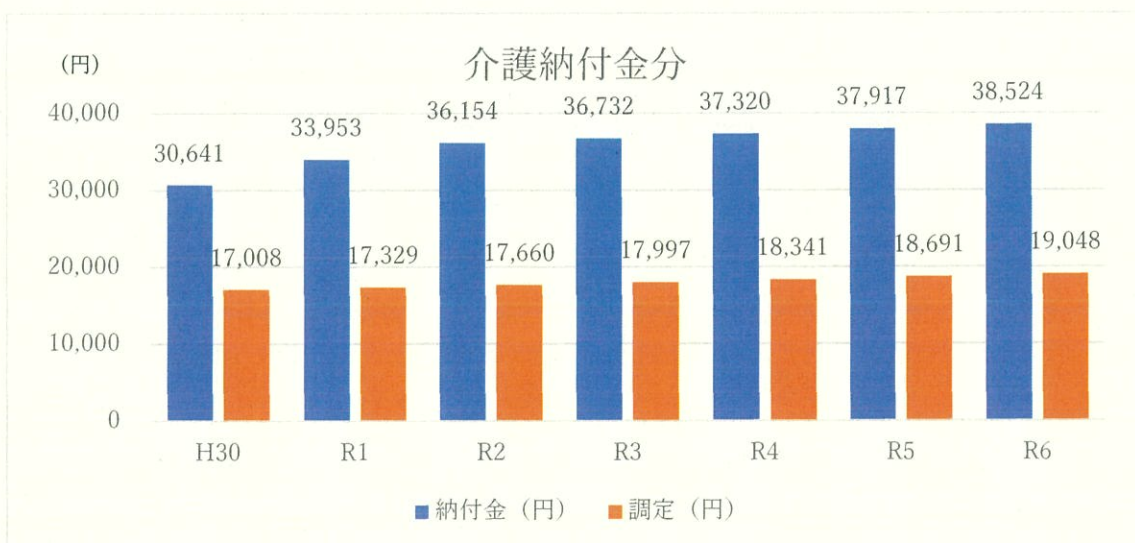
### ① 医療給付費分（納付金、保険税調定）



### ② 後期高齢者支援金等分（納付金、保険税調定）



### ③ 介護納付金分（納付金、保険税調定）



## 2 推計に基づく今後の見通し

	令和元年度	令和2年度 (推計)	令和3年度 (推計)	令和4年度 (推計)	令和5年度 (推計)	令和6年度 (推計)
納付金総額見込 (千円)	2,109,292	2,037,444	2,050,020	2,023,507	2,004,440	1,995,110
保険税必要額 (千円)	1,637,954	1,650,000	1,660,000	1,640,000	1,630,000	1,630,000
保険税総額(現行) (千円)	1,490,291	1,500,000	1,500,000	1,450,000	1,410,000	1,370,000
不足額 (千円)	147,663	150,000	160,000	190,000	220,000	260,000
一人当たり不足額 (円)	8,608	8,676	9,441	11,660	13,990	17,051

※令和2年度の保険税必要額は「令和2年度標準保険料率」により算出した。令和3年度以降は、令和2年度を基に、納付金総額見込の伸び率により算出した。

### 不足額の同額を基金から繰入れた場合の基金残高

	令和元年度	令和2年度 (推計)	令和3年度 (推計)	令和4年度 (推計)	令和5年度 (推計)	令和6年度 (推計)
基金繰入額 (千円)	147,663	150,000	160,000	190,000	34,488	0
基金残高 (千円)	534,488	384,488	224,488	34,488	0	0

※令和元年度基金繰入額は積立額を差し引き、平成29年度前期高齢者交付金精算金分を除外した。

### 【現状と課題】

- ・被保険者数が減少しており、一方で一人当たり納付金は年々増加傾向にあることから、不足額が大きくなる見込みである。
- ・現在は、不足額を基金からの繰入れで補填しており、このままでは令和4年度末には基金残高が3,000万円余りとなる。
- ・本市の現行税率は平成20年度から改定しておらず、標準保険料率と大きく乖離しており、また県内でも低位である。

(別紙参考資料「令和2年度市町村国民健康保険料(税)率表」参照)

### 【対応策】

- ・不足額を解消するため、適正な保険税率の設定が必要である。
- ・将来の保険料(税)水準の統一を見据え、保険税率を標準保険料率に近づけることが必要である。



保険税率の改定(値上げ)が必要

### 3 保険税率の改定に向けた検討

#### ◎基本的な考え

- ・激変緩和措置が令和5年度までの時限的な措置であることから、措置終了後に急激な負担増とならないよう令和5年度までに不足額を解消する必要がある。
- ・急激な負担増とならないよう段階的な改定の検討が必要である。
- ・応能割と応益割の賦課割合を原則の50:50に近づける。
- ・令和5年度末の基金残高は、最低でも2億円以上を確保する。

本市の基金の適正規模は2億8,000万円(過去3か年の保険給付費平均の5%)と考えている。

※新型コロナウイルス感染症の影響により、令和2年度は収納率の低下が予想されることや、令和3年度は令和2年中の所得減少により調定額の大幅な減少が予想されること、さらに税制改正(給与所得控除や公的年金等控除から基礎控除へ10万円の振替)による基礎控除額の引き上げに伴う調定額への影響を考慮することが必要である。

令和2年度市町村国民健康保険料(税)率表

	保険者名	基礎課税分					後期高齢者支援金等分					介護納付金分					国民健康保険料(税)合計				
		所得割	資産割	均等割	平等割	賦課限度額	所得割	資産割	均等割	平等割	賦課限度額	所得割	資産割	均等割	平等割	賦課限度額	所得割	資産割	均等割	平等割	賦課限度額
		%	%	円	円	万円	%	%	円	円	万円	%	%	円	円	万円	%	%	円	円	万円
1	富山市	7.40	—	25,680	22,560	63	2.10	—	8,160	6,480	19	2.10	—	9,360	6,000	17	11.60	—	43,200	35,040	99
2	高岡市	7.20	—	24,500	23,500	63	2.20	—	8,000	8,000	19	2.10	—	9,500	7,500	17	11.50	—	42,000	39,000	99
4	魚津市	7.80	—	30,600	22,800	63	2.30	—	9,400	7,500	19	1.50	—	8,500	5,500	17	11.60	—	48,500	35,800	99
5	氷見市	6.40	—	23,500	16,000	63	1.80	—	6,500	4,500	19	2.00	—	7,500	5,000	17	10.20	—	37,500	25,500	99
6	滑川市	6.80	—	25,500	23,400	63	2.00	—	6,000	6,600	19	2.00	—	8,000	7,500	17	10.80	—	39,500	37,500	99
7	黒部市	6.90	—	27,600	19,200	61	1.90	—	6,900	5,500	19	1.85	—	7,800	5,400	16	10.65	—	42,300	30,100	96
8	砺波市	6.90	—	26,000	23,000	63	1.90	—	7,300	5,300	19	1.30	—	5,400	5,000	17	10.10	—	38,700	33,300	99
9	小矢部市	7.60	—	23,400	24,600	61	1.90	—	6,000	6,300	19	1.20	—	5,100	5,100	16	10.70	—	34,500	36,000	96
12	舟橋村	6.20	—	23,000	25,700	63	1.90	—	7,500	8,000	19	2.00	—	8,500	7,000	17	10.10	—	39,000	40,700	99
13	上市町	6.30	—	24,000	16,800	63	2.60	—	9,600	7,200	19	2.50	—	10,200	6,600	17	11.40	—	43,800	30,600	99
14	立山町	6.60	—	24,600	22,800	63	2.30	—	7,800	6,600	19	2.00	—	9,600	6,600	17	10.90	—	42,000	36,000	99
16	入善町	6.90	—	23,700	23,500	54	2.00	—	7,700	6,700	19	2.00	—	7,400	5,500	16	10.90	—	38,800	35,700	89
17	朝日町	7.00	—	25,500	23,200	61	2.10	—	7,300	6,500	19	1.80	—	7,700	6,000	16	10.90	—	40,500	35,700	96
36	南砺市	6.40	—	25,500	19,700	63	1.90	—	7,700	6,000	19	1.60	—	8,200	4,500	17	9.90	—	41,400	30,200	99
37	射水市	6.80	—	24,000	24,000	63	1.90	—	5,000	5,000	19	1.20	—	5,300	6,000	17	9.90	—	34,300	35,000	99
	(参考)射水市標準保険料率	6.37	—	26,246	17,847	63	2.57	—	10,414	7,081	19	2.51	—	12,827	6,376	17	11.45	—	49,487	31,304	99

	最大		最小		格差
所得割	11.60%	富山市、魚津市	9.90%	南砺市、射水市	1.17倍
均等割	48,500円	魚津市	34,300円	射水市	1.41倍
平等割	40,700円	舟橋村	25,500円	氷見市	1.60倍