

令和元年度

射水市国民健康保険事業の状況

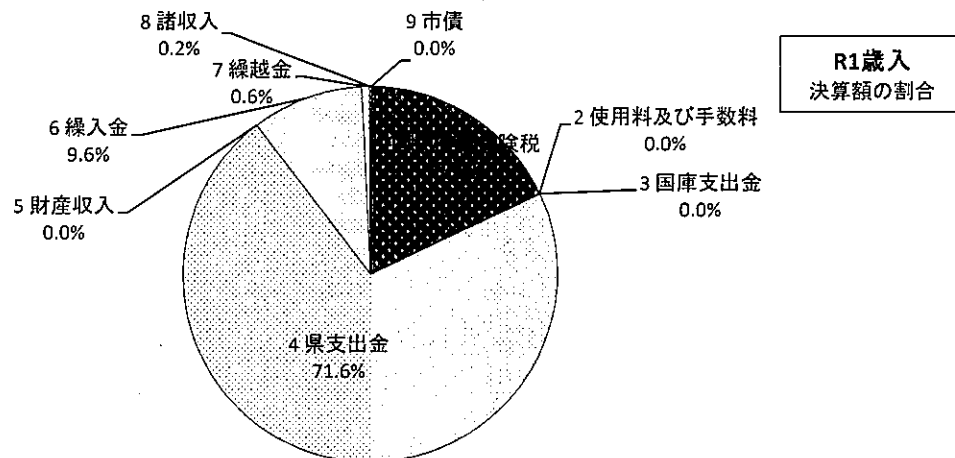
目 次

	頁
1 令和元年度国民健康保険事業特別会計決算見込 . . .	1 ~ 3
2 国民健康保険事業の現況	
(1) 加入状況の推移 . . .	4
(2) 一人当たり療養諸費費用額の推移 . . .	5
(3) 診療諸率の推移 . . .	6
(4) 疾病分類からみた罹患状況 . . .	7
(5) 年齢階層別の疾病別医療費構成 . . .	8
3 保健事業について . . .	9 ~ 10
4 国民健康保険税について . . .	11

1 令和元年度国民健康保険事業特別会計決算見込

(1) 歳入

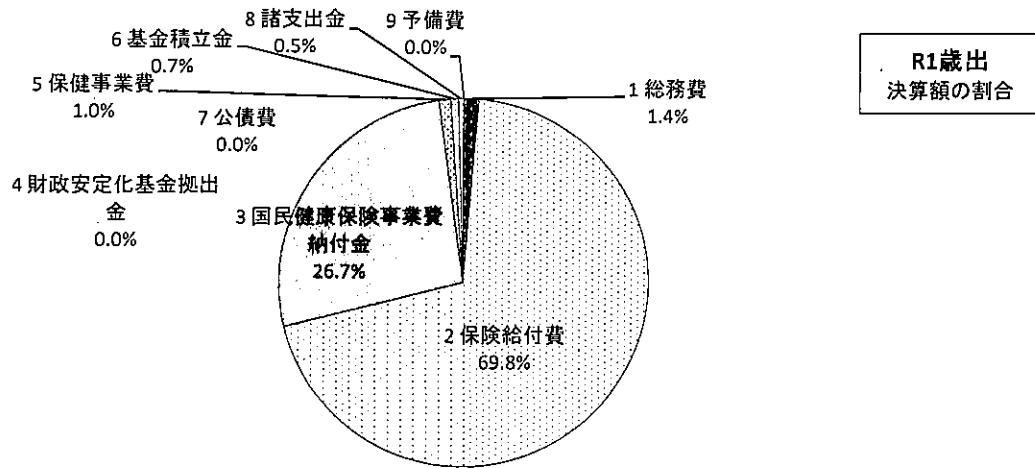
※ 図表の数値は、表示単位未満を四捨五入等で記載しており、合計数値等と一致しないことがあります。



科目	令和元年度 決算見込額 (千円)	平成30年度 決算額 (千円)	対前 年比	説明
1 国民健康保険税	1,492,078	1,540,619	0.97	医療分(0~74歳)、後期高齢者支援金分(0~74歳)、介護納付金分(40~64歳)の所得割、均等割、平等割
一般被保険者分	1,490,291	1,532,061	0.97	退職被保険者等以外の国保加入者
退職被保険者等分	1,787	8,558	0.21	65歳未満の老齢(退職)年金受給者及びその扶養者(要件あり)、令和元年度末で経過措置終了
2 使用料及び手数料	628	641	0.98	国保税の督促手数料
3 国庫支出金	2,386	281	8.49	国から交付される補助金等
4 県支出金	5,960,101	5,886,969	1.01	
保険給付費等交付金 (普通交付金)	5,777,349	5,701,186	1.01	県が市町村に交付する保険給付費
保険給付費等交付金 (特別交付金)	171,103	174,173	0.98	各市町村の実情に応じて交付される交付金等
国保強化助成費補助金	11,649	11,610	1.00	県単医療費助成の実施に伴う「医療費波及増」に対する助成
財政安定化基金交付金	0	0	—	災害等のやむを得ない事情により収入不足が生じた場合に、県財政安定化基金から交付される交付金
5 財産収入	734	595	1.23	財政調整基金の運用利子
6 繰入金	796,402	500,843	1.59	
一般会計繰入金	496,402	500,843	0.99	定めに基づく一般会計からの繰入金
基金繰入金	300,000	0	—	財政調整基金からの繰入金
7 繰越金	53,372	233,196	0.23	前年度からの繰越金
8 諸収入	14,525	15,152	0.96	国保税の延滞金、第三者(交通事故等の加害者)からの徴収金、国保資格喪失後の受診等の返納金など
9 市債	0	0	—	保険税の収入不足が生じた場合に県財政安定化基金から借り入れる借入金
(療養給付費等交付金)		48,929	—	退職被保険者の医療費に係る交付金
計	8,320,225	8,227,224	1.01	

(2) 歳出

※ 図表の数値は、表示単位未満を四捨五入等で記載しており、合計数値等と一致しないことがあります。



科目	令和元年度 決算見込額 (千円)	平成30年度 決算額 (千円)	対前 年比	説明
1 総務費	112,415	107,820	1.04	国保事業を運営するための一般事務費
2 保険給付費	5,792,859	5,724,459	1.01	医療分(0~74歳)、後期高齢者支援金分(0~74歳)、介護納付金分(40~64歳)の所得割、均等割、平等割
療養諸費(一般)	5,042,553	4,970,015	1.01	医療機関等で保険証を提示して受診した医療費の保険者負担分
”(退職)	4,175	25,777	0.16	医師の指示により鍼、灸、マッサージ等を受けた場合の費用や補装具代の給付
高額療養費(一般)	715,387	685,119	1.04	同月内の医療費の支払が自己負担限度額を超えた場合の差額の給付
”(退職)	508	3,746	0.14	
移送費	0	0	—	医師の指示により入院や転院等の移送を行った場合の費用の給付
出産育児諸費	12,081	20,535	0.59	出産1件につき404,000円(産科医療補償制度加入医療機関で出産の場合は16,000円加算)を給付
葬祭費	3,120	3,930	0.79	葬祭1件につき30,000円を給付
審査手数料	15,036	15,337	0.98	国保連合会が実施するレセプト審査に係る手数料
3 国民健康保険事業費納付金	2,212,295	2,041,666	1.08	富山県全体の保険給付費の必要額の見込みから、射水市の医療費水準などを考慮して県が算出した納付金
医療給付費分	1,552,350	1,403,658	1.11	納付金のうち医療費にかかる分 ※令和元年度は平成29年度前期高齢者交付金精算金98,232千円が含まれている。
後期高齢者支援金分	503,486	481,444	1.05	納付金のうち後期高齢者支援金にかかる分
介護納付金分	151,688	143,576	1.06	納付金のうち介護納付金にかかる分
退職者医療分	4,771	12,988	0.37	納付金のうち退職者医療制度にかかる分
4 財政安定化基金拠出金	0	0	—	災害等やむを得ない事情により財政安定化基金交付金を受けた場合の拠出金(交付金の1/3)
5 保健事業費	86,115	85,954	1.00	特定健康診査、特定保健指導、訪問指導、若年健診、身体すっきり教室、人間ドック助成など
6 基金積立金	54,104	81,595	0.66	財政調整基金への積立金
7 公債費	0	0	—	一時借入金の利息
8 諸支出金	39,902	132,358	0.30	過年度国保税の還付金、過年度国県補助金等の精算に伴う返還金など
9 予備費	0	0	—	予備費
計	8,297,691	8,173,853	1.02	

(3) 令和元年度歳入歳出差引額

歳入 8,320,225 千円 - 歳出 8,297,691 千円 = 22,534 千円

(3) 国民健康保険事業財政調整基金について

基金残高の推移

単位:千円

年 度	年度当初 基金残高	取崩額	積立額	年度末 基金残高
平成 27 年度	986,884	160,000	540	827,423
平成 28 年度	827,423	130,000	718	698,141
平成 29 年度	698,141	0	647	698,789
平成 30 年度	698,789	0	81,595	780,384
令和元年度	780,384		54,104	834,488 (3/31 現在)
		300,000		534,488 (4/30 現在)

※積立額は基金運用利子を含む。

2 国民健康保険の現況

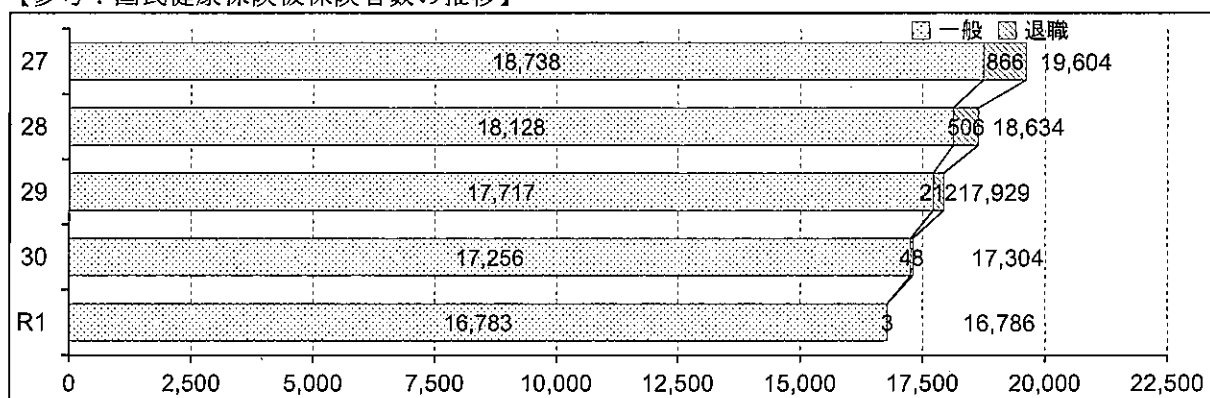
被保険者数は年々減少している。特に退職被保険者数については、退職者医療制度の廃止による減少であり、令和元年度までの経過措置となっている。年齢構成では60歳以上が全体の63%以上を占めている。

(1) 加入状況の推移

年度	射水市		国民健康保険加入者				加入率	
	世帯数 (A) (世帯)	人口 (B) (人)	世帯数 (C) (世帯)	被保険者数(D)			世帯 (C)/(A) (%)	人数 (D)/(B) (%)
				一般 (人)	退職 (人)	計 (人)		
27	34,077	94,147	11,839	18,738	866	19,604	34.7%	20.8%
28	34,462	93,717	11,441	18,128	506	18,634	33.2%	19.9%
29	34,768	93,343	11,232	17,717	212	17,929	32.3%	19.2%
30	35,225	92,867	11,009	17,256	48	17,304	31.3%	18.6%
R1	35,809	92,689	10,885	16,783	3	16,786	30.4%	18.1%

※各年度末現在

【参考：国民健康保険被保険者数の推移】



【参考：国民健康保険被保険者の年齢構成（令和2年3月末現在）】

年齢階層	射水市 人口 (人)	被保険者数(全体)			一 般		退 職	
		人数 (人)	構成比 (%)	加入率 (%)	人数 (人)	構成比 (%)	人数 (人)	構成比 (%)
0歳～9歳	7,228	531	3.2%	7.3%	531	3.2%	0	0.0%
10歳～19歳	9,113	770	4.6%	8.4%	770	4.6%	0	0.0%
20歳～29歳	8,530	814	4.8%	9.5%	814	4.9%	0	0.0%
30歳～39歳	9,555	974	5.8%	10.2%	974	5.8%	0	0.0%
40歳～49歳	14,095	1,587	9.5%	11.3%	1,587	9.5%	0	0.0%
50歳～59歳	11,005	1,481	8.8%	13.5%	1,481	8.8%	0	0.0%
60歳～69歳	11,643	5,203	31.0%	44.7%	5,200	31.0%	3	100.0%
70歳～74歳	7,581	5,426	32.3%	71.6%	5,426	32.3%		
75歳～	13,939							
合 計	92,689	16,786	100.0%	18.1%	16,783	100.0%	3	100.0%

※75歳以上は後期高齢者医療保険への加入となる。

(2) 一人当たり療養諸費費用額の推移

① 療養給付費

年度	一 般			退 職			全 体		
	決算額 (千円)	一人当たり (円)	対前 年比	決算額 (千円)	一人当たり (円)	対前 年比	決算額 (千円)	一人当たり (円)	対前 年比
27	5,063,795	270,242	—	319,823	369,311	—	5,383,618	274,618	—
28	4,969,605	274,140	1.01	198,316	391,929	1.06	5,167,921	277,338	1.01
29	4,912,701	277,287	1.01	98,281	463,590	1.18	5,010,982	279,490	1.01
30	4,893,204	283,565	1.02	25,246	525,958	1.13	4,918,450	284,238	1.02
R1 (見込)	4,973,158	296,321	1.04	4,115	1,371,667	2.61	4,977,273	296,513	1.04

② 療養費

年度	一 般			退 職			全 体		
	決算額 (千円)	一人当たり (円)	対前 年比	決算額 (千円)	一人当たり (円)	対前 年比	決算額 (千円)	一人当たり (円)	対前 年比
27	86,133	4,597	—	3,594	4,150	—	89,727	4,577	—
28	81,801	4,512	0.98	2,610	5,158	1.24	84,411	4,530	0.99
29	74,879	4,226	0.94	1,420	6,698	1.30	76,299	4,256	0.94
30	76,653	4,442	1.05	531	11,063	1.65	77,184	4,460	1.05
R1 (見込)	69,367	4,133	0.93	60	20,000	1.81	69,427	4,136	0.93

③ 高額療養費

年度	一 般			退 職			全 体		
	決算額 (千円)	一人当たり (円)	対前 年比	決算額 (千円)	一人当たり (円)	対前 年比	決算額 (千円)	一人当たり (円)	対前 年比
27	655,430	34,979	—	58,020	66,998	—	713,450	36,393	—
28	689,563	38,039	1.09	37,441	73,994	1.10	727,004	39,015	1.07
29	701,310	39,584	1.04	17,079	80,561	1.09	718,389	40,069	1.03
30	685,119	39,703	1.00	3,746	78,042	0.97	688,865	39,810	0.99
R1 (見込)	715,387	42,626	1.07	508	169,333	2.17	715,895	42,648	1.07

④ その他

年度	出産育児一時金		葬祭費	
	決算額 (千円)	件数 (件)	決算額 (千円)	件数 (件)
27	27,772	66件	3,690	148件
28	30,910	74件	3,360	123件
29	19,108	45件	3,300	112件
30	20,526	49件	3,930	131件
R1 (見込)	12,075	29件	3,120	104件

○ 出産育児一時金

H21. 10. 1 1件 390千円 + 加算額30千円
 ~H26. 12. 31

H27. 1. 1~ 1件 404千円 + 加算額16千円

(注) 産科医療保障制度加入医療機関で出産した場合に加算

○ 葬祭費

H20. 4. 1~ 1件 30千円

(3) 診療諸率の推移

① 一人当たり医療費

	年度	診療費				調剤 (円)	食事療養 (円)	訪問看護 (円)	合計 (円)
		入院 (円)	入院外 (円)	歯科 (円)	計 (円)				
射水市	27	142,151	125,223	24,263	291,637	64,877	8,097	567	365,177
	28	140,956	129,523	23,804	294,284	63,385	7,693	534	365,895
	29	142,740	132,317	23,792	298,849	63,623	7,787	867	371,127
	30	148,919	133,200	24,669	306,789	60,829	7,963	1,409	376,990
	R1 (見込)	156,023	138,802	25,914	320,739	62,550	7,891	1,541	392,723
富山県 (市町村)	27	144,663	129,563	22,344	296,571	64,491	8,437	741	370,240
	28	147,547	130,717	22,373	300,637	61,705	8,429	934	371,705
	29	153,570	131,263	22,434	307,266	62,335	8,588	1,166	379,356
	30	156,044	133,508	23,137	312,689	60,562	8,574	1,483	383,308
	R1								

② 受診率・一件当たり日数

	年度	受診率				一件当たり日数			
		入院 (件)	入院外 (件)	歯科 (件)	計 (件)	入院 (日)	入院外 (日)	歯科 (日)	計 (日)
射水市	27	27.31	830.32	202.17	1,059.80	16.78	1.51	1.86	1.97
	28	26.89	838.74	201.10	1,066.73	16.33	1.50	1.81	1.93
	29	26.78	833.10	204.79	1,064.67	16.86	1.46	1.76	1.91
	30	27.46	839.00	209.96	1,076.41	16.68	1.45	1.76	1.90
	R1 (見込)	28.08	837.19	215.21	1,080.48	16.10	1.44	1.72	1.88
富山県 (市町村)	27	28.28	867.62	177.66	1,073.55	16.81	1.53	1.95	2.00
	28	28.56	876.25	179.36	1,084.17	16.74	1.51	1.91	1.98
	29	29.09	869.56	181.57	1,080.22	16.86	1.49	1.86	1.97
	30	29.12	880.78	187.60	1,097.49	16.72	1.48	1.83	1.94
	R1								

③ 一件当たり診療費

	年度	一件当たり診療費			
		入院 (円)	入院外 (円)	歯科 (円)	計 (円)
射水市	27	520,599	15,081	12,001	27,518
	28	524,198	15,443	11,837	27,587
	29	533,024	15,882	11,618	28,070
	30	542,396	15,876	11,750	28,501
	R1 (見込)	555,661	16,580	12,041	29,685
富山県 (市町村)	27	511,604	14,933	12,577	27,625
	28	516,678	14,918	12,473	27,730
	29	527,875	15,095	12,356	28,445
	30	535,931	15,158	12,333	28,491
	R1				

○一人当たり医療費

$$\frac{\text{年間医療費}}{\text{年間平均被保険者数}}$$

○受診率（被保険者100人当たり件数）

$$\frac{\text{年間受診件数}}{\text{年間平均被保険者数}} \times 100$$

○一件当たり日数

$$\frac{\text{年間受診日数}}{\text{年間受診件数}}$$

○一件当たり診療費

$$\frac{\text{年間診療費}}{\text{年間受診件数}}$$

(4) 疾病分類からみた罹患状況

① 総件数の割合

令和元年度診療分				平成30年度診療分		
順位	疾病分類	射水市 (%)	富山県 (%)	順位	疾病分類	射水市 (%)
1	循環器系の疾患	17.40%	16.59%	1	循環器系の疾患	18.15%
2	内分泌、栄養及び代謝疾患	16.38%	16.49%	2	内分泌、栄養及び代謝疾患	16.53%
3	筋骨格系及び結合組織の疾患	10.50%	10.96%	3	筋骨格系及び結合組織の疾患	10.50%
4	眼及び付属器の疾患	9.06%	9.24%	4	眼及び付属器の疾患	8.84%
5	呼吸器系の疾患	8.35%	7.80%	5	呼吸器系の疾患	8.59%
6	消化器系の疾患	5.79%	5.74%	6	消化器系の疾患	5.72%
7	精神及び行動の障害	5.56%	5.74%	7	精神及び行動の障害	5.27%
8	皮膚及び皮下組織の疾患	5.33%	5.44%	8	皮膚及び皮下組織の疾患	5.14%
9	神経系の疾患	4.68%	4.47%	9	神経系の疾患	4.51%
10	新生物	3.98%	3.66%	10	新生物	3.87%
	小計	87.02%	86.10%		小計	87.11%
	合計	100.00%	100.00%		合計	100.00%

② 一人当たり診療費

令和元年度診療分				平成30年度診療分		
順位	疾病分類	射水市 (円)	富山県 (円)	順位	疾病分類	射水市 (円)
1	新生物	72,814	68,777	1	新生物	66,094
2	循環器系の疾患	51,399	50,032	2	循環器系の疾患	50,643
3	筋骨格系及び結合組織の疾患	33,729	32,906	3	筋骨格系及び結合組織の疾患	32,981
4	内分泌、栄養及び代謝疾患	32,761	33,930	4	内分泌、栄養及び代謝疾患	32,979
5	精神及び行動の障害	29,309	33,915	5	精神及び行動の障害	30,268
6	呼吸器系の疾患	22,363	19,078	6	消化器系の疾患	20,097
7	消化器系の疾患	20,724	19,403	7	呼吸器系の疾患	19,663
8	神経系の疾患	17,682	22,194	8	神経系の疾患	18,210
9	腎尿路生殖器系の疾患	16,905	19,397	9	眼及び付属器の疾患	15,739
10	眼及び付属器の疾患	16,282	15,581	10	腎尿路生殖器系の疾患	15,445
	小計	313,968	315,211		小計	302,117
	合計	355,525	356,354		合計	341,847

※富山県（参考）については国保組合（医師国保・建設国保）含まない。

(注) 病名については、社会保険表章用疾病分類表（大分類）に基づき抽出

- ・ 感染症及び寄生虫症 … 腸管感染症、結核、ウイルス肝炎など
- ・ 新生物 … 悪性新生物（がん）、悪性リンパ腫、白血病など
- ・ 内分泌、栄養及び代謝疾患 … 甲状腺障害、糖尿病など
- ・ 精神及び行動の障害 … 認知症、統合失調症、躁うつ病など
- ・ 神経系の疾患 … パーキンソン病、アルツハイマー病、てんかんなど
- ・ 眼及び付属器の疾患 … 結膜炎、白内障など
- ・ 耳及び乳様突起の疾患 … 外耳炎、中耳炎、メニエール病など
- ・ 循環器系の疾患 … 高血圧性疾患、心疾患、脳梗塞、動脈硬化など
- ・ 呼吸器系の疾患 … かぜ、肺炎、アレルギー性鼻炎、気管支炎、ぜん息など
- ・ 消化器系の疾患 … 胃潰瘍、十二指腸潰瘍、肝疾患など
- ・ 皮膚及び皮下組織の疾患 … 皮膚炎、湿疹など
- ・ 筋骨格系及び結合組織の疾患 … 関節症、椎間板障害、骨粗しょう症など
- ・ 腎尿路生殖器系の疾患 … 腎不全、尿路結石症、前立腺肥大など
- ・ 損傷、中毒及びその他の外因の影響 … 骨折、熱傷（やけど）、中毒など

(5) 年齢階層別の疾病別医療費構成 上位3疾病 (平成31年4月～令和2年3月診療分)

中年層では「精神及び行動の障害」、高年層では「新生物<腫瘍>」「循環器系の疾患」が上位を占めている。

年齢	順位	入院	外来
0歳 ～ 14歳	1位	耳及び乳様突起の疾患	呼吸器系の疾患
	2位	筋骨格系及び結合組織の疾患	内分泌、栄養及び代謝疾患
	3位	周産期に発生した病態	皮膚及び皮下組織の疾患
15歳 ～ 39歳	1位	精神及び行動の障害	精神及び行動の障害
	2位	呼吸器系の疾患	呼吸器系の疾患
	3位	循環器系の疾患	皮膚及び皮下組織の疾患
40歳 ～ 49歳	1位	精神及び行動の障害	新生物<腫瘍>
	2位	呼吸器系の疾患	精神及び行動の障害
	3位	神経系の疾患	尿路性器系の疾患
50歳 ～ 59歳	1位	精神及び行動の障害	尿路性器系の疾患
	2位	呼吸器系の疾患	新生物<腫瘍>
	3位	神経系の疾患	精神及び行動の障害
60歳 ～ 69歳	1位	新生物<腫瘍>	新生物<腫瘍>
	2位	循環器系の疾患	内分泌、栄養及び代謝疾患
	3位	筋骨格系及び結合組織の疾患	循環器系の疾患
70歳 ～ 74歳	1位	新生物<腫瘍>	新生物<腫瘍>
	2位	循環器系の疾患	内分泌、栄養及び代謝疾患
	3位	筋骨格系及び結合組織の疾患	循環器系の疾患

3 保健事業

被保険者の生活習慣病等の発症や重症化予防を図るため、特定健康審査・特定保健指導の受診率の向上、疾病予防事業等に積極的に取り組み、健康寿命の延伸と医療費適正化に努めている。

(1) 特定健康診査・特定保健指導

第3期特定健康診査等実施計画及び第2期データヘルス計画に基づき、40歳から74歳までの国保加入者を対象に特定健康診査を実施し、その健診結果をもとに内臓脂肪型肥満（メタボリックシンドローム）に着眼した生活習慣病予防のための特定保健指導を実施している。

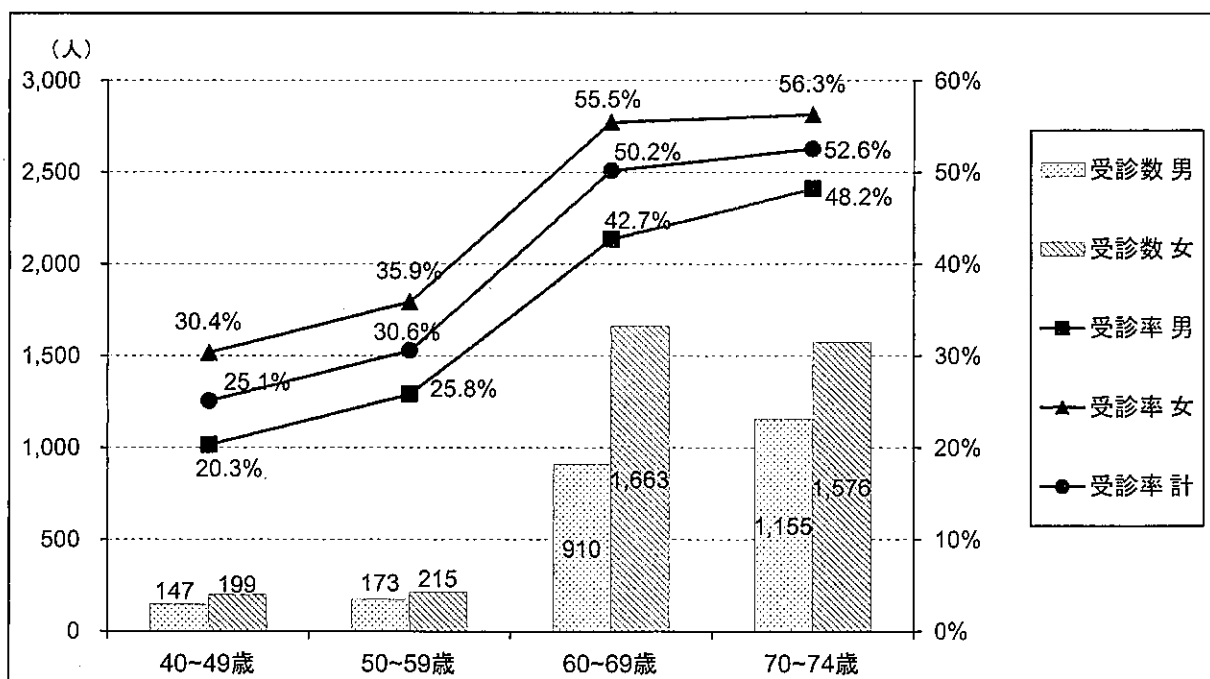
【特定健康診査・特定保健指導実施状況】

年度	特定健康診査				特定保健指導			
	対象者 (人)	受診者 (人)	受診率 (%)	富山県 受診率 (%)	対象者 (人)	実施者 (人)	実施率 (%)	富山県 実施率 (%)
26	14,746	6,533	44.3%	42.5%	830	182	21.9%	23.7%
27	14,623	6,540	44.7%	42.9%	808	125	15.5%	25.0%
28	13,961	6,287	45.0%	43.0%	766	212	27.7%	24.6%
29	13,458	6,236	46.3%	43.9%	700	239	34.1%	28.7%
30	12,973	6,038	46.5%	44.7%	640	226	35.3%	31.7%

※各年法定報告値

【平成30年度特定健康診査の年代別受診数及び受診率】

年代	対象者			受診者			受診率		
	男 (人)	女 (人)	計 (人)	男 (人)	女 (人)	計 (人)	男 (%)	女 (%)	計 (%)
40～49歳	724	655	1,379	147	199	346	20.3%	30.4%	25.1%
50～59歳	670	599	1,269	173	215	388	25.8%	35.9%	30.6%
60～69歳	2,131	2,998	5,129	910	1,663	2,573	42.7%	55.5%	50.2%
70～74歳	2,396	2,800	5,196	1,155	1,576	2,731	48.2%	56.3%	52.6%
合計	5,921	7,052	12,973	2,385	3,653	6,038	40.3%	51.8%	46.5%



(2) 保健事業及び疾病予防事業

① 人間ドック・若年健診

疾病の早期発見、早期治療並びに健康管理の促進を目的に、被保険者を対象に人間ドック受検費用の助成を実施している。

また、若い年代から自分の健康状態を知る機会とするため、平成28年度からは35歳から39歳を対象とした若年健診を実施している。

年度	人間ドック 受検者数	若年健診 受診者数 (受診率)
30	620人	99人 (17.6%)
R1	622人	95人 (17.6%)

② 身体すっきり教室

日常生活運動の積み重ねによる運動習慣の定着化を図るため、全地区で身体すっきり教室を開催し、生活習慣病の予防に努めている。

【身体すっきり教室実施状況】

年度	身体すっきり教室		ポイントラリー達成者
	開催数	参加者数 (延べ)	
30	10回	303人	5回以上参加 31人
R1	9回	249人	4回以上参加 26人

③ 訪問指導

「血圧・血糖・脂質の服薬コントロール不良者」及び「非肥満者（非メタボ）の受診勧奨域者」を訪問し、個別指導を実施している。

【訪問指導実施状況】

年度	コントロール不良者 訪問者数
30	353人
R1	225人

④ 多受診者等への受診指導

重複受診、頻回受診、重複服薬者に対し、訪問により受診指導を実施している。

- ・重複受診 1か月間に同系の疾病を理由に3医療機関以上受診している者
- ・頻回受診 1か月間に8回以上受診している者
- ・重複服薬 1か月間に同系の医薬品が複数の医療機関（薬局）で処方され、その日数合計が60日を超える者

【受診指導実施状況】

年度	指導実施者				指導後の 行動変容率
	重複受診	頻回受診	重複服薬	計	
30	1人	29人	3人	30人	76.7%
R1	0人	21人	11人	30人	83.3%

⑤ 糖尿病性腎症重症化予防事業

糖尿病未治療者、治療中断者のうち糖尿病性腎症の可能性の高い被保険者を優先的に医療に結び付けるとともに、糖尿病治療中の糖尿病性腎症患者に対しても、進行予防に向けて、医療と連携した保健指導を実施することで、人工透析への移行を防止し、被保険者の健康寿命の延伸と医療費の増加抑制を図る。

令和元年度

- ・治療中断者等への医療機関受診勧奨実施者（治療中断者11人、未治療者13人）
- ・糖尿病治療中の患者に対する医療と連携した保健指導の実施（3人）

4 国民健康保険税について

1人当たりの国保税の調定額は、近年は回復傾向にあるが、それでも県内15市町村でも低位である。
 収納率について、平成30年度は県内15市町村中、10位である。

(1) 調定額の推移

年度	一世帯当たり調定額			一人当たり調定額		
	射水市 (円)	対前年比	富山県 (円)	射水市 (円)	対前年比	富山県 (円)
27	139,639	0.97	149,946	84,011	0.98	93,649
28	140,707	1.01	147,533	85,422	1.02	93,452
29	138,204	0.98	145,817	85,771	1.00	93,766
30	137,777	1.00	145,219	86,849	1.01	94,530
R1	137,649	1.00		89,259	1.03	

(2) 収納率の推移

年度	射 水 市					富山県 (現年課税分) (%)
	現年課税分			滞納繰越分		
	一般 (%)	退職 (%)	合計 (%)	一般 (%)	退職 (%)	
28	95.81	99.09	95.92	13.89	22.59	94.80
29	96.14	99.54	96.20	15.00	15.19	94.92
30	96.23	97.93	96.24	14.15	13.76	95.39
R1	96.07	100.00	96.07	14.12	12.42	

【令和2年度国民健康保険税率一覧表】

区 分		税 率	賦課限度額
医療分 (0~74歳)	所得割額	6.8 %	63 万円
	均等割額	24,000 円	
	平等割額	24,000 円	
後期高齢者支援金分 (0~74歳)	所得割額	1.9 %	19 万円
	均等割額	5,000 円	
	平等割額	5,000 円	
介護分 (40~64歳)	所得割額	1.2 %	17 万円
	均等割額	5,300 円	
	平等割額	6,000 円	

(注) 均等割額 … 所得に関係なく1人につき
 平等割額 … 所得に関係なく1世帯につき