

射水市在住居民，投弃垃圾时的规定

●请您务必将在生活中产生的垃圾，投弃到由「自己生活居住地区的区委会」所管理的垃圾集聚场所。

- 为了在区委会所管理的场所能投放垃圾，您需要取得区委会的许可。
- 要在所规定的垃圾回收日的早上 8 点之前，把垃圾投放到区委会所管理的场所。
- 您不能把垃圾放在自己所管理或者是生活所在的土地以及建筑物中。
- 您不能在自己所管理或者是生活所在的土地以及建筑物中焚烧垃圾。
- 您在经营生意中所产生的垃圾、必须要委托垃圾回收行业进行处理。

●请您务必将在生活中所产生的垃圾进行分类

- 在生活中所产生的垃圾里，可燃垃圾必须要装入射水市的可燃垃圾袋内扔出。不可以装入富山市或高冈市的垃圾袋内。
- 在生活中所产生的垃圾里，不可燃垃圾必须要装入半透明的袋子中，在不可燃垃圾的指定日扔出。
- 装过饮料或者食物的「瓶子」「空罐」「塑料瓶」「塑胶塑料制容器包装」「纸制容器包装」要在资源回收指定日扔出。（必须要用水清洗干净）

●没有居住在射水市的人，不能把在生活中所产生的垃圾投弃到射水市。

- 其他城市的居住者，不能把在生活中产生的垃圾，投弃到住在射水市的朋友处的垃圾回收场所。

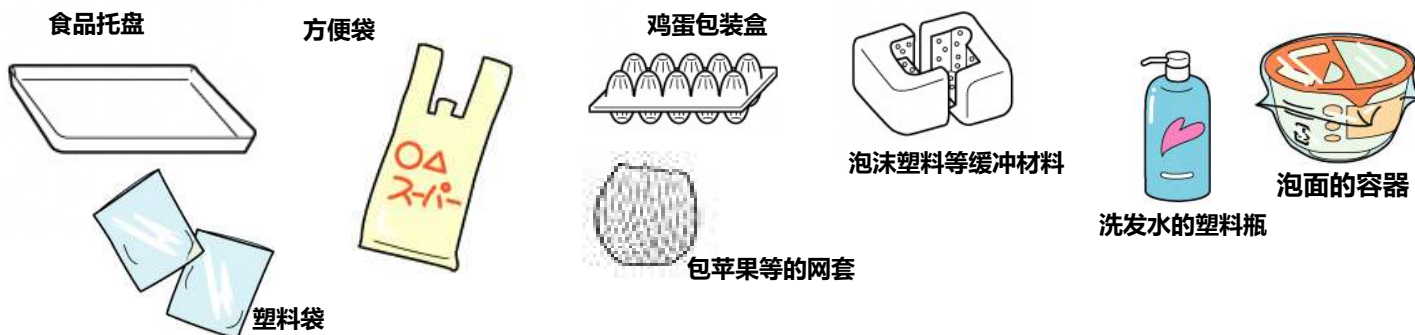
在射水市，垃圾分为“可燃垃圾”和“不可燃垃圾”

但是，请不要将“塑胶塑料制容器包装”“纸制容器包装”“空罐”

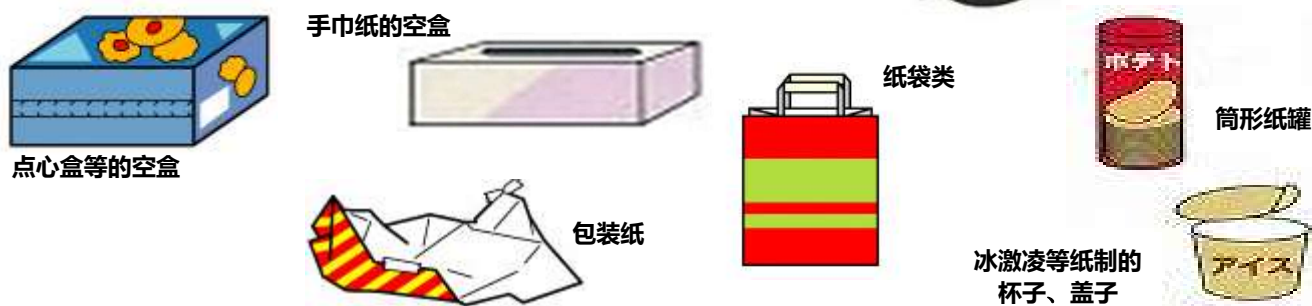
“塑料瓶”“装过饮料及食物的瓶子”和垃圾混在一起投弃。这些作为可再利用的物品另行进行回收。

“塑料制容器包装”“纸制容器包装”“塑料瓶”上注有标志。

① 塑胶塑料制容器包装的标志所示为



② 纸制容器包装的标志所示为



③ 塑料瓶的标志所示为



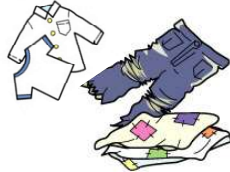
可燃垃圾的投弃方法

●可燃垃圾要全部剪成**40cm**以下、装入**射水市指定**的垃圾袋中投弃。

CD 和 DVD 的



少量的衣布类



皮革制品, 鞋子



贝壳



树木的叶, 草



含有水分的垃圾请完全控



没用完的食用油

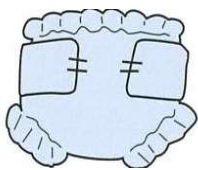
竹签要折成两



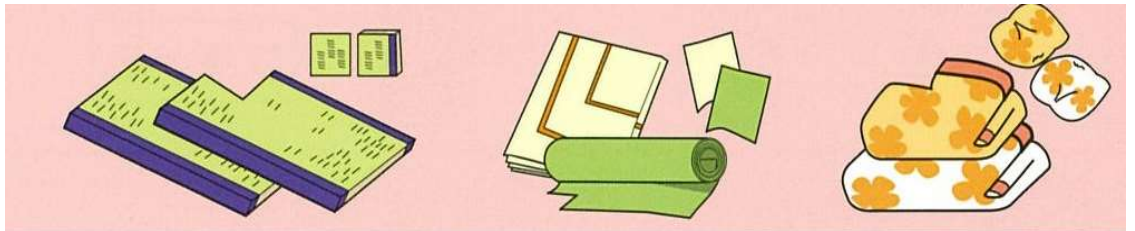
装入垃圾袋中的树枝的
长短要小于 40cm 并且
粗细也要在 10cm 以下




橡胶管每段截成



请清除纸尿裤



请将被褥和毛毯, 地毯剪至 40cm × 40cm 以下, 装入射水市指定的袋子中扔出。



可燃垃圾



装入【射水市指定的垃圾袋】。

* 不可以自己燃焚垃圾。

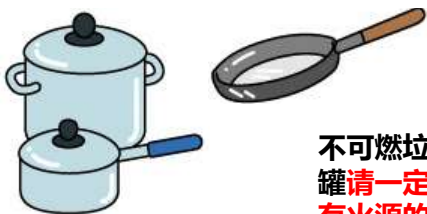
不可燃垃圾的投弃方法

不可燃垃圾的投弃物品

(垃圾袋没有指定。)




● 锅，平底锅等的金属制品



不可燃垃圾的喷雾罐、简易煤气罐**请一定在屋外等通风良好、没有火源的地方打个孔。**为了防止引发事故，敬请协助。

残存有污物的罐头罐儿不适用于

再生资源，所以请在不可燃垃圾



● 陶器瓷器及玻璃制品



瓷器、陶器



玻璃杯



化妆品的瓶子
油类的瓶子
药瓶儿



玻璃片

● 小型家用电器制品 (但是电视、冰箱、洗衣机、空调不能投弃。)

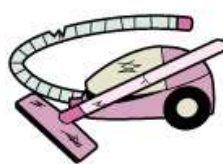
● 孩子的玩具



玩具



电子微波炉



吸尘器



照相机



家用打印机

◎喷雾罐、荧光灯、电池、打火机不要与其他垃圾混在一起、要根据种类分别放入袋子中。

再生资源物品的投弃方法

请将下面的 5 种物品，在再生资源物品的回收日，投弃到您的居住地区所指定的集聚场所，不要让它们成为垃圾。

① 塑胶塑料制品包装



清洗干净后不需装入袋子里，
请直接放入回收容器中。



② 纸制容器包装



清洗干净后不需放入袋子里，
请 直接放入回收容器中。



③ 塑料瓶

把瓶盖和商标贴纸去除后，放入塑胶塑料制容器



清洗干净去除瓶盖和商标贴纸

放入回收容器中



④ 装过饮料及食物的玻璃瓶



透明的空瓶



茶色的空瓶



其他（黑色，绿色，蓝色）の空瓶

用水洗净后，按照茶色，透明，其他颜色的类别，放入回收容器中



⑤ 装过饮料及食物的盒罐

清凉饮料水的空罐



紫菜盒




糖果盒



茶盒



钢铁



奶粉罐



用水清洗后不需装入袋子里

请直接放入回收容器中



如下物品绝对不可以投弃在区委会所进行管理的场所

