

Prefeitura de Imizu, departamento do meio ambiente

Tel:0766-51-6624

Regras de como descartar o lixo para residentes de Imizu

● O lixo doméstico gerado em sua casa, “deve ser levado ao depósito de lixo administrado pela comunidade que reside”.

- Para descartar o lixo no depósito administrado pela comunidade, deve obter permissão da associação de bairro.
- Deve descartar o lixo nos dias pré-determinados até 08:00 da manhã.
- Proibido deixar o lixo em terrenos ou prédios, mesmo que seja de sua responsabilidade.
- Proibido queimar o lixo em terrenos ou prédios, mesmo que seja de sua responsabilidade.
- Para lixos gerados pela sua empresa, requerer a coleta nas companhias especializadas em recolhimento de lixo.

● Deve separar todo o lixo que gerou no dia a dia.

- Deve descartar o lixo doméstico a queimar, nos sacos designados pela cidade de Imizu. É proibido colocar o lixo em sacos de lixo de outras cidades.
- O lixo que não queima, deve ser colocado em sacos transparentes e descartados nos dias pré-determinados para tais tipos de lixo.
- Recipientes ou embalagens de alimentos ou bebidas, 「garrafas」 「latas」 「garrafas PET」 「recipientes e embalagens plásticas」 「recipientes e embalagens de papel」 devem ser descartados nos dias determinados para coleta de lixo que não queima. (lavar bem antes de descartar)

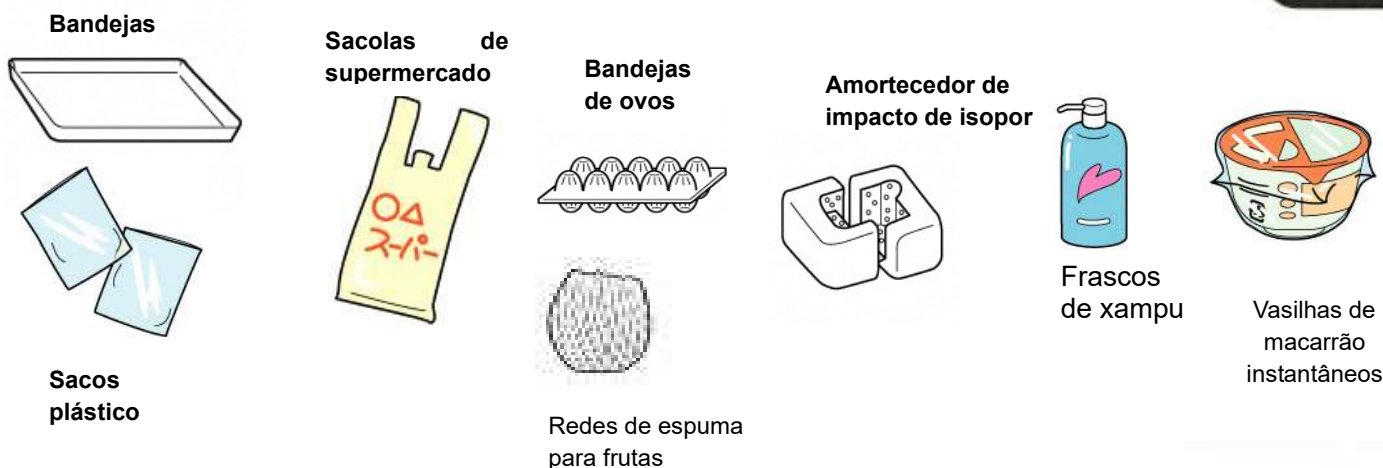
● O descarte do lixo doméstico é proibido aos não residentes de Imizu.

- O lixo doméstico não pode ser descartado por pessoas que não residem em Imizu, mesmo que ponto de coleta faça parte da comunidade de algum amigo(a).

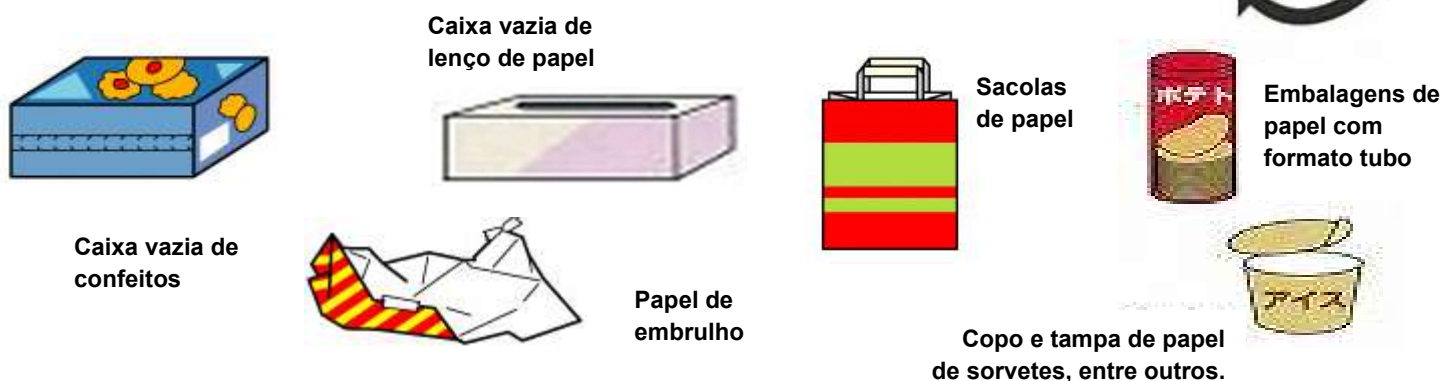
Na cidade de Imizu o lixo é dividido em 「lixo a queimar」 e 「lixo que não queima」

No entanto, 「recipientes e embalagem de plástico」 「recipientes e embalagens de papel」 「latas」 「garrafas Pet」 「vidros que continham comida ou bebida」 não podem ser descartados como lixo comum. Devem ser separados como recicláveis 「recipientes e embalagem de plástico」 「recipientes e embalagens de papel」 「garrafas Pet」 possuem marcas

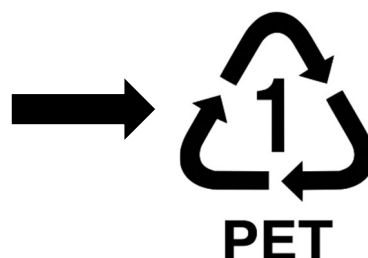
① Marca que indica recipiente e embalagem de plástico



② Marca que indica recipiente e embalagem de papel



② Marca que indica garrafa PET



Como descartar o lixo a queimar

- O lixo a queimar deve ser cortado **menor que 40cm** e colocado no **saco de lixo designado pela cidade Imizu**

CD, DVD e suas caixas



Pequena quantidade de panos de roupas



Produtos de couro, calçados



Ostras



Folhas de árvores, matos



Drenar bem o lixo orgânico antes de colocar no saco



Embebedar em papel ou pano o óleo de cozinha que sobrou

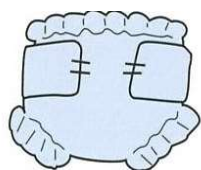
Quebrar ao meio e embrulhar com papel os espetos de



Cortar os galhos em tamanho menor de 40 cm comprimento e 10 cm de espessura e colocar no saco de lixo.



Cortar a mangueira de borracha em pedaços de 40 cm



Retirar dejetos das fraldas



Cobertores e edredons, cortar em pedaços menores que 40cmx40cm e colocar nos sacos de lixo designado pela cidade de Imizu.



Lixo a queimar



Colocar no “**saco de lixo designado pela cidade de Imizu**”

* Proibido queimar o lixo por conta própria.

Como descartar o lixo que não queima


Produtos que podem ser descartados como lixo que não queima (não há especificação para sacos)



- Panelas, frigideiras, entre outros produtos de metal



Latas de spray ou gás, são lixos que não queima, **leve para fora em local arejado sem perigo de fogo e fure as latas**. Colabore para a prevenção de acidentes.



Latas de enlatados que não podem ser lavados, não são recicláveis, devem ser descartados como lixo a queimar



- Produtos de cerâmica e vidro



Louças e cerâmicas



Copos de vidro



Vidros de cosméticos, óleo e medicamentos.



Cacos de vidro

- Eletrodomésticos de pequeno porte (porém, televisores, geladeiras, máquinas de lavar, ar-condicionado, não podem ser descartados)

- Brinquedos



Brinquedos



Forno de micro-ondas



Aspiradores de pó



Máquinas fotográfica



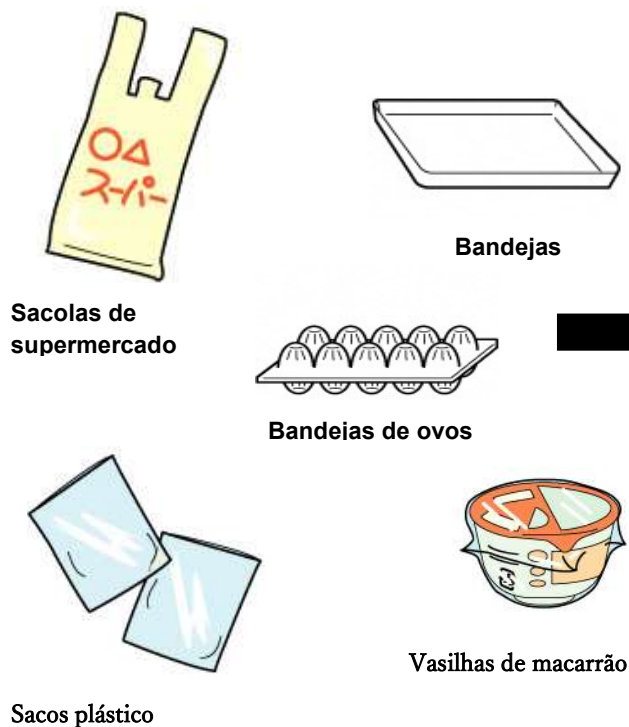
Impressoras de uso doméstico

©Latas de spray, lâmpadas fluorescentes, pilhas e isqueiros, colocar em sacos separados para não misturar com outros lixos.

Como descartar recicláveis

Os seguintes 5 itens, não podem ser descartados como lixo, descartar como recicláveis nas datas e pontos de coleta pré-determinados a cada comunidade.

① Recipientes e embalagens de plástico



Lavar bem e depositar diretamente na caixa de coleta sem colocar em sacos.



② Recipientes e embalagens de papel



Lavar bem e depositar diretamente na caixa de coleta sem colocar em sacos.



① Garrafas PET

Retirar a tampa, rótulo e descartar na caixa de coleta para recipientes e embalagens de plástico.



Lavar as garrafas PET com água e depositar na caixa para coleta.

Lavar bem, retirar a tampa e rótulo
Depositar na Caixa de coleta



② Frascos de vidro na qual continha bebidas e alimentos.



Lavar bem com água e separar por cores marrom, transparentes ou outras cores e depositar na caixa de coleta.



③ Frascos de vidro na qual continha bebidas e alimentos.



Latas de algas marinhas (Nori)



Latas de confeitos



Latas de chá



スチール



Latas de leite em pó


Lavar bem e depositar diretamente na caixa de coleta sem colocar em sacos.



Proibido descartar no ponto de coleta administrado pela comunidade.



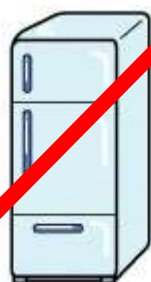
Televisores



Máquina de lavar/
secadoras de roupas



Cinzas



Refrigeradores/
freezers



Ar-condicionado

Telhas, grande quantidade de cerâmica, concretos, cinzas, entulhos, lama de sarjeta, entre outros lixos destinados ao aterro sanitário



Pneus

Tambores



Botijões de gás



Baterias



Extintores



Computadores de mesa



Laptops

Monitores CRT



Monitores LCD

