

Ban môi trường, Tòa thị chính thành phố Imizu

TEL 0766-51-6624

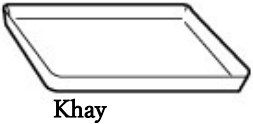
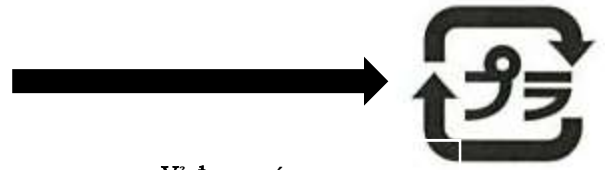
Quy tắc vứt rác dành cho cư dân thành phố Imizu

- Không để rác trong khu vực hoặc tòa nhà mà bạn quản lý hoặc sinh sống.
- Bạn có thể vứt rác vào buổi sáng ngày vứt rác của quận nơi bạn cư trú.
- Khi bạn mang rác ra ngoài, hãy để rác đúng nơi mà Hội dân phố của bạn đã quy định.
- Để vứt rác tại nơi mà Hội dân phố quản lý, bạn cần phải có sự đồng ý của hội.
- Những người không phải là cư dân của thành phố Imizu thì không thể vứt rác tại đây.
- Ngay cả khi họ là bạn của một cư dân Imizu đang sử dụng khu vực vứt rác, thì người sống ở thành phố khác cũng không thể vứt rác hằng ngày của mình tại đó.
- Vứt rác tại nơi mà Hội dân phố quản lý trước 8 giờ sáng vào ngày đổ rác.
- Nếu bạn vứt rác cháy được, hãy nhớ cho rác vào túi đựng rác được chỉ định của thành phố Imizu.
Bạn không thể sử dụng túi đựng rác của thành phố Toyama hoặc thành phố Takaoka
- Vứt bỏ chai, lon, chai nhựa PET, hộp nhựa và bao bì nhựa, hộp giấy và bao bì giấy vào ngày thu gom rác tái chế. (Trước khi vứt bỏ hãy rửa sạch bằng nước.)

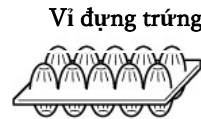
Thành phố Imizu phân loại rác thành nhóm Cháy được và Không cháy được. Tuy nhiên, vui lòng không vứt bỏ hộp nhựa và bao bì nhựa, hộp giấy và bao bì giấy, lon, chai nhựa PET, hoặc chai có đựng thức ăn, đồ uống cùng với các loại rác. Các vật này được tách riêng để tái chế.

Hộp nhựa và bao bì nhựa, hộp giấy và bao bì giấy, chai nhựa PET đều có ký hiệu ở trên thân.

① Hộp nhựa và bao bì nhựa có ký hiệu này



Khay




Vi đựng trứng




Túi mua sắm



Túi nhựa



Lưới bọc táo, v.v....



Mút xốp đóng gói

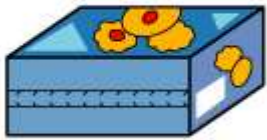



Chai dầu gội



Phần bao bì mì ly

② Hộp giấy và bao bì giấy có ký hiệu này



Hộp bánh rỗng, v.v...




Hộp khăn giấy



Giấy gói



Túi giấy

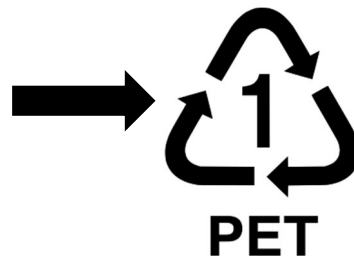


Lon giấy



Cốc giấy và nắp đậy cho kem, v.v...

③ Chai nhựa PET có ký hiệu này



Vứt rác cháy được

● Cắt nhỏ tất cả rác thành cỡ 40cm (15 in.) hoặc nhỏ hơn, rồi cho vào túi rác được thành phố Imizu quy định. Imizu quy định.

CD/DVD và hộp đựng



Các loại quần áo nhỏ

Các vật dụng, giày dép bằng da




Vỏ sò



Lá, cỏ

Làm ráo các loại rác
ướt trước khi vứt



Dùng giấy hoặc vải thấm
bớt dầu ăn thừa..

Break bamboo
skewers in half and
wrap in paper.



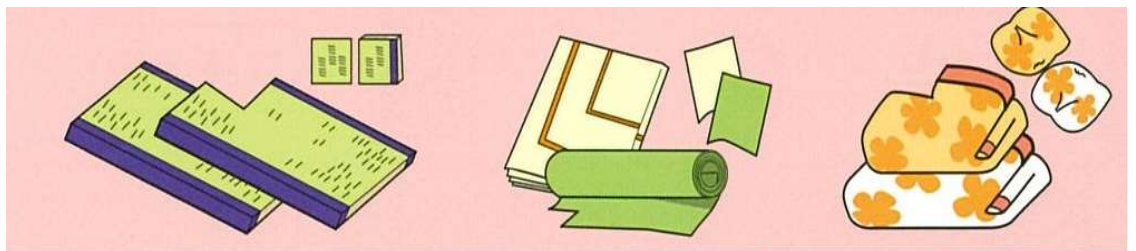
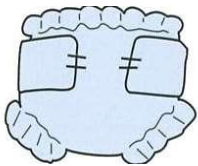
Bẻ cành cây thành các
đoạn có kích cỡ dài
40cm (15 in.) và dày



Cắt ống cao su
thành các đoạn
40 cm (15 in.)



Loại bỏ các chất bẩn



Cắt đệm, chăn, và chiếu thành các mảnh 40x40cm (15x15 in.) trước khi đem vứt.
Bạn không được để nguyên không cắt các vật này khi vứt.



* Không được tự đốt rác của bạn.

[Túi rác được thành phố Imizu quy định]

Vứt rác không cháy được

Các loại rác sau đây phân loại vào rác không cháy được (không có túi rác quy định)




● Các vật dụng bằng kim loại như nồi, chảo



Không thể tái chế các loại lon có chất dính bên trong, vì vậy hãy vứt vào ngày thu gom rác không cháy được.

Đối với các bình xịt và bình gas không cháy được, hãy đảm bảo **đục một lỗ trên thân bình ở nơi thông thoáng hoặc ngoài trời và không có ngọn lửa trực tiếp**. Cho các vật này vào một túi riêng biệt. Cảm ơn bạn vì đã chung tay với chúng tôi trong việc phòng ngừa tai nạn.



● Gốm sứ và thủy tinh



Dụng cụ ăn uống, đồ



Ly thủy tinh



Chai đựng mỹ phẩm
Chai dầu



Flat glass

● Thiết bị điện cỡ nhỏ (không bao gồm Tivi, tủ lạnh, máy giặt, hoặc máy điều hòa không khí)

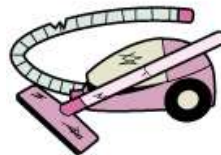
● Đồ chơi trẻ em



Đồ chơi



Lò vi sóng



Máy hút bụi



Máy ảnh



Máy in gia dụng

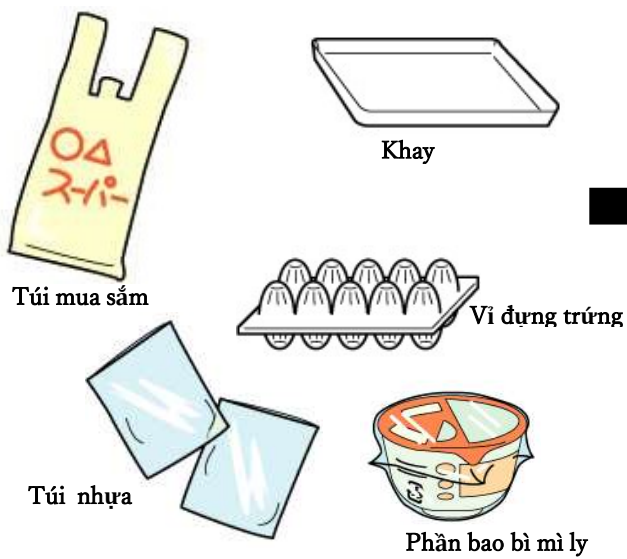
©Vui lòng cho bình xịt, bóng đèn huỳnh quang, pin, và bật lửa vào các túi riêng theo loại để chúng không bị lẫn với rác khác.

Vứt rác tái chế

Vui lòng vứt bỏ 5 loại vật dụng sau đây tại nơi quy định gần khu vực của bạn vào ngày thu gom rác tái chế, không để chung với rác khác.

① Hộp nhựa và bao bì nhựa

Hãy rửa sạch và cho vào thùng đựng.



② Hộp giấy và bao bì giấy

Hãy rửa sạch và cho vào thùng đựng, không cho vào túi rác.



③Chai nhựa PET

Hãy rửa sạch, tháo nắp và nhãn, rồi cho vào thùng đựng.

Nắp và nhãn phân vào rác nhựa



Tháo nắp và nhãn, rửa sạch



④Chai đựng thức ăn và đồ uống

Hãy rửa sạch, phân loại theo màu nâu, trong suốt, và màu khác, rồi cho vào thùng đựng.



Chai màu nâu



Chai màu khác (đen, xanh lá, xanh dương)



⑤ Lon đựng thức ăn và đồ uống

Hãy rửa sạch rồi cho vào thùng đựng



Lon thức uống không chứa cồn



Hộp rong biển

Hộp bánh



Lon đựng trà biến




Lon sữa



T Những vật tuyệt đối không được vứt ở khu vực rác cộng đồng



Tivi



Máy giặt/máy sấy



Mảnh ngói

Tro



Tủ lạnh/tủ đông



Máy điều hoà không

Chất thải chôn lấp như gạch ngói, đồ gốm lớn, bê tông, tro, gạch đá vụn, hoặc bùn bẩn từ máng nước



Lốp xe

Thùng phuy



Bình gas



Ắc quy



Bình chữa cháy



Máy tính để bàn



Máy tính xách tay



Màn hình CRT



Màn hình LCD

