令 和 2 年

富山新港出入貨物統計書

富山新港港湾振興会

目　　次

■ 統計グラフ

1　入港船舶の推移
（外航商船・内航商船）……1
2　出入貨物の推移……1
3　入港船舶トン数階級別状況（隻数）……2
4　入港船舶トン数階級別状況（総トン数）…2
5　入港外航船舶の国籍別状況……2
6　外貿コンテナ取扱の推移（貨物量）……2
7　輸出入貨物品種・国籍別状況……3
8　移出入貨物品種・都道府県別状況……4
9　外貿コンテナ取扱の推移（本数）……4

■ 統 計 表

1　入港船舶種別表……5
2　入港最大船舶……5
3　入港船舶トン数階級別表……5
4　入港外航船舶の国籍別隻数表……6
5　出入貨物の推移……7
6　出入貨物月別表……8
7　出入貨物施設別利用状況表……8
8　出入貨物品種別表……9
9　輸入貨物品種・国別表……11
10　輸出貨物品種・国別表……13
11　移入貨物品種・都道府県別表……14
12　移出貨物品種・都道府県別表……15
13　外貿コンテナ航路・品種別
貨物取扱状況表……16
14　外貿コンテナ航路別貨物取扱本数表……21
15　外貿コンテナ取扱の推移……22
16　伏木富山港３港の状況……23

富 山 新 港 の 概 要

富山新港は、正式名称を「国際拠点港湾伏木富山港（新湊地区）」といい、昭和61年６月17日に国際拠点港湾（旧特定重要港湾）に指定された。

本港は、1.8㎢の放生津潟を利用し、昭和36年４月に着工、昭和43年４月に開港した掘込港湾である。開港以来、新しい臨海工業地帯の基幹的流通拠点として発展し、現在、環日本海交流の拠点として港湾機能の整備が進められている。

● **コンテナ航路**

昭和59年11月にＳＬＢ航路（ロシア極東航路）、平成２年３月に韓国航路、平成８年７月に中国航路、平成19年７月に中国・韓国航路が開設された。

ＳＬＢ航路〔月２便〕……富山新港←→ロシア（ボストーチヌイ、ウラジオストク）
韓国（釜山）
韓国航路〔週２便〕……富山新港←→韓国（釜山）
中国航路〔週１便〕……富山新港←→中国（大連、青島、上海）
ＲＣＬとの協調運航サービス
（上海、バンコク、レムチャバン）
中国・韓国航路〔週３便〕……富山新港←→中国（天津、大連、上海、寧波）
韓国（釜山、蔚山、光陽、浦項）
（令和３年６月現在）

● **友好提携港**

中国・大連港←→伏木富山港（昭和60年５月）
ロシア・ウラジオストク商業港←→伏木富山港（平成４年８月）

（※構成比を合計しても100.0%にならないものもあります。）

■ 統計グラフ

1　入港船舶の推移（外航商船・内航商船）　（本文５ページ）

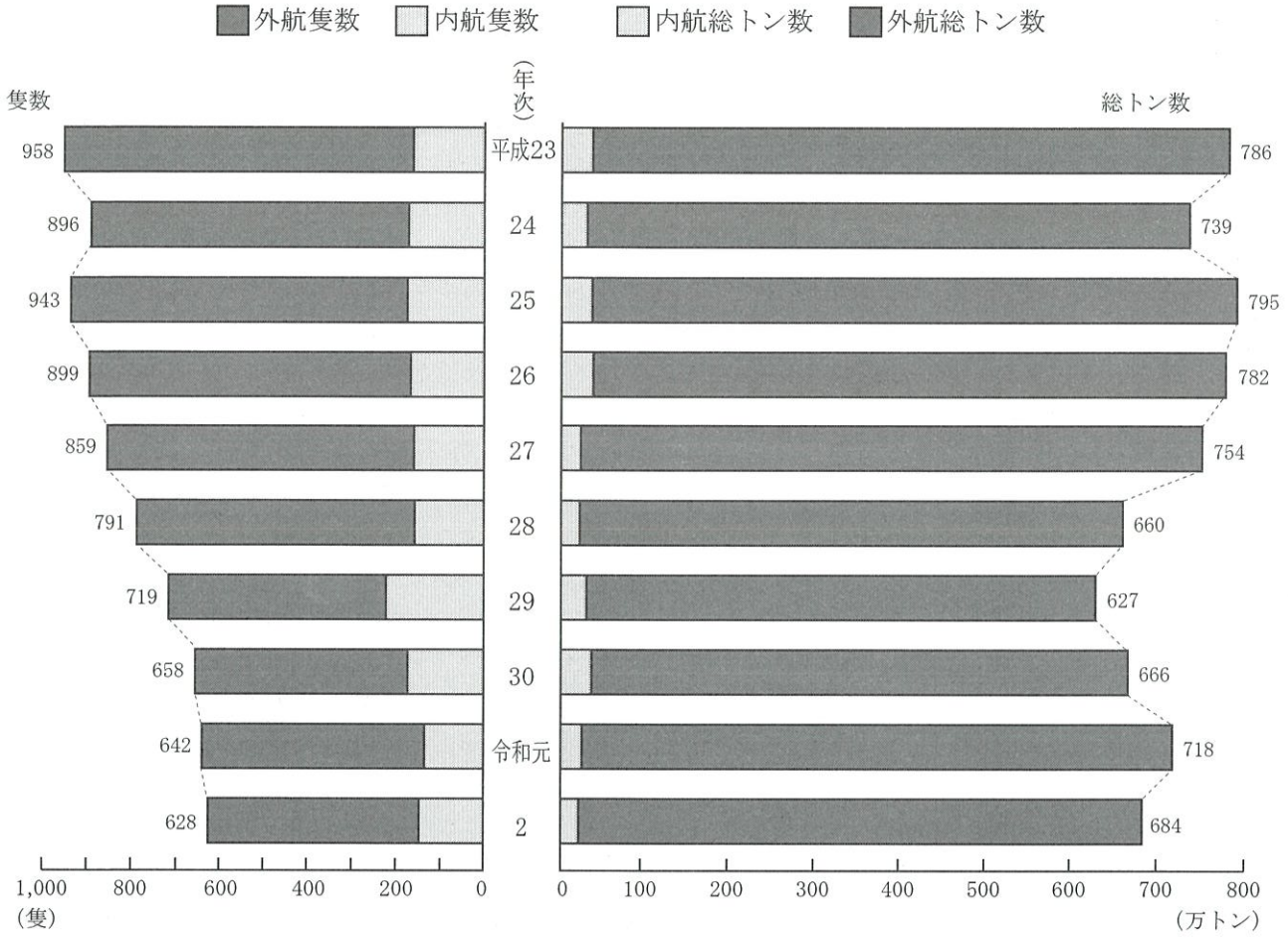

2　出入貨物の推移　（本文７ページ）

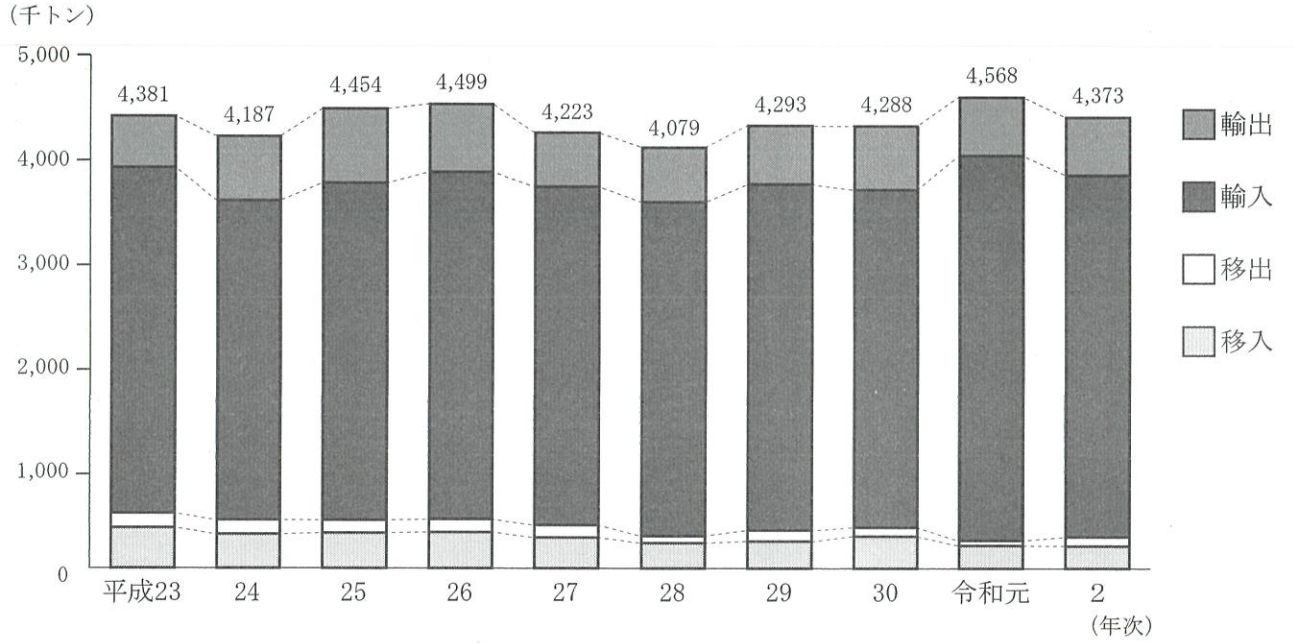

3　入港船舶トン数階級別状況（隻数）（令和２年）

（本文５・６ページ）

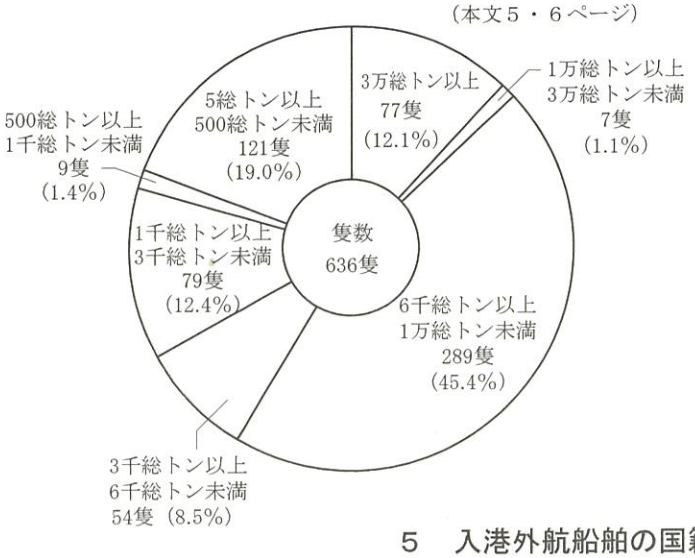

4　入港船舶トン数階級別状況（総トン数）（令和２年）

（本文５・６ページ）

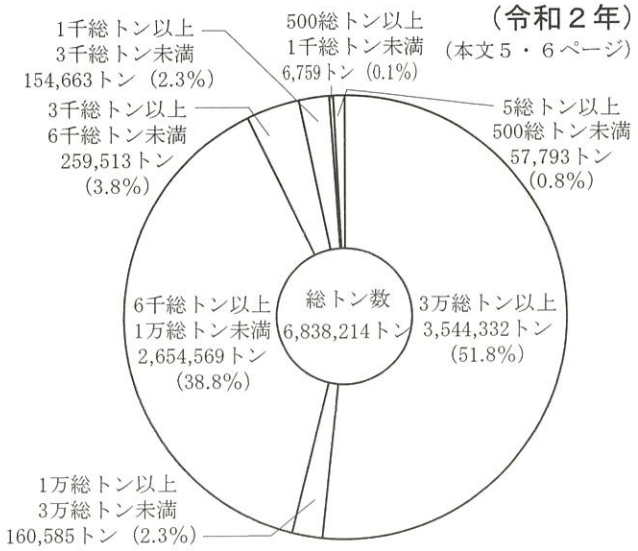

5　入港外航船舶の国籍別状況（令和２年）

（本文６ページ）

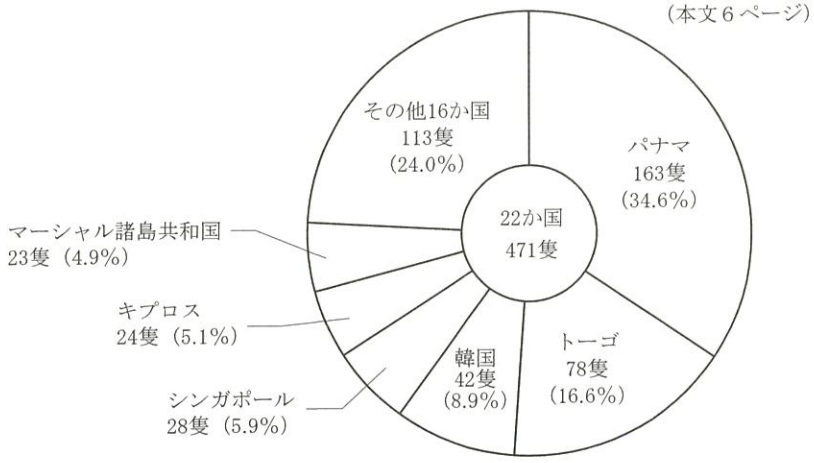

6　外貿コンテナ取扱の推移（貨物量）（本文22ページ）

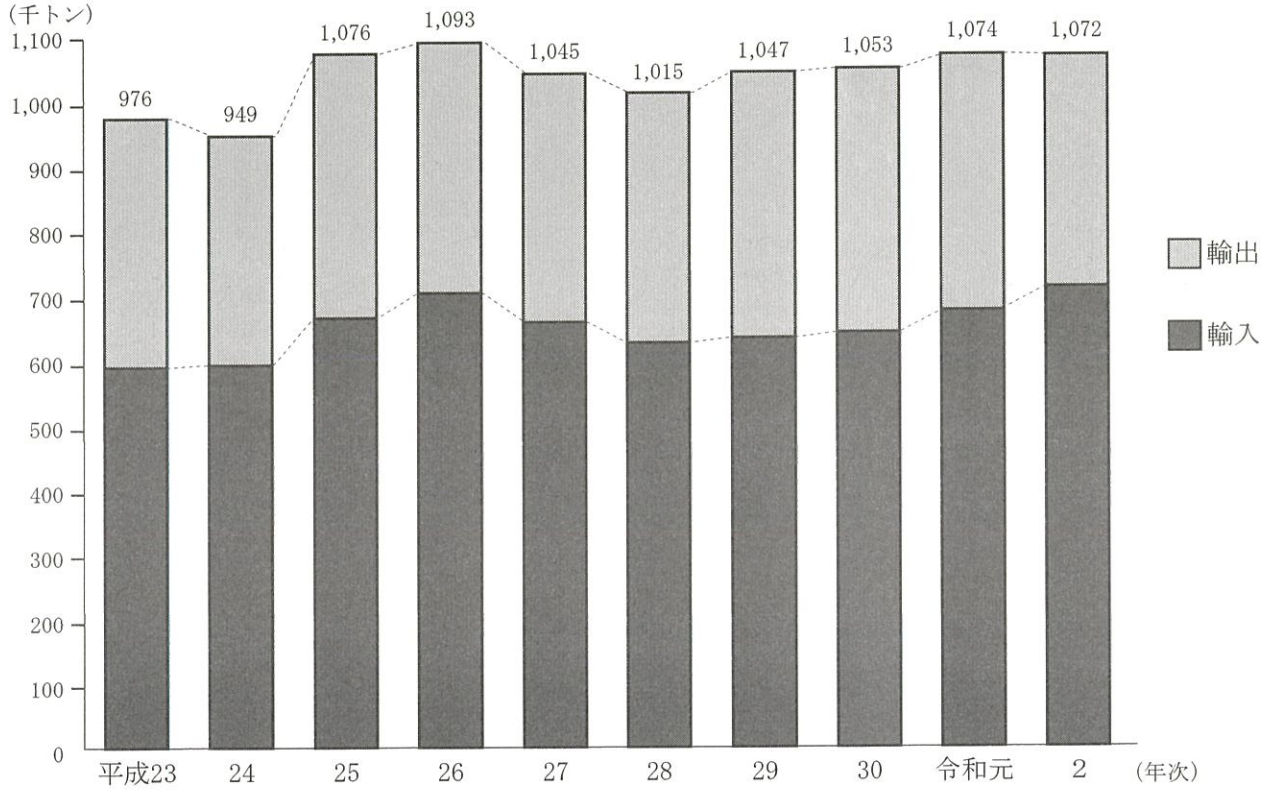

7　輸出入貨物品種・国籍別状況（令和２年）　輸出（本文13ページ）　輸入（本文11・12ページ）

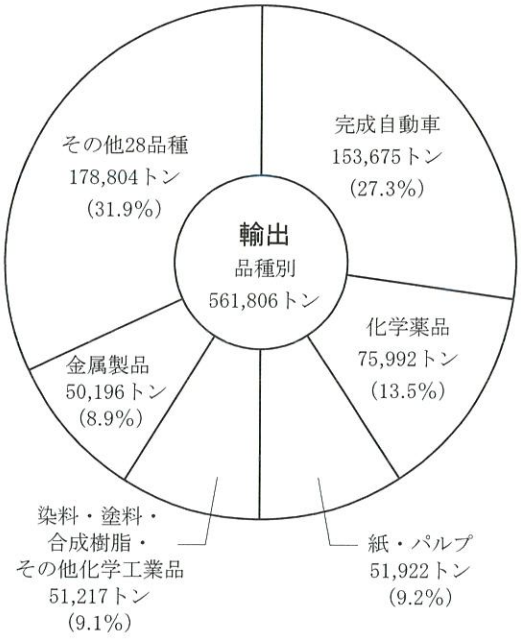

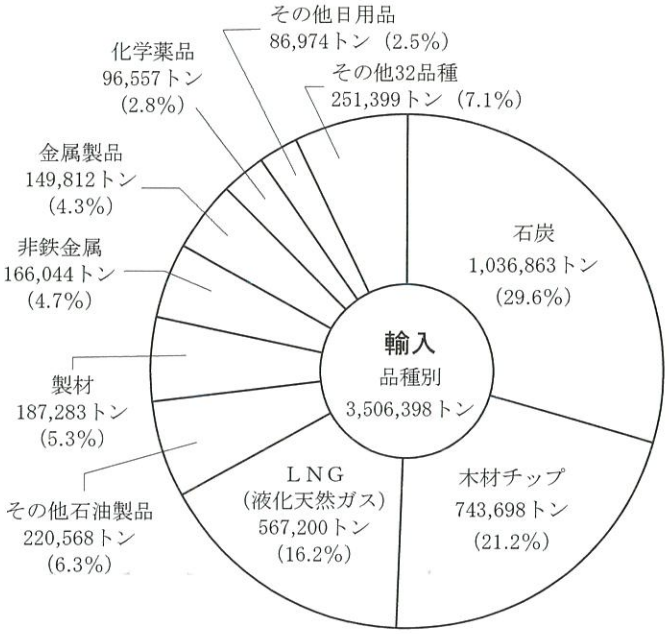



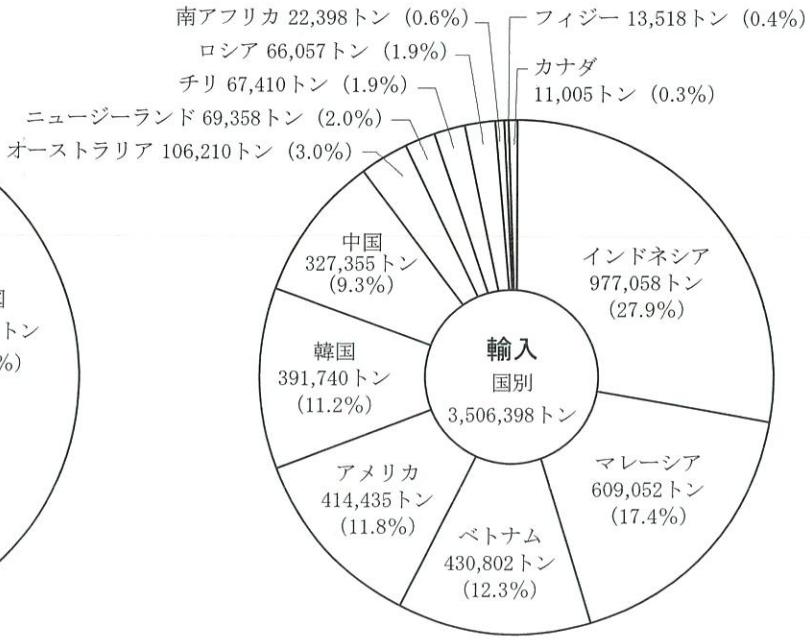

8　移出入貨物品種・都道府県別状況（令和２年）　移出（本文15ページ）　移入（本文14ページ）

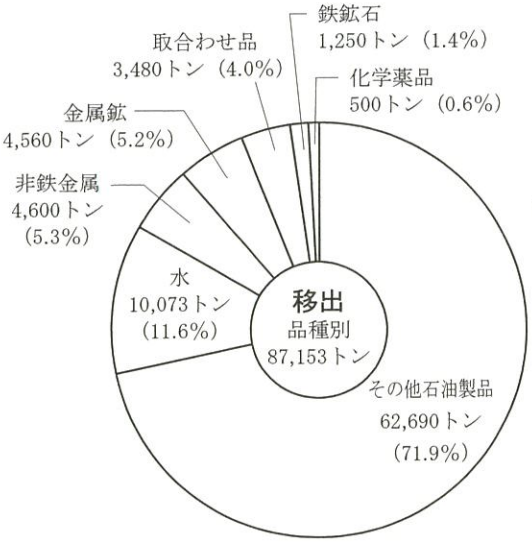

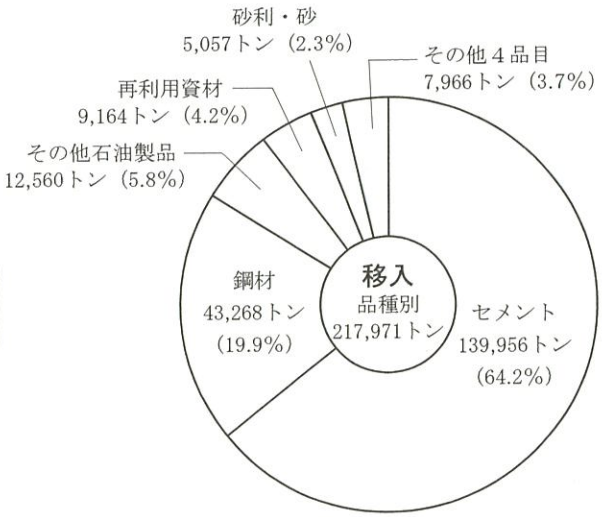

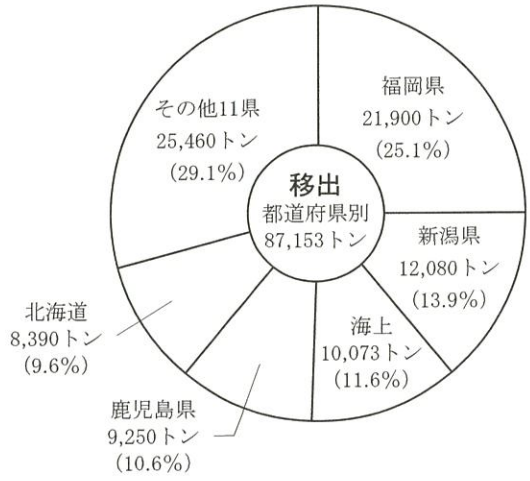

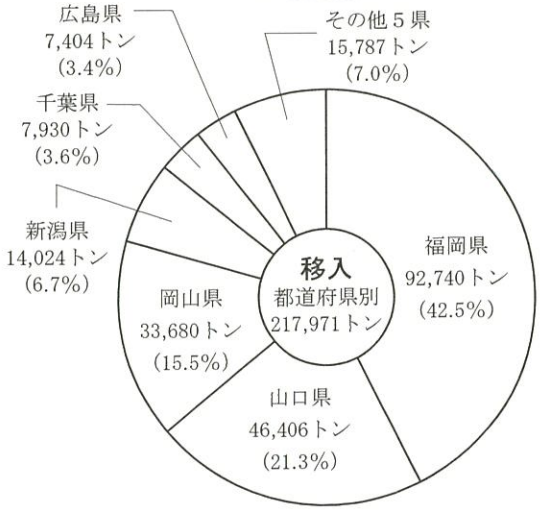

9　外貿コンテナ取扱の推移（本数）（本文22ページ）

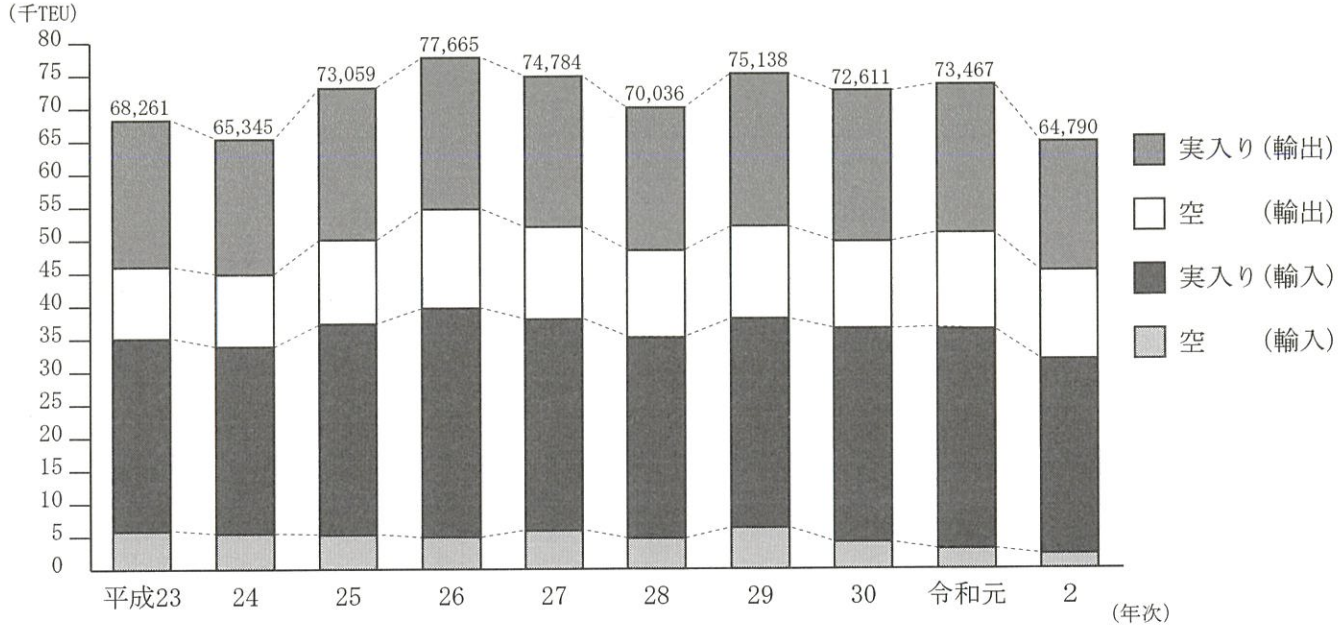

1　入港船舶種別表（令和元年・令和２年）

（単位：隻，トン）

区　分	令和元年		令和２年		前年比（%）	
	隻　数	総トン数	隻　数	総トン数	隻　数	総トン数
外航商船	506	6,937,510	480	6,622,128	94.9	95.5
内航商船	136	247,022	148	213,668	108.8	86.5
計	642	7,184,532	628	6,835,796	97.8	95.1
漁船						
避難船						
その他	16	11,949	8	2,418	50.0	20.2
鉄道連絡船						
計	16	11,949	8	2,418	50.0	20.2
合計	658	7,196,481	636	6,838,214	96.7	95.0

2　入港最大船舶（令和元年・令和２年）

（単位：トン）

区　分	船　籍	船　名	総トン数	種　別
令和元年	マレーシア	SERI AMANAH	95,729	ＬＮＧ船
令和２年	マレーシア	SERI AMANAH	95,729	ＬＮＧ船

3　入港船舶トン数階級別表

年次	種別	計		30,000総トン以上		10,000総トン以上30,000総トン未満		6,000総トン以上10,000総トン未満	
		隻数	総トン数	隻数	総トン数	隻数	総トン数	隻数	総トン数
平成29年	外航	495	5,975,438	74	2,976,665	10	199,014	270	2,434,098
	内航	224	298,676						
	その他	13	22,843					1	6,185
	計	732	6,296,957	74	2,976,665	10	199,014	271	2,440,283
平成30年	外航	483	6,300,621	82	3,464,092	10	209,718	233	2,180,893
	内航	175	362,062			3	71,538		
	その他	13	24,330						
	計	671	6,687,013	82	3,464,092	13	281,256	233	2,180,893
令和元年	外航	506	6,937,510	84	3,846,311	11	232,051	264	2,457,777
	内航	136	247,022					7	69,699
	その他	16	11,949						
	計	658	7,196,481	84	3,846,311	11	232,051	271	2,527,476
令和２年	外航	480	6,622,128	77	3,544,332	7	160,585	285	2,614,741
	内航	148	213,668					4	39,828
	その他	8	2,418						
	計	636	6,838,214	77	3,544,332	7	160,585	289	2,654,569

4　入港外航船舶の国籍別隻数表（令和元年・令和２年）

（単位：隻）

区分	トーゴ	パナマ	シエラレオネ共和国	韓国	ベリーズ	シンガポール	マーシャル諸島共和国
令和元年	105	194	20	54	8	36	25
令和２年	78	163	20	42	6	28	23

区分	キプロス	中国(香港)	ロシア	リベリア	バーブーダ	マレーシア	バハマ
令和元年	10	17	1	4		9	4
令和２年	24	18	7	16	14	12	5

区分	ノルウェー	中国	マルタ	ベルギー	パラオ諸島	ベトナム	タイ
令和元年	1	2	1			1	
令和２年	5	1	3	2	1	1	1

区分	コスタリカ	カタール	フィリピン	ミャンマー	諸国	合計
令和元年		1	1	1	1	496
令和２年	1					471

（単位：隻，トン）

3,000総トン以上 6,000総トン未満		1,000総トン以上 3,000総トン未満		500総トン以上 1,000総トン未満		5総トン以上 500総トン未満	
隻数	総トン数	隻数	総トン数	隻数	総トン数	隻数	総トン数
38	161,147	103	204,514				
42	203,704	3	4,438	18	11,080	161	79,454
1	3,990	4	8,687	4	3,368	3	613
81	368,841	110	217,639	22	14,448	164	80,067
46	225,033	112	220,885				
48	226,054	1	1,635	6	4,494	117	58,341
3	15,908	2	3,928	6	4,034	2	460
97	466,995	115	226,448	12	8,528	119	58,801
46	204,492	101	196,879				
24	122,009	1	2,983	2	1,468	102	50,863
1	3,334	3	3,990	3	2,664	9	1,961
71	329,835	105	203,852	5	4,132	111	52,824
33	149,354	78	153,116				
21	110,159	1	1,547	8	5,989	114	56,145
				1	770	7	1,648
54	259,513	79	154,663	9	6,759	121	57,793

5　出入貨物の推移

（単位：トン）

区　分	合　計	外　　貿			内　　貿		
		計	輸　出	輸　入	計	移　出	移　入
昭和54年	3, 909, 667	2, 703, 215	2, 640	2, 700, 575	1, 206, 452	88, 268	1, 118, 184
55年	3, 790, 694	2, 536, 365	6, 750	2, 529, 615	1, 254, 329	105, 984	1, 148, 345
56年	3, 266, 519	2, 158, 950	9, 740	2, 149, 210	1, 107, 569	83, 682	1, 023, 887
57年	3, 386, 637	2, 370, 796	32	2, 370, 764	1, 015, 841	78, 575	937, 266
58年	3, 039, 587	2, 317, 781	51	2, 317, 730	721, 806	78, 540	643, 266
59年	3, 602, 673	2, 775, 072	14, 228	2, 760, 844	827, 601	72, 401	755, 200
60年	4, 356, 141	3, 642, 913	53, 800	3, 589, 113	713, 228	86, 784	626, 444
61年	4, 350, 537	3, 515, 995	67, 265	3, 448, 730	834, 542	77, 421	757, 121
62年	3, 988, 510	3, 405, 611	54, 327	3, 351, 284	582, 899	79, 461	503, 438
63年	4, 616, 192	4, 004, 941	52, 200	3, 952, 741	611, 251	74, 744	536, 507
平成元年	4, 817, 798	4, 137, 370	80, 310	4, 057, 060	680, 428	86, 863	593, 565
2年	4, 740, 940	3, 967, 726	108, 354	3, 859, 372	773, 214	167, 437	605, 777
3年	4, 950, 007	4, 278, 604	79, 860	4, 198, 744	671, 403	137, 372	534, 031
4年	4, 824, 546	4, 083, 953	67, 610	4, 016, 343	740, 593	146, 941	593, 652
5年	4, 597, 570	3, 928, 190	72, 134	3, 856, 056	669, 380	135, 011	534, 369
6年	4, 688, 768	4, 158, 895	122, 532	4, 036, 363	529, 873	105, 380	424, 493
7年	4, 978, 707	4, 465, 137	128, 631	4, 336, 506	513, 570	88, 723	424, 847
8年	5, 174, 572	4, 610, 987	146, 689	4, 464, 298	563, 585	93, 337	470, 248
9年	5, 110, 192	4, 664, 612	145, 739	4, 518, 873	445, 580	69, 364	376, 216
10年	4, 406, 975	3, 978, 405	150, 807	3, 827, 598	428, 570	63, 943	364, 627
11年	4, 689, 282	4, 342, 822	165, 553	4, 177, 269	346, 460	40, 471	305, 989
12年	4, 438, 264	4, 098, 247	203, 223	3, 895, 024	340, 017	29, 778	310, 239
13年	4, 244, 112	3, 923, 337	247, 583	3, 675, 754	320, 775	20, 292	300, 483
14年	4, 263, 160	3, 892, 863	261, 139	3, 631, 724	370, 297	19, 315	350, 982
15年	4, 481, 735	4, 101, 339	360, 806	3, 740, 533	380, 396	23, 574	356, 822
16年	4, 782, 587	4, 427, 379	434, 878	3, 992, 501	355, 208	43, 735	311, 473
17年	4, 977, 570	4, 525, 940	460, 411	4, 065, 529	451, 630	57, 351	394, 279
18年	4, 857, 068	4, 364, 347	551, 088	3, 813, 259	492, 721	49, 383	443, 338
19年	4, 930, 481	4, 487, 055	621, 156	3, 865, 899	443, 426	60, 246	383, 180
20年	4, 759, 519	4, 276, 184	606, 487	3, 669, 697	483, 335	67, 619	415, 716
21年	3, 400, 034	2, 983, 774	419, 492	2, 564, 282	416, 260	90, 857	325, 403
22年	4, 200, 628	3, 686, 449	486, 850	3, 199, 599	514, 179	161, 005	353, 174
23年	4, 380, 547	3, 850, 038	496, 976	3, 353, 062	530, 509	138, 211	392, 298
24年	4, 186, 511	3, 718, 254	622, 736	3, 095, 518	468, 257	137, 612	330, 645
25年	4, 454, 166	3, 987, 719	721, 050	3, 266, 669	466, 447	123, 262	343, 185
26年	4, 499, 160	4, 025, 657	659, 127	3, 366, 530	473, 503	124, 027	349, 476
27年	4, 223, 365	3, 805, 181	523, 949	3, 281, 232	418, 184	120, 583	297, 601
28年	4, 079, 318	3, 767, 152	528, 255	3, 238, 897	312, 166	66, 323	245, 843
29年	4, 292, 970	3, 924, 622	566, 809	3, 357, 813	368, 348	106, 526	261, 822
30年	4, 287, 839	3, 891, 710	617, 428	3, 274, 282	396, 129	85, 593	310, 536
令和元年	4, 568, 472	4, 297, 433	567, 004	3, 730, 429	271, 039	48, 734	222, 305
2年	4, 373, 328	4, 068, 204	561, 806	3, 506, 398	305, 124	87, 153	217, 971

6　出入貨物月別表（令和２年）

（単位：トン）

区　分	合　計	外　　貿			内　　貿		
		計	輸　出	輸　入	計	移　出	移　入
1　月	395,551	360,761	31,418	329,343	34,790	9,959	24,831
2　月	464,230	435,886	55,437	380,449	28,344	7,741	20,603
3　月	494,268	460,066	51,527	408,539	34,202	10,707	23,495
4　月	323,467	290,338	40,941	249,397	33,129	9,107	24,022
5　月	281,757	253,156	43,115	210,041	28,601	8,845	19,756
6　月	291,135	269,649	41,017	228,632	21,486	7,216	14,270
7　月	224,702	208,565	40,908	167,657	16,137	2,334	13,803
8　月	475,663	457,941	35,328	422,613	17,722	2,312	15,410
9　月	247,842	235,753	31,506	204,247	12,089	2,517	9,572
10　月	401,995	370,617	62,501	308,116	31,378	14,557	16,821
11　月	441,089	414,873	86,996	327,877	26,216	5,293	20,923
12　月	331,629	310,599	41,112	269,487	21,030	6,565	14,465
令和２年計	4,373,328	4,068,204	561,806	3,506,398	305,124	87,153	217,971
令和元年計	4,568,472	4,297,433	567,004	3,730,429	271,039	48,734	222,305
前年比(%)	95.7	94.7	99.1	94.0	112.6	178.8	98.1

7　出入貨物施設別利用状況表（令和２年）

区　分		延長(m)	水深(m)	バース		外国貿易		内国貿易		計(トン)
				トン数(D/W)	隻数	輸出(トン)	輸入(トン)	移出(トン)	移入(トン)	
公共埠頭	中央１号岸壁	280	-14.0	55,000	1	47,215	574,589	50,590	27,744	700,138
	中央２号岸壁	185	-10.0	15,000	1					0
	中央３号岸壁	185	-10.0	15,000	1	3,000	534,274	500		537,774
	中央４号岸壁	185	-10.0	15,000	1		36,968		139,956	176,924
	中央５号岸壁	130	-7.5	5,000	1		4,884	4,100	29,266	38,250
	中央６号岸壁	130	-7.5	5,000	1			18,410	8,223	26,633
	中央７号岸壁	60	-4.5	700	1					0
	東１号岸壁	185	-10.0	15,000	1		3,815		1,214	5,029
	東２号岸壁	185	-10.0	15,000	1		31,297			31,297
	北１号岸壁	280	-14.0 (-12.0)	55,000 (30,000)	1	319,926	601,861	2,769		924,556
	北２号岸壁	185	-10.0	15,000	1	152,464	7			152,471
	北３号岸壁	60	-4.5	700	1					0
	北４号岸壁	128	-14.0 (-12.0)	55,000 (30,000)	1	39,201	111,507	711		151,419
	南水路さん橋	36	-6.0	3,000	1					0
	海王岸壁	220	-7.5	15,000	1					0
	小計					561,806	1,899,202	77,080	206,403	2,744,491
専用埠頭	北陸電力揚炭岸壁	285	-14.0	60,000	3		1,036,788			1,036,788
	富山産業岸壁	373	-10.0	15,000	2					0
	新小池木材岸壁	180	-10.0	15,000	1					0
	中越木材岸壁	140	-8.0	7,000	1					0
	富山埠頭岸壁	170 70	-8.0 -6.0	7,000 3,000	1 1					0
	北陸電力岸壁	140	-5.0	1,000	1					0
	北陸電力ＬＮＧ岸壁	450	-14.0	150,000	1		567,200			567,200
	北陸電力Ａ岸壁	373	-10.0	15,000	2					0
	北陸電力Ｂ岸壁	180	-10.0	15,000	1					0
	北陸電力Ｃ岸壁	175	-8.0	7,000	1					0
	アイテック岸壁	130	-7.5	5,000	1		3,208		11,568	14,776
	小計					0	1,607,196	0	11,568	1,618,764
海上								10,073		10,073
合計						561,806	3,506,398	87,153	217,971	4,373,328

注：本表は、500総トン以上の船舶について集計したもの。

8　出入貨物品種別表（令和２年）

（単位：トン）

区分	外国貿易			内国貿易			輸移出	輸移入	合計	合計前年比(%)
	輸出	輸入	計	移出	移入	計				
合計	561,806	3,506,398	4,068,204	87,153	217,971	305,124	648,959	3,724,369	4,373,328	95.7
(1) 農水産品	1,176	12,140	13,316	0	0	0	1,176	12,140	13,316	85.4
22 とうもろこし		678	678			0	0	678	678	99.1
31 野菜・果物		2,166	2,166			0	0	2,166	2,166	59.6
81 水産品	1,176	9,296	10,472			0	1,176	9,296	10,472	92.8
(2) 林産品	578	934,839	935,417	0	0	0	578	934,839	935,417	75.1
91 原木		3,815	3,815			0	0	3,815	3,815	39.3
92 製材	578	187,283	187,861			0	578	187,283	187,861	151.2
111 木材チップ		743,698	743,698			0	0	743,698	743,698	67.0
121 薪炭		43	43			0	0	43	43	18.5
(3) 鉱産品	1,978	1,112,078	1,114,056	5,810	7,907	13,717	7,788	1,119,985	1,127,773	114.1
131 石炭		1,036,863	1,036,863			0	0	1,036,863	1,036,863	114.0
141 鉄鉱石			0	1,250		1,250	1,250	0	1,250	皆増
151 金属鉱		69,189	69,189	4,560		4,560	4,560	69,189	73,749	202.7
161 砂利・砂			0		5,057	5,057	0	5,057	5,057	皆増
162 石材	1,733	5,204	6,937			0	1,733	5,204	6,937	45.6
211 非金属鉱物	245	822	1,067		2,850	2,850	245	3,672	3,917	14.2
(4) 金属機械工業品	258,836	327,701	586,537	4,600	45,184	49,784	263,436	372,885	636,321	99.0
221 鉄鋼	3,000		3,000		1,916	1,916	3,000	1,916	4,916	皆増
222 鋼材		3,208	3,208		43,268	43,268	0	46,476	46,476	68.4
231 非鉄金属	3,083	166,044	169,127	4,600		4,600	7,683	166,044	173,727	85.8
241 金属製品	34,842	149,812	184,654			0	34,842	149,812	184,654	141.6
252 完成自動車	153,675		153,675			0	153,675	0	153,675	89.9
253 その他輸送用車両	81		81			0	81	0	81	皆増
254 二輪自動車	633		633			0	633	0	633	112.2
255 自動車部品	50,196	105	50,301			0	50,196	105	50,301	124.6
256 その他輸送機械	117	50	167			0	117	50	167	33.7
261 産業機械	4,449	4,309	8,758			0	4,449	4,309	8,758	61.3
262 電気機械			0			0	0	0	0	皆減
264 事務用機器	93		93			0	93	0	93	皆増
265 その他機械	8,667	4,173	12,840			0	8,667	4,173	12,840	85.1

（単位：トン）

区分	外国貿易			内国貿易			輸移出	輸移入	合計	合計前年比(%)
	輸出	輸入	計	移出	移入	計				
(5) 化学工業品	175,039	961,408	1,136,447	63,190	152,516	215,706	238,229	1,113,924	1,352,153	98.8
281 セメント			0		139,956	139,956	0	139,956	139,956	101.0
291 ガラス類		2,254	2,254			0	0	2,254	2,254	141.4
322 LNG（液化天然ガス）		567,200	567,200			0	0	567,200	567,200	100.6
324 その他石油製品	47,215	220,568	267,783	62,690	12,560	75,250	109,905	233,128	343,033	120.5
341 石炭製品		87	87			0	0	87	87	197.7
351 化学薬品	75,992	96,557	172,549	500		500	76,492	96,557	173,049	72.6
361 化学肥料	615	10,406	11,021			0	615	10,406	11,021	282.4
371 染料・塗料・合成樹脂その他化学工業品	51,217	64,336	115,553			0	51,217	64,336	115,553	84.2
(6) 軽工業品	52,904	6,184	59,088	10,073	0	10,073	62,977	6,184	69,161	91.6
381 紙・パルプ	51,922	179	52,101			0	51,922	179	52,101	95.7
391 糸及び紡績半製品	510	1,171	1,681			0	510	1,171	1,681	30.3
401 その他繊維工業品	206		206			0	206	0	206	219.1
411 砂糖		403	403			0	0	403	403	81.1
421 製造食品	58	3,031	3,089			0	58	3,031	3,089	109.4
422 飲料	169		169			0	169	0	169	30.9
423 水			0	10,073		10,073	10,073	0	10,073	87.5
245 その他食料工業品	39	1,400	1,439			0	39	1,400	1,439	皆増
(7) 雑工業品	39,682	122,730	162,412	0	1,500	1,500	39,682	124,230	163,912	110.7
441 衣服・身廻品・はきもの	32	12,600	12,632			0	32	12,600	12,632	88.8
442 文房具・運動娯楽用品・楽器		5,600	5,600			0	0	5,600	5,600	149.2
443 家具装備品	557	14,313	14,870			0	557	14,313	14,870	116.4
444 その他日用品	35,556	86,974	122,530			0	35,556	86,974	122,530	116.9
451 ゴム製品	3,253	268	3,521		1,500	1,500	3,253	1,768	5,021	皆増
461 木製品	284	2,728	3,012			0	284	2,728	3,012	24.0
471 その他製造工業品		247	247			0	0	247	247	皆増
(8) 特殊品	31,613	29,318	60,931	3,480	10,864	14,344	35,093	40,182	75,275	88.6
481 金属くず	26,531	19,115	45,646		1,700	1,700	26,531	20,815	47,346	86.5
491 再利用資材	4,792	6,270	11,062		9,164	9,164	4,792	15,434	20,226	110.7
501 動植物性製造飼肥料			0			0	0	0	0	皆減
521 輸送用容器		13	13			0	0	13	13	皆増
531 取合わせ品	290	3,920	4,210	3,480		3,480	3,770	3,920	7,690	66.2
(9) 分類不能のもの	0	0	0	0	0	0	0	0	0	増減なし
541 分類不能のもの			0			0	0	0	0	増減なし

9　輸入貨物品種・国別表（令和２年）

区分		計	インドネシア	マレーシア	ベトナム
農水産品	22 とうもろこし	678			
	31 野菜・果物	2,166			
	81 水産品	9,296			
林産品	91 原木	3,815			
	92 製材	187,283			
	111 木材チップ	743,698		21,324	430,802
	121 薪炭	43			
鉱産品	131 石炭	1,036,863	970,788		
	141 鉄鉱石	0			
	151 金属鉱	69,189			
	162 石材	5,204			
	211 非金属鉱物	822			
金属機械工業品	221 鉄鋼	0			
	222 鋼材	3,208			
	231 非鉄金属	166,044		20,528	
	241 金属製品	149,812			
	252 完成自動車	0			
	253 その他輸送用車両	0			
	254 二輪自動車	0			
	255 自動車部品	105			
	256 その他輸送機械	50			
	261 産業機械	4,309			
	262 電気機械	0			
	264 事務用機器	0			
	265 その他機械	4,173			
化学工業品	281 セメント	0			
	291 ガラス類	2,254			
	322 ＬＮＧ（液化天然ガス）	567,200		567,200	
	324 その他石油製品	220,568			
	341 石炭製品	87			
	351 化学薬品	96,557			
	361 化学肥料	10,406			
	371 染料・塗料・合成樹脂・その他化学工業品	64,336			
軽工業品	381 紙パルプ	179			
	391 糸及び紡績半製品	1,171			
	401 その他繊維工業品	0			
	411 砂糖	403			
	421 製造食品	3,031			
	422 飲料	0			
	423 水	0			
	425 その他食料工業品	1,400			
雑工業品	441 衣服・身廻品・はきもの	12,600			
	442 文房具・運動娯楽用品・楽器	5,600			
	443 家具装備品	14,313			
	444 その他日用品	86,974			
	451 ゴム製品	268			
	461 木製品	2,728			
	471 その他製造工業品	247			
特殊品	481 金属くず	19,115			
	491 再利用資材	6,270	6,270		
	501 動植物性製造飼肥料	0			
	521 輸送用容器	13			
	531 取合わせ品	3,920			
分類不能のもの	541 分類不能のもの	0			
合計		3,506,398	977,058	609,052	430,802
構成比（%）		100.0	27.9	17.4	12.3

（単位：トン）

アメリカ	韓国	中国	オーストラリア	ロシア	ニュージーランド	チリ	南アフリカ	フィジー	カナダ
	189	489							
	1,074	1,092							
	5,331	3,965							
				3,815					
	125,194	6,416		33,275			22,398		
184,651				4,482	64,803	24,118		13,518	
		43							
	75		66,000						
20,221			5,676			43,292			
	3,137	2,067							
	257	565							
		3,208							
	56,011	25,938	34,534	24,478	4,555				
	33,398	116,414							
		98		7					
	19	31							
	821	3,488							
	2,517	1,656							
	873	1,381							
209,563									11,005
	21	66							
	57,826	38,731							
	6,964	3,442							
	27,939	36,397							
	179								
	505	666							
	172	231							
	1,061	1,970							
	1,400								
	5,181	7,419							
	2,685	2,915							
	3,779	10,534							
	37,672	49,302							
	133	135							
	1,021	1,707							
	140	107							
	14,744	4,371							
	13								
	1,409	2,511							
414,435	391,740	327,355	106,210	66,057	69,358	67,410	22,398	13,518	11,005
11.8	11.2	9.3	3.0	1.9	2.0	1.9	0.6	0.4	0.3

10　輸出貨物品種・国別表（令和２年）

（単位：トン）

区分		計	ロシア	韓国	中国
農水産品	22 とうもろこし	0			
	31 野菜・果物	0			
	81 水産品	1,176		128	1,048
林産品	91 原木	0			
	92 製材	578			578
	111 木材チップ	0			
	121 薪炭	0			
鉱産品	131 石炭	0			
	141 鉄鉱石	0			
	151 金属鉱	0			
	162 石材	1,733		1,540	193
	211 非金属鉱物	245		50	195
金属機械工業品	221 鉄鋼	3,000		3,000	
	222 鋼材	0			
	231 非鉄金属	3,083		1,254	1,829
	241 金属製品	34,842	135	13,804	20,903
	252 完成自動車	153,675	151,930	415	1,330
	253 その他輸送用車両	81			81
	254 二輪自動車	633	477	119	37
	255 自動車部品	50,196	10,695	28,703	10,798
	256 その他輸送機械	117			117
	261 産業機械	4,449	66	950	3,433
	262 電気機械	0			
	264 事務用機器	93		93	
	265 その他機械	8,667	526	4,646	3,495
化学工業品	281 セメント	0			
	291 ガラス類	0			
	322 LNG（液化天然ガス）	0			
	324 その他石油製品	47,215			47,215
	341 石炭製品	0			
	351 化学薬品	75,992	195	40,629	35,168
	361 化学肥料	615		615	
	371 染料・塗料・合成樹脂・その他化学工業品	51,217	256	18,190	32,771
軽工業品	381 紙・パルプ	51,922		28,323	23,599
	391 糸及び紡績半製品	510		226	284
	401 その他繊維工業品	206		132	74
	411 砂糖	0			
	421 製造食品	58		58	
	422 飲料	169			169
	423 水	0			
	425 その他食料工業品	39			39
雑工業品	441 衣服・身廻品・はきもの	32			32
	442 文房具・運動娯楽用品・楽器	0			
	443 家具装備品	557	27	397	133
	444 その他日用品	35,556	1,377	20,473	13,706
	451 ゴム製品	3,253		635	2,618
	461 木製品	284		94	190
	471 その他製造工業品	0			
特殊品	481 金属くず	26,531		14,728	11,803
	491 再利用資材	4,792		1,373	3,419
	501 動植物性製造飼肥料	0			
	521 輸送用容器	0			
	531 取合わせ品	290	182	35	73
分類不能のもの	541 分類不能のもの	0			
合計		561,806	165,866	180,610	215,330
構成比（%）		100.0	29.5	32.1	38.3

11　移入貨物品種・都道府県別表（令和２年）

（単位：トン）

区分		計	福島県	千葉県	新潟県	愛知県	島根県	岡山県
鉱産品	141 鉄鉱石	0						
	151 金属鉱	0						
	161 砂利・砂	5,057						
	211 非金属鉱物	2,850	1,200			1,650		
金属機械工業品	221 鉄鋼	1,916				1,500		
	222 鋼材	43,268		2,600				33,680
	231 非鉄金属	0						
化学工業品	281 セメント	139,956			2,910			
	324 その他石油製品	12,560		5,330	2,100		1,500	
	351 化学薬品	0						
軽工業品	423 水	0						
雑工業品	451 ゴム製品	1,500			1,500			
特殊品	481 金属くず	1,700				1,700		
	491 再利用資材	9,164			7,514	1,650		
	531 取合わせ品	0						
合計		217,971	1,200	7,930	14,024	6,500	1,500	33,680
構成比（%）		100.0	0.6	3.6	6.4	3.0	0.7	15.5

区分		広島県	山口県	福岡県	長崎県	鹿児島県	海上
鉱産品	141 鉄鉱石						
	151 金属鉱						
	161 砂利・砂				5,057		
	211 非金属鉱物						
金属機械工業品	221 鉄鋼	416					
	222 鋼材	6,988					
	231 非鉄金属						
化学工業品	281 セメント		46,406	90,640			
	324 その他石油製品			2,100		1,530	
	351 化学薬品						
軽工業品	423 水						
雑工業品	451 ゴム製品						
特殊品	481 金属くず						
	491 再利用資材						
	531 取合わせ品						
合計		7,404	46,406	92,740	5,057	1,530	0
構成比（%）		3.4	21.3	42.5	2.3	0.7	0.0

12　移出貨物品種・都道府県別表（令和２年）

（単位：トン）

区分		計	北海道	青森県	岩手県	秋田県	千葉県	神奈川県	新潟県	福井県
鉱産品	141 鉄鉱石	1,250								
	151 金属鉱	4,560								
	161 砂利・砂	0								
	211 非金属鉱物	0								
金属機械工業品	221 鉄鋼	0								
	222 鋼材	0								
	231 非鉄金属	4,600								
化学工業品	281 セメント	0								
	324 その他石油製品	62,690	4,910	1,500	1,500	1,500	3,150	4,500	12,080	1,500
	351 化学薬品	500								
軽工業品	423 水	10,073								
雑工業品	451 ゴム製品	0								
特殊品	481 金属くず	0								
	491 再利用資材	0								
	531 取合わせ品	3,480	3,480							
合計		87,153	8,390	1,500	1,500	1,500	3,150	4,500	12,080	1,500
構成比(%)		100.0	9.6	1.7	1.7	1.7	3.6	5.2	13.9	1.7

区分		広島県	山口県	徳島県	香川県	福岡県	熊本県	鹿児島県	海上
鉱産品	141 鉄鉱石		1,250						
	151 金属鉱		3,360			1,200			
	161 砂利・砂								
	211 非金属鉱物								
金属機械工業品	221 鉄鋼								
	222 鋼材								
	231 非鉄金属	1,000	1,200			2,400			
化学工業品	281 セメント								
	324 その他石油製品				3,000	18,300	1,500	9,250	
	351 化学薬品			500					
軽工業品	423 水								10,073
雑工業品	451 ゴム製品								
特殊品	481 金属くず								
	491 再利用資材								
	531 取合わせ品								
合計		1,000	5,810	500	3,000	21,900	1,500	9,250	10,073
構成比(%)		1.1	6.7	0.6	3.4	25.1	1.7	10.6	11.6

13　外貿コンテナ航路・品種別貨物取扱状況表（令和２年）

（単位：トン）

区分	SLB航路								
	令和２年			令和元年			対前年比（%）		
	輸出	輸入	計	輸出	輸入	計	輸出	輸入	計
合計	13,402	21,569	34,971	16,394	8,600	24,994	81.7	250.8	139.9
(1) 農水産品	0	0	0	0	0	0			
022 とうもろこし									
031 野菜・果物									
081 水産品									
(2) 林産品	0	20,351	20,351	0	8,402	8,402		242.2	242.2
092 製材		20,351	20,351		8,402	8,402		242.2	242.2
121 薪炭									
(3) 鉱産品	0	0	0	0	0	0			
132 石炭									
162 石材									
211 非金属鉱物									
(4) 金属機械工業品	11,365	1,086	12,451	11,909	198	12,107	95.4	548.5	102.8
231 非鉄金属		987	987		198	198		498.5	498.5
241 金属製品	135	99	234	331		331	40.8	皆増	70.7
252 完成自動車									
253 その他輸送用車両									
254 二輪自動車									
255 自動車部品	10,638		10,638	11,330		11,330	93.9		93.9
256 その他輸送機械									
261 産業機械	66		66				皆増		皆増
264 事務用機器									
265 その他機械	526		526	248		248	212.1		212.1
(5) 化学工業品	451	0	451	168	0	168	268.5		268.5
291 ガラス類									
341 石炭製品									
351 化学薬品	195		195	118		118	165.3		165.3
361 化学肥料									
371 染料・塗料・合成樹脂・その他化学工業品	256		256	50		50	512.0		512.0
(6) 軽工業品	0	0	0	0	0	0			
381 紙・パルプ									
391 糸及び紡績半製品									
401 その他繊維工業品									
411 砂糖									
421 製造食品									
422 飲料									
425 その他食料工業品									
(7) 雑工業品	1,404	26	1,430	323	0	323	434.7	皆増	442.7
441 衣服・身廻品・はきもの									
442 文房具・運動娯楽用品									
443 家具装備品	27	26	53				皆増	皆増	皆増
444 その他日用品	1,377		1,377	323		323	426.3		426.3
451 ゴム製品									
461 木製品									
471 その他製造工業品									
(8) 特殊品	182	106	288	3,994	0	3,994	4.6	皆増	7.2
481 金属くず		106	106					皆増	皆増
491 再利用資材									
501 動植物性製造飼肥料									
531 取合わせ品	182		182	3,994		3,994	4.6		4.6
(9) 分類不能のもの	0	0	0	0	0	0			
541 分類不能のもの									

（単位：トン）

区分	韓国航路								
	令和２年			令和元年			対前年比（%）		
	輸出	輸入	計	輸出	輸入	計	輸出	輸入	計
合計	160,120	342,111	502,231	246,270	421,536	667,806	65.0	81.2	75.2
(1) 農水産品	128	5,888	6,016	285	11,439	11,724	44.9	51.5	51.3
022 とうもろこし		134	134		410	410		32.7	32.7
031 野菜・果物		985	985		2,354	2,354		41.8	41.8
081 水産品	128	4,769	4,897	285	8,675	8,960	44.9	55.0	54.7
(2) 林産品	0	105,585	105,585	0	64,148	64,148		164.6	164.6
092 製材		105,585	105,585		64,081	64,081		164.8	164.8
121 薪炭					67	67		皆減	皆減
(3) 鉱産品	1,460	3,232	4,692	1,316	1,731	3,047	110.9	186.7	154.0
132 石炭		75	75					皆増	皆増
162 石材	1,410	2,900	4,310	1,005	1,710	2,715	140.3	169.6	158.7
211 非金属鉱物	50	257	307	311	21	332	16.1	1,223.8	92.5
(4) 金属機械工業品	45,019	83,415	128,434	58,767	120,135	178,902	76.6	69.4	71.8
231 非鉄金属	954	52,455	53,409	5,826	88,381	94,207	16.4	59.4	56.7
241 金属製品	11,656	28,088	39,744	19,457	26,617	46,074	59.9	105.5	86.3
252 完成自動車	339		339	1,020		1,020	33.2		33.2
253 その他輸送用車両									
254 二輪自動車	119		119				皆増		皆増
255 自動車部品	27,092		27,092	22,377		22,377	121.1		121.1
256 その他輸送機械				260	77	337	皆減	皆減	皆減
261 産業機械	554	595	1,149	3,596	2,630	6,226	15.4	22.6	18.5
264 事務用機器	93		93				皆増		皆増
265 その他機械	4,212	2,277	6,489	6,231	2,430	8,661	67.6	93.7	74.9
(5) 化学工業品	54,206	84,129	138,335	111,652	134,782	246,434	48.5	62.4	56.1
291 ガラス類		851	851		861	861		98.8	98.8
341 石炭製品		21	21					皆増	皆増
351 化学薬品	38,320	52,352	90,672	64,353	95,195	159,548	59.5	55.0	56.8
361 化学肥料		5,981	5,981		301	301		1,987.0	1,987.0
371 染料・塗料・合成樹脂・その他化学工業品	15,886	24,924	40,810	47,299	38,425	85,724	33.6	64.9	47.6
(6) 軽工業品	26,067	925	26,992	35,319	4,682	40,001	73.8	19.8	67.5
381 紙・パルプ	25,793		25,793	33,091		33,091	77.9		77.9
391 糸及び紡績半製品	142	316	458	1,568	2,363	3,931	9.1	13.4	11.7
401 その他繊維工業品	132		132	60		60	220.0		220.0
411 砂糖		78	78		307	307		25.4	25.4
421 製造食品		531	531	171	1,974	2,145	皆減	26.9	24.8
422 飲料				429	38	467	皆減	皆減	皆減
425 その他食料工業品									
(7) 雑工業品	19,592	43,395	62,987	15,227	63,299	78,526	128.7	68.6	80.2
441 衣服・身廻品・はきもの		4,682	4,682	185	7,675	7,860	皆減	61.0	59.6
442 文房具・運動娯楽用品		2,064	2,064		3,015	3,015		68.5	68.5
443 家具装備品	397	2,704	3,101	166	3,689	3,855	239.2	73.3	80.4
444 その他日用品	18,879	32,841	51,720	14,500	41,319	55,819	130.2	79.5	92.7
451 ゴム製品	277		277				皆増		皆増
461 木製品	39	964	1,003	376	7,601	7,977	10.4	12.7	12.6
471 その他製造工業品		140	140					皆増	皆増
(8) 特殊品	13,648	15,542	29,190	23,704	21,320	45,024	57.6	72.9	64.8
481 金属くず	12,946	14,276	27,222	20,039	19,443	39,482	64.6	73.4	68.9
491 再利用資材	667		667	3,283		3,283	20.3		20.3
501 動植物性製造飼肥料					315	315		皆減	皆減
531 取合わせ品	35	1,266	1,301	382	1,562	1,944	9.2	81.0	66.9
(9) 分類不能のもの	0	0	0	0	0	0			
541 分類不能のもの									

（単位：トン）

区分	中国航路								
	令和２年			令和元年			対前年比（%）		
	輸出	輸入	計	輸出	輸入	計	輸出	輸入	計
合計	33,875	167,915	201,790	33,126	123,951	157,077	102.3	135.5	128.5
(1) 農水産品	0	1,221	1,221	0	852	852		143.3	143.3
022 とうもろこし									
031 野菜・果物		277	277		377	377		73.5	73.5
081 水産品		944	944		475	475		198.7	198.7
(2) 林産品	0	1,381	1,381	0	8,474	8,474		16.3	16.3
092 製材		1,381	1,381		8,443	8,443		16.4	16.4
121 薪炭					31	31		皆減	皆減
(3) 鉱産品	0	1,195	1,195	88	944	1,032	皆減	126.6	115.8
132 石炭									
162 石材		1,142	1,142		944	944		121.0	121.0
211 非金属鉱物		53	53	88		88	皆減	皆増	60.2
(4) 金属機械工業品	7,454	88,543	95,997	13,002	41,379	54,381	57.3	214.0	176.5
231 非鉄金属	185	7,407	7,592	931	12,300	13,231	19.9	60.2	57.4
241 金属製品	6,333	80,688	87,021	10,751	28,197	38,948	58.9	286.2	223.4
252 完成自動車									
253 その他輸送用車両									
254 二輪自動車									
255 自動車部品				537		537	皆減		皆減
256 その他輸送機械									
261 産業機械									
264 事務用機器									
265 その他機械	936	448	1,384	783	882	1,665	119.5	50.8	83.1
(5) 化学工業品	12,651	33,255	45,906	12,761	37,241	50,002	99.1	89.3	91.8
291 ガラス類		534	534		495	495		107.9	107.9
341 石炭製品									
351 化学薬品	9,312	15,419	24,731	8,817	21,289	30,106	105.6	72.4	82.1
361 化学肥料		1,040	1,040					皆増	皆増
371 染料・塗料・合成樹脂・その他化学工業品	3,339	16,262	19,601	3,944	15,457	19,401	84.7	105.2	101.0
(6) 軽工業品	11,983	0	11,983	5,724	0	5,724	209.3		209.3
381 紙・パルプ	11,983		11,983	5,636		5,636	212.6		212.6
391 糸及び紡績半製品				84		84	皆減		皆減
401 その他繊維工業品				4		4	皆減		皆減
411 砂糖									
421 製造食品									
422 飲料									
425 その他食料工業品									
(7) 雑工業品	1,747	39,178	40,925	1,381	33,048	34,429	126.5	118.5	118.9
441 衣服・身廻品・はきもの		2,853	2,853		3,804	3,804		75.0	75.0
442 文房具・運動娯楽用品		352	352		387	387		91.0	91.0
443 家具装備品	22	7,655	7,677	1	4,381	4,382	2,200.0	174.7	175.2
444 その他日用品	1,725	28,318	30,043	1,380	24,476	25,856	125.0	115.7	116.2
451 ゴム製品									
461 木製品									
471 その他製造工業品									
(8) 特殊品	40	3,142	3,182	170	2,013	2,183	23.5	156.1	145.8
481 金属くず	40	614	654	170	1,789	1,959	23.5	34.3	33.4
491 再利用資材									
501 動植物性製造飼肥料									
531 取合わせ品		2,528	2,528		224	224		1,128.6	1,128.6
(9) 分類不能のもの	0	0	0	0	0	0			
541 分類不能のもの									

（単位：トン）

区分	中国―韓国航路								
	令和２年			令和元年			対前年比（%）		
	輸出	輸入	計	輸出	輸入	計	輸出	輸入	計
合計	151,730	181,760	333,490	101,040	123,194	224,234	150.2	147.5	148.7
(1) 農水産品	1,048	5,031	6,079	357	2,666	3,023	293.6	188.7	201.1
022 とうもろこし		544	544		274	274		198.5	198.5
031 野菜・果物		904	904		904	904		100.0	100.0
081 水産品	1,048	3,583	4,631	357	1,488	1,845	293.6	240.8	251.0
(2) 林産品	578	6,314	6,892	0	4,056	4,056	皆増	155.7	169.9
092 製材	578	6,271	6,849		3,922	3,922	皆増	159.9	174.6
121 薪炭		43	43		134	134		32.1	32.1
(3) 鉱産品	518	1,162	1,680	290	2,228	2,518	178.6	52.2	66.7
132 石炭									
162 石材	323	1,162	1,485	95	2,228	2,323	340.0	52.2	63.9
211 非金属鉱物	195		195	195		195	100.0		100.0
(4) 金属機械工業品	39,534	67,734	107,268	33,580	44,876	78,456	117.7	150.9	136.7
231 非鉄金属	1,944	21,487	23,431	1,977	14,292	16,269	98.3	150.3	144.0
241 金属製品	16,718	40,937	57,655	16,347	27,962	44,309	102.3	146.4	130.1
252 完成自動車	1,406		1,406	511		511	275.1		275.1
253 その他輸送用車両	81		81				皆増		皆増
254 二輪自動車	37		37				皆増		皆増
255 自動車部品	12,409	98	12,507	6,022		6,022	206.1	皆増	207.7
256 その他輸送機械	117	50	167	59	93	152	198.3	53.8	109.9
261 産業機械	3,829	3,714	7,543	5,518	1,161	6,679	69.4	319.9	112.9
264 事務用機器									
265 その他機械	2,993	1,448	4,441	3,146	1,368	4,514	95.1	105.8	98.4
(5) 化学工業品	60,516	53,284	113,800	33,870	37,880	71,750	178.7	140.7	158.6
291 ガラス類		869	869		238	238		365.1	365.1
341 石炭製品		66	66		44	44		150.0	150.0
351 化学薬品	28,165	27,783	55,948	15,928	23,418	39,346	176.8	118.6	142.2
361 化学肥料	615	1,416	2,031				皆増	皆増	皆増
371 染料・塗料・合成樹脂・その他化学工業品	31,736	23,150	54,886	17,942	14,180	32,122	176.9	163.3	170.9
(6) 軽工業品	14,854	3,859	18,713	16,646	1,585	18,231	89.2	243.5	102.6
381 紙・パルプ	14,146	179	14,325	15,727		15,727	89.9	皆増	91.1
391 糸及び紡績半製品	368	855	1,223	833	692	1,525	44.2	123.6	80.2
401 その他繊維工業品	74		74	30		30	246.7		246.7
411 砂糖		325	325		190	190		171.1	171.1
421 製造食品	58	2,500	2,558	20	659	679	290.0	379.4	376.7
422 飲料	169		169	36	44	80	469.4	皆減	211.3
425 その他食料工業品	39		39				皆増		皆増
(7) 雑工業品	16,939	40,131	57,070	6,741	27,647	34,388	251.3	145.2	166.0
441 衣服・身廻品・はきもの	32	5,065	5,097	49	2,520	2,569	65.3	201.0	198.4
442 文房具・運動娯楽用品		3,184	3,184		351	351		907.1	907.1
443 家具装備品	111	3,928	4,039	250	4,284	4,534	44.4	91.7	89.1
444 その他日用品	13,575	25,815	39,390	6,308	16,412	22,720	215.2	157.3	173.4
451 ゴム製品	2,976	268	3,244				皆増	皆増	皆増
461 木製品	245	1,764	2,009	134	4,080	4,214	182.8	43.2	47.7
471 その他製造工業品		107	107					皆増	皆増
(8) 特殊品	17,743	4,245	21,988	9,556	2,256	11,812	185.7	188.2	186.1
481 金属くず	13,545	4,119	17,664	7,810	2,088	9,898	173.4	197.3	178.5
491 再利用資材	4,125		4,125	1,356		1,356	304.2		304.2
501 動植物性製造飼肥料									
531 取合わせ品	73	126	199	390	168	558	18.7	75.0	35.7
(9) 分類不能のもの	0	0	0	0	0	0			
541 分類不能のもの									

（単位：トン）

区分	4航路計								
	令和2年			令和元年			対前年比（%）		
	輸出	輸入	計	輸出	輸入	計	輸出	輸入	計
合計	359,127	713,355	1,072,482	396,830	677,281	1,074,111	90.5	105.3	99.8
(1) 農水産品	1,176	12,140	13,316	642	14,957	15,599	183.2	81.2	85.4
022 とうもろこし		678	678		684	684		99.1	99.1
031 野菜・果物		2,166	2,166		3,635	3,635		59.6	59.6
081 水産品	1,176	9,296	10,472	642	10,638	11,280	183.2	87.4	92.8
(2) 林産品	578	133,631	134,209	0	85,080	85,080	皆増	157.1	157.7
092 製材	578	133,588	134,166		84,848	84,848	皆増	157.4	158.1
121 薪炭		43	43		232	232		18.5	18.5
(3) 鉱産品	1,978	5,589	7,567	1,694	4,903	6,597	116.8	114.0	114.7
132 石炭		75	75					皆増	皆増
162 石材	1,733	5,204	6,937	1,100	4,882	5,982	157.5	106.6	116.0
211 非金属鉱物	245	310	555	594	21	615	41.2	1,476.2	90.2
(4) 金属機械工業品	103,372	240,778	344,150	117,258	206,588	323,846	88.2	116.5	106.3
231 非鉄金属	3,083	82,336	85,419	8,734	115,171	123,905	35.3	71.5	68.9
241 金属製品	34,842	149,812	184,654	46,886	82,776	129,662	74.3	181.0	142.4
252 完成自動車	1,745		1,745	1,531		1,531	114.0		114.0
253 その他輸送用車両	81		81				皆増		皆増
254 二輪自動車	156		156				皆増		皆増
255 自動車部品	50,139	98	50,237	40,266		40,266	124.5	皆増	124.8
256 その他輸送機械	117	50	167	319	170	489	36.7	29.4	34.2
261 産業機械	4,449	4,309	8,758	9,114	3,791	12,905	48.8	113.7	67.9
264 事務用機器	93		93				皆増		皆増
265 その他機械	8,667	4,173	12,840	10,408	4,680	15,088	83.3	89.2	85.1
(5) 化学工業品	127,824	170,668	298,492	158,451	209,903	368,354	80.7	81.3	81.0
291 ガラス類		2,254	2,254		1,594	1,594		141.4	141.4
341 石炭製品		87	87		44	44		197.7	197.7
351 化学薬品	75,992	95,554	171,546	89,216	139,902	229,118	85.2	68.3	74.9
361 化学肥料	615	8,437	9,052		301	301	皆増	2,803.0	3,007.3
371 染料・塗料・合成樹脂・その他化学工業品	51,217	64,336	115,553	69,235	68,062	137,297	74.0	94.5	84.2
(6) 軽工業品	52,904	4,784	57,688	57,689	6,267	63,956	91.7	76.3	90.2
381 紙・パルプ	51,922	179	52,101	54,454		54,454	95.4	皆増	95.7
391 糸及び紡績半製品	510	1,171	1,681	2,485	3,055	5,540	20.5	38.3	30.3
401 その他繊維工業品	206		206	94		94	219.1		219.1
411 砂糖		403	403		497	497		81.1	81.1
421 製造食品	58	3,031	3,089	191	2,633	2,824	30.4	115.1	109.4
422 飲料	169		169	465	82	547	36.3	皆減	30.9
425 その他食料工業品	39		39				皆増		皆増
(7) 雑工業品	39,682	122,730	162,412	23,672	123,994	147,666	167.6	99.0	110.0
441 衣服・身廻品・はきもの	32	12,600	12,632	234	13,999	14,233	13.7	90.0	88.8
442 文房具・運動娯楽用品		5,600	5,600		3,753	3,753		149.2	149.2
443 家具装備品	557	14,313	14,870	417	12,354	12,771	133.6	115.9	116.4
444 その他日用品	35,556	86,974	122,530	22,511	82,207	104,718	157.9	105.8	117.0
451 ゴム製品	3,253	268	3,521				皆増	皆増	皆増
461 木製品	284	2,728	3,012	510	11,681	12,191	55.7	23.4	24.7
471 その他製造工業品		247	247					皆増	皆増
(8) 特殊品	31,613	23,035	54,648	37,424	25,589	63,013	84.5	90.0	86.7
481 金属くず	26,531	19,115	45,646	28,019	23,320	51,339	94.7	82.0	88.9
491 再利用資材	4,792		4,792	4,639		4,639	103.3		103.3
501 動植物性製造飼肥料			0		315	315		皆減	皆減
531 取合わせ品	290	3,920	4,210	4,766	1,954	6,720	6.1	200.6	62.6
(9) 分類不能のもの	0	0	0	0	0	0			
541 分類不能のもの									

14　外貿コンテナ航路別貨物取扱本数表（令和２年）

（単位：TEU）

区　分	ＳＬＢ航路		韓国航路		中国航路		中国-韓国航路	
合　計	1,685		32,089		10,512		20,504	
輸出入別	輸　出	輸　入	輸　出	輸　入	輸　出	輸　入	輸　出	輸　入
実入り本数	645	969	8,599	14,996	2,384	5,411	7,961	8,170
空　本　数	3	68	7,372	1,122	2,717	0	3,353	1,020
取扱本数計	648	1,037	15,971	16,118	5,101	5,411	11,314	9,190

区　分	計		
合　計	64,790		
輸出入別	輸　出	輸　入	計
実入り本数	19,589	29,546	49,135
空　本　数	13,445	2,210	15,655
取扱本数計	33,034	31,756	64,790

（単位：トン）

区分	ＳＬＢ航路			韓国航路			中国航路			中国-韓国航路		
	輸出	輸入	計	輸出	輸入	計	輸出	輸入	計	輸出	輸入	計
令和元年	16,394	8,600	24,994	246,270	421,536	667,806	33,126	123,951	157,077	101,040	123,194	224,234
令和２年	13,402	21,569	34,971	160,120	342,111	502,231	33,875	167,915	201,790	151,730	181,760	333,490

区分	計		
	輸出	輸入	計
令和元年	396,830	677,281	1,074,111
令和２年	359,127	713,355	1,072,482

15　外貿コンテナ取扱の推移

区　分	隻　数	輸出				輸入			
		実入り本数 (TEU)	空本数 (TEU)	取扱本数計 (TEU)	貨物量 (トン)	実入り本数 (TEU)	空本数 (TEU)	取扱本数計 (TEU)	貨物量 (トン)
平成元年	45	3,951	381	4,332	74,395	1,993	2,199	4,192	30,743
2年	97	5,276	313	5,589	108,295	1,943	2,977	4,920	44,231
3年	81	3,990	519	4,509	79,197	2,619	1,633	4,252	53,426
4年	131	3,302	481	3,783	62,588	2,762	865	3,627	59,421
5年	112	3,450	671	4,121	67,097	3,221	714	3,935	67,484
6年	128	4,635	446	5,081	84,743	3,810	947	4,757	81,786
7年	180	6,772	642	7,414	126,743	5,570	1,662	7,232	110,591
8年	220	7,623	2,424	10,047	138,557	8,300	1,620	9,920	148,596
9年	287	7,564	6,133	13,697	130,900	11,584	1,892	13,476	200,190
10年	309	7,355	5,342	12,697	136,575	11,481	1,443	12,924	206,663
11年	300	8,489	6,722	15,211	150,288	14,186	1,456	15,642	255,995
12年	310	11,747	7,572	19,319	188,704	16,397	2,629	19,026	268,907
13年	334	10,535	7,869	18,404	185,363	16,267	1,625	17,892	285,813
14年	363	12,035	6,562	18,597	205,838	16,434	2,805	19,239	300,709
15年	252	14,074	8,778	22,852	234,022	19,821	3,540	23,361	351,845
16年	296	15,639	10,564	26,203	263,703	22,523	3,822	26,345	433,639
17年	306	16,621	11,135	27,756	278,271	25,641	2,386	28,027	490,798
18年	317	17,518	13,326	30,844	301,190	27,494	3,483	30,977	521,807
19年	376	18,924	12,846	31,770	326,960	26,669	4,923	31,592	520,380
20年	427	19,561	10,040	29,601	331,444	24,450	5,761	30,211	471,083
21年	512	20,191	6,576	26,767	352,904	20,771	6,863	27,634	418,269
22年	552	22,069	8,627	30,696	385,671	25,338	8,232	33,570	512,030
23年	553	22,295	10,882	33,177	385,740	29,261	5,823	35,084	590,694
24年	466	20,525	10,941	31,466	355,355	28,431	5,448	33,879	594,050
25年	510	23,022	12,737	35,759	409,548	32,057	5,243	37,300	666,716
26年	477	22,987	15,026	38,013	388,339	34,745	4,907	39,652	705,101
27年	468	22,821	13,999	36,820	384,937	32,110	5,854	37,964	659,796
28年	377	21,693	13,195	34,888	387,279	30,479	4,669	35,148	627,827
29年	256	23,120	13,997	37,117	411,897	31,757	6,264	38,021	635,327
30年	228	22,933	13,191	36,124	408,994	32,441	4,046	36,487	643,737
令和元年	254	22,500	14,618	37,118	396,830	33,324	3,025	36,349	677,281
2年	270	19,589	13,445	33,034	359,127	29,546	2,210	31,756	713,355

16　伏木富山港３港の状況

（１）入港船舶数について

（単位：隻）

区　　分	平成24年	平成25年	平成26年	平成27年	平成28年	平成29年	平成30年	令和元年	令和２年
富山新港	902	957	908	876	800	732	671	658	636
伏木港	370	378	406	423	688	685	350	381	328
富山港	2, 391	2, 371	2, 244	2, 168	1, 996	1, 996	2, 102	2, 082	1, 919
伏木富山港全体	3, 663	3, 706	3, 558	3, 467	3, 484	3, 413	3, 123	3, 121	2, 883

（２）取扱貨物量について

① 富山新港

（単位：トン）

区　分	合　計	外　貿			内　貿		
		計	輸　出	輸　入	計	移　出	移　入
平成25年	4, 454, 166	3, 987, 719	721, 050	3, 266, 669	466, 447	123, 262	343, 185
26年	4, 499, 160	4, 025, 657	659, 127	3, 366, 530	473, 503	124, 027	349, 476
27年	4, 223, 365	3, 805, 181	523, 949	3, 281, 232	418, 184	120, 583	297, 601
28年	4, 079, 318	3, 767, 152	528, 255	3, 238, 897	312, 166	66, 323	245, 843
29年	4, 292, 970	3, 924, 622	566, 809	3, 357, 813	368, 348	106, 526	261, 822
30年	4, 287, 839	3, 891, 710	617, 428	3, 274, 282	396, 129	85, 593	310, 536
令和元年	4, 568, 472	4, 297, 433	567, 004	3, 730, 429	271, 039	48, 734	222, 305
２年	4, 373, 328	4, 068, 204	561, 806	3, 506, 398	305, 124	87, 153	217, 971

② 伏 木 港

（単位：トン）

区　分	合　計	外　貿			内　貿		
		計	輸　出	輸　入	計	移　出	移　入
平成25年	860, 070	173, 677	88, 144	85, 533	686, 393	27, 174	659, 219
26年	966, 268	229, 983	128, 954	101, 029	736, 285	31, 196	705, 089
27年	945, 468	200, 442	111, 521	88, 921	745, 026	33, 134	711, 892
28年	913, 172	294, 147	137, 382	156, 765	619, 025	31, 113	587, 912
29年	931, 033	288, 752	188, 891	99, 861	642, 281	28, 818	613, 463
30年	915, 202	319, 147	199, 950	119, 197	596, 055	26, 587	569, 468
令和元年	937, 827	341, 243	244, 221	97, 022	596, 584	46, 892	549, 692
２年	920, 958	358, 737	261, 791	96, 946	562, 221	14, 717	547, 504

③ 富 山 港

（単位：トン）

区　分	合　計	外　貿			内　貿		
		計	輸　出	輸　入	計	移　出	移　入
平成25年	2, 398, 288	1, 038, 788	776, 827	261, 961	1, 359, 500	74, 795	1, 284, 705
26年	1, 912, 604	729, 817	571, 188	158, 629	1, 182, 787	15, 148	1, 167, 639
27年	1, 463, 364	357, 876	239, 483	118, 393	1, 105, 488	14, 928	1, 090, 560
28年	1, 399, 311	359, 147	271, 635	87, 512	1, 040, 164	16, 446	1, 023, 718
29年	1, 469, 592	420, 466	343, 188	77, 278	1, 049, 126	9, 003	1, 040, 123
30年	1, 498, 995	474, 429	382, 901	91, 528	1, 024, 566	12, 773	1, 011, 793
令和元年	1, 228, 776	496, 759	419, 576	77, 183	732, 017	141, 228	590, 789
２年	971, 836	447, 260	389, 959	57, 301	524, 576	32, 098	492, 478

④ 伏木富山港全体

（単位：トン）

区　分	合　計	外　貿			内　貿		
		計	輸　出	輸　入	計	移　出	移　入
平成25年	7,712,524	5,200,184	1,586,021	3,614,163	2,512,340	225,231	2,287,109
26年	7,378,032	4,985,457	1,359,269	3,626,188	2,392,575	170,371	2,222,204
27年	6,632,197	4,363,499	874,953	3,488,546	2,268,698	168,645	2,100,053
28年	6,391,801	4,420,446	937,272	3,483,174	1,971,355	113,882	1,857,473
29年	6,693,595	4,633,840	1,098,888	3,534,952	2,059,755	144,347	1,915,408
30年	6,702,036	4,685,286	1,200,279	3,485,007	2,016,750	124,953	1,891,797
令和元年	6,735,075	5,135,435	1,230,801	3,904,634	1,599,640	236,854	1,362,786
2年	6,266,122	4,874,201	1,213,556	3,660,645	1,391,921	133,968	1,257,953

令和２年
富山新港出入貨物統計書
令和３年10月発行
富山新港港湾振興会
〒939-0292　富山県射水市小島703番地
射水市産業経済部港湾・観光課内
☎0766（51）6676
（資料提供　富山県）