

令和 3 年度

射 水 市 決 算 書

目

会計別歳入歳出決算一覧表 1 頁

一般会計歳入歳出決算書 2 頁

(歳入事項別明細書)

1	市	税	11頁
2	地方譲与	税	12頁
3	利子割交付	金	13頁
4	配当割交付	金	13頁
5	株式等譲渡所得割交付	金	14頁
6	法人事業税交付	金	14頁
7	地方消費税交付	金	14頁
8	ゴルフ場利用税交付	金	15頁
9	環境性能割交付	金	15頁
10	地方特例交付	金	15頁
11	地方交付	税	16頁
12	交通安全対策特別交付	金	16頁
13	分担金及び負担	金	16頁
14	使用料及び手数料		17頁
15	国庫支出	金	23頁
16	県支出	金	30頁
17	財産	収 入	42頁
18	寄附	金	44頁
19	繰入	金	45頁
20	繰越	金	46頁
21	諸	収 入	47頁
22	市	債	56頁

次

(歳出事項別明細書)

1	議	会	費	61頁			
2	総	務	費	61頁			
3	民	生	費	74頁			
4	衛	生	費	83頁			
5	労	働	費	90頁			
6	農	林	水	産	業	費	91頁
7	商	工	費	95頁			
8	土	木	費	97頁			
9	消	防	費	104頁			
10	教	育	費	107頁			
11	災	害	復	旧	費	120頁	
12	公	債	費	120頁			
13	予	備	費	120頁			

実質収支に関する調書.....122頁

特別会計歳入歳出決算書・事項別明細書及び実質収支に関する調書

国民健康保険事業特別会計	123頁
後期高齢者医療事業特別会計	142頁
介護保険事業特別会計	150頁

財産に関する調書.....170頁

令和3年度 射水市会計別歳入歳出決算一覧表

(単位：円)

会 計 名	予 算 現 額	収 入 済 額	支 出 済 額	収 支 差 引 残 額	摘 要
一般会計	48,796,351,300	47,932,686,879	45,617,479,806	2,315,207,073	翌年度へ繰越
特別会計	20,296,468,000	20,087,015,570	19,886,784,959	200,230,611	
国民健康保険事業特別会計	8,480,965,000	8,286,037,716	8,253,532,320	32,505,396	翌年度へ繰越
後期高齢者医療事業特別会計	2,363,797,000	2,363,089,656	2,359,631,429	3,458,227	翌年度へ繰越
介護保険事業特別会計	9,451,706,000	9,437,888,198	9,273,621,210	164,266,988	翌年度へ繰越
合 計	69,092,819,300	68,019,702,449	65,504,264,765	2,515,437,684	

令和 3 年度

一般会計歳入歳出決算書
及び事項別明細書

令和3年度 射水市一般会計歳入歳出決算書

歳入

(単位：円)

款	項	予算現額	調定額	収入済額	不納欠損額	収入未済額	予算現額と収入済額との比較
1 市税		14,741,101,000	15,631,531,908	15,292,729,774	9,114,528	332,012,173	551,628,774
	1 市民税	5,841,000,000	6,158,776,398	6,007,833,800	4,017,361	149,088,004	166,833,800
	2 固定資産税	8,060,101,000	8,560,041,594	8,380,406,279	4,688,733	175,060,982	320,305,279
	3 軽自動車税	299,000,000	320,177,720	311,953,499	408,434	7,863,187	12,953,499
	4 市たばこ税	520,000,000	571,419,196	571,419,196	0	0	51,419,196
	5 入湯税	21,000,000	21,117,000	21,117,000	0	0	117,000
2 地方譲与税		343,520,000	383,747,808	383,747,808	0	0	40,227,808
	1 地方揮発油譲与税	81,000,000	87,178,000	87,178,000	0	0	6,178,000
	2 自動車重量譲与税	220,000,000	249,256,000	249,256,000	0	0	29,256,000
	3 特別とん譲与税	34,000,000	38,830,808	38,830,808	0	0	4,830,808
	4 森林環境譲与税	8,520,000	8,483,000	8,483,000	0	0	△37,000
3 利子割交付金		9,000,000	10,182,000	10,182,000	0	0	1,182,000
	1 利子割交付金	9,000,000	10,182,000	10,182,000	0	0	1,182,000
4 配当割交付金		77,000,000	81,379,000	81,379,000	0	0	4,379,000
	1 配当割交付金	77,000,000	81,379,000	81,379,000	0	0	4,379,000
5 株式等譲渡所得割交付金		30,000,000	89,540,000	89,540,000	0	0	59,540,000

(単位：円)

款	項	予算現額	調定額	収入済額	不納欠損額	収入未済額	予算現額と収入済額との比較
	1 株式等譲渡所得割交付金	30,000,000	89,540,000	89,540,000	0	0	59,540,000
6 法人事業税交付金		146,000,000	202,454,000	202,454,000	0	0	56,454,000
	1 法人事業税交付金	146,000,000	202,454,000	202,454,000	0	0	56,454,000
7 地方消費税交付金		2,120,000,000	2,264,917,000	2,264,917,000	0	0	144,917,000
	1 地方消費税交付金	2,120,000,000	2,264,917,000	2,264,917,000	0	0	144,917,000
8 ゴルフ場利用税交付金		39,000,000	47,158,979	47,158,979	0	0	8,158,979
	1 ゴルフ場利用税交付金	39,000,000	47,158,979	47,158,979	0	0	8,158,979
9 環境性能割交付金		27,000,000	30,087,000	30,087,000	0	0	3,087,000
	1 環境性能割交付金	27,000,000	30,087,000	30,087,000	0	0	3,087,000
10 地方特例交付金		226,972,000	295,978,000	295,978,000	0	0	69,006,000
	1 地方特例交付金	99,972,000	99,972,000	99,972,000	0	0	0
	2 新型コロナウイルス感染症対策地方税減収補填特別交付金	127,000,000	196,006,000	196,006,000	0	0	69,006,000
11 地方交付税		8,736,881,000	9,052,699,000	9,052,699,000	0	0	315,818,000
	1 地方交付税	8,736,881,000	9,052,699,000	9,052,699,000	0	0	315,818,000
12 交通安全対策特別交付金		11,000,000	12,968,000	12,968,000	0	0	1,968,000

(単位：円)

款	項	予算現額	調定額	収入済額	不納欠損額	収入未済額	予算現額と収入済額との比較
	1 交通安全対策特別交付金	11,000,000	12,968,000	12,968,000	0	0	1,968,000
13 分担金及び負担金		192,702,000	195,236,474	191,020,310	203,200	4,012,964	△1,681,690
	1 分担金	300,000	825,110	825,110	0	0	525,110
	2 負担金	192,402,000	194,411,364	190,195,200	203,200	4,012,964	△2,206,800
14 使用料及び手数料		587,326,000	595,032,001	582,526,242	18,350	12,487,409	△4,799,758
	1 使用料	279,031,000	286,167,778	273,799,669	0	12,368,109	△5,231,331
	2 手数料	308,295,000	308,864,223	308,726,573	18,350	119,300	431,573
15 国庫支出金		9,943,300,074	9,083,756,945	8,815,577,831	0	268,179,114	△1,127,722,243
	1 国庫負担金	4,089,209,000	3,744,993,479	3,744,993,479	0	0	△344,215,521
	2 国庫補助金	5,841,711,074	5,328,095,070	5,059,915,956	0	268,179,114	△781,795,118
	3 国庫委託金	12,380,000	10,668,396	10,668,396	0	0	△1,711,604
16 県支出金		2,641,219,000	2,523,254,145	2,456,502,145	0	66,752,000	△184,716,855
	1 県負担金	1,583,663,000	1,544,185,653	1,544,185,653	0	0	△39,477,347
	2 県補助金	825,262,000	754,859,178	688,107,178	0	66,752,000	△137,154,822
	3 県委託金	232,294,000	224,209,314	224,209,314	0	0	△8,084,686
17 財産収入		237,768,000	303,665,714	303,653,714	0	12,000	65,885,714

(単位：円)

款	項	予算現額	調定額	収入済額	不納欠損額	収入未済額	予算現額と収入済額との比較
	1 財産運用収入	25,465,000	33,382,703	33,370,703	0	12,000	7,905,703
	2 財産売払収入	212,303,000	270,283,011	270,283,011	0	0	57,980,011
18 寄附金		234,796,000	357,504,000	357,504,000	0	0	122,708,000
	1 寄附金	234,796,000	357,504,000	357,504,000	0	0	122,708,000
19 繰入金		204,145,000	204,145,000	204,145,000	0	0	0
	1 基金繰入金	204,145,000	204,145,000	204,145,000	0	0	0
20 繰越金		1,628,245,226	1,628,244,888	1,628,244,888	0	0	△338
	1 繰越金	1,628,245,226	1,628,244,888	1,628,244,888	0	0	△338
21 諸収入		1,475,576,000	1,510,675,810	1,499,072,188	30,435	11,573,187	23,496,188
	1 延滞金・加算金及び過料	12,000,000	12,791,042	12,791,042	0	0	791,042
	2 市預金利子	60,000	63,221	63,221	0	0	3,221
	3 貸付金元利収入	579,342,000	580,129,686	579,519,686	0	610,000	177,686
	4 受託事業収入	7,268,000	9,746,870	9,746,870	0	0	2,478,870
	5 雑入	876,906,000	907,944,991	896,951,369	30,435	10,963,187	20,045,369
22 市債		5,143,800,000	4,130,600,000	4,130,600,000	0	0	△1,013,200,000
	1 市債	5,143,800,000	4,130,600,000	4,130,600,000	0	0	△1,013,200,000

(単位：円)

款	項	予算現額	調定額	収入済額	不納欠損額	収入未済額	予算現額と収入 済額との比較
	歳入合計	48,796,351,300	48,634,757,672	47,932,686,879	9,366,513	695,028,847	△863,664,421

歳 出

(単位：円)

款	項	予 算 現 額	支 出 済 額	翌年度繰越額	不 用 額	予算現額と支出 済額との比較
1 議会費		262,359,000	247,033,476	0	15,325,524	15,325,524
	1 議会費	262,359,000	247,033,476	0	15,325,524	15,325,524
2 総務費		5,834,209,000	5,588,417,212	11,587,000	234,204,788	245,791,788
	1 総務管理費	5,067,798,000	4,884,028,847	7,000,000	176,769,153	183,769,153
	2 徴税費	353,880,000	325,186,157	0	28,693,843	28,693,843
	3 戸籍住民基本台帳費	273,443,000	256,282,592	4,587,000	12,573,408	17,160,408
	4 選挙費	93,856,000	79,083,314	0	14,772,686	14,772,686
	5 統計調査費	9,614,000	8,682,760	0	931,240	931,240
	6 監査委員費	35,618,000	35,153,542	0	464,458	464,458
3 民生費		15,790,328,000	14,747,606,034	553,127,141	489,594,825	1,042,721,966
	1 社会福祉費	7,448,435,000	6,813,963,784	470,358,397	164,112,819	634,471,216
	2 児童福祉費	7,988,390,000	7,591,182,465	81,768,744	315,438,791	397,207,535
	3 生活保護費	353,342,000	342,349,785	1,000,000	9,992,215	10,992,215
	4 災害救助費	161,000	110,000	0	51,000	51,000
4 衛生費		5,700,877,795	5,200,927,295	255,464,843	244,485,657	499,950,500
	1 保健衛生費	2,363,437,795	1,904,228,529	251,984,443	207,224,823	459,209,266

(単位：円)

款	項	予 算 現 額	支 出 済 額	翌年度繰越額	不 用 額	予算現額と支出 済額との比較
	2 清掃費	2,494,122,000	2,453,380,766	3,480,400	37,260,834	40,741,234
	3 病院費	809,778,000	809,778,000	0	0	0
	4 上水道費	33,540,000	33,540,000	0	0	0
5 労働費		88,643,000	87,377,441	0	1,265,559	1,265,559
	1 労働諸費	88,643,000	87,377,441	0	1,265,559	1,265,559
6 農林水産業費		969,137,000	870,658,130	68,065,254	30,413,616	98,478,870
	1 農業費	780,802,000	732,305,350	27,261,935	21,234,715	48,496,650
	2 林業費	39,866,000	37,522,984	0	2,343,016	2,343,016
	3 水産業費	148,469,000	100,829,796	40,803,319	6,835,885	47,639,204
7 商工費		1,722,001,000	1,635,402,500	0	86,598,500	86,598,500
	1 商工費	1,722,001,000	1,635,402,500	0	86,598,500	86,598,500
8 土木費		5,876,573,594	5,469,938,972	272,211,264	134,423,358	406,634,622
	1 道路橋梁費	2,106,034,700	1,871,772,068	227,062,602	7,200,030	234,262,632
	2 海岸河川費	156,358,000	49,137,473	0	107,220,527	107,220,527
	3 港湾費	132,796,000	127,022,373	0	5,773,627	5,773,627
	4 都市計画費	697,516,894	665,295,759	30,880,582	1,340,553	32,221,135

(単位：円)

款	項	予 算 現 額	支 出 済 額	翌年度繰越額	不 用 額	予算現額と支出 済額との比較
	5 下水道費	2,277,997,000	2,277,997,000	0	0	0
	6 住宅費	505,871,000	478,714,299	14,268,080	12,888,621	27,156,701
9 消防費		1,141,932,000	1,106,379,934	0	35,552,066	35,552,066
	1 消防費	1,141,932,000	1,106,379,934	0	35,552,066	35,552,066
10 教育費		5,940,361,911	5,261,263,609	522,982,535	156,115,767	679,098,302
	1 教育総務費	462,409,000	431,509,085	0	30,899,915	30,899,915
	2 小学校費	1,093,171,000	858,406,807	217,723,000	17,041,193	234,764,193
	3 中学校費	1,633,230,911	1,386,865,916	224,979,535	21,385,460	246,364,995
	4 幼稚園費	33,547,000	28,855,368	0	4,691,632	4,691,632
	5 社会教育費	637,764,000	616,185,081	7,810,000	13,768,919	21,578,919
	6 保健体育費	2,080,240,000	1,939,441,352	72,470,000	68,328,648	140,798,648
11 災害復旧費		2,000	0	0	2,000	2,000
	1 土木施設災害復旧費	2,000	0	0	2,000	2,000
12 公債費		5,404,438,000	5,402,475,203	0	1,962,797	1,962,797
	1 公債費	5,404,438,000	5,402,475,203	0	1,962,797	1,962,797
13 予備費		65,489,000	0	0	65,489,000	65,489,000

(単位：円)

款	項	予 算 現 額	支 出 済 額	翌年度繰越額	不 用 額	予算現額と支出 済額との比較
	1 予備費	65,489,000	0	0	65,489,000	65,489,000
歳出合計		48,796,351,300	45,617,479,806	1,683,438,037	1,495,433,457	3,178,871,494

歳入歳出差引残額 2,315,207,073 円

うち基金繰入額 0 円

令和4年9月1日 提出

射水市長 夏野 元志

令和3年度 射水市一般会計歳入歳出決算事項別明細書

歳入

(単位:円)

款	項	目	予 算 現 額					調 定 額	収 入 済 額	不 欠 納 額	収 未 済 額	備 考			
			当初予算額	補正予算額	継続費及び繰越事業費繰越財源充当額	計	節								
							区 分						金 額		
1 市税			14,123,101,000	618,000,000	0	14,741,101,000			15,631,531,908	15,292,729,774	9,114,528	332,012,173			
	1 市民税		5,223,000,000	618,000,000	0	5,841,000,000			6,158,776,398	6,007,833,800	4,017,361	149,088,004			
		1 個人		4,435,000,000	304,000,000	0	4,739,000,000			4,947,810,016	4,801,614,447	4,015,973	142,354,463		
			1 現年課税分					4,708,000,000	4,796,239,400	4,766,127,592	79,556	30,200,504	現年課税分 4,766,127,592 内還付未済額 168,252		
			2 滞納繰越分					31,000,000	151,570,616	35,486,855	3,936,417	112,153,959	滞納繰越分 35,486,855 内還付未済額 6,615		
			2 法人		788,000,000	314,000,000	0	1,102,000,000			1,210,966,382	1,206,219,353	1,388	6,733,541	
			1 現年課税分					1,101,000,000	1,203,799,800	1,203,553,848	0	2,233,852	現年課税分 1,203,553,848 内還付未済額 1,987,900		
		2 滞納繰越分					1,000,000	7,166,582	2,665,505	1,388	4,499,689	滞納繰越分 2,665,505			
		2 固定資産税		8,060,101,000	0	0	8,060,101,000			8,560,041,594	8,380,406,279	4,688,733	175,060,982		
		1 固定資産税		8,007,000,000	0	0	8,007,000,000			8,506,940,594	8,327,305,279	4,688,733	175,060,982		
	1 現年課税分						7,974,000,000	8,309,638,700	8,276,823,742	0	32,917,358	現年課税分 8,276,823,742 内還付未済額 102,400			
	2 滞納繰越分						33,000,000	197,301,894	50,481,537	4,688,733	142,143,624	滞納繰越分 50,481,537 内還付未済額 12,000			
	2 国有資産等所在市町村交付金			53,101,000	0	0	53,101,000			53,101,000	53,101,000	0	0		
	1 現年課税分					53,101,000	53,101,000	53,101,000	53,101,000	0	0	交付金 53,101,000			
	3 軽自動車		299,000,000	0	0	299,000,000			320,177,720	311,953,499	408,434	7,863,187			

(款) 1 市税 (項) 1 市民税

(款) 1 市税 (項) 3 軽自動車税

(単位:円)

款	項	目	予 算 現 額					調 定 額	収 入 済 額	不 欠 損 額	収 未 済 入 額	備 考				
			当初予算額	補正予算額	継続費及び繰越事業費繰越財源充当額	計	節									
							区 分						金 額			
(市税)	税	1 環境性能割	9,500,000	0	0	9,500,000		12,383,600	12,383,600	0	0					
							1 環境性能割	9,500,000	12,383,600	12,383,600	0	0	環境性能割 12,383,600			
		2 種別割	289,500,000	0	0	289,500,000		307,794,120	299,569,899	408,434	7,863,187					
							1 現年課税分	287,000,000	299,086,200	296,541,675	0	2,579,025	現年課税分 296,541,675 内還付未済額 34,500			
							2 滞納繰越分	2,500,000	8,707,920	3,028,224	408,434	5,284,162	滞納繰越分 3,028,224 内還付未済額 12,900			
		4 市たばこ税	520,000,000	0	0	520,000,000		571,419,196	571,419,196	0	0					
	1 市たばこ税						520,000,000	0	0	520,000,000		571,419,196	571,419,196	0	0	
											1 現年課税分	520,000,000	571,419,196	571,419,196	0	0
	5 入湯税	21,000,000	0	0	21,000,000		21,117,000	21,117,000	0	0						
						1 入湯税	21,000,000	0	0	21,000,000		21,117,000	21,117,000	0	0	
											1 現年課税分	21,000,000	21,117,000	21,117,000	0	0
	2 地方譲与税				343,520,000	0	0	343,520,000	383,747,808	383,747,808	0	0				
1 地方揮発油譲与税				81,000,000	0	0	81,000,000	87,178,000	87,178,000	0	0					
		1 地方揮発油譲与税	81,000,000	0	0	81,000,000		87,178,000	87,178,000	0	0					
							1 地方揮発油譲与税	81,000,000	87,178,000	87,178,000	0	0	地方揮発油譲与税			

(款) 1 市税 (項) 3 軽自動車税

(款) 2 地方譲与税 (項) 1 地方揮発油譲与税

(単位:円)

款	項	目	予 算				現 額		調 定 額	収 入 済 額	不 欠 納 額	収 未 済 入 額	備 考
			当初予算額	補正予算額	継続費及び繰越事業費繰越財源充当額	計	節						
							区 分	金 額					
(地方譲与税)	(地方揮発油譲与税)	(地方揮発油譲与税)											87,178,000
	2 自動車重量譲与税		220,000,000	0	0	220,000,000			249,256,000	249,256,000	0	0	
		1 自動車重量譲与税	220,000,000	0	0	220,000,000			249,256,000	249,256,000	0	0	
							1 自動車重量譲与税	220,000,000	249,256,000	249,256,000	0	0	自動車重量譲与税 249,256,000
	3 特別とん譲与税		34,000,000	0	0	34,000,000			38,830,808	38,830,808	0	0	
		1 特別とん譲与税	34,000,000	0	0	34,000,000			38,830,808	38,830,808	0	0	
							1 特別とん譲与税	34,000,000	38,830,808	38,830,808	0	0	特別とん譲与税 38,830,808
	4 森林環境譲与税		8,520,000	0	0	8,520,000			8,483,000	8,483,000	0	0	
		1 森林環境譲与税	8,520,000	0	0	8,520,000			8,483,000	8,483,000	0	0	
							1 森林環境譲与税	8,520,000	8,483,000	8,483,000	0	0	森林環境譲与税 8,483,000
3 利子割交付金			9,000,000	0	0	9,000,000			10,182,000	10,182,000	0	0	
	1 利子割交付金		9,000,000	0	0	9,000,000			10,182,000	10,182,000	0	0	
		1 利子割交付金	9,000,000	0	0	9,000,000			10,182,000	10,182,000	0	0	
							1 利子割交付金	9,000,000	10,182,000	10,182,000	0	0	利子割交付金 10,182,000
4 配当割交付金			47,000,000	30,000,000	0	77,000,000			81,379,000	81,379,000	0	0	

(款) 2 地方譲与税 (項) 1 地方揮発油譲与税

(款) 4 配当割交付金 (項) 1 配当割交付金

(単位:円)

款	項	目	予 算 現 額				調 定 額	収 入 済 額	不 欠 納 損 額	収 未 済 入 額	備 考			
			当初予算額	補正予算額	継続費及び繰越事業費繰越財源充当額	計						節		
												区 分	金 額	
(配当割交付金)	1 配当割交付金		47,000,000	30,000,000	0	77,000,000		81,379,000	81,379,000	0	0			
		1 配当割交付金		47,000,000	30,000,000	0	77,000,000		81,379,000	81,379,000	0	0		
			1 配当割交付金					77,000,000	81,379,000	81,379,000	0	0	配当割交付金 81,379,000	
5 株式等譲渡所得割交付金	1 株式等譲渡所得割交付金		30,000,000	0	0	30,000,000		89,540,000	89,540,000	0	0			
		1 株式等譲渡所得割交付金		30,000,000	0	0	30,000,000		89,540,000	89,540,000	0	0		
			1 株式等譲渡所得割交付金		30,000,000	0	0	30,000,000		89,540,000	89,540,000	0	0	
				1 株式等譲渡所得割交付金					30,000,000	89,540,000	89,540,000	0	0	株式等譲渡所得割交付金 89,540,000
6 法人事業税交付金	1 法人事業税交付金		146,000,000	0	0	146,000,000		202,454,000	202,454,000	0	0			
		1 法人事業税交付金		146,000,000	0	0	146,000,000		202,454,000	202,454,000	0	0		
			1 法人事業税交付金		146,000,000	0	0	146,000,000		202,454,000	202,454,000	0	0	
				1 法人事業税交付金					146,000,000	202,454,000	202,454,000	0	0	法人事業税交付金 202,454,000
7 地方消費税交付金	1 地方消費税交付金		1,920,000,000	200,000,000	0	2,120,000,000		2,264,917,000	2,264,917,000	0	0			
		1 地方消費税交付金		1,920,000,000	200,000,000	0	2,120,000,000		2,264,917,000	2,264,917,000	0	0		
			1 地方消費税交付金		1,920,000,000	200,000,000	0	2,120,000,000		2,264,917,000	2,264,917,000	0	0	
				1 地方消費税交付金					2,120,000,000	2,264,917,000	2,264,917,000	0	0	地方消費税交付金 2,264,917,000

(款) 4 配当割交付金 (項) 1 配当割交付金

(款) 8 ゴルフ場利用税交付金 (項) 1 ゴルフ場利用税交付金

(単位:円)

款	項	目	算 現 額					調 定 額	収 入 済 額	不 欠 納 額	収 未 済 入 額	備 考		
			当初予算額	補正予算額	継続費及び繰越事業費繰越財源充当額	計	節							
							区 分						金 額	
8 ゴルフ場 利用税交 付金			39,000,000	0	0	39,000,000			47,158,979	47,158,979	0	0		
	1 ゴルフ場 利用税交 付金		39,000,000	0	0	39,000,000			47,158,979	47,158,979	0	0		
		1 ゴルフ場 利用税交 付金		39,000,000	0	0	39,000,000			47,158,979	47,158,979	0	0	
			1 ゴルフ場 利用税交 付金					39,000,000	47,158,979	47,158,979	0	0	ゴルフ場利用税交付金 47,158,979	
9 環境性能 割交付金			27,000,000	0	0	27,000,000			30,087,000	30,087,000	0	0		
	1 環境性能 割交付金		27,000,000	0	0	27,000,000			30,087,000	30,087,000	0	0		
		1 環境性能 割交付金		27,000,000	0	0	27,000,000			30,087,000	30,087,000	0	0	
			1 環境性能 割交付金					27,000,000	30,087,000	30,087,000	0	0	環境性能割交付金 30,087,000	
10 地方特例 交付金			229,000,000	△2,028,000	0	226,972,000			295,978,000	295,978,000	0	0		
	1 地方特例 交付金		102,000,000	△2,028,000	0	99,972,000			99,972,000	99,972,000	0	0		
		1 地方特例 交付金		102,000,000	△2,028,000	0	99,972,000			99,972,000	99,972,000	0	0	
			1 地方特例 交付金					99,972,000	99,972,000	99,972,000	0	0	地方特例交付金 99,972,000	
	2 新型コロ ナウイル ス感染症 対策地方 税減収補 填特別交 付金		127,000,000	0	0	127,000,000			196,006,000	196,006,000	0	0		
		1 新型コロ ナウイル ス感染症 対策地方 税減収補 填特別交 付金		127,000,000	0	0	127,000,000			196,006,000	196,006,000	0	0	
						127,000,000	196,006,000	196,006,000	0	0	新型コロナウイルス感 染症対策地方税減収補 填特別交付金			

(款) 8 ゴルフ場利用税交付金 (項) 1 ゴルフ場利用税交付金

(款) 10 地方特例交付金 (項) 2 新型コロナウイルス感染症対策地方税減収補填特別交付金

(単位:円)

款	項	目	予 算 現 額				調 定 額	収 入 済 額	不 欠 損 額	収 未 済 入 額	備 考		
			当初予算額	補正予算額	継続費及び繰越事業費繰越財源充当額	計						節	
												区 分	金 額
(地方特例交付金)	(新型コロナウイルス感染症対策地方税減収補填特別交付金)	填特別交付金									196,006,000		
11 地方交付税			7,330,000,000	1,406,881,000	0	8,736,881,000		9,052,699,000	9,052,699,000	0	0		
	1 地方交付税		7,330,000,000	1,406,881,000	0	8,736,881,000		9,052,699,000	9,052,699,000	0	0		
		1 地方交付税		7,330,000,000	1,406,881,000	0	8,736,881,000		9,052,699,000	9,052,699,000	0	0	
			1 普通交付税					7,546,881,000	7,546,881,000	7,546,881,000	0	0	普通交付税 7,546,881,000
			2 特別交付税					1,190,000,000	1,505,818,000	1,505,818,000	0	0	特別交付税 1,505,818,000
12 交通安全対策特別交付金			11,000,000	0	0	11,000,000		12,968,000	12,968,000	0	0		
	1 交通安全対策特別交付金		11,000,000	0	0	11,000,000		12,968,000	12,968,000	0	0		
		1 交通安全対策特別交付金		11,000,000	0	0	11,000,000		12,968,000	12,968,000	0	0	
			1 交通安全対策特別交付金					11,000,000	12,968,000	12,968,000	0	0	交通安全対策特別交付金 12,968,000
13 分担金及び負担金			192,702,000	0	0	192,702,000		195,236,474	191,020,310	203,200	4,012,964		
	1 分担金		300,000	0	0	300,000		825,110	825,110	0	0		
		1 農林水産業費分担金		300,000	0	0	300,000		825,110	825,110	0	0	
			1 農業費分担金					300,000	825,110	825,110	0	0	市土地改良事業費分担金 825,110

(款) 10 地方特例交付金 (項) 2 新型コロナウイルス感染症対策地方税減収補填特別交付金

(款) 13 分担金及び負担金 (項) 1 分担金

(単位:円)

款	項	目	予 算				現 額		調 定 額	収 入 済 額	不 欠 損 額	収 未 済 入 額	備 考
			当初予算額	補正予算額	継続費及び繰越事業費繰越財源充当額	計	節						
							区 分	金 額					
(分担金及び負担金)	(分担金)	(農林水産業費分担金)											
		2 負担金	192,402,000	0	0	192,402,000			194,411,364	190,195,200	203,200	4,012,964	
		1 民生費負担金	192,239,000	0	0	192,239,000			193,977,094	189,760,930	203,200	4,012,964	
		1 社会福祉費負担金					4,351,000	4,340,124	4,069,010	0	271,114	老人保護措置費負担金 4,069,010	
		2 児童福祉費負担金					187,888,000	189,636,970	185,691,920	203,200	3,741,850	保育園保育料 182,626,820 延長保育料 634,800 一時預かり(保育)料 1,231,800 滞納繰越分 1,142,900 子育て短期支援事業利用者負担金 55,600	
		2 教育費負担金	163,000	0	0	163,000			434,270	434,270	0	0	
		1 幼稚園費負担金					102,000	95,800	95,800	0	0	預かり保育料 65,300 幼稚園保育料(滞納繰越分) 30,500	
						61,000	338,470	338,470	0	0	大門総合会館負担金 338,470		
14 使用料及び手数料			587,326,000	0	0	587,326,000			595,032,001	582,526,242	18,350	12,487,409	
	1 使用料		279,031,000	0	0	279,031,000			286,167,778	273,799,669	0	12,368,109	
		1 総務費使用料	23,062,000	0	0	23,062,000			23,931,902	23,931,902	0	0	
									23,062,000	23,931,902	0	0	防災広場占用料 2,095

(款) 13 分担金及び負担金 (項) 1 分担金

(款) 14 使用料及び手数料 (項) 1 使用料

(単位:円)

款	項	目	予 算				現 額	調 定 額	収 入 済 額	不 欠 損 額	収 未 済 入 額	備 考		
			当初予算額	補正予算額	継続費及び繰越事業費繰越財源充当額	計							節	
													区 分	金 額
(使用料及び手数料)	(使用料)	(総務費使用料)					費使用料					庁舎使用料 871,907 駐車場使用料 9,048,680 駐車場占用料 11,460 小杉駅南口使用料 165,054 法定外公共物使用料 1,015,690 コミュニティセンター使用料 859,510 公有財産等使用料 67,230 観光交流センター使用料 11,890,276		
			2 民生費使用料	15,237,000	0	0	15,237,000		15,414,625	15,414,625	0	0		
							1 社会福祉費使用料	15,233,000	15,392,379	15,392,379	0	0	新湊交流会館使用料 392,330 市民交流プラザ使用料 14,986,099 高齢者ふれあい健康農園使用料 5,140 いきいき長寿館使用料 7,880 小杉ふれあいセンター使用料 930	
							2 児童福祉費使用料	4,000	22,246	22,246	0	0	保育園占用料 18,846 児童館占用料 3,400	
							3 衛生費使用料	51,963,000	47,706,820	47,629,480	0	77,340		
							1 保健衛生	50,470,000	46,061,136	45,983,796	0	77,340	子ども子育て総合支援	

(款) 14 使用料及び手数料 (項) 1 使用料

(款) 14 使用料及び手数料 (項) 1 使用料

(単位:円)

款	項	目	予 算 現 額				調 定 額	収 入 済 額	不 欠 損 額	収 未 済 入 額	備 考		
			当初予算額	補正予算額	継続費及び繰越事業費繰越財源充当額	計						節	
												区 分	金 額
(使用料及び手数料)	(使用料)	(衛生費使用料)					費使用料					センター使用料 45,460 墓地使用料 5,217,105 斎場使用料 40,712,701 斎場占用料 8,530	
							2 清掃費使用料	1,493,000	1,645,684	1,645,684	0	0	クリーンピア射水使用料 511,940 野手埋立処分所占用料 42,890 し尿処理場使用料 1,086,054 し尿処理場占用料 4,800
		4 農林水産業費使用料	211,000	0	0	211,000			226,520	226,520	0	0	
							1 農業費使用料	210,000	224,920	224,920	0	0	農業施設占用料 224,920
							2 林業費使用料	1,000	1,600	1,600	0	0	林道占用料 1,600
		5 商工費使用料	6,348,000	0	0	6,348,000			6,655,772	6,655,772	0	0	
							1 商工費使用料	6,348,000	6,655,772	6,655,772	0	0	企業団地等使用料 1,795,482 川の駅使用料 3,670 道の駅テナント使用料 4,846,240 奈呉町駐車場使用料 10,380
		6 土木費使用料	170,435,000	0	0	170,435,000			182,653,506	170,362,737	0	12,290,769	

(款) 14 使用料及び手数料 (項) 1 使用料

(款) 14 使用料及び手数料 (項) 1 使用料

(単位:円)

款	項	目	予 算 現 額				調 定 額	収 入 済 額	不 欠 納 額	収 未 済 額	備 考			
			当初予算額	補正予算額	継続費及び繰越事業費繰越財源充当額	計						節		
												区 分	金 額	
(使用料及び手数料)	(使用料)	(教育費使用料)					使用料					15,770		
							3 社会教育費使用料	4,240,000	2,833,550	2,833,550	0	0	社会教育施設等使用料 26,240 図書館使用料 27,140 新湊博物館観覧料 693,340 新湊中央文化会館使用料 36,810 小杉文化ホール使用料 129,590 大門総合会館使用料 1,920,430	
							4 保健体育費使用料	6,958,000	6,172,553	6,172,553	0	0	体育館使用料 63,010 グラウンド等施設使用料 2,364,040 その他体育施設使用料 2,508,360 体育施設占用料 1,230,243 保健体育費使用料(滞納繰越分) 6,900	
		2 手数料		308,295,000	0	0	308,295,000			308,864,223	308,726,573	18,350	119,300	
			1 総務費手数料	38,792,000	0	0	38,792,000			36,129,243	36,129,243	0	0	
							1 総務管理費手数料	652,000	572,250	572,250	0	0	0	臨時運行許可手数料 572,250
							2 徴税費手数料	5,238,000	6,080,793	6,080,793	0	0	0	督促手数料 1,577,543 税証明手数料 4,503,250

(款) 14 使用料及び手数料 (項) 1 使用料

(款) 14 使用料及び手数料 (項) 2 手数料

(単位:円)

款	項	目	予 算				現 計	額		調 定 額	収 入 済 額	不 欠 損 額	収 未 済 入 額	備 考
			当初予算額	補正予算額	継続費及び繰越事業費繰越財源充当額	節								
						区 分		金 額						
(使用料及び手数料)	(手数料)	(総務費手数料)												
						3 戸籍住民基本台帳費手数料	32,902,000	29,476,200	29,476,200	0	0	戸籍手数料 12,529,900 住民票手数料 10,164,900 印鑑証明手数料 5,433,600 その他証明等手数料 933,800 とやま広域窓口サービス手数料 414,000		
			2 衛生費手数料	266,366,000	0	0	266,366,000			267,897,060	267,759,410	18,350	119,300	
								1 保健衛生費手数料	2,399,000	2,422,750	2,422,750	0	0	犬の登録手数料 801,800 犬の予防注射済票交付手数料 1,610,450 改葬許可手数料 10,500
								2 清掃費手数料	263,967,000	265,474,310	265,336,660	18,350	119,300	一般廃棄物処理業許可手数料 145,000 浄化槽清掃業営業許可等手数料 15,000 犬猫等死体収集手数料 32,340 ごみ処理手数料 148,904,390 収集指定袋手数料 108,272,800 埋立処理手数料 960,220 し尿収集手数料(現年

(款) 14 使用料及び手数料 (項) 2 手数料

(款) 14 使用料及び手数料 (項) 2 手数料

(単位:円)

款	項	目	予 算				現 額		調 定 額	収 入 済 額	不 欠 損 額	収 未 済 入 額	備 考
			当初予算額	補正予算額	継続費及び繰越事業費繰越財源充当額	計	節						
							区 分	金 額					
(使用料及び手数料)	(手数料)	(衛生費手数料)											度分) 6,927,770 し尿収集手数料(滞納繰越分) 79,140
		3 土木費手数料	1,081,000	0	0	1,081,000			1,675,770	1,675,770	0	0	
							1 都市計画費手数料	1,081,000	1,673,070	1,673,070	0	0	屋外広告物許可申請手数料 1,672,170 市街化・調整区域証明手数料 900
							3 道路橋梁費手数料	0	2,700	2,700	0	0	道路証明等手数料 2,700
		4 消防費手数料	2,056,000	0	0	2,056,000			3,162,150	3,162,150	0	0	
							1 消防費手数料	2,056,000	3,162,150	3,162,150	0	0	危険物製造所等設置許可手数料 3,156,750 罹災証明等手数料 5,400
15 国庫支出金			4,202,276,000	3,425,158,000	2,315,866,074	9,943,300,074		9,083,756,945	8,815,577,831	0	268,179,114		
	1 国庫負担金		3,303,239,000	359,550,000	426,420,000	4,089,209,000		3,744,993,479	3,744,993,479	0	0		
		1 民生費国庫負担金		3,303,239,000	44,488,000	0	3,347,727,000		3,286,805,188	3,286,805,188	0	0	
			1 社会福祉費負担金					1,117,279,000	1,111,761,649	1,111,761,649	0	0	国民健康保険基盤安定負担金 65,254,383 特別障害者手当等給付費負担金 23,013,547 障害者医療費負担金 7,452,000 障害者自立支援給付費

(款) 14 使用料及び手数料 (項) 2 手数料

(款) 15 国庫支出金 (項) 1 国庫負担金

(単位:円)

款	項	目	予 算				現 額	調 定 額	収 入 済 額	不 欠 損 額	収 未 済 入 額	備 考						
			当初予算額	補正予算額	継続費及び繰越事業費繰越財源充当額	計							節					
													区 分	金 額				
(国庫支出金)	(国庫負担金)	(民生費国庫負担金)										負担金 973,715,569 低所得者保険料軽減負担金 42,326,150						
												2 児童福祉費負担金	2,016,364,000	1,962,112,876	1,962,112,876	0	0	児童扶養手当負担金 72,389,076 子どものための教育・保育給付費交付金 925,280,275 子育てのための施設等利用給付交付金 10,549,362 児童手当等国庫負担金 952,164,999 未熟児養育医療国庫負担金 1,204,350 児童入所施設措置費等負担金 524,814
												3 生活保護費負担金	214,084,000	212,930,663	212,930,663	0	0	生活保護費負担金 199,665,000 生活困窮者自立支援負担金 13,265,663
		3 衛生費国庫負担金	0	315,062,000	426,420,000	741,482,000		458,188,291	458,188,291	0	0							
												1 保健衛生費負担金 741,482,000 458,188,291 458,188,291 0 0 新型コロナウイルスワクチン接種事業負担金 127,582,447 新型コロナウイルスワクチン接種事業負担金(繰越明許) 330,605,844						

(款) 15 国庫支出金 (項) 1 国庫負担金

(款) 15 国庫支出金 (項) 2 国庫補助金

(単位:円)

款	項	目	予 算 現 額				調 定 額	収 入 済 額	不 欠 損 額	収 未 済 入 額	備 考		
			当初予算額	補正予算額	継続費及び繰越事業費繰越財源充当額	計						節	
												区 分	金 額
(国庫支出金)	2 国庫補助金		886,657,000	3,065,608,000	1,889,446,074	5,841,711,074		5,328,095,070	5,059,915,956	0	268,179,114		
		1 総務費国庫補助金	155,490,000	188,443,000	1,437,104,000	1,781,037,000		1,732,974,000	1,728,387,000	0	4,587,000		
			1 総務管理費補助金				1,781,037,000	1,732,974,000	1,728,387,000	0	4,587,000	個人番号カード交付事業費補助金 44,170,000 地方創生推進交付金 32,115,000 マイナポイント事業費補助金 6,418,000 社会保障・税番号制度システム整備費補助金 550,000 地域公共交通確保維持改善事業費補助金 657,000 新型コロナウイルス感染症対応地方創生臨時交付金 239,673,000 地方創生拠点整備交付金(繰越明許) 660,554,000 新型コロナウイルス感染症対応地方創生臨時交付金(繰越明許) 744,250,000	
		2 民生費国庫補助金	177,101,000	2,621,187,000	0	2,798,288,000		2,369,695,996	2,298,826,412	0	70,869,584		
			1 社会福祉費補助金					1,001,692,000	584,134,996	584,134,996	0	0	地域生活支援事業費補助金 17,999,000 新型コロナウイルス感染症セーフティネット

(款) 15 国庫支出金 (項) 2 国庫補助金

(款) 15 国庫支出金 (項) 2 国庫補助金

(単位:円)

款	項	目	予 算 現 額					調 定 額	収 入 済 額	不 欠 納 額	収 未 済 入 額	備 考	
			当初予算額	補正予算額	継続費及び繰越事業費繰越財源充当額	計	節						
							区 分						金 額
(国庫支出金)	(国庫補助金)	(民生費国庫補助金)										強化交付金（生活困窮者自立支援事業） 12,805,000 住民税非課税世帯等臨時特別給付金給付事業費補助金 538,500,000 住民税非課税世帯等臨時特別給付金給付事務費補助金 14,830,996	
							2 児童福祉費補助金	1,773,566,000	1,764,175,000	1,693,305,416	0	70,869,584	母子家庭等対策総合支援事業費補助金 6,036,000 子ども・子育て支援交付金 124,076,000 子ども・子育て支援体制整備総合推進事業費補助金 43,000 保育対策総合支援事業費補助金 17,175,000 保育所等整備交付金 15,857,000 子ども・子育て支援事業費補助金 6,336,000 新型コロナウイルス感染症セーフティネット強化交付金 127,720,000 子育て世帯等臨時特別支援事業費補助金 1,381,230,416 保育士等処遇改善臨時特例事業交付金 14,832,000

(款) 15 国庫支出金 (項) 2 国庫補助金

(款) 15 国庫支出金 (項) 2 国庫補助金

(単位:円)

款	項	目	予 算 現 額					調 定 額	収 入 済 額	不 欠 納 額	収 未 済 入 額	備 考	
			当初予算額	補正予算額	継続費及び繰越事業費繰越財源充当額	計	節						
							区 分						金 額
(国庫支出金)	(国庫補助金)	(土木費国庫補助金)										金(防災・安全対策事業) 40,034,935 道路メンテナンス事業費補助金 33,765,160 臨時市町村道除雪事業費補助金 20,000,000 社会資本整備総合交付金(道路改築事業)(繰越明許) 5,995,414 社会資本整備総合交付金(防災・安全対策事業)(繰越明許) 17,990,900 道路メンテナンス事業費補助金(繰越明許) 56,002,760	
			2 都市計画費補助金				189,360,000	174,360,000	174,360,000	0	0	集約都市形成支援事業費補助金 1,815,000 社会資本整備総合交付金(都市計画事業) 84,154,000 公園施設長寿命化対策支援事業補助金 5,000,000 社会資本整備総合交付金(都市計画事業)(繰越明許) 61,724,000 公園施設長寿命化対策支援事業補助金(繰越明許) 21,667,000	
			3 住宅費補助金				134,407,000	131,739,000	124,855,000	0	6,884,000	社会資本整備総合交付金(地域住宅支援) 115,449,000	

(款) 15 国庫支出金 (項) 2 国庫補助金

(款) 15 国庫支出金 (項) 2 国庫補助金

(単位:円)

款	項	目	予 算 現 額					調 定 額	収 入 済 額	不 欠 損 額	収 未 済 入 額	備 考	
			当初予算額	補正予算額	継続費及び繰越事業費繰越財源充当額	計	節						
							区 分						金 額
(国庫支出金)	(国庫補助金)	(土木費国庫補助金)										空き家対策総合支援事業補助金 9,406,000	
		5 教育費国庫補助金	99,755,000	46,216,000	102,988,000	248,959,000			247,149,000	207,318,000	0	39,831,000	
							1 小学校費補助金	47,768,000	47,773,000	12,490,000	0	35,283,000	要保護・特別支援教育就学奨励費補助金 1,447,000 学校施設環境改善交付金 2,105,000 学校保健特別対策事業費補助金 984,000 学校保健特別対策事業費補助金(繰越明許) 7,954,000
							2 中学校費補助金	201,191,000	199,376,000	194,828,000	0	4,548,000	要保護・特別支援教育就学奨励費補助金 736,000 学校施設環境改善交付金 100,275,000 学校保健特別対策事業費補助金 445,000 学校施設環境改善交付金(繰越明許) 89,777,000 学校保健特別対策事業費補助金(繰越明許) 3,595,000
		6 商工費国庫補助金	0	45,450,000	0	45,450,000			45,450,000	45,450,000	0	0	
1 商工費補助金	45,450,000						45,450,000	45,450,000	0	0	地方創生テレワーク交付金 45,450,000		

(款) 15 国庫支出金 (項) 2 国庫補助金

(款) 15 国庫支出金 (項) 2 国庫補助金

(単位:円)

款	項	目	予 算 現 額				調 定 額	収 入 済 額	不 欠 損 額	収 未 済 入 額	備 考		
			当初予算額	補正予算額	継続費及び繰越事業費繰越財源充当額	計						節	
												区 分	金 額
(国庫支出金)	(国庫補助金)	(商工費国庫補助金)											
	3 国庫委託金		12,380,000	0	0	12,380,000		10,668,396	10,668,396	0	0		
	1 総務費国庫委託金		783,000	0	0	783,000		731,645	731,645	0	0		
							1 総務管理費委託金	33,000	47,000	47,000	0	0	自衛官募集事務費委託金 47,000
							2 戸籍住民基本台帳費委託金	750,000	684,645	684,645	0	0	中長期在留者住居地届出等事務費委託金 684,645
	2 民生費国庫委託金		11,597,000	0	0	11,597,000		9,936,751	9,936,751	0	0		
							1 社会福祉費委託金	11,307,000	9,679,323	9,679,323	0	0	国民年金事務費委託金 9,354,208 年金生活者支援給付金 支給業務市町村事務取扱交付金 325,115
							2 児童福祉費委託金	290,000	257,428	257,428	0	0	特別児童扶養手当事務費委託金 257,428
16 県支出金			2,438,861,000	162,099,000	40,259,000	2,641,219,000		2,523,254,145	2,456,502,145	0	66,752,000		
	1 県負担金		1,572,581,000	11,082,000	0	1,583,663,000		1,544,185,653	1,544,185,653	0	0		
	1 民生費県負担金		1,572,571,000	11,082,000	0	1,583,653,000		1,544,185,653	1,544,185,653	0	0		
							1 社会福祉費負担金	513,759,000	503,643,080	503,643,080	0	0	介護給付費負担金 479,354,220 自立支援医療費負担金 3,530,000

(款) 15 国庫支出金 (項) 2 国庫補助金

(款) 16 県支出金 (項) 1 県負担金

(単位:円)

款	項	目	予 算 現 額				調 定 額	収 入 済 額	不 欠 納 額	収 未 済 入 額	備 考			
			当初予算額	補正予算額	継続費及び繰越事業費繰越財源充当額	計						節		
												区 分	金 額	
(県支出金)	(県負担金)	(民生費県負担金)									低所得者保険料軽減負担金 20,758,860			
							2 保険基盤安定負担金	388,312,000	388,312,951	388,312,951	0	0	国民健康保険基盤安定負担金 208,154,596 後期高齢者医療基盤安定負担金 180,158,355	
							3 児童福祉費負担金	678,582,000	646,646,683	646,646,683	0	0	子どものための教育・保育給付費負担金 431,603,768 子育てのための施設等利用給付交付金 5,118,081 児童手当等県負担金 208,614,665 未熟児養育医療県負担金 967,575 児童入所施設措置費等負担金 342,594	
							4 生活保護費負担金	3,000,000	5,582,939	5,582,939	0	0	生活保護費負担金 5,582,939	
			2 衛生費県負担金	10,000	0	0	10,000		0	0	0	0		
								1 保健衛生費負担金	10,000	0	0	0	0	
			2 県補助金	633,986,000	151,017,000	40,259,000	825,262,000		754,859,178	688,107,178	0	66,752,000		
				1 総務費県補助金	33,368,000	0	38,159,000	71,527,000		73,386,000	72,636,000	0	750,000	
								1 総務管理費補助金	71,527,000	73,386,000	72,636,000	0	750,000	電源立地地域対策交付金 4,400,000

(款) 16 県支出金 (項) 1 県負担金

(款) 16 県支出金 (項) 2 県補助金

(単位:円)

款	項	目	予 算 現 額					調 定 額	収 入 済 額	不 欠 損 額	収 未 済 入 額	備 考	
			当初予算額	補正予算額	継続費及び繰越事業費繰越財源充当額	計	節						
							区 分						金 額
(県支出金)	(県補助金)	(総務費県補助金)										移住者受入モデル地域育成支援事業費補助金 125,000 交通安全アドバイザー推進事業費補助金 256,000 交通指導員被服購入費補助金 215,000 生活路線運行費補助金 26,607,000 社会保障・税番号制度システム整備費補助金 1,064,000 移住支援金交付事業補助金 750,000 新婚新生活支援事業費補助金 152,000 バス利用促進事業費補助金 557,000 通学定期乗車券購入費補助金 18,000 公共交通活性化総合対策費補助金 334,000 まちの未来創造モデル事業費補助金(繰越明許) 38,158,000	
			2 民生費県補助金	371,390,000	88,786,000	0	460,176,000			409,904,953	344,402,953	0	65,502,000
		1 社会福祉費補助金					4,433,000	4,008,333	4,008,333	0	0	民生委員協議会活動費補助金 2,008,333 富山型デイサービス施設支援事業費補助金 2,000,000	

(款) 16 県支出金 (項) 2 県補助金

(款) 16 県支出金 (項) 2 県補助金

(単位:円)

款	項	目	予 算				現 計	調 定 額	収 入 済 額	不 欠 損 額	収 未 済 入 額	備 考	
			当初予算額	補正予算額	継続費及び繰越事業費繰越財源充当額	節							
						区 分							金 額
(県支出金)	(県補助金)	(民生費県補助金)											
							2 老人福祉費補助金	101,193,000	78,345,000	12,843,000	0	65,502,000	在宅福祉対策事業費補助金 7,192,000 在宅福祉対策事業費(老人クラブ活動)補助金 5,651,000
							3 障害者福祉費補助金	126,071,000	118,029,379	118,029,379	0	0	身障者住宅改善費補助金 834,444 重度心身障害者等医療費補助金 106,875,000 地域生活支援事業費補助金 8,999,000 障害児放課後活動支援事業費補助金 40,935 中軽度難聴児補聴器購入費補助金 120,000 おむつ支給費補助金 500,000 障害者医療費助成システム改修費補助金 660,000
							4 児童福祉費補助金	228,479,000	209,522,241	209,522,241	0	0	とやまっ子育て支援サービス普及促進事業補助金 6,932,607 放課後児童健全育成事業費等補助金 40,037,000 とやまっさんさん広場推進事業補助金 4,051,000 ひとり親家庭等医療費補助金 21,417,000

(款) 16 県支出金 (項) 2 県補助金

(款) 16 県支出金 (項) 2 県補助金

(単位:円)

款	項	目	予 算 現 額					調 定 額	収 入 済 額	不 欠 損 額	収 未 済 入 額	備 考	
			当初予算額	補正予算額	継続費及び繰越事業費繰越財源充当額	計	節						
							区 分						金 額
(県支出金)	(県補助金)	(民生費県補助金)										乳児、幼児及び妊産婦医療費補助金 43,498,000 保育料軽減事業費補助金 17,677,000 病児保育事業費補助金 21,728,000 途中入所促進事業費補助金 4,277,000 民間社会福祉施設等育成事業費補助金 211,634 延長保育事業費補助金 3,508,000 地域子育て支援充実事業費補助金 41,557,000 食物アレルギー対応特別給食提供事業費補助金 297,000 保育所等副食費軽減事業費補助金 2,715,000 富山県ひとり親家庭等生活向上事業費補助金 1,509,000 ひとり親家庭子育てサポート事業費補助金 7,000 子どもほっとサロン事業費補助金 100,000	
			3 衛生費県補助金	11,161,000	21,779,000	0	32,940,000			27,705,220	27,705,220	0	0
		1 保健衛生						32,231,000	27,410,220	27,410,220	0	0	救急医療施設運営費等

(款) 16 県支出金 (項) 2 県補助金

(款) 16 県支出金 (項) 2 県補助金

(単位:円)

款	項	目	予 算				現 額	調 定 額	収 入 済 額	不 欠 損 額	収 未 済 入 額	備 考		
			当初予算額	補正予算額	継続費及び繰越事業費繰越財源充当額	計							節	
													区 分	金 額
(県支出金)	(県補助金)	(衛生費県補助金)					費補助金					補助金 85,000 不育症治療費助成事業補助金 269,000 母子保健衛生費補助金 66,000 歯ッスルとやま8020推進事業費補助金 930,000 保健事業費補助金 3,938,000 がん対策推進事業費補助金 2,922,000 地域自殺対策緊急強化交付金 264,000 不法投棄廃棄物処理事業費補助金 88,000 浄化槽設置推進事業費補助金 234,000 新型コロナウイルス感染症緊急包括支援交付金 5,042,220 新型コロナウイルス感染症対策子育て応援臨時交付金 13,572,000		
							2 清掃費補助金	709,000	295,000	295,000	0	0	富山県海岸漂着物対策事業費補助金 295,000	
			4 農林水産業費県補助金	162,705,000	45,342,000	0	208,047,000			197,808,069	197,808,069	0	0	
								1 農業費補助金	194,273,000	184,353,369	184,353,369	0	0	農業委員会交付金 3,497,000 農協営農指導事業強化費補助金 570,000

(款) 16 県支出金 (項) 2 県補助金

(款) 16 県支出金 (項) 2 県補助金

(単位:円)

款	項	目	予 算 現 額					調 定 額	収 入 済 額	不 欠 損 額	収 未 済 入 額	備 考	
			当初予算額	補正予算額	継続費及び繰越事業費繰越財源充当額	計	節						
							区 分						金 額
(県支出金)	(県補助金)	(農林水産業費県補助金)										9,765,725 元気な中山間地域づくり支援事業推進交付金 43,000 農業用水路事故防止対策推進事業補助金 400,000 中山間地域等条件不利農地集積支援事業補助金 200,000 農業経営体育成支援事業費補助金 37,312,000 1億円産地づくり条件整備事業費補助金 5,906,000 果樹雪害復旧緊急対策事業費補助金 149,764 果樹産地ブランド維持支援事業費補助金 143,525	
							2 林業費補助金	13,639,000	13,333,700	13,333,700	0	0	里山再生整備事業費補助金 9,871,600 県単独森林整備事業費補助金 3,462,100
							3 水産業費補助金	135,000	121,000	121,000	0	0	水産多面的機能発揮対策事業費補助金 121,000
		5 商工費県補助金	12,921,000	△4,015,000	0	8,906,000			8,790,015	8,790,015	0	0	
						1 商工費補	8,906,000	8,790,015	8,790,015	0	0	地方消費者行政推進交	

(款) 16 県支出金 (項) 2 県補助金

(款) 16 県支出金 (項) 2 県補助金

(単位:円)

款	項	目	予 算				現 額	調 定 額	収 入 済 額	不 欠 損 額	収 未 済 入 額	備 考		
			当初予算額	補正予算額	継続費及び繰越事業費繰越財源充当額	計							節	
													区 分	金 額
(県支出金)	(県補助金)	(商工費県補助金)					助金					付金 660,015 企業立地助成金 8,130,000		
		6 土木費県補助金	17,494,000	△1,665,000	2,100,000	17,929,000			19,010,921	18,510,921	0	500,000		
		1 道路橋梁費補助金					4,763,000	5,847,000	5,847,000	0	0	0	地域ぐるみ除排雪活動機械等整備費補助金 3,747,000 急傾斜地崩壊対策事業補助金(繰越明許) 2,100,000	
		2 都市計画費補助金					11,554,000	11,573,921	11,573,921	0	0	0	土地利用規制等対策事業費補助金 158,921 国土調査費補助金 11,415,000	
		3 住宅費補助金					1,612,000	1,590,000	1,090,000	0	500,000	0	安全・安心とやまの住まい耐震化促進事業費補助金 500,000 先駆的空き家活用モデル支援事業費補助金 500,000 空き家発生未然防止事業補助金 90,000	
		7 消防費県補助金	1,714,000	0	0	1,714,000			1,786,000	1,786,000	0	0	0	
		1 消防費補助金					1,714,000	1,786,000	1,786,000	0	0	0	0	石油貯蔵施設立地対策等交付金 1,537,000 富山県女性消防団員・機能別消防団員導入ステップアップ事業補助

(款) 16 県支出金 (項) 2 県補助金

(款) 16 県支出金 (項) 2 県補助金

(単位:円)

款	項	目	予 算 現 額				調 定 額	収 入 済 額	不 欠 損 額	収 未 済 入 額	備 考		
			当初予算額	補正予算額	継続費及び繰越事業費繰越財源充当額	計						節	
												区 分	金 額
(県支出金)	(県補助金)	(消防費県補助金)									金 249,000		
		8 教育費県補助金	23,233,000	790,000	0	24,023,000		16,468,000	16,468,000	0	0		
		1 小学校費補助金					3,473,000	2,875,200	2,875,200	0	0	理科教育設備整備費等補助金 2,271,000 とやま元気っ子スポーツライフサポート事業補助金 40,200 富山県子どもの登下校安全対策事業補助金 564,000	
		2 中学校費補助金					6,969,000	4,399,800	4,399,800	0	0	1 4歳の挑戦事業費補助金 61,000 理科教育設備整備費等補助金 966,000 スポーツエキスパート派遣事業費補助金 320,000 とやま元気っ子スポーツライフサポート事業補助金 16,800 部活動指導員配置促進事業補助金 3,036,000	
		3 幼稚園費補助金					1,240,000	867,000	867,000	0	0	公立幼稚園教育支援体制整備事業費補助金 77,000 認定こども園施設整備事業費補助金 790,000	
		4 社会教育費補助金					12,299,000	8,283,000	8,283,000	0	0	地域未来塾補助金 1,413,000	

(款) 16 県支出金 (項) 2 県補助金

(款) 16 県支出金 (項) 2 県補助金

(単位:円)

款	項	目	予 算 現 額					調 定 額	収 入 済 額	不 欠 損 額	収 未 済 入 額	備 考	
			当初予算額	補正予算額	継続費及び繰越事業費繰越財源充当額	計	節						
							区 分						金 額
(県支出金)	(県補助金)	(教育費県補助金)										放課後子ども教室推進事業費補助金 2,305,000 土曜学習推進事業費補助金 365,000 埋蔵文化財調査事業補助金 4,200,000	
			5 保健体育費補助金	42,000	43,000	43,000	0	0	とやま元気っ子スポーツライフサポート事業補助金 43,000				
	3 県委託金	232,294,000	0	0	232,294,000		224,209,314	224,209,314	0	0			
	1 総務費県委託金	195,992,000	0	0	195,992,000		193,881,854	193,881,854	0	0			
	1 総務管理費委託金					2,600,000	2,536,000	2,536,000	0	0	市町村事務処理交付金 2,458,000 人権啓発活動地方委託金 78,000		
	2 徴税費委託金					156,500,000	156,933,276	156,933,276	0	0	県税徴収事務費委託金 156,933,276		
	3 戸籍住民基本台帳費委託金					95,000	86,600	86,600	0	0	人口動態調査事務費委託金 86,600		
	4 選挙費委託金					31,339,000	29,565,048	29,565,048	0	0	在外選挙特別経費交付金 12,852 最高裁判所裁判官国民審査委託金 31,350 衆議院議員選挙委託金 29,391,846 衆議院議員選挙啓発費		

(款) 16 県支出金 (項) 2 県補助金

(款) 16 県支出金 (項) 3 県委託金

(単位:円)

款	項	目	予 算 現 額					調 定 額	収 入 済 額	不 欠 納 額	収 未 済 入 額	備 考	
			当初予算額	補正予算額	継続費及び繰越事業費繰越財源充当額	計	節						
							区 分						金 額
(県支出金)	(県委託金)	(総務費県委託金)										委託金 129,000	
			5 統計調査費委託金				5,458,000	4,760,930	4,760,930	0	0	統計調査員確保対策事業費委託金 35,080 人口統計調査委託金 104,000 学校基本調査委託金 25,750 経済センサス委託金 4,596,100	
		2 民生費県委託金	13,734,000	0	0	13,734,000			13,486,466	13,486,466	0	0	
			1 社会福祉費委託金				13,487,000	13,476,466	13,476,466	0	0	民生委員費委託金 13,472,966 心身障害者扶養共済制度事務費委託金 3,500	
			2 老人福祉費委託金				13,000	0	0	0	0		
			3 母子福祉費委託金				34,000	10,000	10,000	0	0	全国ひとり親世帯等調査委託金 10,000	
			4 生活保護費委託金				200,000	0	0	0	0		
		3 衛生費県委託金	132,000	0	0	132,000			134,548	134,548	0	0	
			1 保健衛生費委託金				132,000	134,548	134,548	0	0	観測局維持管理費委託金 134,548	
		4 農林水産業費県委託金	8,200,000	0	0	8,200,000			5,151,650	5,151,650	0	0	
1 水産業費委託金					8,200,000	5,151,650	5,151,650	0	0	漁港施設清掃費委託金 5,151,650			

(款) 16 県支出金 (項) 3 県委託金

(款) 16 県支出金 (項) 3 県委託金

(単位:円)

款	項	目	予 算 現 額				調 定 額	収 入 済 額	不 欠 納 額	収 未 済 入 額	備 考		
			当初予算額	補正予算額	継続費及び繰越事業費繰越財源充当額	計						節	
												区 分	金 額
(県支出金)	(県委託金)	(農林水産業費県委託金)											
		5 土木費県委託金	9,256,000	0	0	9,256,000		6,571,525	6,571,525	0	0		
		1 海岸河川費委託金					9,256,000	6,571,525	6,571,525	0	0	内川浄化揚水機場管理費委託金 2,681,758 内川高潮対策施設管理費委託金 89,841 海岸管理費委託金 3,799,926	
		6 教育費県委託金	4,980,000	0	0	4,980,000		4,983,271	4,983,271	0	0		
		1 教育総務費委託金					430,000	377,271	377,271	0	0	学力向上市町村教育委員会プラン研究事業委託金 377,271	
		2 社会教育費委託金					4,550,000	4,606,000	4,606,000	0	0	小杉丸山遺跡管理費委託金 4,606,000	
		17 財産収入			118,358,000	119,410,000	0	237,768,000	303,665,714	303,653,714	0	12,000	
	1 財産運用収入		28,455,000	△2,990,000	0	25,465,000	33,382,703	33,370,703	0	12,000			
	1 財産貸付収入		9,748,000	147,000	0	9,895,000	16,312,655	16,300,655	0	12,000			
		1 土地建物貸付収入					9,895,000	16,312,655	16,300,655	0	12,000	普通財産貸付収入 6,416,655 墓苑土地貸付収入 9,020,000 あゆの風センター貸付収入 864,000	
	2 利子及び		18,707,000	△3,137,000	0	15,570,000	17,070,048	17,070,048	0	0			

(款) 16 県支出金 (項) 3 県委託金

(款) 17 財産収入 (項) 1 財産運用収入

(単位:円)

款	項	目	予 算				現 額	調 定 額	収 入 済 額	不 欠 納 額	収 未 済 額	備 考		
			当初予算額	補正予算額	継続費及び繰越事業費繰越財源充当額	計							節	
													区 分	金 額
(財産収入)	(財産運用収入)	配当金												
							1 利子及び配当金	15,570,000	17,070,048	17,070,048	0	0	財政調整基金運用利子 15,230,463 減債基金運用利子 19,139 公共施設建設等基金運用利子 144,192 小林興三次基金運用利子 3,664 福祉振興基金運用利子 559 小杉インターパーク管理基金運用利子 7,941 合併地域振興基金運用利子 108,086 ふるさと射水応援基金運用利子 16,106 漁業振興基金運用利子 5 森林環境保全基金運用利子 999 新型コロナウイルス感染症対策基金運用利子 2,046 株式配当金 1,536,848	
			2 財産売払収入	89,903,000	122,400,000	0	212,303,000			270,283,011	270,283,011	0	0	
			1 不動産売払収入	89,902,000	122,400,000	0	212,302,000			266,072,211	266,072,211	0	0	
								1 土地建物売払収入	212,302,000	266,072,211	266,072,211	0	0	土地売払収入 266,072,211
		2 物品売払	1,000	0	0	1,000		4,210,800	4,210,800	0	0			

(款) 17 財産収入 (項) 1 財産運用収入

(款) 18 寄附金 (項) 1 寄附金

(単位:円)

款	項	目	予 算 現 額				調 定 額	収 入 済 額	不 欠 納 額	収 未 済 入 額	備 考							
			当初予算額	補正予算額	継続費及び繰越事業費繰越財源充当額	計						節						
												区 分	金 額					
(寄附金)	(寄附金)	(教育費寄附金)									2,000,000							
		6 衛生費寄附金	0	2,000,000	0	2,000,000		2,000,000	2,000,000	0	0							
												1 保健衛生費寄附金	2,000,000	2,000,000	2,000,000	0	0	環境・廃棄物事業寄附金 2,000,000
		7 商工費寄附金	0	0	0	0		952,000	952,000	0	0							
												1 商工費寄附金	0	952,000	952,000	0	0	商工業振興事業寄附金 952,000
		8 総務費寄附金	0	5,000,000	0	5,000,000		67,100,000	67,100,000	0	0							
												1 総務費寄附金	5,000,000	67,100,000	67,100,000	0	0	まち・ひと・しごと創生寄附金 65,700,000 新型コロナウイルス感染症対策寄附金 1,300,000 防災対策事業寄附金 100,000
19 繰入金			911,156,000	△707,011,000	0	204,145,000		204,145,000	204,145,000	0	0							
	1 基金繰入金		911,156,000	△707,011,000	0	204,145,000		204,145,000	204,145,000	0	0							
		1 公共施設建設等基金繰入金	170,000,000	△170,000,000	0	0		0	0	0	0							
		2 小杉インターパーク管理基金繰入金	900,000	0	0	900,000		900,000	900,000	0	0							
												1 小杉インターパーク管理基	900,000	900,000	900,000	0	0	小杉インターパーク管理基金繰入金 900,000

(款) 18 寄附金 (項) 1 寄附金

(款) 19 繰入金 (項) 1 基金繰入金

(単位:円)

款	項	目	予 算 現 額				調 定 額	収 入 済 額	不 欠 損 額	収 未 済 入 額	備 考		
			当初予算額	補正予算額	継続費及び繰越事業費繰越財源充当額	計						節	
												区 分	金 額
(繰入金)	(基金繰入金)	(小杉インターパーク管理基金繰入金)					金繰入金						
		3 合併地域振興基金繰入金	517,000,000	△517,000,000	0	0			0	0	0		
		4 ふるさと射水応援基金繰入金	200,000,000	0	0	200,000,000			200,000,000	200,000,000	0	0	
							1 ふるさと射水応援基金繰入金	200,000,000	200,000,000	200,000,000	0	0	ふるさと射水応援基金繰入金 200,000,000
		5 森林環境保全基金繰入金	3,256,000	△11,000	0	3,245,000			3,245,000	3,245,000	0	0	
							1 森林環境保全基金繰入金	3,245,000	3,245,000	3,245,000	0	0	森林環境保全基金繰入金 3,245,000
		6 新型コロナウイルス感染症対策基金繰入金	20,000,000	△20,000,000	0	0			0	0	0	0	
		7 財政調整基金繰入金	0	0	0	0			0	0	0	0	
20 繰越金			200,000,000	1,130,652,000	297,593,226	1,628,245,226			1,628,244,888	1,628,244,888	0	0	
	1 繰越金		200,000,000	1,130,652,000	297,593,226	1,628,245,226			1,628,244,888	1,628,244,888	0	0	
		1 繰越金	200,000,000	1,130,652,000	297,593,226	1,628,245,226			1,628,244,888	1,628,244,888	0	0	
							1 前年度繰越金	1,628,245,226	1,628,244,888	1,628,244,888	0	0	前年度繰越金 1,330,651,662 通次繰越繰越金

(款) 19 繰入金 (項) 1 基金繰入金

(款) 20 繰越金 (項) 1 繰越金

(単位:円)

款	項	目	予 算 現 額					調 定 額	収 入 済 額	不 欠 損 納	収 未 済 入 額	備 考		
			当初予算額	補正予算額	継続費及び繰越事業費繰越財源充当額	計	節							
							区 分						金 額	
(繰越金)	(繰越金)	(繰越金)										25,852,000 繰越明許費繰越金 271,741,226		
21 諸収入			1,310,790,000	56,786,000	108,000,000	1,475,576,000		1,510,675,810	1,499,072,188	30,435	11,573,187			
	1 延滞金・加算金及び過料		12,000,000	0	0	12,000,000		12,791,042	12,791,042	0	0			
		1 延滞金・加算金及び過料		12,000,000	0	0	12,000,000		12,791,042	12,791,042	0	0		
								1 延滞金・加算金及び過料	12,000,000	12,791,042	12,791,042	0	0	延滞金・加算金及び過料 12,791,042
	2 市預金利子		60,000	0	0	60,000		63,221	63,221	0	0			
		1 預金利子		60,000	0	0	60,000		63,221	63,221	0	0		
								1 預金利子	60,000	63,221	63,221	0	0	市営住宅敷金運用利子 14,000 預金利子 49,221
	3 貸付金元利収入		579,342,000	0	0	579,342,000		580,129,686	579,519,686	0	610,000			
		1 民生費貸付金元利収入		900,000	0	0	900,000		410,000	190,000	0	220,000		
								1 社会福祉費貸付金元利収入	300,000	0	0	0	0	
								2 児童福祉費貸付金元利収入	600,000	410,000	190,000	0	220,000	母子家庭等小口貸付金元金収入 190,000
		2 労働費貸付金元利収入		82,600,000	0	0	82,600,000		82,600,000	82,600,000	0	0		
						1 労働諸費	82,600,000	82,600,000	82,600,000	0	0	北陸労働金庫貸付金元		

(款) 20 繰越金 (項) 1 繰越金

(款) 21 諸収入 (項) 3 貸付金元利収入

(単位:円)

款	項	目	予 算				現 額		調 定 額	収 入 済 額	不 欠 損 額	収 未 済 入 額	備 考
			当初予算額	補正予算額	継続費及び繰越事業費繰越財源充当額	計	節						
							区 分	金 額					
(諸収入)	(貸付金元利収入)	(労働費貸付金元利収入)					貸付金元利収入						金収入 55,000,000 富山県勤労者信用基金協会貸付金元金収入 17,600,000 生活資金小口貸付金元金収入 10,000,000
		3 商工費貸付金元利収入	473,342,000	0	0	473,342,000			473,309,432	473,309,432	0	0	
							1 商工費貸付金元利収入	473,342,000	473,309,432	473,309,432	0	0	県小口事業資金貸付金元金収入 244,000,000 市中小企業振興資金貸付金元金収入 219,300,000 商工組合中央金庫貸付金元金収入 10,000,000 商工組合中央金庫貸付金利子収入 199 市中小企業振興資金貸付金利子収入 4,370 県小口事業資金貸付金利子収入 4,863
		4 土木費貸付金元利収入	18,102,000	0	0	18,102,000			18,102,254	18,102,254	0	0	
							1 住宅費貸付金元利収入	18,102,000	18,102,254	18,102,254	0	0	ふるさと定住促進貸付金元金収入 18,102,000 ふるさと定住促進貸付金利子収入 254
		5 教育費貸付金元利	4,398,000	0	0	4,398,000			5,708,000	5,318,000	0	390,000	

(款) 21 諸収入 (項) 3 貸付金元利収入

(款) 21 諸収入 (項) 3 貸付金元利収入

(単位:円)

款	項	目	予 算				現 額	調 定 額	収 入 済 額	不 欠 損 額	収 未 済 入 額	備 考		
			当初予算額	補正予算額	継続費及び繰越事業費繰越財源充当額	計							節	
													区 分	金 額
(諸収入)	(貸付金元利収入)	収入					1 教育総務費貸付金元利収入	4,398,000	5,708,000	5,318,000	0	390,000	奨学金貸付金元金収入 5,318,000	
		4 受託事業収入	7,268,000	0	0	7,268,000			9,746,870	9,746,870	0	0		
		1 総務費受託事業収入	82,000	0	0	82,000				112,200	112,200	0	0	
							1 戸籍住民基本台帳費受託事業収入	82,000	112,200	112,200	112,200	0	0	とやま広域窓口サービス受託事業収入 112,200
		2 民生費受託事業収入	6,777,000	0	0	6,777,000				9,226,870	9,226,870	0	0	
							1 児童福祉費受託事業収入	6,777,000	9,226,870	9,226,870	9,226,870	0	0	広域入所受託事業収入 9,226,870
		3 農林水産業費受託事業収入	409,000	0	0	409,000				407,800	407,800	0	0	
							1 農業費受託事業収入	409,000	407,800	407,800	407,800	0	0	農業者年金業務受託事業収入 390,800 農地中間管理事業受託収入 17,000
		5 雑入	712,120,000	56,786,000	108,000,000	876,906,000				907,944,991	896,951,369	30,435	10,963,187	
		1 弁償金	8,000	0	0	8,000				5,800	5,800	0	0	
							1 弁償金	8,000	5,800	5,800	5,800	0	0	弁償金 5,800
		2 雑入	712,111,000	24,443,000	108,000,000	844,554,000				875,590,163	864,596,541	30,435	10,963,187	
							1 議会費雑入	241,000	239,250	239,250	239,250	0	0	議会費雑入 239,250
					2 総務費雑	120,436,000	125,346,951	125,343,051	125,343,051	0	3,900	団体生命保険等手数料		

(款) 21 諸収入 (項) 3 貸付金元利収入

(款) 21 諸収入 (項) 5 雑入

(単位:円)

款	項	目	予 算 現 額					調 定 額	収 入 済 額	不 欠 損 額	収 未 済 額	備 考	
			当初予算額	補正予算額	継続費及び繰越事業費繰越財源充当額	計	節						
							区 分						金 額
(諸収入)	(雑入)	(雑入)					入					2,207,812 職員互助会納付金 9,134,688 広報紙・ホームページ 広告料収入 1,643,000 共通封筒広告料収入 425,000 コミュニティバス広告 料収入 190,000 納税通知書封筒広告料 収入 83,000 納税カレンダー広告料 収入 33,000 ハロウィンジャンボ宝 くじ市町村交付金 13,644,000 サマージャンボ事業基 金等交付金 9,189,909 地域交通費雑入 4,280,608 庁舎管理費雑入 316,345 コミュニティセンター 雑入 102,033 情報公開等事務収入 8,004 災害補償料収入 89,100 水道料金収納事務収入 120,000 市町村振興協会助成金 137,334 とやま呉西圏域連携推 進協議会交付金	

(款) 21 諸収入 (項) 5 雑入

(款) 21 諸収入 (項) 5 雑入

(単位:円)

款	項	目	予 算 現 額					調 定 額	収 入 済 額	不 欠 納 額	収 未 済 入 額	備 考	
			当初予算額	補正予算額	継続費及び繰越事業費繰越財源充当額	計	節						
							区 分						金 額
(諸収入)	(雑入)	(雑入)										25,017,754 とやま呉西圏域連携事業他市負担金 5,537,399 企画費雑入 584,044 庁舎案内表示板広告料収入 400,000 企業団地納付金 18,214,851 番号案内表示機広告放映料収入 80,000 会計管理費雑入 10,000 人事管理費雑入 6,750 自治総合センターコミュニティ助成事業助成金 30,000,000 過年度精算金 78,000 財産管理費雑入 58,180 派遣職員人件費納付金 2,476,240 デジタル基盤改革支援補助金 1,276,000	
						3 民生費雑入	90,563,000	97,149,433	96,297,441	0	851,992	社会福祉費雑入 2,936,017 重度心身障害者医療高額療養費 45,591,805 子育て支援隊活動個人負担金 9,800 ひとり親家庭等医療高額療養費 1,494,334 乳児、幼児及び妊産婦	

(款) 21 諸収入 (項) 5 雑入

(款) 21 諸収入 (項) 5 雑入

(単位:円)

款	項	目	予 算 現 額					調 定 額	収 入 済 額	不 欠 損 額	収 未 済 入 額	備 考	
			当初予算額	補正予算額	継続費及び繰越事業費繰越財源充当額	計	節						
							区 分						金 額
(諸収入)	(雑入)	(雑入)										医療高額療養費 2,201,883 保育園費雑入 42,142,728 児童館雑入 150,000 児童扶養手当返還金 250,000 児童手当等通知書封筒 広告料収入 90,000 市民交流プラザ雑入 698,700 地域生活支援費雑入 82,000 老人福祉費雑入 158,199 子育てガイド広告料収 入 320,000 障害者福祉費雑入 80,806 子ども手当等返還金 45,000 乳児、幼児及び妊産婦 医療返納金 8,169 臨時福祉給付金返還金 6,000 保育園費雑入(滞納繰 越分) 32,000	
							4 衛生費雑 入	456,167,000	473,997,591	473,918,256	0	79,335	保健師実習生指導謝金 262,320 母子保健対策費負担金 39,900 歯科保健事業受診者負 担金 291,000

(款) 21 諸収入 (項) 5 雑入

(款) 21 諸収入 (項) 5 雑入

(単位:円)

款	項	目	予 算					現 額	調 定 額	収 入 済 額	不 欠 納 額	収 未 済 額	備 考	
			当初予算額	補正予算額	継続費及び繰越事業費繰越財源充当額	計	節							
							区 分							金 額
(諸収入)	(雑入)	(雑入)											保健事業受診者負担金 3,950,400 全国健康保険組合特定保健指導料 10,000 清掃費雑入 37,753,143 収集指定袋外袋広告料収入 642,000 ごみカレンダー広告料収入 360,000 健康カレンダー広告料収入 33,000 斎場費雑入 2,100 二酸化炭素排出抑制対策事業費等補助金 425,660,000 電力売払収入 4,509,340 予防接種費返納金 19,360 環境衛生費雑入 1,170 保健センター費雑入 236,518 新型コロナウイルスワクチン接種費雑入(繰越明許) 148,005	
							5 農林水産業費雑入	4,887,000	4,560,080	4,560,080	0	0	農地費雑入 36,780 地域緑化推進事業費補助金 3,724,000 農業委員会だより広告料収入 30,000 農業委員会費雑入 4,300	

(款) 21 諸収入 (項) 5 雑入

(款) 21 諸収入 (項) 5 雑入

(単位:円)

款	項	目	予 算				現 額	調 定 額	収 入 済 額	不 欠 損 額	収 未 済 入 額	備 考						
			当初予算額	補正予算額	継続費及び繰越事業費繰越財源充当額	計							節					
													区 分	金 額				
(諸収入)	(雑入)	(雑入)										農業費雑入 765,000						
												6 商工費雑入	8,412,000	7,333,000	6,932,053	30,435	370,512	現年度分保証料助成金返還金 877,913 道の駅雑入 5,949,454 商工業振興費雑入 104,686
												7 土木費雑入	11,811,000	19,896,900	10,239,452	0	9,657,448	消雪電気料負担金 1,097,941 都市計画図等売払料 82,500 次世代自動車充電インフラ整備促進事業(自動車メーカー) 1,099,661 道路維持費雑入 539,422 歌の森運動公園飲食施設電気料金収入 2,340,009 歌の森運動公園飲食施設上下水道料金収入 410,360 特定空家等除却工事雑入 1,364,550 雪害対策費雑入 3,304,639 港湾費雑入 370
												8 消防費雑入	17,721,000	18,467,277	18,467,277	0	0	消防費雑入 18,467,277
												9 教育費雑入	134,316,000	128,599,681	128,599,681	0	0	小学校費雑入

(款) 21 諸収入 (項) 5 雑入

(款) 21 諸収入 (項) 5 雑入

(単位:円)

款	項	目	予 算 現 額					調 定 額	収 入 済 額	不 欠 損 額	収 未 済 入 額	備 考	
			当初予算額	補正予算額	継続費及び繰越事業費繰越財源充当額	計	節						
							区 分						金 額
(諸収入)	(雑入)	(雑入)					入					4,186,381 中学校費雑入 3,186,790 幼稚園費雑入 585,965 図書館費雑入 79,540 博物館費雑入 3,363,806 芸術文化費雑入 4,400,000 保健体育費雑入 5,103,256 文化財保護費雑入 52,500 幼稚園費雑入(滞納繰越分) 3,600 教育相談費雑入 17,843 スポーツ振興くじ助成金(繰越明許) 48,000,000 JFAサッカー施設整備助成金(繰越明許) 59,620,000	
		3 滞納処分費	1,000	0	0	1,000		0	0	0	0		
							1 滞納処分費	0	0	0	0		
		4 過年度収入	0	32,343,000	0	32,343,000		32,349,028	32,349,028	0	0		
							1 過年度収入	32,343,000	32,349,028	0	0	生活保護費国庫負担金 過年度収入 3,017,576 児童手当負担金過年度収入 858,667	

(款) 21 諸収入 (項) 5 雑入

(款) 21 諸収入 (項) 5 雑入

(単位:円)

款	項	目	予 算 現 額					調 定 額	収 入 済 額	不 欠 損 額	収 未 済 入 額	備 考	
			当初予算額	補正予算額	継続費及び繰越事業費繰越財源充当額	計	節						
							区 分						金 額
(諸収入)	(雑入)	(過年度収入)										児童扶養手当負担金過年度収入 413,880 未熟児養育医療負担金過年度収入 669,254 障害者医療費県費負担金過年度収入 404,655 低所得者保険料軽減国庫負担金過年度収入 214,600 低所得者保険料軽減県負担金過年度収入 107,300 子どものための教育・保育給付費国庫負担金過年度収入 18,345,283 子どものための教育・保育給付費県負担金過年度収入 7,149,072 特別障害者手当等給付費負担金過年度収入 62,779 子育てのための施設等利用給付交付金国庫負担金過年度収入 689,735 子育てのための施設等利用給付交付金県負担金過年度収入 416,227	
22 市債			4,063,900,000	△1,125,800,000	2,205,700,000	5,143,800,000		4,130,600,000	4,130,600,000	0	0		
	1 市債		4,063,900,000	△1,125,800,000	2,205,700,000	5,143,800,000		4,130,600,000	4,130,600,000	0	0		

(款) 21 諸収入 (項) 5 雑入

(款) 22 市債 (項) 1 市債

(単位:円)

款	項	目	予 算				現 額		調 定 額	収 入 済 額	不 欠 損 額	収 未 済 入 額	備 考				
			当初予算額	補正予算額	継続費及び繰越事業費繰越財源充当額	計	節										
							区 分	金 額									
(市債)	(市債)	1 総務債	79,200,000	0	3,400,000	82,600,000			76,300,000	76,300,000	0	0					
							1 総務管理債	82,600,000					76,300,000	76,300,000	0	0	総務管理施設整備事業債 43,500,000 万葉線設備整備事業債 29,400,000 万葉線設備整備事業債 (繰越明許) 3,400,000
		2 民生債	84,800,000	△67,500,000	0	17,300,000			9,400,000	9,400,000	0	0					
							1 福祉債	17,300,000					9,400,000	9,400,000	0	0	福祉施設整備事業債 9,400,000
		3 衛生債	580,500,000	△151,700,000	96,300,000	525,100,000			518,100,000	518,100,000	0	0					
							1 保健衛生債	11,200,000					10,000,000	10,000,000	0	0	斎場整備事業債 10,000,000
							2 清掃債	481,900,000					476,100,000	476,100,000	0	0	一般廃棄物処理事業債 385,300,000 一般廃棄物処理事業債 (通次繰越) 90,800,000
							3 上水道債	32,000,000					32,000,000	32,000,000	0	0	一般会計出資債 32,000,000
		4 農林水産業債	50,100,000	25,100,000	16,600,000	91,800,000			59,000,000	59,000,000	0	0					
							1 農業債	91,800,000					59,000,000	59,000,000	0	0	農業農村整備事業債 42,400,000 農業農村整備事業債 (

(款) 22 市債 (項) 1 市債

(款) 22 市債 (項) 1 市債

(単位:円)

款	項	目	予 算 現 額					調 定 額	収 入 済 額	不 欠 損 額	収 未 済 入 額	備 考	
			当初予算額	補正予算額	継続費及び繰越事業費繰越財源充当額	計	節						
							区 分						金 額
(市債)	(市債)	(農林水産業債)										繰越明許) 16,600,000	
		5 土木債	635,800,000	△54,000,000	176,900,000	758,700,000		469,900,000	469,900,000	0	0		
							1 道路橋梁債	336,200,000	172,400,000	172,400,000	0	0	道路整備事業債(地域連携) 146,600,000 道路整備事業債(地域連携)(繰越明許) 25,800,000
							2 海岸河川債	104,100,000	0	0	0	0	
							3 港湾債	24,000,000	24,000,000	24,000,000	0	0	港湾整備事業債 24,000,000
							4 都市計画債	203,900,000	188,900,000	188,900,000	0	0	都市計画街路整備事業債 56,600,000 まちづくり交付金事業債 79,100,000 公園整備事業債 6,200,000 まちづくり交付金事業債(繰越明許) 27,000,000 公園整備事業債(繰越明許) 20,000,000
							5 住宅債	90,500,000	84,600,000	84,600,000	0	0	重点密集市街地整備事業債(一般) 84,600,000
		6 消防債	81,300,000	△3,600,000	0	77,700,000		75,700,000	75,700,000	0	0		

(款) 22 市債 (項) 1 市債

(款) 22 市債 (項) 1 市債

(単位:円)

款	項	目	予 算 現 額				調 定 額	収 入 済 額	不 欠 損 額	収 未 済 入 額	備 考		
			当初予算額	補正予算額	継続費及び繰越事業費繰越財源充当額	計						節	
												区 分	金 額
(市債)	(市債)	(消防債)					1 消防債	77,700,000	75,700,000	75,700,000	0	0	消防施設整備事業債 75,700,000
		7 教育債	712,200,000	18,300,000	816,700,000	1,547,200,000			977,800,000	977,800,000	0	0	
		1 小学校債					1 小学校債	154,400,000	8,800,000	8,800,000	0	0	小学校整備事業債 2,200,000 歌の森小学校整備事業債 6,600,000
		2 中学校債					2 中学校債	691,200,000	300,100,000	300,100,000	0	0	大門中学校整備事業債 179,100,000 大門中学校整備事業債 (繰越明許) 121,000,000
		3 保健体育債					3 保健体育債	701,600,000	668,900,000	668,900,000	0	0	保健体育施設整備事業債 8,400,000 保健体育施設整備事業債 (繰越明許) 660,500,000
		8 臨時財政対策債	1,840,000,000	△892,400,000	0	947,600,000			947,600,000	947,600,000	0	0	
		1 臨時財政対策債					1 臨時財政対策債	947,600,000	947,600,000	947,600,000	0	0	臨時財政対策債 947,600,000
		9 合併特例事業債	0	0	1,095,800,000	1,095,800,000			996,800,000	996,800,000	0	0	
		1 合併特例事業債					1 合併特例事業債	1,095,800,000	996,800,000	996,800,000	0	0	合併特例事業債(総務管理事業整備分)(繰越明許) 316,400,000 合併特例事業債(水産業事業整備分)(繰越

(款) 22 市債 (項) 1 市債

(款) 22 市債 (項) 1 市債

(単位:円)

款	項	目	予 算 現 額					調 定 額	収 入 済 額	不 欠 納 額	収 未 済 額	備 考	
			当初予算額	補正予算額	継続費及び繰越事業費繰越財源充当額	計	節						
							区 分						金 額
(市債)	(市債)	(合併特例事業債)										明許) 17,900,000 合併特例事業債(道路橋梁事業整備分)(繰越明許) 73,800,000 合併特例事業債(中学校事業整備分)(繰越明許) 146,500,000 合併特例事業債(都市計画事業整備分)(繰越明許) 35,900,000 合併特例事業債(斎場事業整備分)(繰越明許) 272,200,000 合併特例事業債(保健体育事業整備分)(繰越明許) 82,400,000 合併特例事業債(清掃事業整備分)(繰越明許) 51,700,000	
歳	入	合 計	38,280,000,000	5,548,933,000	4,967,418,300	48,796,351,300			48,634,757,672	47,932,686,879	9,366,513	695,028,847	

(款) 22 市債 (項) 1 市債

歳出

(単位:円)

款	項	目	予 算				現 額			支出済額	翌年度繰越額	不用額	備考
			当初予算額	補正予算額	継続費及び繰越事業費繰越額	予備費及び流出増減	計	節					
								区分	金額				
1 議会費	1 議会費		263,508,000	△1,149,000	0	0	262,359,000			247,033,476		15,325,524	
			263,508,000	△1,149,000	0	0	262,359,000			247,033,476		15,325,524	
		1 議会費	263,508,000	△1,149,000	0	0	262,359,000			247,033,476		15,325,524	議員報酬 176,129,319
		1 報酬						104,055,000	104,043,081			11,919	給与費(議会費) 50,522,035
		2 給料						26,283,000	26,282,700			300	議会運営費 20,382,122
		3 職員手当等						55,249,000	54,426,266			822,734	
		4 共済費						41,900,000	41,899,307			693	
		8 旅費						7,182,000	2,229,400			4,952,600	
		9 交際費						1,400,000	280,572			1,119,428	
		10 需用費						5,995,000	5,615,948			379,052	
		11 役務費						1,067,000	942,745			124,255	
		12 委託料						1,399,000	1,337,379			61,621	
		13 使用料及び賃借料						3,502,000	2,562,392			939,608	
		18 負担金補助及び交付金						14,327,000	7,413,686			6,913,314	
2 総務費			3,800,571,000	1,501,766,000	531,872,000	0	5,834,209,000			5,588,417,212	明許 11,587,000	234,204,788	
	1 総務管理費		3,025,475,000	1,510,451,000	531,872,000	0	5,067,798,000			4,884,028,847	明許 7,000,000	176,769,153	
		1 一般管理費	1,081,538,000	60,977,000	0	0	1,142,515,000			1,128,543,660		13,971,340	給与費(一般管理費) 1,078,399,643
										126,000	0	126,000	
										358,701,000	357,150,251	1,550,749	一般管理費 44,864,639

(款) 1 議会費 (項) 1 議会費

(款) 2 総務費 (項) 1 総務管理費

(単位:円)

款	項	目	予 算				現 額	節		支出済額	翌年度繰越額	不用額	備考	
			当初予算額	補正予算額	継続費及び繰越事業費繰越額	予備費及び支出用増減		計	区分					金額
(総務費)	(総務管理費)	(一般管理費)						3 職員手当等	203,077,000	200,050,486		3,026,514	秘書事務費 5,279,378	
								4 共済費	522,394,000	521,198,906		1,195,094		
								7 報償費	1,160,000	1,160,000		0		
								8 旅費	3,556,000	179,000		3,377,000		
								9 交際費	2,800,000	1,082,857		1,717,143		
								10 需用費	2,018,000	1,483,871		534,129		
								11 役務費	35,545,000	35,171,873		373,127		
								12 委託料	644,000	273,900		370,100		
								13 使用料及び賃借料	1,853,000	1,576,720		276,280		
								17 備品購入費	49,000	48,400		600		
								18 負担金補助及び交付金	10,592,000	9,167,396		1,424,604		
			2 人事管理費	125,414,000	0	0	0	125,414,000		110,236,469		15,177,531	職員管理費 102,689,180	
									1 報酬	80,619,000	73,975,062		6,643,938	職員福利厚生費 4,112,825
									3 職員手当等	16,312,000	14,506,447		1,805,553	職員表彰・研修費 3,434,464
									4 共済費	12,944,000	10,541,514		2,402,486	
									8 旅費	5,332,000	3,068,526		2,263,474	
									10 需用費	723,000	570,276		152,724	
									11 役務費	1,566,000	982,622		583,378	

(款) 2 総務費 (項) 1 総務管理費

(款) 2 総務費 (項) 1 総務管理費

(単位:円)

款	項	目	予 算				現 額		支出済額	翌年度繰越額	不用額	備考		
			当初予算額	補正予算額	継続費及び繰越事業費繰越額	予備費及び流出増減	計	節						
								区分					金額	
(総務費)	(総務管理費)	(人事管理費)						12 委託料	5,398,000	4,912,633		485,367		
								13 使用料及び賃借料	1,080,000	1,070,580		9,420		
								18 負担金補助及び交付金	1,440,000	608,809		831,191		
		3 文書広報費	48,725,000	0	11,381,000	0	60,106,000			57,901,455		2,204,545	文書管理費	3,500,225
								1 報酬	298,000	102,000		196,000	広報広聴費	42,054,718
								7 報償費	358,000	334,000		24,000	情報公開費	261,250
								10 需用費	19,452,000	19,387,194		64,806	行政相談費	144,840
								11 役務費	2,308,000	2,214,900		93,100	人権擁護費	352,594
								12 委託料	34,071,000	32,395,283		1,675,717	男女共同参画推進費	1,269,828
								13 使用料及び賃借料	2,849,000	2,788,680		60,320	広報広聴費(繰越明許)	
								18 負担金補助及び交付金	770,000	679,398		90,602		10,318,000
		4 財政管理費	31,286,000	1,210,363,000	0	0	1,241,649,000			1,241,459,110		189,890	財政管理費	3,942,910
								8 旅費	48,000	0		48,000	財政対策積立金	989,749,602
								10 需用費	847,000	812,310		34,690	その他目的基金	247,766,598
								12 委託料	3,164,000	3,130,600		33,400		
								24 積立金	1,237,590,000	1,237,516,200		73,800		
5 会計管理費	22,611,000	0	0	0	22,611,000			21,095,591		1,515,409	会計管理費	11,973,545		
						8 旅費	5,000	0		5,000	検査費	9,122,046		

(款) 2 総務費 (項) 1 総務管理費

(款) 2 総務費 (項) 1 総務管理費

(単位:円)

款	項	目	予 算				現 額	節		支出済額	翌年度繰越額	不用額	備考		
			当初予算額	補正予算額	継続費及び繰越事業費繰越額	予備費及び支出及び流用増減		計	区 分					金 額	
(総務費)	(総務管理費)	(会計管理費)						10 需用費	728,000	711,007		16,993			
								11 役務費	6,710,000	5,979,963		730,037			
								12 委託料	5,528,000	5,161,273		366,727			
								13 使用料及び賃借料	2,207,000	2,205,610		1,390			
								18 負担金補助及び交付金	7,431,000	7,037,738		393,262			
								21 補償補填及び賠償金	2,000	0		2,000			
			6 財産管理費	267,149,000	11,500,000	107,390,000	0	386,039,000			331,923,718	明許 7,000,000	47,115,282	財産管理費	36,336,999
									10 需用費	77,365,000	72,756,370		4,608,630	庁舎管理費	131,945,258
									11 役務費	24,450,000	23,394,605		1,055,395	布目庁舎費	53,633,810
									12 委託料	76,145,000	71,284,265		4,860,735	公用車両管理費	25,960,551
									13 使用料及び賃借料	19,307,000	18,622,141		684,859	財産管理費 (繰越明許)	84,047,100
									14 工事請負費	172,976,000	135,783,840	明許 7,000,000	30,192,160		
									17 備品購入費	439,000	438,790		210		
									18 負担金補助及び交付金	15,164,000	9,450,807		5,713,193		
									26 公課費	193,000	192,900		100		
			7 企画費	300,276,000	150,000,000	8,000,000	0	458,276,000			423,577,475		34,698,525	企画推進費	213,339,618
									1 報酬	8,320,000	7,126,000		1,194,000	交流推進費	10,263,659
									3 職員手当等	1,126,000	963,900		162,100		

(款) 2 総務費 (項) 1 総務管理費

(款) 2 総務費 (項) 1 総務管理費

(単位:円)

款	項	目	予 算				現 額	節		支出済額	翌年度繰越額	不用額	備考		
			当初予算額	補正予算額	継続費及び繰越事業費繰越額	予備費及び支出及び流用増減		計	区 分					金 額	
(総務費)	(総務管理費)	(企画費)											移住・定住促進事業費 12,074,568		
								4 共済費	1,264,000	983,307		280,693			
									7 報償費	1,946,000	946,000		1,000,000		観光交流センター管理運営費 114,397,769
									8 旅費	2,235,000	58,442		2,176,558		総合戦略管理費 75,000
									10 需用費	5,781,000	3,201,180		2,579,820		
									11 役務費	3,385,000	3,074,540		310,460		連携中枢事業費(広域型大学連携研究事業) 2,011,000
									12 委託料	78,738,000	65,846,904		12,891,096		計画推進費 6,202,084
									13 使用料及び賃借料	82,780,000	82,494,349		285,651		地方創生推進費 57,213,777
									17 備品購入費	5,021,000	5,015,901		5,099		移住・定住促進事業費(繰越明許) 8,000,000
									18 負担金補助及び交付金	117,664,000	103,866,952		13,797,048		
									23 投資及び出資金	150,000,000	150,000,000		0		
									26 公課費	16,000	0		16,000		
					8 行政情報推進費	344,699,000	19,130,000	440,000	0	364,269,000		359,319,639		4,949,361	電算管理費 254,556,141
										1 報酬	3,600,000	3,600,000		0	地域情報化推進費 77,044,821
										8 旅費	323,000	0		323,000	D X推進事業費 27,278,677
										10 需用費	12,568,000	11,698,542		869,458	
										11 役務費	147,290,000	147,111,674		178,326	電算管理費(繰越明許) 440,000
										12 委託料	120,872,000	117,501,757		3,370,243	

(款) 2 総務費 (項) 1 総務管理費

(款) 2 総務費 (項) 1 総務管理費

(単位:円)

款	項	目	予 算				現 額	節		支出済額	翌年度繰越額	不用額	備考	
			当初予算額	補正予算額	継続費及び繰越事業費繰越額	予備費及び支出及び流用増減		計	区 分					金 額
(総務費)	(総務管理費)	(行政情報推進費)						13 使用料及び賃借料	30,467,000	30,466,756		244		
								17 備品購入費	8,000,000	7,956,410		43,590		
								18 負担金補助及び交付金	41,149,000	40,984,500		164,500		
		9 行財政改革等推進費	2,530,000	0	0	0	2,530,000			2,489,088		40,912	行財政改革等推進費 2,489,088	
								1 報酬	117,000	102,000		15,000		
								7 報償費	264,000	263,448		552		
								8 旅費	23,000	0		23,000		
								10 需用費	14,000	11,640		2,360		
								13 使用料及び賃借料	2,112,000	2,112,000		0		
		10 公平委員会費	274,000	0	0	0	274,000			67,900		206,100	公平委員会費 67,900	
								1 報酬	120,000	24,000		96,000		
								8 旅費	86,000	3,900		82,100		
								18 負担金補助及び交付金	68,000	40,000		28,000		
		11 地域振興費	321,514,000	20,962,000	381,315,520	0	723,791,520			675,543,811		48,247,709	地域振興費 41,822,518	
								1 報酬	751,000	751,000		0	協働のまちづくり推進費	
								7 報償費	538,000	425,945		112,055	129,562,680	
								10 需用費	12,586,000	12,265,971		320,029	功労者表彰費 841,487	
								11 役務費	1,156,000	1,087,566		68,434	コミュニティセンター管理運営費 163,288,401	
								12 委託料	158,993,000	155,936,240		3,056,760		

(款) 2 総務費 (項) 1 総務管理費

(款) 2 総務費 (項) 1 総務管理費

(単位:円)

款	項	目	予 算				現 額	節		支出済額	翌年度繰越額	不用額	備考	
			当初予算額	補正予算額	継続費及び繰越事業費繰越額	予備費及び支出及び流用増減		計	区分					金額
(総務費)	(総務管理費)	(地域振興費)											コミュニティセンター整備事業費(繰越明許) 340,028,725	
								13 使用料及び賃借料	2,956,000	2,769,006		186,994		
								14 工事請負費	362,561,500	322,364,320		40,197,180		
								17 備品購入費	6,662,020	6,628,985		33,035		
								18 負担金補助及び交付金	177,588,000	173,314,778		4,273,222		
			12 交通安全対策費	11,476,000	0	0	0	11,476,000			10,799,235		676,765	交通安全対策費 7,257,381
									1 報酬	1,750,000	1,749,600		400	駐車場・駐輪場管理費 3,541,854
									3 職員手当等	372,000	371,790		210	
									4 共済費	359,000	342,993		16,007	
									7 報償費	832,000	816,000		16,000	
									8 旅費	69,000	68,400		600	
									10 需用費	1,804,000	1,572,614		231,386	
									11 役務費	1,053,000	867,480		185,520	
									12 委託料	2,788,000	2,561,618		226,382	
									13 使用料及び賃借料	1,147,000	1,146,740		260	
									18 負担金補助及び交付金	1,302,000	1,302,000		0	
			13 地域交通対策費	427,009,000	36,119,000	23,345,480	0	486,473,480			480,337,332		6,136,148	地域交通対策費 51,957,093
									1 報酬	2,160,000	2,160,000		0	コミュニティバス運行費 291,871,634
									3 職員手当等	459,000	459,000		0	

(款) 2 総務費 (項) 1 総務管理費

(款) 2 総務費 (項) 1 総務管理費

(単位:円)

款	項	目	予 算				現 額		支出済額	翌年度繰越額	不用額	備考			
			当初予算額	補正予算額	継続費及び繰越事業費額	予備費及び流出増減	計	節							
								区分					金額		
(総務費)	(総務管理費)	(地域交通対策費)													
								4 共済費	413,000	389,856		23,144	万葉線対策費 113,243,764		
								7 報償費	390,000	262,000		128,000	万葉線対策費 (繰越明許) 23,264,841		
								8 旅費	62,000	53,000		9,000			
								10 需用費	4,375,000	4,305,122		69,878			
								11 役務費	3,139,000	3,069,930		69,070			
								12 委託料	8,217,000	8,046,885		170,115			
								13 使用料及び賃借料	53,000	51,636		1,364			
								14 工事請負費	578,000	550,000		28,000			
								18 負担金補助及び交付金	466,627,480	460,989,903		5,637,577			
			14 防犯対策費	8,520,000	0	0	0	8,520,000		7,956,726	563,274	防犯対策費 7,956,726			
												1 報酬	26,000	26,000	
												10 需用費	739,000	609,404	129,596
												11 役務費	173,000	167,000	6,000
												14 工事請負費	3,150,000	2,805,022	344,978
												18 負担金補助及び交付金	4,415,000	4,358,900	56,100
												26 公課費	17,000	16,400	600
			15 防災対策費	32,454,000	1,400,000	0	0	33,854,000		32,777,638	1,076,362	防災対策費 32,685,103			
												1 報酬	45,000	3,000	42,000

(款) 2 総務費 (項) 1 総務管理費

(款) 2 総務費 (項) 1 総務管理費

(単位:円)

款	項	目	予 算				現 額		支出済額	翌年度繰越額	不用額	備考	
			当初予算額	補正予算額	継続費及び繰越事業費繰越額	予備費及び流出増減	計	節					
								区 分					金 額
(総務費)	(総務管理費)	(防災対策費)										総合防災訓練費 92,535	
								7 報償費	100,000	0	100,000		
								8 旅費	5,000	0	5,000		
								10 需用費	6,746,000	6,663,317	82,683		
								11 役務費	824,000	771,536	52,464		
								12 委託料	22,410,000	21,912,800	497,200		
								13 使用料及び賃借料	2,141,000	1,981,200	159,800		
								17 備品購入費	1,000,000	999,120	880		
								18 負担金補助及び交付金	583,000	446,665	136,335		
		2 徴税费		362,058,000	△8,178,000	0	0	353,880,000		325,186,157	28,693,843		
			1 税務総務費	233,001,000	△8,178,000	0	84,000	224,907,000		221,807,631	3,099,369	給与費 (税務総務費) 217,783,265	
												課税総務費 3,911,766	
												2款 2項 2目から流用 84,000	
												4 共済費 391,692	
												固定資産評価審査委員会費 112,600	
												8 旅費 297,400	
												10 需用費 11,917	
												18 負担金補助及び交付金 23,317	
			2 賦課徴	129,057,000	0	0	△84,000	128,973,000		103,378,526	25,594,474	賦課事務費 88,966,046	

(款) 2 総務費 (項) 1 総務管理費

(款) 2 総務費 (項) 2 徴税費

(単位:円)

款	項	目	予 算					現 額		支出済額	翌年度繰越額	不用額	備考	
			当初予算額	補正予算額	継続費及び繰越事業費繰越額	予備費及び支出用増減	計	節						
								区分	金額					
(総務費)	(徴税費)	收費						8 旅費	62,000	0		62,000	2款 2項 1目へ流用 △84,000 徴収事務費 14,412,480	
								10 需用費	1,751,000	1,672,165		78,835		
								11 役務費	216,000	212,914		3,086		
								12 委託料	64,674,000	55,214,762		9,459,238		
								13 使用料及び賃借料	16,683,000	16,671,126		11,874		
								18 負担金補助及び交付金	587,000	583,545		3,455		
								22 償還金利子及び割引料	45,000,000	29,024,014		15,975,986		
		3 戸籍住民基本台帳費		272,372,000	1,071,000	0	0	273,443,000			256,282,592	明許 4,587,000	12,573,408	
		1 戸籍住民基本台帳費		272,372,000	1,071,000	0	0	273,443,000			256,282,592	明許 4,587,000	12,573,408	給与費 (戸籍住民基本台帳費) 170,106,085
									1 報酬	7,434,000	7,433,882		118	戸籍住民基本台帳費
									2 給料	99,154,000	97,591,465		1,562,535	86,176,507
									3 職員手当等	46,321,000	44,345,951		1,975,049	
									4 共済費	31,048,000	30,682,871		365,129	
									8 旅費	399,000	351,002		47,998	
									10 需用費	2,825,000	2,709,915		115,085	
									11 役務費	7,839,000	3,744,706		4,094,294	
									12 委託料	18,324,000	13,137,040	明許 4,587,000	599,960	

(款) 2 総務費 (項) 2 徴税費

(款) 2 総務費 (項) 3 戸籍住民基本台帳費

(単位:円)

款	項	目	予 算				現 額		支出済額	翌年度繰越額	不用額	備考	
			当初予算額	補正予算額	継続費及び繰越事業費繰越額	予備費及び流出増減	計	節					
								区分					金額
(総務費)	(戸籍住民基本台帳費)	(戸籍住民基本台帳費)						13 使用料及び賃借料	23,170,000	23,169,660		340	
								17 備品購入費	484,000	397,100		86,900	
								18 負担金補助及び交付金	36,445,000	32,719,000		3,726,000	
		4 選挙費		93,856,000	0	0	0	93,856,000		79,083,314		14,772,686	
		1 選挙管理委員会費		656,000	0	0	0	656,000		392,906		263,094	選挙管理委員会費 392,906
			1 報酬					306,000	204,000		102,000		
			8 旅費					40,000	35,100		4,900		
			10 需用費					16,000	14,566		1,434		
			12 委託料					105,000	104,940		60		
			18 負担金補助及び交付金					189,000	34,300		154,700		
		2 選挙啓発費		155,000	0	0	0	155,000		126,332		28,668	選挙啓発費 126,332
			8 旅費					11,000	1,300		9,700		
			10 需用費					61,000	60,500		500		
			11 役務費					73,000	64,532		8,468		
			18 負担金補助及び交付金					10,000	0		10,000		
	3 射水市長選挙及び射水市議会議員選挙費		61,708,000	0	0	0	61,708,000		48,435,969		13,272,031	給与費(射水市長選挙及び射水市議会議員選挙) 9,247,410	
		1 報酬					2,700,000	2,473,280		226,720			
		3 職員手当等					11,163,000	9,247,410		1,915,590	射水市長選挙及び射水市議会議員選挙費 39,188,559		
		7 報償費					88,000	56,319		31,681			

(款) 2 総務費 (項) 3 戸籍住民基本台帳費

(款) 2 総務費 (項) 4 選挙費

(単位:円)

款	項	目	予 算					現 額		支出済額	翌年度繰越額	不用額	備考	
			当初予算額	補正予算額	継続費及び繰越事業費繰越額	予備費及び支出及び流用増減	計	節						
								区分	金額					
(総務費)	(選挙費)	(射水市長選挙及び射水市議会議員選挙費)						8 旅費	42,000	26,000		16,000		
								10 需用費	17,700,000	13,611,673		4,088,327		
								11 役務費	10,136,000	6,594,810		3,541,190		
								12 委託料	12,635,000	12,634,377		623		
								13 使用料及び賃借料	7,244,000	3,792,100		3,451,900		
			4 衆議院議員総選挙費	31,337,000	0	0	0	31,337,000			30,128,107		1,208,893	給与費(衆議院議員総選挙費)
									1 報酬	3,263,000	3,226,401		36,599	12,111,233
									3 職員手当等	12,448,000	12,111,233		336,767	衆議院議員総選挙費
									7 報償費	110,000	53,135		56,865	18,016,874
									8 旅費	32,000	26,000		6,000	
									10 需用費	1,671,000	1,328,862		342,138	
									11 役務費	3,613,000	3,398,625		214,375	
									12 委託料	7,700,000	7,699,501		499	
									13 使用料及び賃借料	964,000	748,750		215,250	
									17 備品購入費	1,536,000	1,535,600		400	
			5 統計調査費		10,795,000	△1,181,000	0	0	9,614,000			8,682,760	931,240	
				1 統計調査総務費	5,369,000	△1,181,000	0	0	4,188,000			3,948,165	239,835	給与費(統計調査総務費)
									2 給料	2,434,000	2,414,400		19,600	3,604,535
									3 職員手当等	802,000	594,031		207,969	統計調査費
														343,630

(款) 2 総務費 (項) 4 選挙費

(款) 2 総務費 (項) 5 統計調査費

(単位:円)

款	項	目	予 算					現 額		支出済額	翌年度繰越額	不用額	備考	
			当初予算額	補正予算額	継続費及び繰越事業費繰越額	予備費及び流出増減	計	節						
								区分	金額					
(総務費)	(統計調査費)	(統計調査総務費)												
								4 共済費	600,000	596,104		3,896		
								10 需用費	324,000	318,550		5,450		
								11 役務費	28,000	25,080		2,920		
			2 基幹統計調査費	5,426,000	0	0	0	5,426,000		4,734,595		691,405	人口統計調査費 104,000	
												366,028	学校基本調査費 25,750	
												0	経済センサス費 4,604,845	
												30,000		
												143,640	10,360	
												454,277	14,723	
											413,706	70,294		
											0	200,000		
		6 監査委員費		36,015,000	△397,000	0	0	35,618,000		35,153,542		464,458		
			1 監査委員費	36,015,000	△397,000	0	0	35,618,000		35,153,542		464,458	給与費(監査委員費)	
												2,301	32,159,446	
												700	監査委員費 2,994,096	
											41,892			
											962			
											128,700	386,300		
											321,697	303		

(款) 2 総務費 (項) 5 統計調査費

(款) 2 総務費 (項) 6 監査委員費

(単位:円)

款	項	目	予 算				現 額		支出済額	翌年度繰越額	不用額	備考	
			当初予算額	補正予算額	継続費及び繰越事業費繰越額	予備費支出及び流用増減	計	節					
								区分					金額
(総務費)	(監査委員費)	(監査委員費)						18 負担金補助及び交付金	82,000	50,000		32,000	
3 民生費			12,938,338,000	2,803,844,000	47,200,000	946,000	15,790,328,000			14,747,606,034	明許 553,127,141	489,594,825	
	1 社会福祉費		6,302,968,000	1,097,445,000	47,200,000	822,000	7,448,435,000			6,813,963,784	明許 470,358,397	164,112,819	
		1 社会福祉総務費	246,210,000	△7,163,000	40,000,000	△3,000	279,044,000			269,037,127	明許 1,500,000	8,506,873	給与費(社会福祉総務費) 145,512,752
								1 報酬	26,000	20,000		6,000	民生児童委員活動費 17,080,812
								2 給料	79,241,000	78,696,661		544,339	社会福祉団体等対策事務費 63,376,183
								3 職員手当等	43,226,000	42,963,835		262,165	遺族会等援護費 672,800
								4 共済費	24,043,000	23,852,256		190,744	3款 1項 7目へ流用 △3,000
								7 報償費	432,000	36,000		396,000	ひきこもり支援対策費 1,794,580
								8 旅費	14,977,000	14,945,883		31,117	奨学金事務費 600,000
								10 需用費	604,000	174,522		429,478	社会福祉団体等対策事務費(繰越明許) 40,000,000
								11 役務費	132,000	0		132,000	
								12 委託料	5,348,000	4,895,459		452,541	
								13 使用料及び賃借料	40,000	0		40,000	
								18 負担金補助及び交付金	106,012,000	102,672,511	明許 1,500,000	1,839,489	
								19 扶助費	103,000	0		103,000	
								20 貸付金	4,680,000	600,000		4,080,000	

(款) 2 総務費 (項) 6 監査委員費

(款) 3 民生費 (項) 1 社会福祉費

(単位:円)

款	項	目	予 算				現 額		支出済額	翌年度繰越額	不用額	備考				
			当初予算額	補正予算額	継続費及び繰越事業費繰越額	予備費及び支出及び流用増減	計	節								
								区分					金額			
(民生費)	(社会福祉費)	(社会福祉総務費)						22 償還金利息及び割引料	180,000	180,000		0				
		2 社会福祉施設費	37,240,000	0	0	0	37,240,000			35,524,061		1,715,939	新湊交流会館管理費			
									1 報酬	1,800,000	1,800,000		0	17,397,524		
									3 職員手当等	383,000	382,500		500	市民交流プラザ管理費		
									4 共済費	370,000	345,115		24,885	18,126,537		
									7 報償費	16,000	16,000		0			
									8 旅費	62,000	58,800		3,200			
									10 需用費	7,123,000	6,786,866		336,134			
									11 役務費	357,000	313,469		43,531			
									12 委託料	21,404,000	20,526,435		877,565			
									13 使用料及び賃借料	404,000	402,876		1,124			
									14 工事請負費	5,225,000	4,796,000		429,000			
									17 備品購入費	88,000	88,000		0			
									18 負担金補助及び交付金	8,000	8,000		0			
				3 老人福祉費	3,089,840,000	61,850,000	7,200,000	0	3,158,890,000			3,030,503,043	明許 65,502,000	62,884,957	在宅福祉対策費	47,242,694
										1 報酬	44,000	38,000		6,000	高齢者いきがい対策費	1,573,218
										7 報償費	1,700,000	1,280,743		419,257	老人クラブ運営費	16,591,325
										10 需用費	3,067,000	2,953,820		113,180		

(款) 3 民生費 (項) 1 社会福祉費

(款) 3 民生費 (項) 1 社会福祉費

(単位:円)

款	項	目	予 算				現 額		支出済額	翌年度繰越額	不用額	備考		
			当初予算額	補正予算額	継続費及び繰越事業費繰越額	予備費及び支出及び流用増減	計	節						
								区 分					金 額	
(民生費)	(社会福祉費)	(老人福祉費)										高齢者福祉施設費 134,982,979		
								11 役務費	88,000	58,464		29,536	老人保護措置費 29,289,580	
								12 委託料	17,412,000	15,971,546		1,440,454	高齢者労働能力活用事業費	
								14 工事請負費	47,820,000	43,422,500		4,397,500	22,471,384	
								18 負担金補助及び交付金	206,113,000	121,343,280	明許 65,502,000	19,267,720	介護保険事業特別会計繰出金 1,441,679,913	
								19 扶助費	82,067,000	74,101,907		7,965,093	後期高齢者医療事業特別会計繰出金 1,329,495,000	
								22 償還金利子及び割引料	158,000	157,870		130		
								27 繰出金	2,800,421,000	2,771,174,913		29,246,087	高齢者福祉施設費(繰越明許) 7,176,950	
				4 国民年金費	16,175,000	△2,449,000	0	0	13,726,000		13,483,329	242,671	給与費(国民年金費)	
												4,580	12,441,271	
												3,294,008	166,992	国民年金費 1,042,058
												2,057,843	5,157	
												0	15,000	
											37,058	942		
											37,000	50,000		
											968,000	0		
			5 国民健康保険対策費	516,915,000	△1,100,000	0	0	515,815,000		504,326,984	11,488,016	国民健康保険事業特別会計繰出金 504,326,984		
											0	300,000		

(款) 3 民生費 (項) 1 社会福祉費

(款) 3 民生費 (項) 1 社会福祉費

(単位:円)

款	項	目	予 算				現 額		支出済額	翌年度繰越額	不用額	備考	
			当初予算額	補正予算額	継続費及び繰越事業費繰越額	予備費支出及び流用増減	計	節					
								区分					金額
(民生費)	(社会福祉費)	(国民健康保険対策費)						27 繰出金	515,515,000	504,326,984		11,188,016	
		6 障害者福祉費	2,396,588,000	72,907,000	0	822,000	2,470,317,000			2,407,480,708		62,836,292	障害者福祉総務費 7,899,374
								1 報酬	681,000	613,000		68,000	13款 1項 1目から充用 822,000
								7 報償費	1,258,000	1,002,800		255,200	特別障害者手当等給付費
								8 旅費	10,000	0		10,000	30,817,570
								10 需用費	1,347,000	1,215,748		131,252	補装具費支給費 23,709,040
								11 役務費	5,039,000	4,859,119		179,881	更生医療給付費 11,509,289
								12 委託料	47,307,000	45,187,803		2,119,197	育成医療給付費 3,050,760
								13 使用料及び賃借料	1,075,000	1,071,840		3,160	福祉金等給付費 51,907,190
								14 工事請負費	500,000	488,400		11,600	障害者福祉対策費 5,676,659
								18 負担金補助及び交付金	8,406,000	8,006,870		399,130	重度心身障害者等医療費助成費 285,958,525
								19 扶助費	2,395,449,000	2,335,792,049		59,656,951	地域生活支援費 83,609,346
								22 償還金利子及び割引料	9,245,000	9,243,079		1,921	自立支援給付費 1,903,342,955
				7 臨時福祉給付金給付費	0	0	0	3,000	3,000		3,000	0	臨時福祉給付金給付費 3,000
								22 償還金利子及び割引料	3,000	3,000		0	3款 1項 1目から流用 3,000
		9 住民税非課税世帯等臨時特	0	973,400,000	0	0	973,400,000		553,605,532	明許 403,356,397	16,438,071	住民税非課税世帯等臨時特別給付金給付費 553,605,532	
						1 報酬	4,473,000	279,840	明許 1,085,000		3,108,160		

(款) 3 民生費 (項) 1 社会福祉費

(款) 3 民生費 (項) 1 社会福祉費

(単位:円)

款	項	目	予 算				現 額		支出済額	翌年度繰越額	不用額	備考			
			当初予算額	補正予算額	継続費及び繰越事業費繰越額	予備費及び支出及び流用増減	計	節							
								区分					金額		
(民生費)	(社会福祉費)	別給付金給付費						3 職員手当等	5,264,000	345,577	明許 1,350,000	3,568,423			
								4 共済費	840,000	54,082	明許 205,000	580,918			
								8 旅費	189,000	17,100	明許 46,000	125,900			
								10 需用費	511,000	296,533	明許 168,687	45,780			
								11 役務費	3,776,000	1,859,807	明許 1,601,710	314,483			
								12 委託料	20,892,000	12,297,593	明許 1,500,000	7,094,407			
								13 使用料及び賃借料	55,000	55,000		0			
								18 負担金補助及び交付金	937,400,000	538,400,000	明許 397,400,000	1,600,000			
				2 児童福祉費		6,341,413,000	1,646,853,000	0	124,000	7,988,390,000		7,591,182,465	明許 81,768,744	315,438,791	
				1 児童福祉総務費		344,080,000	△780,000	0	124,000	343,424,000		324,598,820		18,825,180	給与費(児童福祉総務費) 86,423,068
								1 報酬	15,357,000	15,227,290	129,710				
								2 給料	48,514,000	48,510,720	3,280	子ども・子育て支援推進費 22,698,085			
								3 職員手当等	27,200,000	26,025,495	1,174,505	13款 1項 1目から充用 124,000			
								4 共済費	16,841,000	16,439,520	401,480	子ども条例推進費 7,875,082			
								7 報償費	542,000	255,000	287,000	幼児ことばの教室運営費			
								8 旅費	681,000	592,303	88,697	2,271,066			
								10 需用費	3,035,000	2,789,272	245,728	放課後児童健全育成事業費 128,997,188			
								11 役務費	141,000	134,962	6,038				

(款) 3 民生費 (項) 1 社会福祉費

(款) 3 民生費 (項) 2 児童福祉費

(単位:円)

款	項	目	予 算				現 額		支出済額	翌年度繰越額	不用額	備考		
			当初予算額	補正予算額	継続費及び繰越事業費額	予備費及び流出増減	計	節						
								区分					金額	
(民生費)	(児童福祉費)	(母子福祉費)						12 委託料	5,920,000	3,200,964		2,719,036		
								18 負担金補助及び交付金	136,623,000	72,771,120		63,851,880		
								19 扶助費	627,000,000	607,082,939		19,917,061		
								20 貸付金	387,000	0		387,000		
								22 償還金利子及び割引料	320,000	319,482		518		
								4 保育園費	3,882,490,000	3,008,000	0	0	3,885,498,000	
									1 報酬	236,389,000	236,336,256		52,744	760,084,064
									2 給料	451,716,000	451,657,312		58,688	保育園等管理運営費
									3 職員手当等	255,187,000	252,058,722		3,128,278	610,899,781
									4 共済費	168,746,000	163,253,666		5,492,334	保育園等運営委託等事業費
									7 報償費	385,000	278,500		106,500	2,277,193,455
									8 旅費	7,397,000	6,644,623		752,377	保育園等整備事業費
									10 需用費	162,281,000	145,158,826		17,122,174	71,410,570
									11 役務費	5,851,000	5,594,050		256,950	
									12 委託料	1,246,346,000	1,225,632,448		20,713,552	
							13 使用料及び賃借料	1,550,000	1,337,769		212,231			
							14 工事請負費	47,713,000	27,652,460		20,060,540			

(款) 3 民生費 (項) 2 児童福祉費

(款) 3 民生費 (項) 2 児童福祉費

(単位:円)

款	項	目	予 算				現 額	節		支出済額	翌年度繰越額	不用額	備考	
			当初予算額	補正予算額	継続費及び繰越事業費繰越額	予備費及び支出及び流用増減		計	区 分					金 額
(民生費)	(児童福祉費)	(保育園費)						15 原材料費	210,000	193,600		16,400		
								17 備品購入費	4,832,000	4,831,501		499		
								18 負担金補助及び交付金	252,523,000	219,873,564		32,649,436		
								19 扶助費	1,030,479,000	965,424,758		65,054,242		
								21 補償補填及び賠償金	500,000	267,992		232,008		
								22 償還金利子及び割引料	13,336,000	13,335,123		877		
								26 公課費	57,000	56,700		300		
			5 児童館費	79,382,000	3,527,000	0	0	82,909,000			78,365,122		4,543,878	給与費(児童館費)
									1 報酬	17,008,000	14,716,920		2,291,080	38,505,272
									2 給料	23,340,000	23,339,268		732	児童館管理運営費
									3 職員手当等	12,594,000	11,952,697		641,303	39,859,850
									4 共済費	9,090,000	8,217,790		872,210	
									7 報償費	80,000	47,000		33,000	
									8 旅費	662,000	429,529		232,471	
							10 需用費	5,117,000	4,782,279		334,721			
							11 役務費	1,375,000	1,369,771		5,229			
							12 委託料	1,793,000	1,788,468		4,532			
							13 使用料及び	102,000	91,740		10,260			

(款) 3 民生費 (項) 2 児童福祉費

(款) 3 民生費 (項) 2 児童福祉費

(単位:円)

款	項	目	予 算				現 額		支出済額	翌年度繰越額	不用額	備考	
			当初予算額	補正予算額	継続費及び繰越事業費繰越額	予備費及び流出増減	計	節					
								区分					金額
(民生費)	(児童福祉費)	(児童館費)						賃借料					
								14 工事請負費	1,340,000	1,339,800		200	
								17 備品購入費	786,000	669,460		116,540	
								18 負担金補助及び交付金	9,612,000	9,610,400		1,600	
								22 償還金利子及び割引料	10,000	10,000		0	
		6 子育て世帯への臨時特別給付金等給付費	0	1,472,705,000	0	0	1,472,705,000		1,390,936,256	明許 81,768,744	0	子育て世帯への臨時特別給付金等給付費 1,390,936,256	
								1 報酬	1,122,000	498,960	明許 623,040	0	
								3 職員手当等	457,000	269,636	明許 187,364	0	
								4 共済費	222,000	77,666	明許 144,334	0	
								8 旅費	52,000	20,500	明許 31,500	0	
								10 需用費	1,599,000	873,000	明許 726,000	0	
								11 役務費	3,220,000	2,304,080	明許 915,920	0	
								12 委託料	6,328,000	2,487,414	明許 3,840,586	0	
								18 負担金補助及び交付金	1,450,000,000	1,374,700,000	明許 75,300,000	0	
								22 償還金利子及び割引料	9,705,000	9,705,000		0	
		3 生活保護費		293,796,000	59,546,000	0	0	353,342,000		342,349,785	明許 1,000,000	9,992,215	
			1 生活保護総務費	53,796,000	29,795,000	0	0	83,591,000		76,963,489	明許 1,000,000	5,627,511	給与費 (生活保護総務費) 27,154,384
								1 報酬	1,884,000	1,884,000	0		

(款) 3 民生費 (項) 2 児童福祉費

(款) 3 民生費 (項) 3 生活保護費

(単位:円)

款	項	目	予 算				現 額		支出済額	翌年度繰越額	不用額	備考	
			当初予算額	補正予算額	継続費及び繰越事業費繰越額	予備費及び支出及び流用増減	計	節					
								区分					金額
(民生費)	(生活保護費)	(生活保護総務費)										セーフティネット支援対策費 49,809,105	
								2 給料	14,846,000	14,840,584			5,416
								3 職員手当等	8,421,000	8,201,617			219,383
								4 共済費	4,901,000	4,879,130			21,870
								7 報償費	225,000	84,000			141,000
								8 旅費	114,000	40,800			73,200
								10 需用費	512,000	403,286			108,714
								11 役務費	555,000	493,558			61,442
								12 委託料	19,276,000	17,497,291			1,778,709
								19 扶助費	31,000,000	26,783,148	明許 1,000,000		3,216,852
								22 償還金利息及び割引料	1,857,000	1,856,075			925
			2 扶助費	240,000,000	29,751,000	0	0	269,751,000		265,386,296		4,364,704	生活保護扶助費 265,386,296
												4,355,865	
												8,839	
	4 災害救助費		161,000	0	0	161,000		110,000		51,000			
		1 災害救助費	161,000	0	0	161,000		110,000		51,000	災害見舞事業費 110,000		
								161,000		110,000	51,000		
4 衛生費			4,143,585,000	464,701,000	1,092,591,795	0	5,700,877,795		5,200,927,295	明許 255,464,843	244,485,657		
	1 保健衛生費		942,659,000	510,456,000	910,322,795	0	2,363,437,795		1,904,228,529	明許 251,984,443	207,224,823		

(款) 3 民生費 (項) 3 生活保護費

(款) 4 衛生費 (項) 1 保健衛生費

(単位:円)

款	項	目	予 算				現 額		支出済額	翌年度繰越額	不用額	備考	
			当初予算額	補正予算額	継続費及び繰越事業費繰越額	予備費及び流出増減	計	節					
								区分					金額
(衛生費)	(保健衛生費)	1 保健衛生総務費	306,819,000	28,518,000	0	0	335,337,000			328,985,548		6,351,452	給与費 (保健衛生総務費)
								1 報酬	15,480,000	14,536,719		943,281	251,511,122
								2 給料	142,777,000	141,875,529		901,471	保健衛生総務費 19,927,717
								3 職員手当等	72,231,000	69,307,979		2,923,021	保健センター管理費 8,566,694
								4 共済費	44,801,000	44,101,945		699,055	子ども子育て総合支援センター管理費 11,412,690
								7 報償費	10,000	10,000		0	救急医療対策費 8,131,300
								8 旅費	590,000	494,400		95,600	不妊治療等助成費 29,436,025
								10 需用費	8,038,000	7,998,974		39,026	
								11 役務費	206,000	204,044		1,956	
								12 委託料	16,826,000	16,739,836		86,164	
								13 使用料及び賃借料	156,000	130,306		25,694	
								14 工事請負費	700,000	699,930		70	
								18 負担金補助及び交付金	33,522,000	32,885,886		636,114	
		2 母子保健衛生費	97,887,000	5,850,000	0	0	103,737,000			100,608,129		3,128,871	母子保健推進費 94,425,037
								7 報償費	10,627,000	10,254,300		372,700	歯科保健対策推進費 6,183,092
								10 需用費	5,065,000	4,962,793		102,207	
								11 役務費	973,000	952,060		20,940	
								12 委託料	82,470,000	80,793,901		1,676,099	

(款) 4 衛生費 (項) 1 保健衛生費

(款) 4 衛生費 (項) 1 保健衛生費

(単位:円)

款	項	目	予 算				現 額		支出済額	翌年度繰越額	不用額	備考			
			当初予算額	補正予算額	継続費及び繰越事業費繰越額	予備費及び支出及び流用増減	計	節							
								区分					金額		
(衛生費)	(保健衛生費)	(母子保健衛生費)						13 使用料及び賃借料	1,323,000	1,322,480		520			
								17 備品購入費	282,000	281,985		15			
								18 負担金補助及び交付金	2,062,000	1,105,610		956,390			
								22 償還金利子及び割引料	935,000	935,000		0			
			3 成人・老人保健対策費	122,197,000	△12,612,000	0	0	109,585,000			107,383,963		2,201,037	成人・老人保健推進費	
									1 報酬	83,000	80,000		3,000	6,368,267	
									7 報償費	2,005,000	1,770,280		234,720	がん対策推進費	98,303,050
									10 需用費	2,902,000	2,745,906		156,094	健康づくり推進費	2,183,296
									11 役務費	258,000	241,360		16,640	心の健康づくり推進費	529,350
									12 委託料	102,449,000	100,738,697		1,710,303		
									13 使用料及び賃借料	428,000	347,720		80,280		
									18 負担金補助及び交付金	1,460,000	1,460,000		0		
			4 予防費	238,129,000	487,285,000	623,656,795	0	1,349,070,795			914,262,176	明許	182,824,176	予防接種費	254,764,084
											251,984,443				
									1 報酬	9,471,275	4,469,383	明許	2,624,892	感染症予防費	4,603,913
									3 職員手当等	17,343,607	11,562,183	明許	738,518	狂犬病予防費	1,169,121
									4 共済費	1,999,150	575,953	明許	894,197	新型コロナウイルスワクチン接種費	181,507,125
									7 報償費	41,550,000	28,684,720	明許	137,040		
									8 旅費	441,000	257,100	明許	80,900	新型コロナウイルスワクチン接種費(繰越明許)	472,217,933

(款) 4 衛生費 (項) 1 保健衛生費

(款) 4 衛生費 (項) 1 保健衛生費

(単位:円)

款	項	目	予 算				現 額	節		支出済額	翌 年 度 繰 越 額	不 用 額	備 考	
			当 初 予 算 額	補 正 予 算 額	継 続 費 及 び 繰 越 事 業 費 繰 越 額	予 備 費 及 び 支 出 及 び 流 用 増 減		計	区 分					金 額
(衛生費)	(保健衛生費)	(予防費)								103,000				
								10 需用費	20,229,200	12,763,774	明許 1,319,985	6,145,441		
								11 役務費	33,184,285	22,714,526	明許 8,736,333	1,733,426		
								12 委託料	1,213,658,000	825,721,955	明許 221,129,879	166,806,166		
								13 使用料及び 賃借料	2,557,000	186,351		2,370,649		
								14 工事請負費	466,000	465,300		700		
								17 備品購入費	3,044,278	2,556,163	明許 18,100	470,015		
								18 負担金補助 及び交付金	2,332,000	1,509,779		822,221		
								19 扶助費	70,000	69,989		11		
								22 償還金利子 及び割引料	2,725,000	2,725,000		0		
			5 環境衛 生費	13,519,000	0	0	767,000	14,286,000		14,055,039		230,961	環境衛生対策費 7,132,005 4款 1項 6目から流用 767,000	
												260		
												131,374	美化対策費 3,064,041	
												0	墓苑管理費 3,858,993	
												11,250		
												0		
												45,996		
												35,772		

(款) 4 衛生費 (項) 1 保健衛生費

(款) 4 衛生費 (項) 1 保健衛生費

(単位:円)

款	項	目	予 算				現 額	節		支出済額	翌 年 度 繰 越 額	不 用 額	備 考	
			当 初 予 算 額	補 正 予 算 額	継 続 費 及 び 繰 越 額	予 備 費 支 出 及 び 流 用 増 減		計	区 分 金 額					
(衛生費)	(保健衛生費)	(環境衛生費)						12 委託料	4,431,000	4,425,593		5,407		
								13 使用料及び賃借料	16,000	15,500		500		
									18 負担金補助及び交付金	5,778,000	5,777,598		402	
			6 斎場費	154,935,000	0	286,666,000	△767,000	440,834,000			429,765,724		11,068,276	斎場管理費 143,100,888
									10 需用費	1,844,000	1,474,350		369,650	4款 1項 5目へ流用 △767,000
									11 役務費	119,000	118,440		560	斎場管理費 (繰越明許)
									12 委託料	85,037,000	77,161,400		7,875,600	286,664,836
									13 使用料及び賃借料	606,000	570,400		35,600	
									14 工事請負費	347,296,000	344,511,300		2,784,700	
									17 備品購入費	3,548,000	3,546,698		1,302	
									18 負担金補助及び交付金	570,000	570,000		0	
									21 補償補填及び賠償金	1,814,000	1,813,136		864	
			7 環境保全費	9,173,000	1,415,000	0	0	10,588,000			9,167,950		1,420,050	公害対策費 7,496,679
									1 報酬	42,000	34,000		8,000	地球温暖化対策推進費
									7 報償費	223,000	141,480		81,520	1,671,271
									10 需用費	1,390,000	1,352,860		37,140	
									11 役務費	755,000	498,610		256,390	
									12 委託料	6,092,000	6,028,000		64,000	

(款) 4 衛生費 (項) 1 保健衛生費

(款) 4 衛生費 (項) 1 保健衛生費

(単位:円)

款	項	目	予 算				現 額		支出済額	翌年度繰越額	不用額	備考	
			当初予算額	補正予算額	継続費及び繰越事業費繰越額	予備費及び流出増減	計	節					
								区分					金額
(衛生費)	(保健衛生費)	(環境保全費)						18 負担金補助及び交付金	2,086,000	1,113,000		973,000	
		2 清掃費	2,459,587,000	△147,734,000	182,269,000	0	2,494,122,000			2,453,380,766	明許 3,480,400	37,260,834	
		1 清掃総務費	62,489,000	0	0	0	62,489,000			58,666,158		3,822,842	清掃総務費 7,421,228
								1 報酬	74,000	34,000		40,000	資源再利用対策費 6,815,710
								7 報償費	7,010,000	5,600,328		1,409,672	収集指定袋取扱費 43,407,007
								10 需用費	37,528,000	36,158,208		1,369,792	ミライクル館管理費 1,022,213
								11 役務費	9,163,000	9,016,189		146,811	
								12 委託料	7,279,000	6,457,982		821,018	
								13 使用料及び賃借料	319,000	317,151		1,849	
								18 負担金補助及び交付金	1,116,000	1,082,300		33,700	
			2 塵芥処理費	2,249,442,000	△141,833,000	182,269,000	0	2,289,878,000			2,267,627,552	22,250,448	給与費(塵芥処理費)
								1 報酬	14,336,000	14,335,670		330	51,306,225
								2 給料	28,632,000	28,560,845		71,155	塵芥収集費 312,828,200
								3 職員手当等	17,594,000	17,102,140		491,860	クリーンピア射水管理費 676,431,386
								4 共済費	11,954,000	11,235,005		718,995	クリーンピア射水整備事業費 828,734,000
								8 旅費	1,185,000	547,880		637,120	
								10 需用費	23,438,000	22,818,357		619,643	粗大ごみ処理施設管理費 81,587,241
							11 役務費	181,000	172,109		8,891	処理棟管理費 48,826,792	

(款) 4 衛生費 (項) 1 保健衛生費

(款) 4 衛生費 (項) 2 清掃費

(単位:円)

款	項	目	予 算					現 額		支出済額	翌年度繰越額	不用額	備考	
			当初予算額	補正予算額	継続費及び繰越事業費繰越額	予備費及び支出及び流用増減	計	節						
								区分	金額					
(衛生費)	(清掃費)	(塵芥処理費)						12 委託料	1,153,272,000	1,137,971,391		15,300,609	野手埋立処分所管理費 97,283,808 クリーンピア射水管理費(繰越明許) 55,735,900 クリーンピア射水整備事業費(通次繰越) 114,894,000	
								13 使用料及び賃借料	2,331,000	2,320,355		10,645		
								14 工事請負費	998,197,000	993,815,900		4,381,100		
								18 負担金補助及び交付金	37,744,000	37,734,300		9,700		
								26 公課費	1,014,000	1,013,600		400		
			3 し尿処理費	147,656,000	△5,901,000	0	0	141,755,000			127,087,056	明許 3,480,400	11,187,544	給与費(し尿処理費) 27,699,094
									1 報酬	2,931,000	2,930,200		800	し尿処理費 9,775,376
									2 給料	16,245,000	16,242,900		2,100	衛生センター管理費 89,612,586
									3 職員手当等	7,597,000	7,351,876		245,124	
									4 共済費	5,378,000	5,314,091		63,909	
									8 旅費	146,000	145,200		800	
									10 需用費	50,474,000	41,150,831	明許 3,480,400	5,842,769	
									11 役務費	473,000	453,085		19,915	
									12 委託料	25,169,000	20,482,930		4,686,070	
									13 使用料及び賃借料	22,000	21,043		957	
									14 工事請負費	19,500,000	19,250,000		250,000	
									17 備品購入費	13,000,000	12,925,000		75,000	

(款) 4 衛生費 (項) 2 清掃費

(款) 4 衛生費 (項) 2 清掃費

(単位:円)

款	項	目	予 算					現 額		支出済額	翌年度繰越額	不用額	備考	
			当初予算額	補正予算額	継続費及び繰越事業費繰越額	予備費及び支出及び流用増減	計	節						
								区分	金額					
(衛生費)	(清掃費)	(し尿処理費)						18 負担金補助及び交付金	714,000	714,000		0		
								26 公課費	106,000	105,900		100		
	3 病院費		708,015,000	101,763,000	0	0	809,778,000			809,778,000		0		
		1 病院費	708,015,000	101,763,000	0	0	809,778,000			809,778,000		0	病院事業会計繰出金 809,778,000	
								18 負担金補助及び交付金	520,223,000	520,223,000		0		
								23 投資及び出資金	289,555,000	289,555,000		0		
	4 上水道費		33,324,000	216,000	0	0	33,540,000			33,540,000		0		
		1 上水道費	33,324,000	216,000	0	0	33,540,000			33,540,000		0	水道事業会計繰出金 33,540,000	
									18 負担金補助及び交付金	1,540,000	1,540,000		0	
									23 投資及び出資金	32,000,000	32,000,000		0	
5 労働費			88,643,000	0	0	0	88,643,000			87,377,441		1,265,559		
	1 労働諸費		88,643,000	0	0	0	88,643,000			87,377,441		1,265,559		
		1 労働諸費	88,643,000	0	0	0	88,643,000			87,377,441		1,265,559	勤労者福祉推進費 83,260,300 雇用対策費 4,117,141	
								1 報酬	1,466,000	1,465,100		900		
								3 職員手当等	319,000	309,071		9,929		
								4 共済費	303,000	281,479		21,521		
								8 旅費	59,000	58,800		200		
								10 需用費	15,000	0		15,000		
								11 役務費	200,000	172,510		27,490		
								18 負担金補助及び交付金	3,681,000	2,490,481		1,190,519		
							20 貸付金	82,600,000	82,600,000		0			

(款) 4 衛生費 (項) 2 清掃費

(款) 5 労働費 (項) 1 労働諸費

(単位:円)

款	項	目	予 算					現 額		支出済額	翌年度繰越額	不用額	備考
			当初予算額	補正予算額	継続費及び繰越事業費繰越額	予備費支出及び流用増減	計	節					
								区分	金額				
(労働費)	(労働諸費)	(労働諸費)											
6 農林水産業費	1 農業費		733,243,000	194,382,000	40,424,000	1,088,000	969,137,000			870,658,130	明許 68,065,254	30,413,616	
			613,489,000	148,736,000	17,489,000	1,088,000	780,802,000			732,305,350	明許 27,261,935	21,234,715	
		1 農業委員会費	14,170,000	0	0	0	14,170,000			11,723,643		2,446,357	農業委員会費 11,445,317
		1 報酬						10,861,000	10,029,860			831,140	農業者年金加入促進費 278,326
		3 職員手当等						274,000	215,844			58,156	
		4 共済費						263,000	7,904			255,096	
		8 旅費						1,263,000	424,200			838,800	
		9 交際費						65,000	30,000			35,000	
		10 需用費						732,000	663,335			68,665	
		11 役務費						110,000	110,000			0	
		13 使用料及び賃借料						343,000	72,600			270,400	
		18 負担金補助及び交付金						259,000	169,900			89,100	
		2 農業総務費	74,524,000	△5,459,000	0	0	69,065,000			68,928,820		136,180	給与費(農業総務費) 68,465,862
		2 給料						37,195,000	37,185,600			9,400	
		3 職員手当等						20,054,000	19,982,409			71,591	農業総務費 462,958
4 共済費						11,308,000	11,297,853			10,147			
7 報償費						32,000	21,868			10,132			
10 需用費						23,000	18,590			4,410			

(款) 5 労働費 (項) 1 労働諸費

(款) 6 農林水産業費 (項) 1 農業費

(単位:円)

款	項	目	予 算				現 額	節		支出済額	翌年度繰越額	不用額	備考	
			当初予算額	補正予算額	継続費及び繰越事業費繰越額	予備費及び支出及び流用増減		計	区 分					金 額
(農林水産業費)	(農業費)	(農業総務費)												
								11 役務費	2,000	0		2,000		
									12 委託料	28,000	0		28,000	
									13 使用料及び賃借料	6,000	5,500		500	
									18 負担金補助及び交付金	417,000	417,000		0	
			3 農業振興費	167,101,000	123,909,000	0	0	291,010,000			280,716,996		10,293,004	農業振興推進費 106,470,682
									8 旅費	511,000	88,640		422,360	水田利活用推進対策費
									10 需用費	498,000	249,790		248,210	50,683,700
									11 役務費	1,689,000	1,256,478		432,522	園芸・特産物育成推進費 2,820,878
									12 委託料	107,441,000	106,670,057		770,943	農地流動化促進対策費
									18 負担金補助及び交付金	180,106,000	171,687,031		8,418,969	2,079,500
									22 償還金利子及び割引料	765,000	765,000		0	担い手育成対策費 1,600,046
														6次産業化推進費 9,126,940
														ふるさと特産品推進費 107,935,250
			4 農村環境改善費	33,265,000	0	0	2,420,000	35,685,000			35,675,680		9,320	農村環境改善センター管理費 18,145,200
									10 需用費	3,264,000	3,254,680		9,320	6款 1項 6目から流用 2,420,000
									12 委託料	30,001,000	30,001,000		0	
									14 工事請負費	2,420,000	2,420,000		0	コミュニティセンター管理費 17,302,480

(款) 6 農林水産業費 (項) 1 農業費

(款) 6 農林水産業費 (項) 1 農業費

(単位:円)

款	項	目	予 算				現 額		支出済額	翌年度繰越額	不用額	備考	
			当初予算額	補正予算額	継続費及び繰越事業費繰越額	予備費支出及び流用増減	計	節					
								区分					金額
(農林水産業費)	(農業費)	(農村環境改善費)										ふれあい農園管理費 228,000	
		5 畜産振興費	417,000	378,000	0	0	795,000		716,770		78,230	畜産振興推進費 716,770	
								18 負担金補助及び交付金	795,000	716,770		78,230	
		6 農地費	324,012,000	29,908,000	17,489,000	△1,332,000	370,077,000		334,543,441	明許 27,261,935	8,271,624	土地改良事業推進対策費 211,487,233	
								7 報償費	11,000	11,000		0	13款 1項 1目から充用 1,088,000
								10 需用費	1,413,000	1,089,798		323,202	6款 1項 4目へ流用 △2,420,000
								12 委託料	2,946,000	2,734,494		211,506	農地管理費 105,568,408
								14 工事請負費	5,850,000	3,850,000		2,000,000	土地改良事業推進対策費(繰越 明許) 17,487,800
								15 原材料費	900,000	899,810		190	
								18 負担金補助及び交付金	358,928,000	325,930,034	明許 27,261,935	5,736,031	
								22 償還金利子及び割引料	29,000	28,305		695	
			2 林業費		39,866,000	0	0	0	39,866,000		37,522,984	2,343,016	
			1 林業振興費		29,843,000	0	0	0	29,843,000		27,725,528	2,117,472	林業管理費 714,700
												10,000	林業振興推進費 23,046,244
												144,000	有害鳥獣捕獲対策費 3,964,584
												8,538	
												1,107,078	
										39,000			

(款) 6 農林水産業費 (項) 1 農業費

(款) 6 農林水産業費 (項) 2 林業費

(単位:円)

款	項	目	予 算				現 額		支出済額	翌年度繰越額	不用額	備考		
			当初予算額	補正予算額	継続費及び繰越事業費繰越額	予備費及び支出及び流用増減	計	節						
								区 分					金 額	
(農林水産業費)	(林業費)	(林業振興費)						18 負担金補助及び交付金	11,486,000	10,677,144		808,856		
		2 緑化推進費	10,023,000	0	0	0	10,023,000			9,797,456		225,544	緑化推進費 9,797,456	
								12 委託料	479,000	454,456		24,544		
								18 負担金補助及び交付金	9,544,000	9,343,000		201,000		
	3 水産業費			79,888,000	45,646,000	22,935,000	0	148,469,000			100,829,796	明許 40,803,319	6,835,885	
		1 水産業総務費	26,126,000	△1,981,000	0	0	24,145,000			23,525,266		619,734	給与費 (水産業総務費) 23,525,266	
								2 給料	12,111,000	12,103,500		7,500		
								3 職員手当等	7,771,000	7,333,649		437,351		
								4 共済費	4,090,000	4,088,117		1,883		
								8 旅費	43,000	0		43,000		
								18 負担金補助及び交付金	130,000	0		130,000		
		2 水産業振興費	10,981,000	22,911,000	0	0	33,892,000			31,920,482		1,971,518	海面漁業振興費 31,732,482 内水面漁業振興費 188,000	
								8 旅費	116,000	0		116,000		
								10 需用費	135,000	121,000		14,000		
								18 負担金補助及び交付金	33,641,000	31,799,482		1,841,518		
		3 漁港管理費	15,481,000	0	0	0	15,481,000			11,236,788		4,244,212	新湊漁港管理費 11,236,788	
								1 報酬	698,000	0		698,000		
						4 共済費	3,000	0		3,000				
						10 需用費	2,970,000	2,678,724		291,276				

(款) 6 農林水産業費 (項) 2 林業費

(款) 6 農林水産業費 (項) 3 水産業費

(単位:円)

款	項	目	予 算				現 額		支出済額	翌年度繰越額	不用額	備考		
			当初予算額	補正予算額	継続費及び繰越事業費繰越額	予備費支出及び流用増減	計	節						
								区分					金額	
(農林水産業費)	(水産業費)	(漁港管理費)						11 役務費	546,000	545,364		636		
								12 委託料	10,892,000	7,640,700		3,251,300		
								18 負担金補助及び交付金	372,000	372,000		0		
		4 漁港建設費	27,300,000	24,716,000	22,935,000	0	74,951,000			34,147,260	明許 40,803,319	421	新湊漁港建設費	11,212,260
										18 負担金補助及び交付金	74,951,000	34,147,260	明許 40,803,319	421
7 商工費			1,002,737,000	109,885,000	608,663,000	716,000	1,722,001,000			1,635,402,500		86,598,500		
	1 商工費		1,002,737,000	109,885,000	608,663,000	716,000	1,722,001,000			1,635,402,500		86,598,500		
		1 商工総務費	109,261,000	△12,019,000	0	0	97,242,000			95,308,740		1,933,260	給与費 (商工総務費)	
								2 給料	52,571,000	52,568,500		2,500	94,866,930	
								3 職員手当等	28,473,000	27,018,173		1,454,827	商工総務費	441,810
								4 共済費	15,334,000	15,280,257		53,743		
								7 報償費	50,000	7,810		42,190		
								8 旅費	150,000	37,700		112,300		
								10 需用費	284,000	32,300		251,700		
								18 負担金補助及び交付金	380,000	364,000		16,000		
		2 商工業振興費	756,584,000	122,420,000	563,600,000	716,000	1,443,320,000			1,383,927,677		59,392,323	商工業振興費	176,375,717
								1 報酬	52,000	0		52,000	13款 1項 1目から充用	716,000
								7 報償費	50,007,000	39,240,000		10,767,000	企業誘致対策費	164,622,720
								8 旅費	1,201,000	562,640		638,360		

(款) 6 農林水産業費 (項) 3 水産業費

(款) 7 商工費 (項) 1 商工費

(単位:円)

款	項	目	予 算				現 額		支出済額	翌年度繰越額	不用額	備考	
			当初予算額	補正予算額	継続費及び繰越事業費繰越額	予備費及び流出増減	計	節					
								区分					金額
(商工費)	(商工費)	(観光費)										観光推進費 60,293,664	
								8 旅費	737,000	43,880		693,120	特産物奨励費 221,544
								10 需用費	1,681,000	959,446		721,554	川の駅新湊・いみず観光情報館
								11 役務費	927,000	865,768		61,232	維持管理費 26,690,909
								12 委託料	55,731,000	53,032,932		2,698,068	道の駅維持管理費 23,589,800
								13 使用料及び賃借料	79,000	66,109		12,891	道の駅維持管理費 (繰越明許) 37,950,000
								14 工事請負費	41,261,000	35,530,000		5,731,000	
								18 負担金補助及び交付金	76,561,000	61,792,557		14,768,443	
8 土木費			4,912,260,000	446,463,000	517,850,594	0	5,876,573,594	5,469,938,972	明許 272,211,264	134,423,358			
	1 道路橋梁費		1,410,360,000	486,466,000	208,467,700	741,000	2,106,034,700	1,871,772,068	明許 227,062,602	7,200,030			
		1 道路橋梁総務費	281,564,000	△15,988,000	1,023,000	741,000	267,340,000	264,121,771	明許 2,222,649	995,580	給与費 (道路橋梁総務費) 140,892,285		
								2 給料	77,015,000	76,953,414	61,586	8款 6項 1目から流用 232,000	
								3 職員手当等	40,236,000	40,235,886	114	8款 3項 1目から流用 509,000	
								4 共済費	23,703,000	23,702,985	15	道路橋梁総務費 122,206,486	
								8 旅費	60,000	0	60,000	道路橋梁総務費 (繰越明許)	
								10 需用費	88,106,000	87,888,349	217,651	1,023,000	
								12 委託料	13,086,000	10,421,400	明許 2,222,649	441,951	
								13 使用料及び	14,252,000	14,248,785	3,215		

(款) 7 商工費 (項) 1 商工費

(款) 8 土木費 (項) 1 道路橋梁費

(単位:円)

款	項	目	予 算				現 額		支出済額	翌年度繰越額	不用額	備考		
			当初予算額	補正予算額	継続費及び繰越事業費繰越額	予備費及び流出増減	計	節						
								区分					金額	
(土木費)	(道路橋梁費)	(道路橋梁総務費)						賃借料						
								14 工事請負費	9,600,000	9,581,352		18,648		
								18 負担金補助及び交付金	1,282,000	1,089,600			192,400	
			2 道路新設改良費	301,231,000	27,537,000	30,783,000	0	359,551,000			207,009,023	明許 152,435,423	106,554	市道新設改良費 55,555,381
									8 旅費	65,000	0		65,000	県道改良費 24,049,001
									10 需用費	190,000	169,032		20,968	地方道路交付金事業費 96,638,409
									12 委託料	60,126,000	34,405,540	明許 25,720,000	460	市道新設改良費(繰越明許) 15,510,332
									13 使用料及び賃借料	86,000	85,800		200	
									14 工事請負費	265,128,000	141,963,400	明許 123,163,600	1,000	地方道路交付金事業費(繰越明許) 15,255,900
									16 公有財産購入費	1,450,000	491,341	明許 958,000	659	
									18 負担金補助及び交付金	24,050,000	24,049,001		999	
									21 補償補填及び賠償金	8,456,000	5,844,909	明許 2,593,823	17,268	
			3 道路橋梁維持費	434,690,000	47,529,000	143,690,200	0	625,909,200			554,903,271	明許 69,520,030	1,485,899	道路橋梁維持費 312,416,609
									1 報酬	1,860,000	1,859,935		65	交通安全施設整備費 31,059,534
									3 職員手当等	358,000	327,772		30,228	道路情報提供施設等管理費 3,366,628
									4 共済費	10,000	10,000		0	
									8 旅費	83,000	82,800		200	まちなみ環境整備事業費 3,003,000
									10 需用費	18,605,000	18,062,259		542,741	

(款) 8 土木費 (項) 1 道路橋梁費

(款) 8 土木費 (項) 1 道路橋梁費

(単位:円)

款	項	目	予 算				現 額		支出済額	翌年度繰越額	不用額	備考							
			当初予算額	補正予算額	継続費及び繰越事業費繰越額	予備費及び流出増減	計	節											
								区分					金額						
(土木費)	(道路橋梁費)	(道路橋梁維持費)										橋梁長寿命化・耐震化対策事業費 61,391,200							
								11 役務費	649,000	645,510		3,490							
									12 委託料	92,644,000	86,130,812	明許 6,503,600	9,588	道路橋梁維持費(繰越明許) 41,842,700					
									13 使用料及び賃借料	6,150,000	5,709,676		440,324	橋梁長寿命化・耐震化対策事業費(繰越明許) 101,823,600					
									14 工事請負費	500,486,200	437,443,577	明許 63,016,430	26,193						
									15 原材料費	1,606,000	1,596,430		9,570						
									18 負担金補助及び交付金	3,026,000	3,003,000		23,000						
									21 補償補填及び賠償金	400,000	0		400,000						
									26 公課費	32,000	31,500		500						
					4 雪害対策費	389,326,000	427,388,000	27,141,500	0	843,855,500		836,735,301	明許 2,884,500	4,235,699	給与費(雪害対策費) 2,587,560				
													3 職員手当等	3,200,000	2,587,560	612,440	除雪対策費 607,573,912		
														7 報償費	400,000	350,000	50,000	地域ぐるみ除排雪促進費	
														10 需用費	138,439,000	138,393,112	45,888	8,396,329	
														11 役務費	6,664,000	6,663,446	554	消雪施設維持管理費 191,036,000	
														12 委託料	510,522,000	507,865,276	2,656,724	消雪施設維持管理費(繰越明許) 27,141,500	
														13 使用料及び賃借料	90,421,000	90,398,092	22,908		
														14 工事請負費	78,353,500	75,449,000	明許 2,884,500	20,000	
														15 原材料費	1,188,000	1,187,450		550	

(款) 8 土木費 (項) 1 道路橋梁費

(款) 8 土木費 (項) 1 道路橋梁費

(単位:円)

款	項	目	予 算				現 額	節		支出済額	翌 年 度 繰 越 額	不 用 額	備 考	
			当初予算額	補正予算額	継続費及び繰越事業費繰越額	予備費及び支出及び流用増減		計	区 分					金 額
(土木費)	(道路橋梁費)	(雪害対策費)						17 備品購入費	7,840,000	7,315,000		525,000		
								18 負担金補助及び交付金	6,313,000	6,312,165		835		
								21 補償補填及び賠償金	300,000	0		300,000		
								26 公課費	215,000	214,200		800		
		5 土砂災害対策費	3,549,000	0	5,830,000	0	9,379,000			9,002,702		376,298	土砂災害対策費 3,172,702	
								12 委託料	9,379,000	9,002,702		376,298	土砂災害対策費(繰越明許) 5,830,000	
		2 海岸河川費	154,187,000	△102,299,000	104,622,000	△152,000	156,358,000			49,137,473		107,220,527		
		1 海岸河川総務費	154,187,000	△102,299,000	104,622,000	△152,000	156,358,000			49,137,473		107,220,527	給与費(海岸河川総務費) 13,368,339	
								2 給料	7,631,000	7,629,000		2,000	8款 4項 1目へ流用 △152,000	
								3 職員手当等	3,673,000	3,523,574		149,426	河川管理費 22,381,476	
								4 共済費	2,219,000	2,215,765		3,235	内川浄化施設管理費 5,491,158	
								10 需用費	6,435,000	5,814,894		620,106	海岸総務費 7,896,500	
							11 役務費	1,338,000	1,281,140		56,860			
							12 委託料	29,133,000	24,800,375		4,332,625			
							13 使用料及び賃借料	10,000	9,900		100			
							14 工事請負費	102,964,000	2,939,200		100,024,800			
							16 公有財産購入費	2,000,000	0		2,000,000			

(款) 8 土木費 (項) 1 道路橋梁費

(款) 8 土木費 (項) 2 海岸河川費

(単位:円)

款	項	目	予 算				現 額		支出済額	翌年度繰越額	不用額	備考		
			当初予算額	補正予算額	継続費及び繰越事業費繰越額	予備費及び支出及び流用増減	計	節						
								区分					金額	
(土木費)	(海岸河川費)	(海岸河川総務費)						18 負担金補助及び交付金	488,000	457,520		30,480		
								21 補償補填及び賠償金	418,000	417,105		895		
								26 公課費	49,000	49,000		0		
		3 港湾費		137,222,000	△3,917,000	0	△509,000	132,796,000			127,022,373		5,773,627	
			1 港湾総務費	37,691,000	△3,917,000	0	△509,000	33,265,000			32,990,120		274,880	給与費 (港湾総務費)
								2 給料	16,075,000	16,071,900		3,100	28,102,128	
								3 職員手当等	7,641,000	7,640,487		513	△509,000	
								4 共済費	4,424,000	4,389,741		34,259	3,702,445	港湾総務費
								8 旅費	9,000	8,800		200	みなとまちづくり事業費	
								10 需用費	1,320,000	1,319,747		253	1,185,547	
								11 役務費	85,000	84,870		130		
								18 負担金補助及び交付金	3,711,000	3,474,575		236,425		
			2 港湾建設費	24,000,000	0	0	0	24,000,000			24,000,000		0	港湾建設促進費
								18 負担金補助及び交付金	24,000,000	24,000,000		0	0	
			3 海王丸パーク活用推進費	75,531,000	0	0	0	75,531,000			70,032,253		5,498,747	海王丸パーク活用推進費
								18 負担金補助及び交付金	75,531,000	70,032,253		5,498,747	70,032,253	
		4 都市計画費		462,237,000	30,367,000	204,760,894	152,000	697,516,894			665,295,759	明許	1,340,553	
		1 都市計画総務費	84,002,000	△6,642,000	0	152,000	77,512,000			76,717,621	30,880,582	794,379	給与費 (都市計画総務費)	
							1 報酬	129,000	37,000			92,000	55,907,599	
													8款 2項 1目から流用	

(款) 8 土木費 (項) 2 海岸河川費

(款) 8 土木費 (項) 4 都市計画費

(単位:円)

款	項	目	予 算				現 額		支出済額	翌年度繰越額	不用額	備考					
			当初予算額	補正予算額	継続費及び繰越事業費額	予備費及び流用増減	計	節									
								区分					金額				
(土木費)	(都市計画費)	(都市計画総務費)															
								2 給料	30,530,000	30,515,100		14,900	152,000				
								3 職員手当等	16,120,000	16,119,318		682	都市計画総務費 5,185,925				
								4 共済費	9,279,000	9,273,181		5,819	地籍調査費 15,624,097				
								7 報償費	41,000	40,800		200					
								8 旅費	278,000	11,000		267,000					
								10 需用費	880,000	731,772		148,228					
								11 役務費	201,000	201,000		0					
								12 委託料	19,484,000	19,414,250		69,750					
							18 負担金補助及び交付金	570,000	374,200		195,800						
				2 街路事業費	49,113,000	15,652,000	0	0	64,765,000		64,765,000	0	街路事業費 64,765,000				
												18 負担金補助及び交付金	64,765,000	64,765,000	0		
				3 市街地整備費	193,553,000	△12,795,000	125,092,830	0	305,850,830		304,937,266	明許 863,282	50,282	まちづくり交付金事業費 179,859,691			
													7 報償費	44,000	22,000	22,000	
													8 旅費	9,000	0	9,000	まちづくり交付金事業費(繰越明許) 125,077,575
													10 需用費	130,000	127,733	2,267	
													12 委託料	2,591,000	2,590,500	500	
											13 使用料及び賃借料	100,000	0	明許 100,000	0		
											14 工事請負費	294,185,050	293,407,400	明許	14,368		

(款) 8 土木費 (項) 4 都市計画費

(款) 8 土木費 (項) 6 住宅費

(単位:円)

款	項	目	予 算				現 額		支出済額	翌年度繰越額	不用額	備考	
			当初予算額	補正予算額	継続費及び繰越事業費繰越額	予備費及び支出及び流用増減	計	節					
								区 分					金 額
(土木費)	(住宅費)	(住宅管理費)										建築指導費 3,430,604	
								7 報償費	297,000	211,000		86,000	市営住宅維持管理費
								8 旅費	352,000	2,200		349,800	75,411,777
								10 需用費	22,877,000	22,647,788		229,212	住まい・まちづくり費
								11 役務費	1,017,000	1,008,460		8,540	68,549,325
								12 委託料	69,715,000	60,368,948	明許 7,024,600	2,321,452	重点密集市街地整備費
								13 使用料及び賃借料	33,074,000	33,056,000		18,000	205,276,454
								14 工事請負費	95,920,000	91,283,060		4,636,940	都市再生住宅維持管理費
								16 公有財産購入費	92,718,000	92,717,390		610	32,880,000
								17 備品購入費	96,000	92,400		3,600	
								18 負担金補助及び交付金	41,618,000	35,127,663	明許 1,300,000	5,190,337	
								20 貸付金	18,102,000	18,102,000		0	
								21 補償補填及び賠償金	37,771,000	31,826,870	明許 5,943,480	650	
								22 償還金利息及び割引料	50,000	49,600		400	
9 消防費			1,161,644,000	△19,712,000	0	0	1,141,932,000		1,106,379,934	35,552,066			
	1 消防費		1,161,644,000	△19,712,000	0	0	1,141,932,000		1,106,379,934	35,552,066			
		1 常備消防費	912,306,000	△19,712,000	0	1,641,000	894,235,000		884,097,752	10,137,248	給与費(常備消防費)		
										89,300	813,116,204		
										6,072,262	常備消防費 58,569,184		
											9款 1項 3目から流用		

(款) 8 土木費 (項) 6 住宅費

(款) 9 消防費 (項) 1 消防費

(単位:円)

款	項	目	予 算				現 額	節		支出済額	翌 年 度 繰 越 額	不 用 額	備 考	
			当 初 予 算 額	補 正 予 算 額	継 続 費 及 び 繰 越 額	予 備 費 支 出 及 び 流 用 増 減		計	区 分					金 額
(消防費)	(消防費)	(常備消防費)						4 共済費	134,683,000	134,524,766		158,234	1,641,000	
								7 報償費	29,000	3,930		25,070	防火推進事業費 567,100	
								8 旅費	712,000	292,324		419,676	救急業務高度化事業費 10,059,248	
								10 需用費	36,697,000	35,611,533		1,085,467	緊急防災対策事業費 1,786,016	
								11 役務費	6,392,000	5,676,514		715,486		
								12 委託料	11,647,000	10,964,156		682,844		
								13 使用料及び賃借料	2,644,000	2,548,923		95,077		
								15 原材料費	112,000	110,640		1,360		
								17 備品購入費	5,710,000	5,335,286		374,714		
								18 負担金補助及び交付金	9,932,000	9,627,642		304,358		
								26 公課費	924,000	810,600		113,400		
		2 非常備消防費	100,960,000	0	0	0	100,960,000		79,117,168	21,842,832	消防団運営費 60,512,160			
												消防団員等補償組合負担金 18,605,008		

(款) 9 消防費 (項) 1 消防費

(款) 9 消防費 (項) 1 消防費

(単位:円)

款	項	目	予 算				現 額	節		支出済額	翌年度繰越額	不用額	備考					
			当初予算額	補正予算額	継続費及び繰越事業費繰越額	予備費及び支出増減		計	区 分					金 額				
(消防費)	(消防費)	(非常備消防費)																
								12 委託料	22,000	22,000			0					
								13 使用料及び賃借料	667,000	620,797			46,203					
								15 原材料費	40,000	0			40,000					
								17 備品購入費	1,595,000	900,900			694,100					
								18 負担金補助及び交付金	22,676,000	21,306,173			1,369,827					
								26 公課費	599,000	535,600			63,400					
				3 消防施設費	148,378,000	0	0	△1,641,000	146,737,000		143,165,014		3,571,986	消防薬剤等整備事業費 374,000				
														8 旅費	126,000	0	126,000	消防栓整備事業費 17,695,544
														10 需用費	1,607,000	1,495,344	111,656	消防水利標識整備事業費
														11 役務費	138,000	88,900	49,100	1,211,980
														12 委託料	17,133,000	16,880,732	252,268	通信施設整備事業費
														13 使用料及び賃借料	30,727,000	30,641,760	85,240	41,145,390
														14 工事請負費	22,414,000	20,081,800	2,332,200	消防車両整備事業費
												15 原材料費	265,000	252,934	12,066	55,945,200		
												17 備品購入費	56,000,000	55,770,000	230,000	消防団拠点施設整備事業費		
												18 負担金補助及び交付金	18,224,000	17,867,244	356,756	23,588,400		
												26 公課費	103,000	86,300	16,700	9款 1項 1目へ流用 △1,641,000		
														消防庁舎等整備事業費	2,854,500			

(款) 9 消防費 (項) 1 消防費

(款) 9 消防費 (項) 1 消防費

(単位:円)

款	項	目	予 算					現 額		支出済額	翌年度繰越額	不用額	備考
			当初予算額	補正予算額	継続費及び繰越事業費繰越額	予備費支出及び流用増減	計	節					
								区分	金額				
(消防費)	(消防費)	(消防施設費)										防火水槽整備事業費 350,000	
10 教育費			3,645,031,000	134,753,000	2,128,816,911	31,761,000	5,940,361,911		5,261,263,609	明許 522,982,535	156,115,767		
	1 教育総務費		447,647,000	14,557,000	0	205,000	462,409,000		431,509,085		30,899,915		
		1 教育委員会費	2,153,000	0	0	0	2,153,000		1,660,131		492,869	教育委員会費 1,660,131	
								1 報酬	1,440,000	1,440,000	0		
								8 旅費	492,000	97,500	394,500		
								9 交際費	98,000	15,000	83,000		
								10 需用費	10,000	5,242	4,758		
								18 負担金補助及び交付金	113,000	102,389	10,611		
		2 事務局費	273,206,000	5,402,000	0	0	278,608,000		253,464,849		25,143,151	給与費 (事務局費) 124,644,646	
								1 報酬	88,305,000	78,526,295	9,778,705		
								2 給料	65,058,000	65,035,500	22,500	教育委員会事務局費 91,007,492	
								3 職員手当等	57,901,000	54,974,857	2,926,143	奨学金事務費 6,240,000	
								4 共済費	37,258,000	28,031,352	9,226,648	学校図書館活動推進費 31,572,711	
								7 報償費	407,000	153,778	253,222		
								8 旅費	5,507,000	4,074,879	1,432,121		
								10 需用費	522,000	451,669	70,331		
								11 役務費	28,000	21,840	6,160		
								12 委託料	1,000,000	1,000,000	0		

(款) 9 消防費 (項) 1 消防費

(款) 10 教育費 (項) 1 教育総務費

(単位:円)

款	項	目	予 算				現 額	節		支出済額	翌年度繰越額	不用額	備考	
			当初予算額	補正予算額	継続費及び繰越事業費繰越額	予備費及び支出用増減		計	区 分					金 額
(教育費)	(教育総務費)	(事務局費)												
			13 使用料及び賃借料					30,000		0			30,000	
			17 備品購入費					7,100,000		7,094,056			5,944	
			18 負担金補助及び交付金					7,863,000		7,860,623			2,377	
			20 貸付金					7,629,000		6,240,000			1,389,000	
			3 教育センター費	28,031,000	2,117,000	0	0	30,148,000			25,892,108		4,255,892	教育調査研究費 2,136,943
									1 報酬	8,015,000	7,465,800		549,200	教育相談費 9,116,242
									3 職員手当等	1,417,000	1,143,196		273,804	適応指導教室運営費 8,506,428
									4 共済費	1,295,000	831,550		463,450	学力向上対策事業費 6,132,495
									7 報償費	10,454,000	8,999,992		1,454,008	
									8 旅費	1,995,000	1,269,167		725,833	
									10 需用費	834,000	739,065		94,935	
									11 役務費	3,550,000	3,404,967		145,033	
									13 使用料及び賃借料	1,479,000	954,413		524,587	
									17 備品購入費	1,080,000	1,078,958		1,042	
									18 負担金補助及び交付金	29,000	5,000		24,000	
			4 学校給食センター費	144,257,000	7,038,000	0	205,000	151,500,000			150,491,997		1,008,003	給与費 (学校給食センター費) 20,562,067
									1 報酬	1,029,000	958,333		70,667	
									2 給料	12,162,000	12,161,700		300	学校給食センター管理費

(款) 10 教育費 (項) 1 教育総務費

(款) 10 教育費 (項) 1 教育総務費

(単位:円)

款	項	目	予 算				現 額		支出済額	翌年度繰越額	不用額	備考	
			当初予算額	補正予算額	継続費及び繰越事業費繰越額	予備費及び支出及び流用増減	計	節					
								区分					金額
(教育費)	(教育総務費)	(学校給食センター費)										129,929,930	
								3 職員手当等	5,285,000	5,122,039		162,961	13款 1項 1目から充用
								4 共済費	3,713,000	3,488,584		224,416	205,000
								8 旅費	59,000	0		59,000	
								10 需用費	40,952,000	40,574,890		377,110	
								11 役務費	725,000	614,995		110,005	
								12 委託料	86,539,000	86,538,496		504	
								13 使用料及び賃借料	42,000	40,843		1,157	
								17 備品購入費	780,000	779,152		848	
								18 負担金補助及び交付金	205,000	204,165		835	
								26 公課費	9,000	8,800		200	
	2 小学校費		970,940,000	63,582,000	47,053,000	11,596,000	1,093,171,000	858,406,807	明許 217,723,000	17,041,193			
		1 小学校管理費	550,961,000	31,682,000	47,053,000	10,664,000	640,360,000	610,665,828	明許 18,000,000	11,694,172	給与費 (小学校管理費) 5,796,584		
								1 報酬	15,544,000	15,436,700	107,300	学校管理費 (小) 320,931,442	
								2 給料	31,616,000	31,615,005	995	10款 2項 2目から流用 1,415,000	
								3 職員手当等	8,269,000	8,072,500	196,500	13款 1項 1目から充用 9,878,000	
								4 共済費	7,067,000	5,489,702	1,577,298	学校給食費 (小) 131,131,978	
								7 報償費	2,152,000	1,592,856	559,144	13款 1項 1目から充用	

(款) 10 教育費 (項) 1 教育総務費

(款) 10 教育費 (項) 2 小学校費

(単位:円)

款	項	目	予 算				現 額		支出済額	翌年度繰越額	不用額	備考						
			当初予算額	補正予算額	継続費及び繰越事業費繰越額	予備費及び支出及び流用増減	計	節										
								区分					金額					
(教育費)	(小学校費)	(小学校管理費)										794,000						
								8 旅費	1,311,000	972,233		338,767	健康管理費(小) 36,843,617					
								10 需用費	204,754,000	193,809,036	明許 8,360,000	2,584,964	スクールバス運行費(小)					
								11 役務費	26,614,000	25,538,998	明許 150,000	925,002	59,312,519					
								12 委託料	203,329,000	202,905,892		423,108	13款 1項 1目から充用 924,000					
								13 使用料及び賃借料	41,957,000	41,781,770		175,230	プール管理費(小) 13,119,268					
								14 工事請負費	23,091,000	22,728,870		362,130	10款 2項 2目へ流用 △2,347,000					
								17 備品購入費	63,438,000	50,330,980	明許 9,490,000	3,617,020	健康管理費(小) (繰越明許) 15,911,844					
								18 負担金補助及び交付金	8,965,000	8,290,975		674,025						
								21 補償補填及び賠償金	2,132,000	2,041,511		90,489	スクールバス運行費(小) (繰越明許) 27,618,576					
							26 公課費	121,000	58,800		62,200							
				2 教育振興費	231,778,000	0	0	932,000	232,710,000		227,587,979	5,122,021	教育振興運営費(小)					
													1 報酬	4,813,000	4,812,500		500	186,437,920
													4 共済費	20,000	8,854		11,146	10款 2項 1目から流用 2,347,000
													7 報償費	1,447,000	1,055,761		391,239	10款 2項 1目へ流用 △1,415,000
													8 旅費	19,000	18,130		870	就学援助費(小) 41,150,059
													10 需用費	13,011,000	12,576,112		434,888	
													11 役務費	5,088,000	5,063,276		24,724	

(款) 10 教育費 (項) 2 小学校費

(款) 10 教育費 (項) 2 小学校費

(単位:円)

款	項	目	予 算					現 額		支出済額	翌年度繰越額	不用額	備考			
			当初予算額	補正予算額	継続費及び繰越事業費額	予備費及び流出増減	計	節								
								区分	金額							
(教育費)	(小学校費)	(教育振興費)						12 委託料	42,004,000	41,984,500		19,500				
								13 使用料及び賃借料	114,161,000	114,156,295		4,705				
								17 備品購入費	10,766,000	10,308,492		457,508				
								18 負担金補助及び交付金	595,000	120,000		475,000				
								19 扶助費	40,786,000	37,484,059		3,301,941				
			3 学校建設費	188,201,000	31,900,000	0	0	220,101,000			20,153,000	明許 199,723,000	225,000	歌の森小学校整備費 15,698,000		
											11 役務費	21,000	9,000	明許 12,000	0	小杉小学校整備費 4,455,000
											12 委託料	8,180,000	4,455,000	明許 3,500,000	225,000	
											14 工事請負費	211,900,000	15,689,000	明許 196,211,000	0	
			3 中学校費	1,197,947,000	17,657,000	413,396,911	4,230,000	1,633,230,911			1,386,865,916	明許 224,979,535	21,385,460			
		1 中学校管理費	234,833,000	17,657,000	7,200,000	6,234,000	265,924,000			238,259,783	明許 18,515,000	9,149,217	給与費 (中学校管理費) 6,284,586			
										1 報酬	5,481,000	5,443,890		37,110	学校管理費 (中) 152,560,691	
										2 給料	17,114,000	17,113,313		687	10款 3項 2目から流用 2,004,000	
										3 職員手当等	4,693,000	4,642,643		50,357	13款 1項 1目から充用 4,088,000	
										4 共済費	3,630,000	3,592,393		37,607	学校給食費 (中) 53,431,076	
									7 報償費	300,000	270,000		30,000	13款 1項 1目から充用 142,000		
									8 旅費	343,000	313,057		29,943	健康管理費 (中) 18,793,328		

(款) 10 教育費 (項) 2 小学校費

(款) 10 教育費 (項) 3 中学校費

(単位:円)

款	項	目	予 算				現 額		支出済額	翌年度繰越額	不用額	備考		
			当初予算額	補正予算額	継続費及び繰越事業費繰越額	予備費及び支出及び流用増減	計	節						
								区分					金額	
(教育費)	(中学校費)	(中学校管理費)						10 需用費	96,797,000	88,878,898	明許 4,275,000	3,643,102	健康管理費 (中) (繰越明許) 7,190,102	
								11 役務費	12,301,000	10,601,124	明許 60,000	1,639,876		
								12 委託料	67,337,000	66,996,487		340,513		
								13 使用料及び賃借料	18,807,000	18,108,238		698,762		
								14 工事請負費	19,933,000	9,041,100	明許 10,865,000	26,900		
								17 備品購入費	12,300,000	8,926,010	明許 3,315,000	58,990		
								18 負担金補助及び交付金	2,388,000	2,387,110		890		
								21 補償補填及び賠償金	4,500,000	1,945,520		2,554,480		
			145,467,000	0	0	△2,004,000	143,463,000		131,313,668		12,149,332	教育振興運営費 (中)		
													106,097,467	10款 3項 1目へ流用 △2,004,000 就学援助費 (中) 25,216,201
													1,359,200	
													21,039	
													742,600	
													631,710	
													716,204	
													341,265	
													9,000	
													1,052,324	
													113,305	

(款) 10 教育費 (項) 3 中学校費

(款) 10 教育費 (項) 3 中学校費

(単位:円)

款	項	目	予 算				現 額		支出済額	翌年度繰越額	不用額	備考	
			当初予算額	補正予算額	継続費及び繰越事業費繰越額	予備費及び支出及び流用増減	計	節					
								区分					金額
(教育費)	(中学校費)	(教育振興費)											
								18 負担金補助及び交付金	2,624,000	2,067,114		556,886	
								19 扶助費	31,822,000	25,216,201		6,605,799	
			3 学校建設費	817,647,000	0	406,196,911	0	1,223,843,911		1,017,292,465	明許 206,464,535	86,911	大門中学校整備費 611,182,465
												0	小杉南中学校整備費(繰越明許) 53,700,000
												0	大門中学校整備費(繰越明許) 352,410,000
		4 幼稚園費	33,926,000	△379,000	0	0	33,547,000		28,855,368		4,691,632		
		1 幼稚園費	33,926,000	△379,000	0	0	33,547,000		28,855,368		4,691,632	給与費(幼稚園費) 21,504,673	
											2,121,333		
												183,010	幼稚園管理費 7,350,695
												559,537	
												621,049	
												500	
												75,130	
											780,909		
											24,637		
											55,078		
											724		

(款) 10 教育費 (項) 3 中学校費

(款) 10 教育費 (項) 5 社会教育費

(単位:円)

款	項	目	予 算				現 額	節		支出済額	翌 年 度 繰 越 額	不 用 額	備 考	
			当 初 予 算 額	補 正 予 算 額	継 続 費 及 び 繰 越 額	予 備 費 支 出 及 び 流 用 増 減		計	区 分					金 額
(教育費)	(社会教育費)	(文化財保護費)											国指定重要文化財石黒信由関係資料修理事業費 630,000	
								3 職員手当等	354,000	353,302		698		
								4 共済費	343,000	310,417		32,583		
								7 報償費	30,000	0		30,000		
								8 旅費	220,000	82,960		137,040		
								10 需用費	738,000	678,423		59,577		
								11 役務費	79,000	78,268		732		
								12 委託料	7,196,000	7,024,394		171,606		
								13 使用料及び賃借料	48,000	48,000		0		
								14 工事請負費	984,000	715,220		268,780		
								18 負担金補助及び交付金	7,335,000	5,828,000		1,507,000		
				3 埋蔵文化財調査費	11,938,000	0	0	0	11,938,000		9,137,190		2,800,810	埋蔵文化財調査費 6,498,192
														埋蔵文化財管理費 2,638,998

(款) 10 教育費 (項) 5 社会教育費

(款) 10 教育費 (項) 5 社会教育費

(単位:円)

款	項	目	予 算				現 額		支出済額	翌年度繰越額	不用額	備考			
			当初予算額	補正予算額	継続費及び繰越事業費繰越額	予備費及び支出及び流用増減	計	節							
								区分					金額		
(教育費)	(社会教育費)	(埋蔵文化財調査費)						13 使用料及び賃借料	4,194,000	3,377,759		816,241			
								15 原材料費	291,000	287,650		3,350			
								17 備品購入費	43,000	42,350		650			
			4 図書館費	121,440,000	△4,351,000	0	△150,000	116,939,000			115,708,226		1,230,774	給与費 (図書館費)	28,359,492
									1 報酬	28,119,000	27,890,180		228,820	10款 6項 1目へ流用	△150,000
									2 給料	17,436,000	17,430,900		5,100		
									3 職員手当等	11,122,000	10,785,072		336,928	図書館管理運営費	74,768,525
									4 共済費	7,984,000	7,651,761		332,239	図書館活動推進費	12,580,209
									7 報償費	60,000	11,000		49,000		
									8 旅費	892,000	792,335		99,665		
									10 需用費	15,324,000	15,292,122		31,878		
									11 役務費	435,000	396,161		38,839		
									12 委託料	9,184,000	9,087,834		96,166		
									13 使用料及び賃借料	9,406,000	9,401,568		4,432		
									17 備品購入費	10,200,000	10,198,993		1,007		
									18 負担金補助及び交付金	6,739,000	6,732,500		6,500		
									26 公課費	38,000	37,800		200		
	5 文化振		15,592,000	0	0	188,000	15,780,000			15,412,226		367,774	芸術文化振興費	15,412,226	

(款) 10 教育費 (項) 5 社会教育費

(款) 10 教育費 (項) 5 社会教育費

(単位:円)

款	項	目	予 算				現 額		支出済額	翌年度繰越額	不用額	備考												
			当初予算額	補正予算額	継続費及び繰越事業費繰越額	予備費支出及び流用増減	計	節																
								区分					金額											
(教育費)	(社会教育費)	興費						7 報償費	134,000	85,000		49,000	10款 5項 7目から流用 188,000											
								10 需用費	191,000	188,737		2,263												
								18 負担金補助及び交付金	15,455,000	15,138,489		316,511												
		6 博物館費	78,200,000	△8,381,000	0	0	69,819,000					69,354,142		464,858	給与費 (博物館費) 40,012,447 新湊博物館維持管理費 29,341,695									
										1 報酬	7,046,000	7,045,495		505										
										2 給料	22,222,000	22,221,900		100										
										3 職員手当等	12,044,000	11,970,133		73,867										
										4 共済費	7,042,000	6,989,292		52,708										
										7 報償費	381,000	346,311		34,689										
										8 旅費	141,000	139,760		1,240										
										10 需用費	11,959,000	11,759,332		199,668										
										11 役務費	3,232,000	3,186,307		45,693										
										12 委託料	4,183,000	4,135,350		47,650										
										13 使用料及び賃借料	1,418,000	1,409,916		8,084										
										17 備品購入費	113,000	112,346		654										
										18 負担金補助及び交付金	38,000	38,000		0										
										7 芸術文化施設費	291,941,000	15,374,000	0	1,401,000		308,716,000					300,844,288	明許 7,810,000	61,712	小杉展示館・竹内源造記念館管理運営費 12,732,000
																			7 報償費	11,000	11,000		0	

(款) 10 教育費 (項) 5 社会教育費

(款) 10 教育費 (項) 5 社会教育費

(単位:円)

款	項	目	予 算				現 額		支出済額	翌年度繰越額	不用額	備考		
			当初予算額	補正予算額	継続費及び繰越事業費繰越額	予備費及び支出及び流用増減	計	節						
								区 分					金 額	
(教育費)	(社会教育費)	(芸術文化施設費)										陶房「匠の里」管理運営費 9,517,000		
								10 需用費	1,000	220		780		
								11 役員費	46,000	25,080		20,920	新湊中央文化会館管理運営費 84,523,400	
								12 委託料	290,413,000	290,399,500		13,500	13款 1項 1目から充用 1,589,000	
								13 使用料及び賃借料	240,000	240,000			0	小杉文化ホール管理運営費
								14 工事請負費	17,095,000	9,275,200	明許 7,810,000		9,800	76,021,000
								17 備品購入費	910,000	893,288			16,712	大門総合会館管理運営費 37,266,888
		6 保健体育費		358,839,000	40,924,000	1,668,367,000	12,110,000	2,080,240,000	1,939,441,352	明許 72,470,000	68,328,648			
		1 体育総務費		103,276,000	31,000	0	△1,150,000	102,157,000	94,758,299		7,398,701	給与費(体育総務費)		
											286,938	31,420,901		
											2,700	150,000		
											100,418	スポーツ推進事務管理費 40,880,743		
											116,243	スポーツ団体活動費 7,030,153		
											195,953	スポーツ行事推進費		
											553,785	13,602,681		
												10款 6項 2目へ流用		

(款) 10 教育費 (項) 5 社会教育費

(款) 10 教育費 (項) 6 保健体育費

(単位:円)

款	項	目	予 算				現 額	節		支出済額	翌年度繰越額	不用額	備考	
			当初予算額	補正予算額	継続費及び繰越事業費繰越額	予備費支出及び流用増減		計	区 分					金 額
(教育費)	(保健体育費)	(体育総務費)						10 需用費	124,000	14,135		109,865	△1,300,000	
								11 役務費	2,000	1,054		946	スポーツ強化育成費 1,823,821	
								12 委託料	3,284,000	2,471,000		813,000		
								13 使用料及び賃借料	3,222,000	3,204,055		17,945		
								18 負担金補助及び交付金	53,947,000	48,746,092		5,200,908		
		2 体育施設費	255,563,000	40,893,000	1,668,367,000	13,260,000	1,978,083,000			1,844,683,053	明許 72,470,000	60,929,947	スポーツ施設維持管理費 148,258,440	
								7 報償費	2,069,000	2,069,000		0	10款 6項 1目から流用 1,300,000	
									8 旅費	10,000	9,900		100	13款 1項 1目から充用 2,500,000
									10 需用費	26,171,000	15,958,837	明許 9,204,000	1,008,163	学校体育施設開放事業費
									11 役務費	2,988,000	2,177,229	明許 660,000	150,771	4,646,804
									12 委託料	235,996,000	230,260,730		5,735,270	パークゴルフ場維持管理費 18,710,258
									13 使用料及び賃借料	907,000	846,096		60,904	海竜スポーツランド維持管理費
									14 工事請負費	1,666,087,000	1,579,994,900	明許 32,606,000	53,486,100	53,460,936
									15 原材料費	68,000	44,206		23,794	13款 1項 1目から充用 9,460,000
									17 備品購入費	30,294,000	292,930	明許 30,000,000	1,070	フットボールセンター整備事業費 10,430,915
									18 負担金補助及び交付金	13,493,000	13,029,225		463,775	スポーツ施設維持管理費(繰越明許) 33,044,000

(款) 10 教育費 (項) 6 保健体育費

(款) 10 教育費 (項) 6 保健体育費

(単位:円)

款	項	目	予 算					現 額		支出済額	翌年度繰越額	不用額	備考
			当初予算額	補正予算額	継続費及び繰越事業費額	予備費支出及び流用増減	計	節					
								区 分	金 額				
(教育費)	(保健体育費)	(体育施設費)										フットボールセンター整備事業費(繰越明許) 1,576,131,700	
11 災害復旧費	1 土木施設災害復旧費		2,000	0	0	0	2,000			0	2,000		
			2,000	0	0	0	2,000			0	2,000		
			2,000	0	0	0	2,000	14 工事請負費	2,000	0	2,000		
12 公債費	1 公債費		5,490,438,000	△86,000,000	0	0	5,404,438,000			5,402,475,203	1,962,797		
			5,490,438,000	△86,000,000	0	0	5,404,438,000			5,402,475,203	1,962,797		
		1 元金	5,101,617,000	0	0	5,489,000	5,107,106,000			5,107,105,285	715	公債費元金償還費	
								22 償還金利息及び割引料	5,107,106,000	5,107,105,285	715	5,107,105,285	12款 1項 2目から流用
												5,489,000	
		2 利子	388,810,000	△86,000,000	0	△5,489,000	297,321,000			295,369,918	1,951,082	公債費利子償還費 295,369,918	
						22 償還金利息及び割引料	297,321,000	295,369,918	1,951,082	12款 1項 1目へ流用			
										△5,489,000			
	3 公債諸費	11,000	0	0	0	11,000			0	11,000			
							11 役務費	11,000	0	11,000			
13 予備費	1 予備費		100,000,000	0	0	△34,511,000	65,489,000			0	65,489,000		
			100,000,000	0	0	△34,511,000	65,489,000			0	65,489,000		
		1 予備費	100,000,000	0	0	△34,511,000	65,489,000	予備費	65,489,000	0	65,489,000	3款 1項 6目へ充用 △822,000	
											3款 2項 1目へ充用 △124,000		
											6款 1項 6目へ充用 △1,088,000		
											7款 1項 2目へ充用 △716,000		
											10款 1項 4目へ充用 △205,000		

(款) 10 教育費 (項) 6 保健体育費

(款) 13 予備費 (項) 1 予備費

(単位:円)

款	項	目	予 算 現 額						支出済額	翌年度繰越額	不用額	備考	
			当初予算額	補正予算額	継続費及び繰越事業費繰越額	予備費及び支出及び流用増減	計	節					
								区 分					金 額
(予備費)	(予備費)	(予備費)										10款 2項 1目へ充用 △11,596,000 10款 3項 1目へ充用 △4,230,000 10款 5項 1目へ充用 △2,181,000 10款 5項 7目へ充用 △1,589,000 10款 6項 2目へ充用 △11,960,000	
歳 出 合 計			38,280,000,000	5,548,933,000	4,967,418,300	0	48,796,351,300		45,617,479,806	明許 1,683,438,037	1,495,433,457		

実質収支に関する調書

一般会計

(単位：円)

区 分		金 額
1. 歳 入	総 額	47,932,686,879
2. 歳 出	総 額	45,617,479,806
3. 歳 入	歳 出 差 引 額	2,315,207,073
4. 翌 年 度 へ 繰 越 す べ き 財 源	(1) 継 続 費 通 次 繰 越 額	0
	(2) 繰 越 明 許 費 繰 越 額	523,770,573
	(3) 事 故 繰 越 し 繰 越 額	0
	計	523,770,573
5. 実 質 収 支	額	1,791,436,500
6. 実質収支額のうち地方自治法第233条の2の規定による基金繰入額		0

令和 3 年度

国民健康保険事業特別会計歳入歳出決算書
及び事項別明細書

令和3年度 射水市国民健康保険事業特別会計歳入歳出決算書

歳入

(単位：円)

款	項	予算現額	調定額	収入済額	不納欠損額	収入未済額	予算現額と収入済額との比較
1 国民健康保険税		1,465,555,000	1,800,480,703	1,469,356,587	13,400,273	318,073,443	3,801,587
	1 国民健康保険税	1,465,555,000	1,800,480,703	1,469,356,587	13,400,273	318,073,443	3,801,587
2 使用料及び手数料		600,000	594,013	594,013	0	0	△5,987
	1 手数料	600,000	594,013	594,013	0	0	△5,987
3 国庫支出金		4,353,000	4,423,000	4,423,000	0	0	70,000
	1 国庫補助金	4,353,000	4,423,000	4,423,000	0	0	70,000
4 県支出金		6,336,683,000	6,150,720,745	6,150,720,745	0	0	△185,962,255
	1 県負担金	6,325,724,000	6,140,921,745	6,140,921,745	0	0	△184,802,255
	2 県補助金	10,958,000	9,799,000	9,799,000	0	0	△1,159,000
	3 財政安定化基金交付金	1,000	0	0	0	0	△1,000
5 財産収入		70,000	70,295	70,295	0	0	295
	1 財産運用収入	70,000	70,295	70,295	0	0	295
6 繰入金		635,052,000	623,863,984	623,863,984	0	0	△11,188,016
	1 他会計繰入金	515,515,000	504,326,984	504,326,984	0	0	△11,188,016
	2 基金繰入金	119,537,000	119,537,000	119,537,000	0	0	0
7 繰越金		22,870,000	22,868,430	22,868,430	0	0	△1,570

(単位：円)

款	項	予算現額	調定額	収入済額	不納欠損額	収入未済額	予算現額と収入済額との比較
	1 繰越金	22,870,000	22,868,430	22,868,430	0	0	△1,570
8 諸収入		15,782,000	14,140,662	14,140,662	0	0	△1,641,338
	1 延滞金、加算金及び過料	9,000,000	11,797,924	11,797,924	0	0	2,797,924
	2 預金利子	1,000	0	0	0	0	△1,000
	3 貸付金元利収入	378,000	0	0	0	0	△378,000
	4 雑入	6,403,000	2,342,738	2,342,738	0	0	△4,060,262
	歳入合計	8,480,965,000	8,617,161,832	8,286,037,716	13,400,273	318,073,443	△194,927,284

歳出

(単位：円)

款	項	予算現額	支出済額	翌年度繰越額	不用額	予算現額と支出 済額との比較
1 総務費		110,666,000	101,718,369	0	8,947,631	8,947,631
	1 総務管理費	90,305,000	84,499,729	0	5,805,271	5,805,271
	2 徴税費	11,516,000	9,294,344	0	2,221,656	2,221,656
	3 運営協議会費	240,000	148,200	0	91,800	91,800
	4 趣旨普及費	897,000	779,020	0	117,980	117,980
	5 医療費適正化特別対策事業費	7,708,000	6,997,076	0	710,924	710,924
2 保険給付費		6,193,645,000	5,985,703,603	0	207,941,397	207,941,397
	1 療養諸費	5,359,517,000	5,189,877,338	0	169,639,662	169,639,662
	2 高額療養費	808,953,000	779,016,580	0	29,936,420	29,936,420
	3 移送費	262,000	0	0	262,000	262,000
	4 出産育児諸費	21,013,000	13,329,685	0	7,683,315	7,683,315
	5 葬祭諸費	3,900,000	3,480,000	0	420,000	420,000
3 国民健康保険事業費納付金		2,008,723,000	2,008,722,017	0	983	983
	1 医療給付費分	1,359,699,000	1,359,698,671	0	329	329
	2 後期高齢者支援金等分	493,175,000	493,174,968	0	32	32
	3 介護納付金分	155,849,000	155,848,378	0	622	622

(単位：円)

款	項	予 算 現 額	支 出 済 額	翌年度繰越額	不 用 額	予算現額と支出 済額との比較
4 財政安定化基金拠出金		1,000	0	0	1,000	1,000
	1 財政安定化基金拠出金	1,000	0	0	1,000	1,000
5 保健事業費		92,298,000	88,349,886	0	3,948,114	3,948,114
	1 保健事業費	24,943,000	22,695,967	0	2,247,033	2,247,033
	2 特定健康診査等事業費	67,355,000	65,653,919	0	1,701,081	1,701,081
6 基金積立金		22,940,000	22,938,725	0	1,275	1,275
	1 基金積立金	22,940,000	22,938,725	0	1,275	1,275
7 公債費		50,000	0	0	50,000	50,000
	1 公債費	50,000	0	0	50,000	50,000
8 諸支出金		46,540,000	46,099,720	0	440,280	440,280
	1 償還金及び還付加算金	43,790,000	43,349,720	0	440,280	440,280
	2 繰出金	2,750,000	2,750,000	0	0	0
9 予備費		6,102,000	0	0	6,102,000	6,102,000
	1 予備費	6,102,000	0	0	6,102,000	6,102,000
歳出合計		8,480,965,000	8,253,532,320	0	227,432,680	227,432,680

歳入歳出差引残額 32,505,396 円
うち基金繰入額 0 円

令和4年9月1日 提出
射水市長 夏野 元志

令和3年度 射水市国民健康保険事業特別会計歳入歳出決算事項別明細書

歳入

(単位:円)

款	項	目	算 現 額				調 定 額	収 入 済 額	不 納 損 額	収 入 未 済 額	備 考		
			当初予算額	補正予算額	継続費及び繰越事業費繰越財源充当額	計						節	
												区 分	金 額
1 国民健康保険税			1,465,555,000	0	0	1,465,555,000			1,800,480,703	1,469,356,587	13,400,273	318,073,443	
	1 国民健康保険税		1,465,555,000	0	0	1,465,555,000			1,800,480,703	1,469,356,587	13,400,273	318,073,443	
		1 一般被保険者国民健康保険税	1,464,809,000	0	0	1,464,809,000			1,796,957,535	1,468,919,786	13,400,273	314,987,076	
		1 医療給付費分現年課税分					1,047,332,000	1,088,253,225	1,051,197,822	2,400	37,362,604	現年度分特別徴収課税分 198,934,061 現年度分普通徴収課税分 852,263,761 内還付未済額 309,601	
		2 後期高齢者支援金分現年課税分					285,050,000	295,720,382	285,732,602	600	10,018,226	現年度分特別徴収課税分 53,899,471 現年度分普通徴収課税分 231,833,131 内還付未済額 31,046	
		3 介護納付金分現年課税分					78,311,000	81,415,193	76,797,264	300	4,626,582	現年度分特別徴収課税分 2,868 現年度分普通徴収課税分 76,794,396 内還付未済額 8,953	
		4 医療給付費分滞納繰越分					42,072,000	255,747,334	41,507,056	10,189,703	204,050,575	医療給付費分滞納繰越分 41,507,056	
		5 後期高齢者支援金分滞納繰越分					7,764,000	49,531,003	9,395,777	1,869,805	38,265,421	後期高齢者支援金分滞納繰越分 9,395,777	
		6 介護納付金分滞納繰越分					4,280,000	26,290,398	4,289,265	1,337,465	20,663,668	介護納付金分滞納繰越分 4,289,265	
		2 退職被保険者等国民健康保	746,000	0	0	746,000			3,523,168	436,801	0	3,086,367	
	1 医療給付					652,000	3,110,639	345,324	0	2,765,315	医療給付費分滞納繰越		

(款) 1 国民健康保険税 (項) 1 国民健康保険税

(款) 1 国民健康保険税 (項) 1 国民健康保険税

(単位:円)

款	項	目	算 現 額				調 定 額	収 入 済 額	不 納 損 額	収 入 未 済 額	備 考			
			当初予算額	補正予算額	継続費及び繰越事業費繰越財源充当額	計						節		
												区 分	金 額	
(国民健康保険税)	(国民健康保険税)	保険税					費分滞納繰越分				分	345,324		
							2 後期高齢者支援金分滞納繰越分	47,000	209,618	40,939	0	168,679	後期高齢者支援金分滞納繰越分	40,939
							3 介護納付金分滞納繰越分	47,000	202,911	50,538	0	152,373	介護納付金分滞納繰越分	50,538
2 使用料及び手数料	1 手数料		600,000	0	0	600,000		594,013	594,013	0	0			
			600,000	0	0	600,000		594,013	594,013	0	0			
			600,000	0	0	600,000		594,013	594,013	0	0			
							1 督促手数料	600,000	594,013	594,013	0	0	督促手数料	594,013
3 国庫支出金	1 国庫補助金		1,000	4,352,000	0	4,353,000		4,423,000	4,423,000	0	0			
			1,000	4,352,000	0	4,353,000		4,423,000	4,423,000	0	0			
			1 災害臨時特例補助金	1,000	4,352,000	0	4,353,000		4,423,000	4,423,000	0	0		
							1 災害臨時特例補助金	4,353,000	4,423,000	4,423,000	0	0	災害臨時特例補助金	4,423,000
4 県支出金	1 県負担金		6,004,418,000	332,265,000	0	6,336,683,000		6,150,720,745	6,150,720,745	0	0			
			5,993,459,000	332,265,000	0	6,325,724,000		6,140,921,745	6,140,921,745	0	0			
			5,993,459,000	332,265,000	0	6,325,724,000		6,140,921,745	6,140,921,745	0	0			
							1 保険給付費等交付金	6,153,468,000	5,967,864,745	5,967,864,745	0	0	保険給付費等交付金(普通交付金)	

(款) 1 国民健康保険税 (項) 1 国民健康保険税

(款) 4 県支出金 (項) 1 県負担金

(単位:円)

款	項	目	算 現 額				調 定 額	収 入 済 額	不 納 損 額	収 入 未 済 額	備 考			
			当初予算額	補正予算額	継続費及び繰越事業費繰越財源充当額	計						節		
												区 分	金 額	
(県支出金)	(県負担金)	(保険給付費等交付金)					金(普通交付金)					5,967,894,745		
							2 保険給付費等交付金(特別交付金)	172,256,000	173,057,000	173,057,000	0	0	保険者努力支援分 51,806,000 特別調整交付金分 10,188,000 県繰入金 87,987,000 特定健康診査等負担金 23,076,000	
			2 県補助金	10,958,000	0	0	10,958,000			9,799,000	9,799,000	0	0	
			1 国保強化助成費補助金	10,958,000	0	0	10,958,000			9,799,000	9,799,000	0	0	
								1 国保強化助成費補助金	10,958,000	9,799,000	9,799,000	0	0	国保強化助成費補助金 9,799,000
			3 財政安定化基金交付金	1,000	0	0	1,000			0	0	0	0	
			1 財政安定化基金交付金	1,000	0	0	1,000			0	0	0	0	
								1 財政安定化基金交付金	1,000	0	0	0	0	
5 財産収入			8,000	62,000	0	70,000			70,295	70,295	0	0		
	1 財産運用収入		8,000	62,000	0	70,000			70,295	70,295	0	0		
		1 利子及び配当金	8,000	62,000	0	70,000			70,295	70,295	0	0		
							1 利子及び配当金	70,000	70,295	70,295	0	0	財政調整基金運用利子 70,295	
6 繰入金			609,462,000	25,590,000	0	635,052,000			623,863,984	623,863,984	0	0		

(款) 4 県支出金 (項) 1 県負担金

(款) 7 繰越金 (項) 1 繰越金

(単位:円)

款	項	目	算 現 額				調 定 額	収 入 済 額	不 納 損 額	収 入 未 済 額	備 考		
			当 初 予 算 額	補 正 予 算 額	継 続 費 及 び 繰 越 事 業 費 繰 越 財 源 充 当 額	計						節	
												区 分	金 額
(繰入金)	(基金繰入金)	(国民健康保険財政調整基金繰入金)					繰入金						
7 繰越金			1,000	22,869,000	0	22,870,000		22,868,430	22,868,430	0	0		
	1 繰越金		1,000	22,869,000	0	22,870,000		22,868,430	22,868,430	0	0		
		1 その他繰越金	1,000	22,869,000	0	22,870,000		22,868,430	22,868,430	0	0		
							1 その他繰越金	22,870,000	22,868,430	22,868,430	0	0	その他繰越金 22,868,430
8 諸収入			15,782,000	0	0	15,782,000		14,140,662	14,140,662	0	0		
	1 延滞金、加算金及び過料		9,000,000	0	0	9,000,000		11,797,924	11,797,924	0	0		
		1 延滞金	9,000,000	0	0	9,000,000		11,797,924	11,797,924	0	0		
							1 一般被保険者延滞金	8,975,000	11,774,838	11,774,838	0	0	一般被保険者延滞金 11,774,838
							2 退職被保険者等延滞金	25,000	23,086	23,086	0	0	退職被保険者等延滞金 23,086
	2 預金利子		1,000	0	0	1,000		0	0	0	0		
		1 預金利子	1,000	0	0	1,000		0	0	0	0		
							1 預金利子	1,000	0	0	0	0	
	3 貸付金元利収入		378,000	0	0	378,000		0	0	0	0		
		1 貸付金元利収入	378,000	0	0	378,000		0	0	0	0		
							1 貸付金元利収入	378,000	0	0	0	0	

(款) 7 繰越金 (項) 1 繰越金

(款) 8 諸収入 (項) 4 雑入

(単位:円)

款	項	目	予 算 現 額					調 定 額	収 入 済 額	不 欠 損 額	収 入 未 済 額	備 考	
			当 初 予 算 額	補 正 予 算 額	継 続 費 及 び 繰 越 事 業 費 繰 越 財 源 充 当 額	計	節						
							区 分						金 額
(諸収入)	4 雑入		6,403,000	0	0	6,403,000			2,342,738	2,342,738	0	0	
		1 滞納処分費	1,000	0	0	1,000			0	0	0	0	
			1 滞納処分費						1,000	0	0	0	0
		2 一般被保険者第三者納付金	6,400,000	0	0	6,400,000			1,589,618	1,589,618	0	0	
			1 一般被保険者第三者納付金					6,400,000	1,589,618	1,589,618	0	0	一般被保険者第三者納付金 1,589,618
		3 一般被保険者返納金	1,000	0	0	1,000			751,720	751,720	0	0	
			1 一般被保険者返納金					1,000	751,720	751,720	0	0	一般被保険者返納金 751,720
		4 雑入	1,000	0	0	1,000			1,400	1,400	0	0	
			1 雑入					1,000	1,400	1,400	0	0	雑入 1,400
		歳 入 合 計		8,095,827,000	385,138,000	0	8,480,965,000			8,617,161,832	8,286,037,716	13,400,273	318,073,443

(款) 8 諸収入 (項) 4 雑入

歳出

(単位:円)

款	項	目	予 算				現 額			支出済額	翌年度繰越額	不用額	備考	
			当初予算額	補正予算額	継続費及び繰越事業費繰越額	予備費支出及び流用増減	計	節						
								区分	金額					
1 総務費			105,710,000	4,956,000	0	0	110,666,000			101,718,369		8,947,631		
	1 総務管理費		86,075,000	4,230,000	0	0	90,305,000			84,499,729		5,805,271		
		1 一般管理費		85,112,000	4,230,000	0	0	89,342,000			83,564,529		5,777,471	給与費（一般管理費）
			2 給料						30,344,000	30,333,180		10,820	59,184,728	
			3 職員手当等						17,281,000	15,142,964		2,138,036	国保一般事務費 24,379,801	
			4 共済費						13,795,000	13,708,584		86,416		
			8 旅費						12,000	0		12,000		
			10 需用費						852,000	780,255		71,745		
			11 役務費						6,361,000	4,646,615		1,714,385		
			12 委託料						20,333,000	18,591,411		1,741,589		
			18 負担金補助及び交付金						357,000	356,520		480		
	26 公課費	7,000	5,000		2,000									
		2 連合会負担金	963,000	0	0	0	963,000		935,200		27,800	国民健康保険団体連合会負担金		
								18 負担金補助及び交付金	963,000	935,200	27,800	935,200		
	2 徴税费		10,790,000	726,000	0	0	11,516,000			9,294,344		2,221,656		
		1 賦課徴収費	10,790,000	726,000	0	0	11,516,000			9,294,344		2,221,656	賦課徴収事務費 9,294,344	
								10 需用費	333,000	235,730		97,270		
11 役務費								1,196,000	1,134,545		61,455			
							12 委託料	9,987,000	7,924,069		2,062,931			
3 運営協議会費		240,000	0	0	0	240,000			148,200		91,800			
	1 運営協	240,000	0	0	0	240,000			148,200		91,800	国民健康保険運営協議会費		

(款) 1 総務費 (項) 1 総務管理費

(款) 1 総務費 (項) 3 運営協議会費

(単位:円)

款	項	目	予 算				現 額			支出済額	翌年度繰越額	不用額	備考	
			当初予算額	補正予算額	継続費及び繰越事業費繰越額	予備費支出及び流用増減	計	節						
								区分	金額					
(総務費)	(運営協議会費)	議会費						1 報酬	174,000	87,000		87,000	148,200	
								10 需用費	66,000	61,200		4,800		
	4 趣旨普及費		897,000	0	0	0	897,000			779,020		117,980		
		1 趣旨普及費	897,000	0	0	0	897,000			779,020		117,980	趣旨普及費 779,020	
		10 需用費						897,000	779,020		117,980			
	5 医療費適正化特別対策事業費		7,708,000	0	0	0	7,708,000			6,997,076		710,924		
		1 医療費適正化特別対策事業費	7,708,000	0	0	0	7,708,000			6,997,076		710,924	医療費適正化特別対策事業費 6,997,076	
									10 需用費	524,000	342,660		181,340	
									11 役務費	3,287,000	3,086,494		200,506	
									12 委託料	3,897,000	3,567,922		329,078	
2 保険給付費		5,867,182,000	326,463,000	0	0	6,193,645,000			5,985,703,603		207,941,397			
	1 療養諸費	5,100,144,000	275,095,000	0	△15,722,000	5,359,517,000			5,189,877,338		169,639,662			
	1 一般被保険者療養給付費	5,018,667,000	270,122,000	0	△15,760,000	5,273,029,000			5,106,917,171		166,111,829	一般被保険者療養給付費 5,106,917,171		
								18 負担金補助及び交付金	5,273,029,000	5,106,917,171		166,111,829	2款 2項 1目へ流用 △15,760,000	
	2 一般被保険者療養費	66,213,000	4,973,000	0	0	71,186,000			68,923,283		2,262,717	一般被保険者療養費 68,923,283		
								18 負担金補助及び交付金	71,186,000	68,923,283		2,262,717		
	3 審査支払手数料	15,264,000	0	0	0	15,264,000			13,999,049		1,264,951	審査支払手数料 13,999,049		
								11 役務費	15,264,000	13,999,049		1,264,951		
	6 傷病手当金	0	0	0	38,000	38,000			37,835		165	傷病手当金 37,835		
								18 負担金補助及び交付金	38,000	37,835		165	2款 3項 1目から流用 38,000	
	2 高額療	737,625,000	55,568,000	0	15,760,000	808,953,000			779,016,580		29,936,420			

(款) 1 総務費 (項) 3 運営協議会費

(款) 2 保険給付費 (項) 2 高額療養費

(単位:円)

款	項	目	予 算				現 額			支出済額	翌年度繰越額	不用額	備考	
			当初予算額	補正予算額	継続費及び繰越事業費繰越額	予備費支出及び流用増減	計	節						
								区分	金額					
(保険給付費)	養費	1 一般被保険者高額療養費	737,025,000	55,568,000	0	15,760,000	808,353,000			778,546,958		29,806,042	一般被保険者高額療養費 778,546,958 2款 1項 1目から流用 15,760,000	
		18 負担金補助及び交付金					808,353,000	778,546,958		29,806,042				
	2 一般被保険者高額介護合算療養費	2 一般被保険者高額介護合算療養費	600,000	0	0	0	600,000			469,622		130,378	一般被保険者高額介護合算療養費 469,622	
		18 負担金補助及び交付金					600,000	469,622		469,622		130,378		
	3 移送費	3 移送費	300,000	0	0	△38,000	262,000			0		262,000		
		1 一般被保険者移送費	300,000	0	0	△38,000	262,000			0		262,000	2款 1項 6目へ流用 △38,000	
	4 出産育児諸費	4 出産育児諸費	25,213,000	△4,200,000	0	0	21,013,000			13,329,685		7,683,315		
		1 出産育児一時金	1 出産育児一時金	25,200,000	△4,200,000	0	0	21,000,000			13,323,595		7,676,405	出産育児一時金 13,323,595
			18 負担金補助及び交付金					21,000,000	13,323,595		13,323,595		7,676,405	
	2 支払手数料	2 支払手数料	13,000	0	0	0	13,000			6,090		6,910	支払手数料 6,090	
		11 役務費					13,000	6,090		6,090		6,910		
	5 葬祭諸費	5 葬祭諸費	3,900,000	0	0	0	3,900,000			3,480,000		420,000		
		1 葬祭費	3,900,000	0	0	0	3,900,000			3,480,000		420,000	葬祭費 3,480,000	
	18 負担金補助及び交付金	18 負担金補助及び交付金					3,900,000	3,900,000		3,480,000		420,000		
3 国民健康保険事業費納付金						2,008,723,000	2,008,723,000		2,008,722,017		983			
1 医療給付費分						1,359,699,000	1,359,699,000		1,359,698,671		329			
1 一般被保険者医療給付費分	1 一般被保険者医療給付費分	1,359,699,000	0	0	0	1,359,699,000			1,359,698,671		329	一般被保険者医療給付費分 1,359,698,671		
	18 負担金補助及び交付金					1,359,699,000	1,359,698,671		1,359,698,671		329			
2 後期高齢者支援金等	2 後期高齢者支援金等	493,175,000	0	0	0	493,175,000			493,174,968		32			
	1 一般被保険者	493,175,000	0	0	0	493,175,000			493,174,968		32	一般被保険者後期高齢者支援金 等分 493,174,968		
18 負担金補助						493,175,000	493,174,968		493,174,968		32			

(款) 2 保険給付費 (項) 2 高額療養費

(款) 3 国民健康保険事業費納付金 (項) 2 後期高齢者支援金等分

(単位:円)

款	項	目	予 算					現 額		支出済額	翌年度繰越額	不用額	備考
			当初予算額	補正予算額	継続費及び繰越事業費繰越額	予備費及び支出及び流用増減	計	節					
								区 分	金 額				
(国民健康保険事業費納付金)	分	後期高齢者支援金等分						及び交付金					
		3 介護納付金分	155,849,000	0	0	0	155,849,000			155,848,378		622	
		1 介護納付金分	155,849,000	0	0	0	155,849,000	18 負担金補助及び交付金	155,849,000	155,848,378		622	介護納付金分 155,848,378
4 財政安定化基金拠出金	1 財政安定化基金拠出金		1,000	0	0	0	1,000			0		1,000	
			1,000	0	0	0	1,000			0		1,000	
			1,000	0	0	0	1,000	18 負担金補助及び交付金	1,000	0		1,000	
5 保健事業費	1 保健事業費		91,546,000	752,000	0	0	92,298,000			88,349,886		3,948,114	
			24,943,000	0	0	0	24,943,000			22,695,967		2,247,033	
		1 保健衛生普及費	8,216,000	0	0	0	8,216,000			7,965,954		250,046	保健衛生普及費 7,965,954
								1 報酬	630,000	587,562		42,438	
								7 報償費	128,000	128,000		0	
								10 需用費	144,000	143,864		136	
								11 役務費	73,000	57,896		15,104	
								12 委託料	7,145,000	7,000,512		144,488	
								13 使用料及び賃借料	96,000	48,120		47,880	
			2 疾病予防費	16,349,000	0	0	0	16,349,000			14,730,013		1,618,987
							11 役務費	63,000	43,938		19,062		
							12 委託料	4,972,000	4,960,450		11,550		

(款) 3 国民健康保険事業費納付金 (項) 2 後期高齢者支援金等分

(款) 5 保健事業費 (項) 1 保健事業費

(単位:円)

款	項	目	予 算				現 額		支出済額	翌年度繰越額	不用額	備考			
			当初予算額	補正予算額	継続費及び繰越事業費繰越額	予備費及び流出増減	計	節							
								区分					金額		
(保健事業費)	(保健事業費)	(疾病予防費)						18 負担金補助及び交付金	11,314,000	9,725,625		1,588,375			
		3 出産費 資金貸付金	378,000	0	0	0	378,000			0		378,000			
		20 貸付金							378,000	0		378,000			
	2 特定健康診査等事業費			66,603,000	752,000	0	0	67,355,000			65,653,919		1,701,081		
		1 特定健康診査費事業費		62,184,000	752,000	0	0	62,936,000			62,527,058		408,942	特定健康診査費事業費 62,527,058	
			7 報償費							208,000	186,160		21,840		
			10 需用費							971,000	919,294		51,706		
			11 役務費							1,525,000	1,523,341		1,659		
			12 委託料							60,150,000	59,817,802		332,198		
			13 使用料及び賃借料							4,000	3,040		960		
			18 負担金補助及び交付金							78,000	77,421		579		
		2 特定保健指導費事業費			4,419,000	0	0	0	4,419,000			3,126,861		1,292,139	特定保健指導費事業費 3,126,861
			1 報酬							1,277,000	1,262,113		14,887		
			8 旅費							52,000	51,600		400		
10 需用費								437,000	436,534		466				
								528,000	414,789		113,211				
								2,065,000	902,425		1,162,575				
								60,000	59,400		600				
6 基金積立金			8,000	22,932,000	0	0	22,940,000			22,938,725		1,275			
1 基金積			8,000	22,932,000	0	0	22,940,000			22,938,725		1,275			

(款) 5 保健事業費 (項) 1 保健事業費

(款) 6 基金積立金 (項) 1 基金積立金

(単位:円)

款	項	目	予 算				現 額		支出済額	翌年度繰越額	不用額	備考	
			当初予算額	補正予算額	継続費及び繰越事業費繰越額	予備費及び流出増減	計	節					
								区分					金額
(基金積立金)	立金	1 財政調整基金積立金	8,000	22,932,000	0	0	22,940,000		22,938,725		1,275	財政調整基金積立金 22,938,725	
								24 積立金	22,940,000	22,938,725			1,275
7 公債費	1 公債費		50,000	0	0	0	50,000		0		50,000		
		1 利子		50,000	0	0	0	50,000		0		50,000	
									22 償還金利子及び割引料	50,000	0		50,000
8 諸支出金	1 償還金及び還付加算金		12,607,000	30,035,000	0	3,898,000	46,540,000		46,099,720		440,280		
			8,557,000	31,335,000	0	3,898,000	43,790,000		43,349,720		440,280		
		1 一般被保険者保険税還付金		8,000,000	0	0	0	8,000,000		7,628,700		371,300	一般被保険者保険税還付金 7,628,700
									22 償還金利子及び割引料	8,000,000	7,628,700		
		2 退職被保険者等保険税還付金		50,000	0	0	△42,000	8,000		0		8,000	8款 1項 6目へ流用 △42,000
									22 償還金利子及び割引料	8,000	0		
		3 一般被保険者還付加算金		500,000	0	0	△373,000	127,000		71,600		55,400	一般被保険者還付加算金 71,600 8款 1項 6目へ流用 △373,000
									22 償還金利子及び割引料	127,000	71,600		
		4 退職被保険者等還付加算金		5,000	0	0	0	5,000		0		5,000	
									22 償還金利子及び割引料	5,000	0		5,000
5 保険給付費等交付金償還金		1,000	31,335,000	0	0	31,336,000		31,335,780		220	保険給付費等交付金償還金 31,335,780		
							22 償還金利子及び割引料	31,336,000	31,335,780			220	
6 その他償還金		1,000	0	0	4,313,000	4,314,000		4,313,640		360	その他償還金 4,313,640 8款 1項 2目から流用		
							22 償還金利子	4,314,000	4,313,640			360	

(款) 6 基金積立金 (項) 1 基金積立金

(款) 8 諸支出金 (項) 1 償還金及び還付加算金

(単位:円)

款	項	目	予 算					現 額		支出済額	翌年度繰越額	不用額	備考
			当初予算額	補正予算額	継続費及び繰越事業費繰越額	予備費支出及び流用増減	計	節					
								区分	金額				
(諸支出金)	(償還金及び還付加算金)	(その他償還金)						及び割引料				42,000 8款 1項 3目から流用 373,000 9款 1項 1目から充用 3,898,000	
		2 繰出金	4,050,000	△1,300,000	0	0	2,750,000			2,750,000		0	
		1 直営診療施設勘定繰出金	4,050,000	△1,300,000	0	0	2,750,000	27 繰出金	2,750,000	2,750,000		0	直営診療施設整備等繰出金 2,750,000
9 予備費	1 予備費		10,000,000	0	0	△3,898,000	6,102,000			0		6,102,000	
			10,000,000	0	0	△3,898,000	6,102,000			0		6,102,000	
		1 予備費	10,000,000	0	0	△3,898,000	6,102,000	予備費	6,102,000	0		6,102,000	8款 1項 6目へ充用 △3,898,000
歳 出 合 計			8,095,827,000	385,138,000	0	0	8,480,965,000			8,253,532,320		227,432,680	

(款) 8 諸支出金 (項) 1 償還金及び還付加算金

実質収支に関する調書

国民健康保険事業特別会計

(単位：円)

区 分		金 額
1. 歳 入	総 額	8,286,037,716
2. 歳 出	総 額	8,253,532,320
3. 歳 入	歳 出 差 引 額	32,505,396
4. 翌 年 度 へ 繰 越 す べ き 財 源	(1) 継 続 費 通 次 繰 越 額	0
	(2) 繰 越 明 許 費 繰 越 額	0
	(3) 事 故 繰 越 し 繰 越 額	0
	計	0
5. 実 質 収 支	額	32,505,396
6. 実質収支額のうち地方自治法第233条の2 の規定による基金繰入額		0

令和 3 年度

後期高齢者医療事業特別会計歳入歳出決算書
及び事項別明細書

令和3年度 射水市後期高齢者医療事業特別会計歳入歳出決算書

歳入

(単位：円)

款	項	予算現額	調定額	収入済額	不納欠損額	収入未済額	予算現額と収入済額との比較
1 後期高齢者医療保険料		968,518,000	976,972,900	971,970,200	1,457,700	4,578,900	3,452,200
	1 後期高齢者医療保険料	968,518,000	976,972,900	971,970,200	1,457,700	4,578,900	3,452,200
2 使用料及び手数料		100,000	69,800	69,800	0	0	△30,200
	1 手数料	100,000	69,800	69,800	0	0	△30,200
3 繰入金		1,332,857,000	1,329,495,000	1,329,495,000	0	0	△3,362,000
	1 一般会計繰入金	1,332,857,000	1,329,495,000	1,329,495,000	0	0	△3,362,000
4 諸収入		57,276,000	56,507,722	56,507,722	0	0	△768,278
	1 延滞金、加算金及び過料	50,000	22,300	22,300	0	0	△27,700
	2 償還金及び還付加算金	2,000,000	732,200	732,200	0	0	△1,267,800
	3 受託事業収入	12,218,000	12,655,303	12,655,303	0	0	437,303
	4 雑入	43,008,000	43,097,919	43,097,919	0	0	89,919
5 繰越金		5,046,000	5,046,934	5,046,934	0	0	934
	1 繰越金	5,046,000	5,046,934	5,046,934	0	0	934
歳入合計		2,363,797,000	2,368,092,356	2,363,089,656	1,457,700	4,578,900	△707,344

歳 出

(単位：円)

款	項	予 算 現 額	支 出 済 額	翌年度繰越額	不 用 額	予算現額と支出 済額との比較
1 総務費		56,218,000	54,513,388	0	1,704,612	1,704,612
	1 総務管理費	52,067,000	50,913,443	0	1,153,557	1,153,557
	2 徴収費	4,151,000	3,599,945	0	551,055	551,055
2 後期高齢者医療広域連合納付金		2,305,579,000	2,304,385,741	0	1,193,259	1,193,259
	1 後期高齢者医療広域連合納付金	2,305,579,000	2,304,385,741	0	1,193,259	1,193,259
3 諸支出金		2,000,000	732,300	0	1,267,700	1,267,700
	1 償還金及び還付加算金	2,000,000	732,300	0	1,267,700	1,267,700
歳出合計		2,363,797,000	2,359,631,429	0	4,165,571	4,165,571

歳入歳出差引残額 3,458,227 円

うち基金繰入額 0 円

令和4年9月1日 提出

射水市長 夏野 元志

令和3年度 射水市後期高齢者医療事業特別会計歳入歳出決算事項別明細書

歳入

(単位:円)

款	項	目	予 算 現 額					調 定 額	収 入 済 額	不 欠 損 額	収 未 済 入 額	備 考					
			当初予算額	補正予算額	継続費及び繰越事業費繰越財源充当額	計	節										
							区 分						金 額				
1 後期高齢者医療保険料	1 後期高齢者医療保険料		937,142,000	31,376,000	0	968,518,000			976,972,900	971,970,200	1,457,700	4,578,900					
		1 特別徴収保険料	632,571,000	37,102,000	0	669,673,000			669,717,900	670,610,000	0	0					
		1 現年度分特別徴収保険料					669,673,000	669,717,900	670,610,000	0	0	現年度分特別徴収保険料 670,610,000 内還付未済額 892,100					
		2 普通徴収保険料	304,571,000	△5,726,000	0	298,845,000			307,255,000	301,360,200	1,457,700	4,578,900					
		1 現年度分普通徴収保険料					295,113,000	299,813,100	297,689,900	0	2,265,000	現年度分普通徴収保険料 297,689,900 内還付未済額 141,800					
		2 滞納繰越分普通徴収保険料					1,585,000	5,280,300	1,510,600	1,457,700	2,312,000	滞納繰越分普通徴収保険料 1,510,600 内還付未済額 0					
		3 過年度分普通徴収保険料					2,147,000	2,161,600	2,159,700	0	1,900	過年度分普通徴収保険料 2,159,700 内還付未済額 0					
		2 使用料及び手数料			100,000	0	0	100,000			69,800	69,800	0	0			
1 手数料	1 督促手数料		100,000	0	0	100,000			69,800	69,800	0	0					
		1 督促手数料					100,000	69,800	69,800	0	0	督促手数料 69,800					
		3 繰入金					1,341,451,000	△8,594,000	0	1,332,857,000			1,329,495,000	1,329,495,000	0	0	
		1 一般会計繰入金					1,341,451,000	△8,594,000	0	1,332,857,000			1,329,495,000	1,329,495,000	0	0	
1 事務費繰入金					84,704,000	△394,000	0	84,310,000			82,577,824	82,577,824	0	0			

(款) 1 後期高齢者医療保険料 (項) 1 後期高齢者医療保険料

(款) 3 繰入金 (項) 1 一般会計繰入金

(単位:円)

款	項	目	予 算				現 額		調 定 額	収 入 済 額	不 欠 損 額	収 未 済 入 額	備 考
			当初予算額	補正予算額	継続費及び繰越事業費繰越財源充当額	計	節						
							区 分	金 額					
(繰入金)	(一般会計繰入金)	(事務費繰入金)					1 事務費繰入金	84,310,000	82,577,824	82,577,824	0	0	事務費繰入金 82,577,824
		2 保険基盤安定繰入金	239,288,000	23,769,000	0	263,057,000			263,057,171	263,057,171	0	0	
							1 保険基盤安定繰入金	263,057,000	263,057,171	263,057,171	0	0	保険基盤安定繰入金 263,057,171
		3 療養給付費繰入金	1,004,096,000	△31,969,000	0	972,127,000			972,126,839	972,126,839	0	0	
							1 療養給付費繰入金	972,127,000	972,126,839	972,126,839	0	0	療養給付費繰入金 972,126,839
		4 健康診査費繰入金	13,363,000	0	0	13,363,000			11,733,166	11,733,166	0	0	
							1 健康診査費繰入金	13,363,000	11,733,166	11,733,166	0	0	健康診査費繰入金 11,733,166
4 諸収入			23,307,000	33,969,000	0	57,276,000			56,507,722	56,507,722	0	0	
	1 延滞金、加算金及び過料		50,000	0	0	50,000			22,300	22,300	0	0	
		1 延滞金	50,000	0	0	50,000			22,300	22,300	0	0	
							1 延滞金	50,000	22,300	22,300	0	0	延滞金 22,300
	2 償還金及び還付加算金		2,000,000	0	0	2,000,000			732,200	732,200	0	0	
		1 保険料還付金	1,900,000	0	0	1,900,000			732,200	732,200	0	0	
							1 保険料還付金	1,900,000	732,200	732,200	0	0	保険料還付金 732,200
	2 還付加算金	100,000	0	0	100,000			0	0	0	0		

(款) 3 繰入金 (項) 1 一般会計繰入金

(款) 4 諸収入 (項) 2 償還金及び還付加算金

(単位:円)

款	項	目	算 現 額				調 定 額	収 入 済 額	不 欠 納 額	収 未 済 額	備 考			
			当初予算額	補正予算額	継続費及び繰越事業費繰越財源充当額	計						節		
												区 分	金 額	
(諸収入)	(償還金及び還付加算金)	(還付加算金)					1 還付加算金	100,000	0	0	0	0		
		3 受託事業収入	12,218,000	0	0	12,218,000			12,655,303	12,655,303	0	0		
	1 受託事業収入	1 受託事業収入	12,218,000	0	0	12,218,000			12,655,303	12,655,303	0	0		
		1 受託事業収入					1 受託事業収入	12,218,000	12,655,303	12,655,303	0	0	健康診査受託事業収入 1,522,218 高齢者保健事業受託事業収入 11,133,085	
	4 雑入		9,039,000	33,969,000	0	43,008,000			43,097,919	43,097,919	0	0		
		1 雑入	9,039,000	33,969,000	0	43,008,000			43,097,919	43,097,919	0	0		
	1 雑入	1 雑入					1 雑入	43,008,000	43,097,919	43,097,919	0	0	富山県後期高齢者医療 広域連合負担金 33,970,862 派遣職員人件費負担金 9,112,057 雑入 15,000	
	5 繰越金			1,000	5,045,000	0	5,046,000			5,046,934	5,046,934	0	0	
		1 繰越金	1 繰越金	1,000	5,045,000	0	5,046,000			5,046,934	5,046,934	0	0	
1 繰越金			1,000	5,045,000	0	5,046,000			5,046,934	5,046,934	0	0		
1 繰越金						1 繰越金	5,046,000	5,046,934	5,046,934	0	0	繰越金 5,046,934		
歳 入 合 計			2,302,001,000	61,796,000	0	2,363,797,000			2,368,092,356	2,363,089,656	1,457,700	4,578,900		

(款) 4 諸収入 (項) 2 償還金及び還付加算金

歳出

(単位:円)

款	項	目	予 算				現 額		支出済額	翌年度繰越額	不用額	備考		
			当初予算額	補正予算額	継続費及び繰越事業費繰越額	予備費及び流出増減	計	節						
								区分					金額	
1 総務費	1 総務管理費	1 一般管理費	54,789,000	1,429,000	0	0	56,218,000		54,513,388		1,704,612			
			50,638,000	1,429,000	0	0	52,067,000		50,913,443		1,153,557			
			50,638,000	1,429,000	0	0	52,067,000		50,913,443		1,153,557	給与費(一般管理費)		
								1 報酬	2,051,000	1,777,490		273,510	43,349,034	
								2 給料	21,834,000	21,717,836		116,164	一般管理費 126,413	
								3 職員手当等	11,794,000	11,738,349		55,651	保健事業費 7,437,996	
								4 共済費	10,873,000	10,638,756		234,244		
								7 報償費	35,000	0		35,000		
								8 旅費	128,000	96,000		32,000		
								10 需用費	836,000	831,315		4,685		
								11 役務費	1,647,000	1,395,109		251,891		
								12 委託料	2,768,000	2,618,268		149,732		
								17 備品購入費	101,000	100,320		680		
				2 徴収費		4,151,000	0	0	0	4,151,000		3,599,945	551,055	
					1 徴収費	4,151,000	0	0	0	4,151,000		3,599,945	551,055	徴収費 3,599,945
								10 需用費	293,000	292,950	50			
								11 役務費	2,171,000	1,802,124	368,876			
								12 委託料	1,687,000	1,504,871	182,129			
2 後期高齢者医療広域			2,245,212,000	60,367,000	0	0	2,305,579,000		2,304,385,741	1,193,259				
	1 後期高齢者医		2,245,212,000	60,367,000	0	0	2,305,579,000		2,304,385,741	1,193,259				
		1 後期高齢者医	2,234,729,000	60,367,000	0	0	2,295,096,000		2,295,070,075	25,925	後期高齢者医療広域連合納付金			

(款) 1 総務費 (項) 1 総務管理費

(款) 2 後期高齢者医療広域連合納付金 (項) 1 後期高齢者医療広域連合納付金

(単位:円)

款	項	目	予 算				現 額		支出済額	翌年度繰越額	不用額	備考		
			当初予算額	補正予算額	継続費及び繰越事業費繰越額	予備費及び流出増減	計	節						
								区分					金額	
連合納付金	療広域連合納付金	齢者医療広域連合納付金						18 負担金補助及び交付金	2,295,096,000	2,295,070,075		25,925	2,295,070,075	
		2 後期高齢者医療広域連合補助金	10,483,000	0	0	0	10,483,000			9,315,666		1,167,334	後期高齢者医療広域連合補助金	
									18 負担金補助及び交付金	10,483,000	9,315,666		1,167,334	9,315,666
3 諸支出金	1 償還金及び還付加算金		2,000,000	0	0	0	2,000,000			732,300		1,267,700		
			2,000,000	0	0	0	2,000,000			732,300		1,267,700		
		1 保険料還付金	1,900,000	0	0	0	1,900,000			732,300		1,167,700	保険料還付金	
									22 償還金利子及び割引料	1,900,000	732,300		1,167,700	732,300
		2 還付加算金	100,000	0	0	0	100,000			0		100,000		
								22 償還金利子及び割引料	100,000	0	100,000			
歳 出 合 計		2,302,001,000	61,796,000	0	0	2,363,797,000			2,359,631,429		4,165,571			

(款) 2 後期高齢者医療広域連合納付金 (項) 1 後期高齢者医療広域連合納付金

実質収支に関する調書

後期高齢者医療事業特別会計

(単位：円)

区 分		金 額
1. 歳 入	総 額	2,363,089,656
2. 歳 出	総 額	2,359,631,429
3. 歳 入	歳 出 差 引 額	3,458,227
4. 翌 年 度 へ 繰 越 す べ き 財 源	(1) 継 続 費 通 次 繰 越 額	0
	(2) 繰 越 明 許 費 繰 越 額	0
	(3) 事 故 繰 越 し 繰 越 額	0
	計	0
5. 実 質 収 支	額	3,458,227
6. 実質収支額のうち地方自治法第233条の2 の規定による基金繰入額		0

令和 3 年度

介護保険事業特別会計歳入歳出決算書
及び事項別明細書

令和3年度 射水市介護保険事業特別会計歳入歳出決算書

歳入

(単位：円)

款	項	予算現額	調定額	収入済額	不納欠損額	収入未済額	予算現額と収入済額との比較
1 保険料		2,097,169,000	2,124,802,071	2,100,550,871	6,850,000	19,740,000	3,381,871
	1 介護保険料	2,097,169,000	2,124,802,071	2,100,550,871	6,850,000	19,740,000	3,381,871
2 使用料及び手数料		100,000	100,700	100,700	0	0	700
	1 手数料	100,000	100,700	100,700	0	0	700
3 国庫支出金		2,158,989,000	2,165,813,376	2,165,813,376	0	0	6,824,376
	1 国庫負担金	1,698,099,000	1,698,099,931	1,698,099,931	0	0	931
	2 国庫補助金	460,890,000	467,713,445	467,713,445	0	0	6,823,445
4 支払基金交付金		2,378,111,000	2,378,108,000	2,378,108,000	0	0	△3,000
	1 支払基金交付金	2,378,111,000	2,378,108,000	2,378,108,000	0	0	△3,000
5 県支出金		1,306,234,000	1,307,942,047	1,307,942,047	0	0	1,708,047
	1 県負担金	1,246,775,000	1,246,775,000	1,246,775,000	0	0	0
	2 県補助金	59,459,000	61,167,047	61,167,047	0	0	1,708,047
6 財産収入		103,000	103,789	103,789	0	0	789
	1 財産運用収入	103,000	103,789	103,789	0	0	789
7 繰入金		1,467,564,000	1,441,679,913	1,441,679,913	0	0	△25,884,087
	1 一般会計繰入金	1,467,564,000	1,441,679,913	1,441,679,913	0	0	△25,884,087

(単位：円)

款	項	予算現額	調定額	収入済額	不納欠損額	収入未済額	予算現額と収入 済額との比較
	2 基金繰入金	0	0	0	0	0	0
8 繰越金		43,045,000	43,045,769	43,045,769	0	0	769
	1 繰越金	43,045,000	43,045,769	43,045,769	0	0	769
9 諸収入		391,000	543,733	543,733	0	0	152,733
	1 延滞金、加算金及び過料	1,000	155,000	155,000	0	0	154,000
	2 雑入	390,000	388,733	388,733	0	0	△1,267
歳入合計		9,451,706,000	9,462,139,398	9,437,888,198	6,850,000	19,740,000	△13,817,802

歳 出

(単位：円)

款	項	予 算 現 額	支 出 済 額	翌年度繰越額	不 用 額	予算現額と支出 済額との比較
1 総務費		230,349,000	224,534,458	0	5,814,542	5,814,542
	1 総務管理費	186,250,000	183,638,813	0	2,611,187	2,611,187
	2 徴収費	4,268,000	4,090,007	0	177,993	177,993
	3 介護認定審査会費	39,631,000	36,684,938	0	2,946,062	2,946,062
	4 事業計画推進委員会費	200,000	120,700	0	79,300	79,300
2 保険給付費		8,756,286,000	8,612,498,736	0	143,787,264	143,787,264
	1 介護サービス等諸費	8,328,467,000	8,192,485,084	0	135,981,916	135,981,916
	2 特定入所者介護サービス等費	222,767,000	218,583,895	0	4,183,105	4,183,105
	3 高額介護サービス等費	195,831,000	192,326,047	0	3,504,953	3,504,953
	4 その他諸費	9,221,000	9,103,710	0	117,290	117,290
3 地域支援事業費		373,193,000	355,477,686	0	17,715,314	17,715,314
	1 介護予防・日常生活支援総合事業費	183,385,000	176,093,142	0	7,291,858	7,291,858
	2 包括的支援事業・任意事業費	189,808,000	179,384,544	0	10,423,456	10,423,456
4 保健福祉事業費		8,810,000	8,114,375	0	695,625	695,625
	1 保健福祉事業費	8,810,000	8,114,375	0	695,625	695,625

(単位：円)

款	項	予 算 現 額	支 出 済 額	翌年度繰越額	不 用 額	予算現額と支出 済額との比較
5 基金積立金		34,000,000	34,000,000	0	0	0
	1 基金積立金	34,000,000	34,000,000	0	0	0
6 公債費		50,000	0	0	50,000	50,000
	1 公債費	50,000	0	0	50,000	50,000
7 諸支出金		39,619,000	38,995,955	0	623,045	623,045
	1 償還金及び還付加算金	39,619,000	38,995,955	0	623,045	623,045
8 予備費		9,399,000	0	0	9,399,000	9,399,000
	1 予備費	9,399,000	0	0	9,399,000	9,399,000
歳出合計		9,451,706,000	9,273,621,210	0	178,084,790	178,084,790

歳入歳出差引残額 164,266,988 円

うち基金繰入額 0 円

令和4年9月1日 提出

射水市長 夏野 元志

令和3年度 射水市介護保険事業特別会計歳入歳出決算事項別明細書

歳入

(単位:円)

款	項	目	予 算				現 額		調 定 額	収 入 済 額	不 欠 納 損 額	収 未 済 入 額	備 考	
			当初予算額	補正予算額	継続費及び繰越事業費繰越財源充当額	計	節							
							区 分	金 額						
1 保険料			2,072,425,000	24,744,000	0	2,097,169,000			2,124,802,071	2,100,550,871	6,850,000	19,740,000		
	1 介護保険料		2,072,425,000	24,744,000	0	2,097,169,000			2,124,802,071	2,100,550,871	6,850,000	19,740,000		
		1 第1号被保険者保険料		2,072,425,000	24,744,000	0	2,097,169,000			2,124,802,071	2,100,550,871	6,850,000	19,740,000	
			1 現年度分特別徴収保険料					1,975,619,000	1,976,092,100	1,978,360,700	0	0	現年度分特別徴収保険料 1,978,360,700 内還付未済額 2,268,600	
			2 現年度分普通徴収保険料					119,110,000	128,337,800	119,311,000	0	9,097,000	現年度分普通徴収保険料 119,311,000 内還付未済額 70,200	
			3 滞納繰越分普通徴収保険料					2,440,000	20,372,171	2,879,171	6,850,000	10,643,000	滞納繰越分普通徴収保険料 2,879,171	
2 使用料及び手数料			100,000	0	0	100,000			100,700	100,700	0	0		
1 手数料			100,000	0	0	100,000			100,700	100,700	0	0		
	1 督促手数料		100,000	0	0	100,000			100,700	100,700	0	0		
		1 督促手数料					100,000	100,700	100,700	0	0	督促手数料 100,700		
		1 督促手数料					100,000	100,700	100,700	0	0	督促手数料 100,700		
3 国庫支出金			2,053,657,000	105,332,000	0	2,158,989,000			2,165,813,376	2,165,813,376	0	0		
1 国庫負担金			1,596,513,000	101,586,000	0	1,698,099,000			1,698,099,931	1,698,099,931	0	0		
	1 介護給付費負担金		1,596,513,000	101,586,000	0	1,698,099,000			1,698,099,931	1,698,099,931	0	0		
		1 現年度分介護給付費負担金					1,637,382,000	1,637,382,851	1,637,382,851	0	0	現年度分介護給付費負担金 1,637,382,851		
		2 過年度分介護給付費負担金					60,717,000	60,717,080	60,717,080	0	0	過年度分介護給付費負担金 60,717,080		

(款) 1 保険料 (項) 1 介護保険料

(款) 3 国庫支出金 (項) 1 国庫負担金

(単位:円)

款	項	目	予 算 現 額				調 定 額	収 入 済 額	不 欠 納 額	収 未 済 入 額	備 考		
			当初予算額	補正予算額	継続費及心練 越事業費繰越 財源充当額	計						節	
												区 分	金 額
(国庫支出金)	(国庫負担金)	(介護給付費負担金)											
	2 国庫補助金		457,144,000	3,746,000	0	460,890,000		467,713,445	467,713,445	0	0		
		1 調整交付金	297,443,000	8,361,000	0	305,804,000		309,706,000	309,706,000	0	0		
							1 現年度分調整交付金	305,804,000	309,706,000	309,706,000	0	0	現年度分調整交付金 308,388,000 現年度分特別調整交付金 1,318,000
		2 地域支援事業交付金(介護予防・日常生活支援総合事業)	38,664,000	△1,993,000	0	36,671,000		38,670,600	38,670,600	0	0		
							1 現年度分地域支援事業交付金(介護予防・日常生活支援総合事業)	36,670,000	38,670,600	38,670,600	0	0	現年度分地域支援事業交付金(介護予防・日常生活支援総合事業) 38,670,600
							2 過年度分地域支援事業交付金(介護予防・日常生活支援総合事業)	1,000	0	0	0	0	
		3 地域支援事業交付金(包括的支援事業・任意)	73,992,000	△918,000	0	73,074,000		73,995,845	73,995,845	0	0		
							1 現年度分地域支援事業交付	73,073,000	73,995,845	73,995,845	0	0	現年度分地域支援事業交付金(包括的支援事業・任意事業)

(款) 3 国庫支出金 (項) 1 国庫負担金

(款) 3 国庫支出金 (項) 2 国庫補助金

(単位:円)

款	項	目	予 算 現 額				調 定 額	収 入 済 額	不 欠 損 額	収 未 済 入 額	備 考			
			当初予算額	補正予算額	継続費及び繰越事業費繰越財源充当額	計						節		
												区 分	金 額	
(国庫支出金)	(国庫補助金)	事業)					金(包括的支援事業・任意事業)					73,995,845		
							2 過年度分地域支援事業交付金(包括的支援事業・任意事業)	1,000	0	0	0			
				4 介護保険事務処理システム改修事業補助金	4,631,000	△3,201,000	0	1,430,000		1,430,000	1,430,000	0	0	
								1 介護保険事務処理システム改修事業補助金	1,430,000	1,430,000	1,430,000	0	0	介護保険事務処理システム改修事業補助金 1,430,000
				5 保険者機能強化推進交付金	20,882,000	0	0	20,882,000		20,882,000	20,882,000	0	0	
								1 保険者機能強化推進交付金	20,882,000	20,882,000	20,882,000	0	0	保険者機能強化推進交付金 20,882,000
				6 介護保険保険者努力支援交付金	21,532,000	0	0	21,532,000		21,532,000	21,532,000	0	0	
								1 介護保険保険者努力支援交付金	21,532,000	21,532,000	21,532,000	0	0	介護保険保険者努力支援交付金 21,532,000
				8 介護保険災害等臨時特例補助金	0	1,497,000	0	1,497,000		1,497,000	1,497,000	0	0	
								1 介護保険災害等臨時特例補助金	1,497,000	1,497,000	1,497,000	0	0	介護保険災害等臨時特例補助金 1,497,000

(款) 3 国庫支出金 (項) 2 国庫補助金

(款) 3 国庫支出金 (項) 2 国庫補助金

(単位:円)

款	項	目	予 算 現 額				調 定 額	收 入 済 額	不 欠 損 額	収 未 済 入 額	備 考		
			当初予算額	補正予算額	継続費及び繰越事業費繰越財源充当額	計						節	
												区 分	金 額
(国庫支出金)	(国庫補助金)	(介護保険災害等臨時特例補助金)											
4 支払基金 交付金	1 支払基金 交付金		2,418,973,000	△40,862,000	0	2,378,111,000		2,378,108,000	2,378,108,000	0	0		
		1 介護給付費交付金	2,366,777,000	△38,172,000	0	2,328,605,000		2,328,605,000	2,328,605,000	0	0		
							1 現年度分介護給付費交付金	2,328,605,000	2,328,605,000	2,328,605,000	0	0	現年度分介護給付費交付金 2,328,605,000
		2 地域支援事業交付金(介護予防・日常生活支援総合事業)	52,196,000	△2,690,000	0	49,506,000		49,503,000	49,503,000	0	0		
							1 現年度分地域支援事業交付金(介護予防・日常生活支援総合事業)	49,505,000	49,503,000	49,503,000	0	0	現年度分地域支援事業交付金(介護予防・日常生活支援総合事業) 49,503,000
							2 過年度分地域支援事業交付金(介護予防・日常生活支援総合事業)	1,000	0	0	0	0	
5 県支出金			1,313,546,000	△7,312,000	0	1,306,234,000		1,307,942,047	1,307,942,047	0	0		
	1 県負担金		1,252,384,000	△5,609,000	0	1,246,775,000		1,246,775,000	1,246,775,000	0	0		

(款) 3 国庫支出金 (項) 2 国庫補助金

(款) 5 県支出金 (項) 1 県負担金

(単位:円)

款	項	目	予 算 現 額					調 定 額	収 入 済 額	不 欠 納 額	収 未 済 入 額	備 考	
			当初予算額	補正予算額	継続費及び繰越事業費繰越財源充当額	計	節						
							区 分						金 額
(県支出金)	(県負担金)	1 介護給付費負担金	1,252,384,000	△5,609,000	0	1,246,775,000			1,246,775,000	1,246,775,000	0	0	
			1 現年度分介護給付費負担金					1,246,775,000	1,246,775,000	1,246,775,000	0	0	現年度分介護給付費負担金 1,246,775,000
	2 県補助金	1 地域支援事業交付金(介護予防・日常生活支援総合事業)	61,162,000	△1,703,000	0	59,459,000			61,167,047	61,167,047	0	0	
			24,165,000	△1,245,000	0	22,920,000			24,169,125	24,169,125	0	0	
			1 現年度分地域支援事業交付金(介護予防・日常生活支援総合事業)					22,919,000	24,169,125	24,169,125	0	0	現年度分地域支援事業交付金(介護予防・日常生活支援総合事業) 24,169,125
			2 過年度分地域支援事業交付金(介護予防・日常生活支援総合事業)					1,000	0	0	0	0	
			36,997,000	△458,000	0	36,539,000			36,997,922	36,997,922	0	0	
			1 現年度分地域支援事業交付金(包括の支援事業・任意事業)					36,538,000	36,997,922	36,997,922	0	0	現年度分地域支援事業交付金(包括の支援事業・任意事業) 36,997,922

(款) 5 県支出金 (項) 1 県負担金

(款) 5 県支出金 (項) 2 県補助金

(単位:円)

款	項	目	予 算 現 額					調 定 額	収 入 済 額	不 欠 損 額	収 未 済 入 額	備 考		
			当初予算額	補正予算額	継続費及び繰越事業費繰越財源充当額	計	節							
							区 分						金 額	
(県支出金)	(県補助金)	(地域支援事業交付金(包括の支援事業・任意事業))					2 過年度分地域支援事業交付金(包括の支援事業・任意事業)	1,000	0	0	0			
6 財産収入			9,000	94,000	0	103,000			103,789	103,789	0	0		
	1 財産運用収入		9,000	94,000	0	103,000			103,789	103,789	0	0		
		1 利子及び配当金		9,000	94,000	0	103,000			103,789	103,789	0	0	
			1 介護保険財政調整基金運用利子					103,000	103,789	103,789	0	0	介護保険財政調整基金運用利子 103,789	
7 繰入金			1,587,090,000	△119,526,000	0	1,467,564,000			1,441,679,913	1,441,679,913	0	0		
	1 一般会計繰入金		1,509,767,000	△42,203,000	0	1,467,564,000			1,441,679,913	1,441,679,913	0	0		
		1 介護給付費繰入金		1,095,730,000	△1,237,000	0	1,094,493,000			1,076,520,523	1,076,520,523	0	0	
			1 現年度分介護給付費繰入金					1,094,493,000	1,076,520,523	1,076,520,523	0	0	現年度分介護給付費繰入金 1,076,520,523	
		2 地域支援事業繰入金(介護予防・日常生活支援総合事業)		24,165,000	△1,245,000	0	22,920,000			21,967,800	21,967,800	0	0	
			1 地域支援事業繰入金(介護予防・日常生活支援総合事業)					22,919,000	21,967,800	21,967,800	0	0	地域支援事業繰入金(介護予防・日常生活支援総合事業) 21,967,800	

(款) 5 県支出金 (項) 2 県補助金

(款) 7 繰入金 (項) 1 一般会計繰入金

(単位:円)

款	項	目	予 算				現 額	調 定 額	収 入 済 額	不 欠 損 納 額	収 未 済 入 額	備 考		
			当初予算額	補正予算額	継続費及び繰越事業費繰越財源充当額	計							節	
													区 分	金 額
(繰入金)	(一般会計繰入金)	(地域支援事業繰入金(介護予防・日常生活支援総合事業))												
							業)							
						2 過年度分地域支援事業繰入金(介護予防・日常生活支援総合事業)	1,000	0	0	0	0			
		3 地域支援事業繰入金(包括的支援事業・任意事業)	37,007,000	△458,000	0	36,549,000		34,910,217	34,910,217	0	0			
						1 地域支援事業繰入金(包括的支援事業・任意事業)	36,548,000	34,910,217	34,910,217	0	0	地域支援事業繰入金(包括的支援事業・任意事業)	34,910,217	
						2 過年度分地域支援事業繰入金(包括的支援事業・任意事業)	1,000	0	0	0	0			
		4 低所得者保険料軽減繰入金	85,973,000	△571,000	0	85,402,000		85,399,885	85,399,885	0	0			
						1 現年度分低所得者保険料軽減繰入金	84,249,000	84,248,085	84,248,085	0	0	現年度分低所得者保険料軽減繰入金	84,248,085	
						2 過年度分低所得者保険料軽減繰入金	1,153,000	1,151,800	1,151,800	0	0	過年度分低所得者保険料軽減繰入金	1,151,800	

(款) 7 繰入金 (項) 1 一般会計繰入金

(款) 7 繰入金 (項) 1 一般会計繰入金

(単位:円)

款	項	目	予 算				現 額		調 定 額	収 入 済 額	不 欠 損 額	収 未 済 入 額	備 考	
			当初予算額	補正予算額	継続費及び繰越事業費繰越財源充当額	計	節							
							区 分	金 額						
(繰入金)	(一般会計繰入金)	5 その他一般会計繰入金(介護保険事業)	266,885,000	△38,692,000	0	228,193,000			222,874,488	222,874,488	0	0		
						1 その他一般会計繰入金(介護保険事業)	228,193,000	222,874,488	222,874,488	0	0	0	0	その他一般会計繰入金(介護保険事業) 222,874,488
						6 その他一般会計繰入金(地域支援事業)	7,000	7,000	7,000	7,000	0	0	0	
														1 その他一般会計繰入金(地域支援事業) 7,000
														2 基金繰入金
														1 介護保険事業財政調整基金繰入金
8 繰越金			1,000,000	42,045,000	0	43,045,000			43,045,769	43,045,769	0	0		
	1 繰越金		1,000,000	42,045,000	0	43,045,000			43,045,769	43,045,769	0	0		
														1 繰越金
														1 前年度繰越金 43,045,769
9 諸収入			58,000	333,000	0	391,000			543,733	543,733	0	0		
	1 延滞金、加算金及び過料		1,000	0	0	1,000			155,000	155,000	0	0		
		1 第1号被	1,000	0	0	1,000			155,000	155,000	0	0		

(款) 7 繰入金 (項) 1 一般会計繰入金

(款) 9 諸収入 (項) 1 延滞金、加算金及び過料

(単位:円)

款	項	目	予 算 現 額				計	節	調 定 額	収 入 済 額	不 欠 損 額	収 未 済 入 額	備 考		
			当初予算額	補正予算額	継続費及び繰越事業費繰越財源充当額	計								区 分	金 額
(諸収入)	(延滞金、加算金及び過料)	保険者延滞金					1 第1号被保険者延滞金	1,000	155,000	155,000	0	0	第1号被保険者延滞金 155,000		
		2 雑入	57,000	333,000	0	390,000			388,733	388,733	0	0			
	1 弁償金	1 弁償金	1,000	0	0	1,000			0	0	0	0			
		1 弁償金					1 弁償金	1,000	0	0	0	0			
	2 第三者納付金	2 第三者納付金	1,000	333,000	0	334,000			334,545	334,545	0	0			
		1 第三者納付金					1 第三者納付金	334,000	334,545	334,545	0	0	第三者納付金 334,545		
	3 返納金	3 返納金	1,000	0	0	1,000			0	0	0	0			
		1 返納金					1 返納金	1,000	0	0	0	0			
	4 雑入	4 雑入	54,000	0	0	54,000			54,188	54,188	0	0			
		1 雑入					1 雑入	54,000	54,188	54,188	0	0	雑入 54,188		
歳 入 合 計		9,446,858,000	4,848,000	0	9,451,706,000			9,462,139,398	9,437,888,198	6,850,000	19,740,000				

(款) 9 諸収入 (項) 1 延滞金、加算金及び過料

歳出

(単位:円)

款	項	目	予 算				現 額		支出済額	翌年度繰越額	不用額	備考		
			当初予算額	補正予算額	継続費及び繰越事業費繰越額	予備費支出及び流用増減	計	節						
								区分					金額	
1	総務費		271,641,000	△41,893,000	0	601,000	230,349,000			224,534,458		5,814,542		
	1	総務管理費	224,622,000	△38,372,000	0	0	186,250,000			183,638,813		2,611,187		
		1 一般管理費	224,622,000	△38,372,000	0	0	186,250,000			183,638,813		2,611,187	給与費（一般管理費） 147,350,599	
								1	報酬	14,952,000	14,952,000		0	
								2	給料	75,395,000	75,039,906		355,094	一般管理事務費（介護保険） 36,281,214
								3	職員手当等	41,821,000	40,825,014		995,986	一般管理事務費（地域支援） 7,000
								4	共済費	37,779,000	37,571,737		207,263	
								8	旅費	424,000	423,600		400	
								10	需用費	1,293,000	1,197,920		95,080	
								11	役務費	9,259,000	8,313,236		945,764	
								12	委託料	3,916,000	3,916,000		0	
								13	使用料及び賃借料	1,407,000	1,395,400		11,600	
								18	負担金補助及び交付金	4,000	4,000		0	
	2	徴収費	3,667,000	0	0	601,000	4,268,000			4,090,007		177,993		
		1 賦課徴収費	3,667,000	0	0	601,000	4,268,000			4,090,007		177,993	賦課徴収事務費 4,090,007	
								10	需用費	358,000	322,941		35,059	8款 1項 1目から充用 601,000
								11	役務費	270,000	264,885		5,115	
								12	委託料	3,640,000	3,502,181		137,819	
	3	介護認定審査会費	43,152,000	△3,521,000	0	0	39,631,000			36,684,938		2,946,062		
		1 介護認定審査	10,761,000	△1,084,000	0	0	9,677,000			8,989,100		687,900	介護認定審査会事業費	
								1	報酬	8,844,000	8,344,000		500,000	8,989,100

(款) 1 総務費 (項) 1 総務管理費

(款) 1 総務費 (項) 3 介護認定審査会費

(単位:円)

款	項	目	予 算				現 額		支出済額	翌年度繰越額	不用額	備考	
			当初予算額	補正予算額	継続費及び繰越事業費繰越額	予備費及び流出増減	計	節					
								区分					金額
(総務費)	(介護認定審査会費)	会費											
			10 需用費					833,000	645,100		187,900		
		2 認定調査費	32,391,000	△2,437,000	0	0	29,954,000			27,695,838		2,258,162	認定調査事務費 27,695,838
			10 需用費					288,000	276,035		11,965		
			11 役務費					22,067,000	20,907,803		1,159,197		
			12 委託料					7,599,000	6,512,000		1,087,000		
		4 事業計画推進委員会費	200,000	0	0	0	200,000			120,700		79,300	
			1 事業計画推進委員会費	200,000	0	0	0	200,000		120,700		79,300	事業計画策定・推進費 120,700
									7 報償費	194,000	118,000		76,000
		10 需用費	6,000	2,700							3,300		
2 保険給付費	1 介護サービス等諸費		8,765,843,000	△9,557,000	0	0	8,756,286,000			8,612,498,736		143,787,264	
		1 介護サービス等諸費	8,308,506,000	19,961,000	0	0	8,328,467,000			8,192,485,084		135,981,916	
		1 居宅介護サービス費	3,126,574,000	115,843,000	0	0	3,242,417,000			3,170,157,116		72,259,884	居宅介護サービス費
								18 負担金補助及び交付金	3,242,417,000	3,170,157,116		72,259,884	3,170,157,116
		2 介護予防サービス費	126,598,000	4,523,000	0	0	131,121,000			126,467,136		4,653,864	介護予防サービス費
								18 負担金補助及び交付金	131,121,000	126,467,136		4,653,864	126,467,136
		3 施設介護サービス費	2,888,677,000	△43,070,000	0	0	2,845,607,000			2,825,582,740		20,024,260	施設介護サービス費
								18 負担金補助及び交付金	2,845,607,000	2,825,582,740		20,024,260	2,825,582,740
		4 地域密着型介護サービス費	2,166,657,000	△57,335,000	0	0	2,109,322,000			2,070,278,092		39,043,908	地域密着型介護サービス費
								18 負担金補助及び交付金	2,109,322,000	2,070,278,092		39,043,908	2,070,278,092
2 特定入所者介護サービス	1 特定入所者介護サービス	245,749,000	△22,982,000	0	0	222,767,000			218,583,895		4,183,105		
							18 負担金補助	222,767,000	218,583,895		4,183,105	218,583,895	

(款) 1 総務費 (項) 3 介護認定審査会費

(款) 2 保険給付費 (項) 2 特定入所者介護サービス等費

(単位:円)

款	項	目	予 算				現 額		支出済額	翌年度繰越額	不用額	備考	
			当初予算額	補正予算額	継続費及び繰越事業費額	予備費及び流出増減	計	節					
								区分					金額
(保険給付費)	ビス等費	護サービス費											
		3 高額介護サービス等費	202,667,000	△6,836,000	0	0	195,831,000		192,326,047		3,504,953		
	4 その他諸費	1 高額介護サービス費	202,667,000	△6,836,000	0	0	195,831,000		192,326,047		3,504,953	高額介護サービス費	
		18 負担金補助及び交付金						195,831,000	192,326,047		3,504,953	192,326,047	
	1 審査支払手数料	4 その他諸費	8,921,000	300,000	0	0	9,221,000		9,103,710		117,290		
		11 役務費	8,921,000	300,000	0	0	9,221,000		9,103,710		117,290	審査支払手数料 9,103,710	
3 地域支援事業費	1 介護予防・日常生活支援総合事業費	1 一般介護予防事業費	46,010,000	△4,436,000	0	0	41,574,000		36,279,811		5,294,189	一般介護予防事業費	
		7 報償費						327,000	219,500		107,500	35,847,701	
		10 需用費						730,000	466,957		263,043	健康づくり推進員育成事業費	
		11 役務費						21,000	21,000		0	432,110	
		12 委託料						16,148,000	13,754,870		2,393,130		
		13 使用料及び賃借料						272,000	3,680		268,320		
		18 負担金補助及び交付金						24,076,000	21,813,804		2,262,196		
		2 介護予防・生活支援サービス事業費	147,343,000	△5,532,000	0	0	141,811,000		139,813,331		1,997,669	介護予防・生活支援サービス事業費	
		11 役務費						734,000	681,450		52,550	139,813,331	
		12 委託料						459,000	81,000		378,000		
		18 負担金補助及び交付金						140,618,000	139,050,881		1,567,119		
		2 包括的支援事	192,197,000	△2,389,000	0	0	189,808,000		179,384,544		10,423,456		
		1 包括的	163,473,000	0	0	163,473,000		154,614,054		8,858,946	地域包括支援センター運営費		

(款) 2 保険給付費 (項) 2 特定入所者介護サービス等費

(款) 3 地域支援事業費 (項) 2 包括の支援事業・任意事業費

(単位:円)

款	項	目	予 算				現 額		支出済額	翌年度繰越額	不用額	備考	
			当初予算額	補正予算額	継続費及び繰越事業費額	予備費及び支出増減	計	節					
								区分					金額
(地域支援事業費)	業・任意事業費	支援事業費						1 報酬	1,128,000	1,113,250		14,750	104,888,116 地域ケア推進事業費 49,725,938
								3 職員手当等	243,000	216,892		26,108	
								7 報償費	947,000	604,000		343,000	
								8 旅費	156,000	70,800		85,200	
								10 需用費	1,397,000	1,072,596		324,404	
								12 委託料	153,646,000	145,675,385		7,970,615	
								13 使用料及び賃借料	5,951,000	5,861,131		89,869	
								18 負担金補助及び交付金	5,000	0		5,000	
	2 任意事業費	28,724,000	△2,389,000	0	0	26,335,000			24,770,490		1,564,510	介護給付等費用適正化事業費（介護保険）	4,003,795
									1 報酬	1,368,000	1,367,300		700
									3 職員手当等	303,000	291,749		11,251
									4 共済費	300,000	278,562		21,438
									7 報償費	1,040,000	920,000		120,000
									8 旅費	128,000	127,200		800
									10 需用費	332,000	327,856		4,144
									11 役務費	2,318,000	2,120,381		197,619
									12 委託料	2,237,000	1,366,500		870,500
									18 負担金補助	165,000	165,000		0

(款) 3 地域支援事業費 (項) 2 包括の支援事業・任意事業費

(款) 3 地域支援事業費 (項) 2 包括の支援事業・任意事業費

(単位:円)

款	項	目	予 算				現 額		支出済額	翌年度繰越額	不用額	備考	
			当初予算額	補正予算額	継続費及び繰越事業費繰越額	予備費及び支出及び流用増減	計	節					
								区 分					金 額
(地域支援事業費)	(包括の支援事業・任意事業費)	(任意事業費)											
							及び交付金						
							19 扶助費	18,144,000	17,805,942		338,058		
4 保健福祉事業費			11,208,000	△2,398,000	0	0	8,810,000		8,114,375		695,625		
	1 保健福祉事業費		11,208,000	△2,398,000	0	0	8,810,000		8,114,375		695,625		
		1 保険者機能強化推進事業費	11,208,000	△2,398,000	0	0	8,810,000		8,114,375		695,625	保険者機能強化推進事業費 8,114,375	
							7 報償費	90,000	90,000		0		
							10 需用費	313,000	302,000		11,000		
							12 委託料	1,344,000	769,600		574,400		
							13 使用料及び賃借料	21,000	0		21,000		
							14 工事請負費	4,198,000	4,109,600		88,400		
							19 扶助費	2,844,000	2,843,175		825		
5 基金積立金			9,000	33,991,000	0	0	34,000,000		34,000,000		0		
	1 基金積立金		9,000	33,991,000	0	0	34,000,000		34,000,000		0		
		1 介護保険事業財政調整等基金積立金	9,000	33,991,000	0	0	34,000,000		34,000,000		0	介護保険事業財政調整等基金積立金 34,000,000	
							24 積立金	34,000,000	34,000,000		0		
6 公債費			50,000	0	0	0	50,000		0		50,000		
	1 公債費		50,000	0	0	0	50,000		0		50,000		
		1 利子	50,000	0	0	0	50,000		0		50,000		
							22 償還金利子及び割引料	50,000	0		50,000		
7 諸支出金			2,557,000	37,062,000	0	0	39,619,000		38,995,955		623,045		
	1 償還金及び還		2,557,000	37,062,000	0	0	39,619,000		38,995,955		623,045		
		1 第1号	2,500,000	0	0	0	2,500,000		1,928,800		571,200	第1号被保険者保険料還付金	

(款) 3 地域支援事業費 (項) 2 包括の支援事業・任意事業費

(款) 7 諸支出金 (項) 1 償還金及び還付加算金

(単位:円)

款	項	目	予 算					現 額		支出済額	翌年度繰越額	不用額	備考
			当初予算額	補正予算額	継続費及び繰越事業費繰越額	予備費支出及び流用増減	計	節					
								区 分	金 額				
(諸支出金)	付加算金	被保険者保険料還付金						22 償還金利子及び割引料	2,500,000	1,928,800		571,200	1,928,800
		2 第1号被保険者還付加算金	50,000	0	0	0	50,000			0		50,000	
								22 償還金利子及び割引料	50,000	0		50,000	
		3 償還金	7,000	37,062,000	0	0	37,069,000			37,067,155		1,845	償還金 37,067,155
							22 償還金利子及び割引料	37,069,000	37,067,155		1,845		
8 予備費			10,000,000	0	0	△601,000	9,399,000		0		9,399,000		
	1 予備費		10,000,000	0	0	△601,000	9,399,000		0		9,399,000		
		1 予備費	10,000,000	0	0	△601,000	9,399,000		0		9,399,000	1款 2項 1目へ充用	
								予備費	9,399,000	0	9,399,000	△601,000	
歳 出 合 計			9,446,858,000	4,848,000	0	0	9,451,706,000			9,273,621,210		178,084,790	

(款) 7 諸支出金 (項) 1 償還金及び還付加算金

実質収支に関する調書

介護保険事業特別会計

(単位：円)

区 分		金 額
1. 歳 入	総 額	9,437,888,198
2. 歳 出	総 額	9,273,621,210
3. 歳 入	歳 出 差 引 額	164,266,988
4. 翌 年 度 へ 繰 越 す べ き 財 源	(1) 継 続 費 通 次 繰 越 額	0
	(2) 繰 越 明 許 費 繰 越 額	0
	(3) 事 故 繰 越 し 繰 越 額	0
	計	0
5. 実 質 収 支	額	164,266,988
6. 実質収支額のうち地方自治法第233条の2 の規定による基金繰入額		0

財 産 に 関 す る 調 書

財 産 に 関 す る 調 書

1 公 有 財 産

(1) 土地及び建物（総括）

令和4年3月31日現在

区 分	土 地（地 積）			建 物								
				木 造（延面積）			非木造（延面積）			延 面 積 計		
	令和2年度末 現 在 高	増減高	令和3年度末 現 在 高	令和2年度末 現 在 高	増減高	令和3年度末 現 在 高	令和2年度末 現 在 高	増減高	令和3年度末 現 在 高	令和2年度末 現 在 高	増減高	令和3年度末 現 在 高
㎡	㎡	㎡	㎡	㎡	㎡	㎡	㎡	㎡	㎡	㎡	㎡	㎡
本 庁 舎	19,985.08	0.00	19,985.08	0.00	0.00	0.00	20,793.73	0.00	20,793.73	20,793.73	0.00	20,793.73
そ 行 の 政 他 機 関	21,529.57	△ 188.00	21,341.57	139.94	0.00	139.94	10,846.96	△ 113.70	10,733.26	10,986.90	△ 113.70	10,873.20
そ 行 の 政 他 機 関	0.00	0.00	0.00	0.00	0.00	0.00	0.00	0.00	0.00	0.00	0.00	0.00
公 共 用 財 産	585,124.85	0.00	585,124.85	863.87	0.00	863.87	159,302.92	0.00	159,302.92	160,166.79	0.00	160,166.79
学 校	585,124.85	0.00	585,124.85	863.87	0.00	863.87	159,302.92	0.00	159,302.92	160,166.79	0.00	160,166.79
公 営 住 宅	50,630.45	0.00	50,630.45	1,845.16	0.00	1,845.16	30,845.92	0.00	30,845.92	32,691.08	0.00	32,691.08
公 園	1,074,526.47	0.00	1,074,526.47	1,082.52	109.31	1,191.83	1,030.75	△ 109.31	921.44	2,113.27	0.00	2,113.27
そ の 他 の 施 設	908,848.89	△ 26,872.00	881,976.89	10,977.10	△ 150.00	10,827.10	149,768.83	△ 4,444.83	145,324.00	160,745.93	△ 4,594.83	156,151.10
宅 地	150,400.29	2,210.35	152,610.64	1,444.84	0.00	1,444.84	7,113.69	661.14	7,774.83	8,558.53	661.14	9,219.67
田 畑	41,453.19	0.00	41,453.19	0.00	0.00	0.00	0.00	0.00	0.00	0.00	0.00	0.00
山 林	117,202.34	0.00	117,202.34	0.00	0.00	0.00	0.00	0.00	0.00	0.00	0.00	0.00
そ の 他	313,820.92	7,735.35	321,556.27	0.00	0.00	0.00	0.00	0.00	0.00	0.00	0.00	0.00
合 計	3,283,522.05	△ 17,114.30	3,266,407.75	16,353.43	△ 40.69	16,312.74	379,702.80	△ 4,006.70	375,696.10	396,056.23	△ 4,047.39	392,008.84

土地及び建物（行政財産）

令和4年3月31日現在

区 分	土 地（地 積）			建 物								
				木 造（延面積）			非木造（延面積）			延 面 積 計		
	令和2年度末 現 在 高	増減高	令和3年度末 現 在 高	令和2年度末 現 在 高	増減高	令和3年度末 現 在 高	令和2年度末 現 在 高	増減高	令和3年度末 現 在 高	令和2年度末 現 在 高	増減高	令和3年度末 現 在 高
㎡	㎡	㎡	㎡	㎡	㎡	㎡	㎡	㎡	㎡	㎡	㎡	㎡
本 庁 舎	19,985.08	0.00	19,985.08	0.00	0.00	0.00	20,793.73	0.00	20,793.73	20,793.73	0.00	20,793.73
そ 行 の 政 他 機 の 関	消 防 施 設	△ 188.00	21,341.57	139.94	0.00	139.94	10,846.96	△ 113.70	10,733.26	10,986.90	△ 113.70	10,873.20
	そ の 他 の 施 設	0.00	0.00	0.00	0.00	0.00	0.00	0.00	0.00	0.00	0.00	0.00
公 共 用 財 産	学 校	0.00	585,124.85	863.87	0.00	863.87	159,302.92	0.00	159,302.92	160,166.79	0.00	160,166.79
	公 営 住 宅	0.00	50,630.45	1,845.16	0.00	1,845.16	30,845.92	0.00	30,845.92	32,691.08	0.00	32,691.08
	公 園	0.00	1,074,526.47	1,082.52	109.31	1,191.83	1,030.75	△ 109.31	921.44	2,113.27	0.00	2,113.27
	そ の 他 の 施 設	△ 26,872.00	881,976.89	10,977.10	△ 150.00	10,827.10	149,768.83	△ 4,444.83	145,324.00	160,745.93	△ 4,594.83	156,151.10
合 計	2,660,645.31	△ 27,060.00	2,633,585.31	14,908.59	△ 40.69	14,867.90	372,589.11	△ 4,667.84	367,921.27	387,497.70	△ 4,708.53	382,789.17

土地及び建物（普通財産）

令和4年3月31日現在

区 分	土 地（地 積）			建 物								
				木 造（延面積）			非木造（延面積）			延 面 積 計		
	令和2年度末 現 在 高	増減高	令和3年度末 現 在 高	令和2年度末 現 在 高	増減高	令和3年度末 現 在 高	令和2年度末 現 在 高	増減高	令和3年度末 現 在 高	令和2年度末 現 在 高	増減高	令和3年度末 現 在 高
宅 地	150,400.29 ㎡	2,210.35 ㎡	152,610.64 ㎡	1,444.84 ㎡	0.00 ㎡	1,444.84 ㎡	7,113.69 ㎡	661.14 ㎡	7,774.83 ㎡	8,558.53 ㎡	661.14 ㎡	9,219.67 ㎡
田 畑	41,453.19	0.00	41,453.19	0.00	0.00	0.00	0.00	0.00	0.00	0.00	0.00	0.00
山 林	117,202.34	0.00	117,202.34	0.00	0.00	0.00	0.00	0.00	0.00	0.00	0.00	0.00
そ の 他	313,820.92	7,735.35	321,556.27	0.00	0.00	0.00	0.00	0.00	0.00	0.00	0.00	0.00
合 計	622,876.74	9,945.70	632,822.44	1,444.84	0.00	1,444.84	7,113.69	661.14	7,774.83	8,558.53	661.14	9,219.67

(2) 有価証券

令和4年3月31日現在 (単位:円)

区 分	前 年 度 末 現 在 高	決 算 年 度 中 増 減 高			決 算 年 度 末 現 在 高	参 考 決 算 年 度 末 現 在 高 (出 納 整 理 期 間 含 む)
		増	減	計		
北日本放送(株)	963,000	0	0	0	963,000	963,000
(株)みずほフィナンシャルグループ	34,500	0	0	0	34,500	34,500
富山空港ターミナルビル(株)	5,480,000	0	0	0	5,480,000	5,480,000
新港ビル(株)	100,000,000	0	0	0	100,000,000	250,000,000
富山県いきいき物産(株)	1,400,000	0	0	0	1,400,000	1,400,000
射水ケーブルネットワーク(株)	21,000,000	0	0	0	21,000,000	21,000,000
富山ウエスト開発(株)	12,500,000	0	0	0	12,500,000	12,500,000
万葉線(株)	150,000,000	0	0	0	150,000,000	150,000,000
(株)富山県総合情報センター	10,000,000	0	0	0	10,000,000	10,000,000
とやま医療健康システム(株)	30,000,000	0	0	0	30,000,000	30,000,000
あいの風とやま鉄道(株) (旧 富山県並行在来線準備(株))	83,000,000	0	0	0	83,000,000	83,000,000
(社) 富山県畜産振興協会	980,000	0	0	0	980,000	980,000
計	415,357,500	0	0	0	415,357,500	565,357,500

(3) 出資による権利

令和4年3月31日現在 (単位:円)

区 分	前年度末 現在高	決算年度中増減高			決算年度末 現在高
		増	減	計	
(財)富山県勤労者信用基金協会出捐金	16,508,000	0	0	0	16,508,000
富山県農業信用基金協会出資金	4,930,000	0	0	0	4,930,000
富山県漁業信用基金協会出資金	8,000,000	0	0	0	8,000,000
富山県信用保証協会出捐金	45,290,000	0	0	0	45,290,000
(社)富山県農林水産公社出資金 (旧造林公社、旧水産公社)	3,390,000	0	0	0	3,390,000
(財)富山会館出捐金	5,450,000	0	0	0	5,450,000
(財)富山県青年農業者育成基金協会出捐金	3,990,000	0	0	0	3,990,000
射水市土地開発公社出資金	8,000,000	0	0	0	8,000,000
(公財)射水市文化振興財団出資金	46,124,000	0	0	0	46,124,000
(社)富山県農林水産公社栽培漁業推進基金出捐金	15,500,000	0	0	0	15,500,000
(財)とやま国際センター出捐金	14,327,000	0	0	0	14,327,000
(財)富山県新世紀産業機構技術振興基金 (旧技術開発財団)	17,680,000	0	0	0	17,680,000
(財)富山県健康スポーツ財団がん対策基金出捐金 (旧総合健康増進事業団)	3,300,000	0	0	0	3,300,000
(財)富山県労働福祉基金出捐金	4,260,000	0	0	0	4,260,000
(財)伏木富山港・海王丸財団出捐金 (旧伏木富山港振興財団)	5,000,000	0	0	0	5,000,000
(財)富山県高等教育振興財団出捐金	8,353,000	0	0	0	8,353,000
(財)富山コンベンションビューロー基金出捐金	1,100,000	0	0	0	1,100,000
(財)とやま環境財団出捐金	8,420,000	0	0	0	8,420,000
酪農ヘルパー事業円滑化対策事業基金出捐金	660,000	0	0	0	660,000
(財)富山県暴力追放運動推進センター出捐金	8,430,000	0	0	0	8,430,000
(公財)射水市体育協会基本財産出捐金	65,865,000	0	0	0	65,865,000
(財)富山県下水道公社出捐金	3,320,000	0	0	0	3,320,000
(財)富山県女性財団出捐金	1,216,000	0	0	0	1,216,000
(一財)射水市公園等管理業務公社出捐金	5,000,000	0	0	0	5,000,000
(財)砂防フロンティア整備推進機構出捐金	80,000	0	0	0	80,000
富山県西部森林組合出資金 (旧高岡地区森林組合)	69,000	0	0	0	69,000
富山県消防防災振興基金出捐金	4,153,000	0	0	0	4,153,000
(財)高岡地域地場産業センター出捐金	570,000	0	0	0	570,000
(財)日本立地センターテクノポリス債務保証基金出捐金	3,347,000	0	0	0	3,347,000
(公財)射水市絵本文化振興財団出捐金	77,300,000	0	0	0	77,300,000
地方公営企業等金融機構出資金	9,300,000	0	0	0	9,300,000
計	398,932,000	0	0	0	398,932,000

2 重要物品（80万円以上）

令和4年3月31日現在

品名	令和2年度末現在高	令和3年度受入高	令和3年度払出高	令和3年度末現在高
演壇	4			4
カウンター	3			3
その他台類	1			1
応接用いす	1		1	0
書庫・戸棚（金属製）	1			1
陳列棚	4			4
書架	3			3
その他箱類	2			2
屏風	1			1
旗（長期使用のもの）	3			3
間仕切り・パーテーション	1			1
スモーキングスタンド	1			1
会計機	6			6
パソコン	1			1
サーバ	5			5
プリンタ	2			2
投票用紙分類機	2			2
券売機	2			2
その他これに類するもの（事務機器類）	2			2
風向風速計	2			2
気象観測器具	2			2
時計	1			1
舞台照明装置	3			3
その他照明機器	1			1
テレビ	1			1
カラオケ	1			1
拡声装置	1			1
無線機	2			2
電話交換機	1			1
防災行政無線一式	1			1
その他これに類するもの（音響照明通信用具類）	3			3
ビデオカメラ	2			2
プロジェクター	6			6
スクリーン	1			1
その他これに類するもの（写真光学用具類）	1			1
蓄電器	2			2
騒音・振動測定器	3			3

2 重要物品（80万円以上）

令和4年3月31日現在

品名	令和2年度末現在高	令和3年度受入高	令和3年度払出高	令和3年度末現在高
環境成分測定器	5			5
可搬式ポンプ	15			15
心肺蘇生訓練人形	1			1
携帯人工呼吸器	1			1
自動式心肺蘇生装置	1			1
除細動器（AED）	4	1		5
ベッドサイドモニタ	1			1
救命ボート	1			1
マット型空気ジャッキ式	2			2
コンクリート鉄筋切断用チェーンソー	1			1
救助用支柱器具	1			1
簡易画像探索機	1			1
熱画像探索機	1			1
防災用具類	1			1
はしご	1			1
救急支援物品	1			1
排水ポンプパッケージ	1			1
除染シャワー式	1			1
無人航空機（ドローン）	0	2		2
その他これに類するもの（消火、非常用具類）	1			1
図書消毒機	4			4
その他これに類するもの（保健衛生用具類）	1			1
普通乗用自動車	14			14
普通貨物自動車	24	1		25
大型バス（30人以上）	3	1	1	3
マイクロバス	4	1	1	4
消防自動車（化学消防車を含む）	53	2	3	52
救急自動車	5			5
軽四輪自動車	13	2		15
大型特殊自動車	3			3
除雪車	80			80
舟艇	2			2
ゴムボート	1			1
その他これに類するもの（車両・船舶類）	4			4
グレーダー	1			1
ホイールローダー	11	2		13
フォークリフト	2			2

2 重要物品（80万円以上）

令和4年3月31日現在

品名	令和2年度末現在高	令和3年度受入高	令和3年度払出高	令和3年度末現在高
歩道除雪機	26			26
コンプレッサー	1			1
炭焼き器	1			1
その他これに類するもの（産業機械類）	1			1
日本画	52			52
洋画	48			48
彫刻	6			6
鍍金	7			7
陶磁器	73			73
漆芸	3			3
その他これに類するもの（美術工芸類）	3			3
体操、新体操用具	5			5
野球用具	1			1
バスケットボール用具	6			6
陸上競技用具	1			1
プール用具	5			5
柔道用具	1			1
ハンドボール用具	1			1
フィットネス用具	3			3
移動式ステージ	2			2
その他これに類するもの（運動、娯楽用具類）	2			2
ピアノ	8			8
マリンバ	1			1
クラリネット	1			1
その他これに類するもの（楽器類）	1			1
野菜裁断機	1			1
食器食缶洗浄機	4			4
食器保管庫（消毒器含む）	5			5
冷蔵庫、冷凍庫	5			5
焼物器	3			3
その他これに類するもの（ちゅう房具類）	3			3
陶芸用具	8			8
その他これに類するもの（雑用具類）	1			1
スベリ台	1			1
その他これに類するもの（遊具類）	8			8
カメラ一式	1			1
ピアノ（小学校教材）	16			16

2 重要物品（80万円以上）

令和4年3月31日現在

品名	令和2年度末現在高	令和3年度受入高	令和3年度払出高	令和3年度末現在高
音楽道具・実習用具教材	1			1
焼窯	1			1
体育道具・実習用具教材	1			1
ピアノ（中学校教材）	12			12
計	675	12	6	681

3 債 権

令和4年3月31日現在（単位：円）

区 分	前 年 度 末 現 在 高	決 算 年 度 中 増 減 高			決 算 年 度 末 現 在 高	参考 決算年度末現在高 (出納整理期間含む)
		増	減	計		
鉄道軌道資産取得資金貸付金	53,334,000	0	0	0	53,334,000	53,334,000
母子家庭等小口貸付金	410,000	0	190,000	△ 190,000	220,000	220,000
奨学金貸付金（保育士等）	0	600,000	0	600,000	600,000	600,000
奨学金貸付金	43,670,800	6,240,000	5,540,000	700,000	44,370,800	44,227,600
学生緊急生活支援貸付金	0	600,000	0	600,000	600,000	600,000
計	97,414,800	7,440,000	5,730,000	1,710,000	99,124,800	98,981,600

4 基金

令和4年3月31日現在

(1) 財政調整基金(一般)

区	分	前年度末現在高	決算年度中増減高	決算年度末現在高	参考(令和4年5月31日現在高)
定期・普通預金		2,452,474,688 円	15,230,463 円	2,467,705,151 円	2,467,705,151 円
債	券	2,100,000,000 円	0 円	2,100,000,000 円	2,100,000,000 円
	計	4,552,474,688 円	15,230,463 円	4,567,705,151 円	4,567,705,151 円

(2) 減債基金

区	分	前年度末現在高	決算年度中増減高	決算年度末現在高	参考(令和4年5月31日現在高)
定期・普通預金		788,477,892 円	774,519,139 円	1,562,997,031 円	1,562,997,031 円
債	券	0 円	200,000,000 円	200,000,000 円	200,000,000 円
	計	788,477,892 円	974,519,139 円	1,762,997,031 円	1,762,997,031 円

(3) 公共施設建設等基金

区	分	前年度末現在高	決算年度中増減高	決算年度末現在高	参考(令和4年5月31日現在高)
定期・普通預金		1,900,554,648 円	34,144,192 円	1,934,698,840 円	1,934,698,840 円
	計	1,900,554,648 円	34,144,192 円	1,934,698,840 円	1,934,698,840 円

(4) 小林與三次基金

区	分	前年度末現在高	決算年度中増減高	決算年度末現在高	参考(令和4年5月31日現在高)
定期・普通預金		45,926,433 円	3,664 円	45,930,097 円	45,930,097 円
	計	45,926,433 円	3,664 円	45,930,097 円	45,930,097 円

(5) 福祉振興基金

区	分	前年度末現在高	決算年度中増減高	決算年度末現在高	参考(令和4年5月31日現在高)
定期・普通預金		6,996,831 円	559 円	6,997,390 円	6,997,390 円
	計	6,996,831 円	559 円	6,997,390 円	6,997,390 円

(6) 小杉インターパーク管理基金

区	分	前年度末現在高	決算年度中増減高	決算年度末現在高	参考(令和4年5月31日現在高)
定期・普通預金		99,538,293 円	△ 892,059 円	98,646,234 円	98,646,234 円
	計	99,538,293 円	△ 892,059 円	98,646,234 円	98,646,234 円

(7) 合併地域振興基金

区	分	前年度末現在高	決算年度中増減高	決算年度末現在高	参考(令和4年5月31日現在高)
定期・普通預金		2,647,750,809 円	108,086 円	2,647,858,895 円	2,647,858,895 円
債	券	0 円	0 円	0 円	0 円
	計	2,647,750,809 円	108,086 円	2,647,858,895 円	2,647,858,895 円

(8) ふるさと射水応援基金

区 分	前年度末現在高	決算年度中増減高	決算年度末現在高	参考(令和4年5月31日現在高)
定期・普通預金	201,879,767 円	5,016,106 円	206,895,873 円	206,895,873 円
計	201,879,767 円	5,016,106 円	206,895,873 円	206,895,873 円

(9) 漁業振興基金

区 分	前年度末現在高	決算年度中増減高	決算年度末現在高	参考(令和4年5月31日現在高)
定期・普通預金	65,972 円	5 円	65,977 円	65,977 円
計	65,972 円	5 円	65,977 円	65,977 円

(10) 森林環境保全基金

区 分	前年度末現在高	決算年度中増減高	決算年度末現在高	参考(令和4年5月31日現在高)
定期・普通預金	12,523,989 円	5,238,999 円	17,762,988 円	17,762,988 円
計	12,523,989 円	5,238,999 円	17,762,988 円	17,762,988 円

(11) 新型コロナウイルス感染症対策基金

区 分	前年度末現在高	決算年度中増減高	決算年度末現在高	参考(令和4年5月31日現在高)
定期・普通預金	25,652,000 円	2,046 円	25,654,046 円	25,654,046 円
計	25,652,000 円	2,046 円	25,654,046 円	25,654,046 円

(12) 国民健康保険事業財政調整基金

区 分	前年度末現在高	決算年度中増減高	決算年度末現在高	参考(令和4年5月31日現在高)
定期・普通預金	557,420,803 円	△ 77,061,275 円	480,359,528 円	360,822,528 円
計	557,420,803 円	△ 77,061,275 円	480,359,528 円	360,822,528 円

(13) 介護保険事業財政調整基金

区 分	前年度末現在高	決算年度中増減高	決算年度末現在高	参考(令和4年5月31日現在高)
定期・普通預金	546,886,802 円	34,000,000 円	580,886,802 円	580,886,802 円
計	546,886,802 円	34,000,000 円	580,886,802 円	580,886,802 円

基金合計

区 分	前年度末現在高	決算年度中増減高	決算年度末現在高	参考(令和4年5月31日現在高)
定期・普通預金	9,286,148,927 円	790,309,925 円	10,076,458,852 円	9,956,921,852 円
債 券	2,100,000,000 円	200,000,000 円	2,300,000,000 円	2,300,000,000 円
計	11,386,148,927 円	990,309,925 円	12,376,458,852 円	12,256,921,852 円

令和 3 年度

射水市水道事業会計決算書

目 次

1 決算書	
(1) 決算報告書	1 頁
(2) 財務諸表	
イ 損益計算書	3 頁
ロ 剰余金計算書	5 頁
ハ 剰余金処分計算書(案)	6 頁
ニ 貸借対照表	7 頁
2 決算附属書類	
(1) 事業報告書	10 頁
(2) その他の書類	
イ キャッシュ・フロー計算書	25 頁
ロ 収益費用明細書	26 頁
ハ 固定資産明細書	32 頁
ニ 企業債明細書	33 頁
(3) 注 記 表	35 頁

決 算 書

(2) 資本的収入及び支出

収 入

(単位:円)

区 分	予 算 額						決 算 額	予算額に比べ 決算額の増減	備 考
	当初予算額	補正予算額	小 計	地方公営企業法 第26条の規定に よる繰越額に係る 財源充当額	継続費通次繰 越額に係る財 源充当額	合 計			
第1款 資本的収入	504,381,000	0	504,381,000	0	0	504,381,000	544,992,275	40,611,275	(うち、仮受消費税及び地方消費税 17,909円)
第1項 企業債	400,000,000	0	400,000,000	0	0	400,000,000	400,000,000	0	
第2項 補助金	42,750,000	0	42,750,000	0	0	42,750,000	42,750,000	0	
第3項 工事負担金	15,285,000	0	15,285,000	0	0	15,285,000	56,584,275	41,299,275	
第4項 出資金	32,000,000	0	32,000,000	0	0	32,000,000	32,000,000	0	
第7項 他会計負担金	14,346,000	0	14,346,000	0	0	14,346,000	13,658,000	△ 688,000	

支 出

(単位:円)

区 分	予 算 額								決 算 額	翌年度繰越額			不 用 額	備 考
	当初予算額	補正予算額	予備費支出額	流用増減額	小 計	地方公営企業法第 26条の規定による 繰越額	継続費 通次 繰越額	合 計		地方公営企業法第26条 の規定による繰越額	継続費 通次 繰越額	合計		
第1款 資本的支出	1,642,389,000	1,295,000	0	0	1,643,684,000	0	0	1,643,684,000	1,487,482,275	59,000,000	0	59,000,000	97,201,725	(うち、仮払消費税 及び地方消費税 89,934,477円)
第1項 建設改良費	1,201,220,000	1,295,000	0	0	1,202,515,000	0	0	1,202,515,000	1,051,314,378	59,000,000	0	59,000,000	92,200,622	
第2項 企業債償還金	436,169,000	0	0	0	436,169,000	0	0	436,169,000	436,167,897	0	0	0	1,103	
第5項 予備費	5,000,000	0	0	0	5,000,000	0	0	5,000,000	0	0	0	0	5,000,000	

資本的収入額が資本的支出額に不足する額942,490,000円は、当年度分消費税及び地方消費税資本的収支調整額79,963,908円、減債積立金272,000,000円、過年度分損益勘定留保資金383,112,638円及び当年度分損益勘定留保資金207,413,454円で補てんした。

令和3年度射水市水道事業損益計算書

(令和3年4月1日から令和4年3月31日まで)

(単位：円)

1	営業収益			
	(1) 給水収益	1,861,986,121		
	(2) 受託工事収益	540,000		
	(3) その他の営業収益	8,485,009	1,871,011,130	
2	営業費用			
	(1) 原水及び浄水費	464,454,491		
	(2) 配水及び給水費	186,582,121		
	(3) 受託工事費	490,000		
	(4) 業務費	99,666,757		
	(5) 総係費	83,135,359		
	(6) 減価償却費	777,602,735		
	(7) 資産減耗費	24,652,929		
	(8) その他営業費用	3,904,120	1,640,488,512	
	営業利益			230,522,618
3	営業外収益			
	(1) 受取利息	761,691		
	(2) 加入金	19,973,000		
	(3) 他会計補助金	1,540,000		

(4) 他会計負担金	19,825,333		
(5) 長期前受金戻入	23,246,379		
(6) 事務受託手数料	48,264,648		
(7) 雑収益	23,831,923		
(8) 補助金等	2,407,000	139,849,974	
4 営業外費用			
(1) 支払利息及び企業債取扱諸費	113,567,734		
(2) 雑支出	2,342,098	115,909,832	23,940,142
経常利益			254,462,760
5 特別利益			
(1) 引当金戻入益	4,674,200	4,674,200	4,674,200
当年度純利益			259,136,960
前年度繰越利益剰余金			33,525
その他未処分利益剰余金変動額			272,000,000
当年度未処分利益剰余金			531,170,485

令和3年度射水市水道事業剰余金計算書

(令和3年4月1日から令和4年3月31日まで)

(単位：円)

	資本金	剰余金								資本合計
		資本剰余金				利益剰余金				
		国庫補助金	工事負担金	受贈財産 評価額	資本剰余金 合計	減債積立金	建設改良 積立金	未処分利益 剰余金	利益剰余金 合計	
前年度末残高	10,583,947,223	0	0	0	0	272,000,000	0	588,033,525	860,033,525	11,443,980,748
前年度処分額	304,000,000	0	0	0	0	284,000,000	0	△ 588,000,000	△ 304,000,000	0
議会の議決による処分額	304,000,000	0	0	0	0	284,000,000	0	△ 588,000,000	△ 304,000,000	0
資本金への組入れ	304,000,000	0	0	0	0	0	0	△ 304,000,000	△ 304,000,000	0
減債積立金の積立て	0	0	0	0	0	284,000,000	0	△ 284,000,000	0	0
建設改良積立金の積立て	0	0	0	0	0	0	0	0	0	0
処分後残高	10,887,947,223	0	0	0	0	556,000,000	0	(繰越利益剰余金) 33,525	556,033,525	11,443,980,748
当年度変動額	32,000,000	0	0	0	0	△ 272,000,000	0	531,136,960	259,136,960	291,136,960
他会計出資金の繰入れ	32,000,000	0	0	0	0	0	0	0	0	32,000,000
資本剰余金の受入れ	0	0	0	0	0	0	0	0	0	0
積立金の取崩し	0	0	0	0	0	△ 272,000,000	0	272,000,000	0	0
当年度純利益	0	0	0	0	0	0	0	259,136,960	259,136,960	259,136,960
当年度末残高	10,919,947,223	0	0	0	0	284,000,000	0	(当年度未処分利益剰余金) 531,170,485	815,170,485	11,735,117,708

令和3年度射水市水道事業剰余金処分計算書（案）

（単位：円）

	資本金	資本剰余金	未処分利益剰余金
当年度末残高	10,919,947,223	0	531,170,485
議会の議決による処分額	272,000,000	0	△ 531,000,000
資本金への組入れ	272,000,000	0	△ 272,000,000
減債積立金の積立て	0	0	△ 259,000,000
建設改良積立金の積立て	0	0	0
条例による処分額	0	0	0
処分後残高	11,191,947,223	0	(繰越利益剰余金) 170,485

令和3年度射水市水道事業貸借対照表

(令和4年3月31日)

(単位：円)

		資 産 の 部	
1	固 定 資 産		
(1)	有 形 固 定 資 産		
	イ 土 地		334,344,720
	ロ 建 物	566,219,780	
	減 価 償 却 累 計 額	△ 329,021,247	237,198,533
	ハ 建 物 附 属 設 備	193,238,982	
	減 価 償 却 累 計 額	△ 52,662,801	140,576,181
	ニ 構 築 物	34,814,266,812	
	減 価 償 却 累 計 額	△ 17,302,121,114	17,512,145,698
	ホ 機 械 及 び 装 置	1,924,576,260	
	減 価 償 却 累 計 額	△ 1,132,363,025	792,213,235
	ヘ 車 両 及 び 運 搬 具	39,314,654	
	減 価 償 却 累 計 額	△ 37,348,922	1,965,732
	ト 工 具、器 具 及 び 備 品	74,358,025	
	減 価 償 却 累 計 額	△ 59,978,420	14,379,605
	チ 建 設 仮 勘 定		58,107,255
	有 形 固 定 資 産 合 計		19,090,930,959
(2)	無 形 固 定 資 産		
	イ 電 話 加 入 権		303,685
	ロ 橋 梁 添 架 施 設 利 用 権		6,082,308
	ハ その他無形固定資産		4,570,800
	無 形 固 定 資 産 合 計		10,956,793

(3)	投資その他の資産			
	イ 出 資 金	125,514,000		
	ロ 投資有価証券	100,002,000		
	投資その他の資産合計		<u>225,516,000</u>	
	固定資産合計			19,327,403,752
2	流動資産			
(1)	現金預金		1,283,661,429	
(2)	未収金	298,670,424		
	貸倒引当金	<u>△ 1,324,000</u>	297,346,424	
(3)	貯蔵品		20,976,269	
(4)	前払金		6,566,400	
	流動資産合計			<u>1,608,550,522</u>
	資産合計			<u><u>20,935,954,274</u></u>

負債の部

3	固定負債			
(1)	企業債			
	イ 建設改良に充てるための企業債	<u>7,340,240,972</u>		
	企業債合計		7,340,240,972	
(2)	引当金			
	イ 退職給付引当金	130,799,000		
	ロ 修繕引当金	<u>123,176,000</u>		
	引当金合計		<u>253,975,000</u>	
	固定負債合計			7,594,215,972
4	流動負債			
(1)	企業債			

	イ	建設改良に充てるための企業債	452,357,079	
		企業債合計		452,357,079
(2)		未払金		182,241,324
(3)		引当金		
	イ	賞与引当金	12,240,000	
		引当金合計		12,240,000
(4)		その他の流動負債		145,450,155
		流動負債合計		792,288,558
5		繰延収益		
		長期前受金		1,011,927,722
		収益化累計額		△ 197,595,686
		繰延収益合計		814,332,036
		負債合計		9,200,836,566

資本の部

6		資本金		10,919,947,223
7		剰余金		
(1)		利益剰余金		
	イ	減債積立金	284,000,000	
	ロ	当年度未処分利益剰余金	531,170,485	
		利益剰余金合計		815,170,485
		剰余金合計		815,170,485
		資本合計		11,735,117,708
		負債資本合計		20,935,954,274

決算附属書類

令和3年度射水市水道事業報告書

1 概況

(1) 総括事項

水道事業では、人口減少等による給水収益の減少に対応し、将来へ持続可能な事業運営を確立するため、官民連携などによる事業の効率化に向けた協議を行い、水道事業ビジョンに掲げた『未来へつなぐ安全安心の水道』の実現に向け、経営基盤の強化に取り組んでいます。

令和3年度においては、大規模な地震が発生した場合においても、生活に必要な水を確保するため、主要配水池である鳥越調整場低区調整池の耐震補強に着手し、水道管路では老朽管の更新を計画的に進めるとともに基幹管路の長寿命化対策を開始し、水道施設強じん化の取り組みを推進しました。なお、5月に富山県企業局所管の工業用水管路からの漏水の影響を受け、隣接する本市の水道基幹管路が破損し、新湊地域に濁りが発生する事態となりましたが、年度内に破損管路の復旧を完了し、事業への影響を最小限に抑えました。

<業務概況>

令和4年3月末における給水人口は90,737人、給水栓数は36,121栓、普及率は99.2%となりました。

なお、水需要は配水量10,584,037 m^3 (対前年度比2.1%減、 $\Delta 223,118\text{m}^3$)、有収水量10,000,685 m^3 (対前年度比1.5%減、 $\Delta 152,346\text{m}^3$)となり、有収率は94.5%と前年度に比べ0.6ポイント上昇しました。

<建設改良事業>

施設整備事業では、鳥越調整場調整池耐震補強工事と送配水施設の更新工事等により総事業費421,114,814円、配水管等整備事業では、配水管布設替工事等の施工により総事業費616,338,882円の執行となりました。また、令和3年度における布設及び布設替総延長は3,800.5m、給水管改良は82件で、年度末での管路耐震化率は50.0%となり、前年度に比べ0.3ポイント上昇しました。

<財政状況>

収益的収支においては、水道事業収益が2,210,042,528円、水道事業費用が1,870,714,318円となり、この結果、消費税及び地方消費税を除いた損益では259,136,960円の純利益となりました。

一方、資本的収支では、収入額は544,992,275円、支出額は1,487,482,275円となり、収支不足額942,490,000円は、当年度分消費税及び地方消費税資本的収支調整額79,963,908円、減債積立金272,000,000円、過年度分損益勘定留保資金383,112,638円及び当年度分損益勘定留保資金207,413,454円で補てんしました。

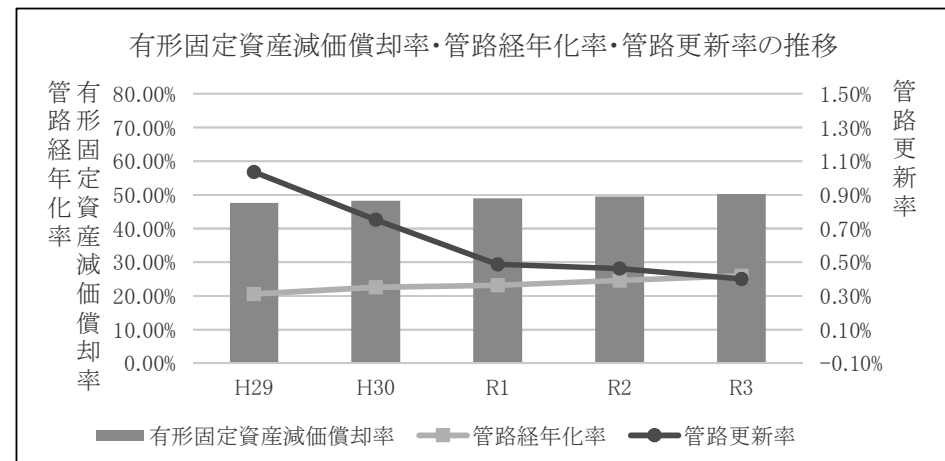
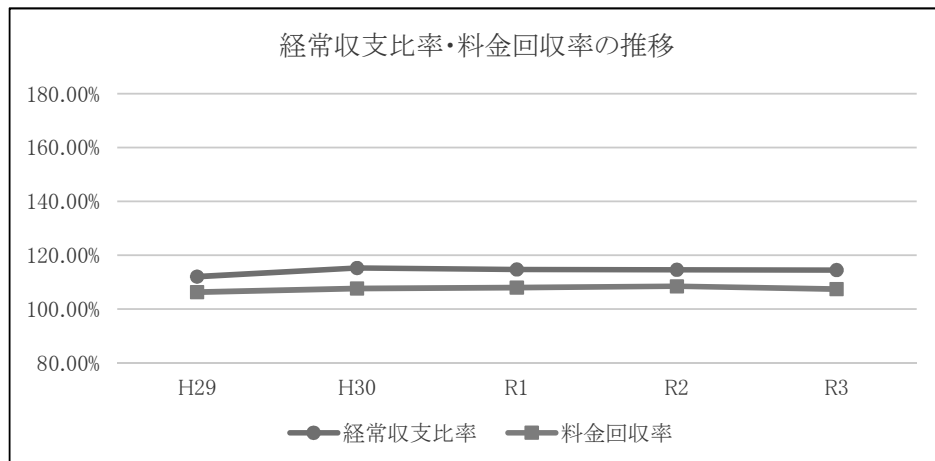
(2) 経営指標に関する事項

令和3年度決算における経営成績について、経営の健全性を示す経常収支比率は、有収水量の減少に伴う給水収益の減少及び施設更新などに伴う減価償却費の増加等により前年度比0.14ポイント減の114.49%となりましたが、健全経営の水準とされる100%を上回っています。また、料金水準の妥当性を示す料金回収率は、前年度比1.02ポイント減の107.46%となりましたが、事業に必要な費用を給水収益で賄えている状況とされる100%を上回っています。

一方、償却対象資産の減価償却の状況を示す有形固定資産減価償却率は前年度比0.71ポイント増の50.29%、法定耐用年数を経過した管路延長の割合を示す管路経年化率は前年度比1.38ポイント増の25.99%と施設の老朽化が進んでいるのに対して、当該年度に更新した管路延長の割合を示す管路更新率は前年度比0.06ポイント減の0.40%に留まっています。これは、主要配水池の耐震化や大口径の基幹管路の更新を優先的に実施していることが主な要因です。施設の更新については、これらの指標とともに実際の老朽度を見極め、長寿命化対策と併せた効率的な実施に努め、将来へ持続可能な事業運営基盤を構築してまいります。

< 経常指標の推移 >

	H29	H30	R1	R2	R3
経常収支比率	112.07%	115.27%	114.70%	114.63%	114.49%
料金回収率	106.33%	107.71%	107.96%	108.48%	107.46%
有形固定資産減価償却率	47.58%	48.21%	49.00%	49.58%	50.29%
管路経年化率	20.57%	22.57%	23.17%	24.61%	25.99%
管路更新率	1.04%	0.75%	0.49%	0.46%	0.40%



(3) 議会議決事項

議案番号	件名	提出年月日	議決年月日
議案第 58号	令和2年度射水市水道事業会計未処分利益剰余金の処分について	令和3年9月2日	令和3年9月29日
認定第 5号	令和2年度射水市水道事業会計決算認定について	令和3年9月2日	令和3年9月29日
議案第 68号	令和3年度射水市水道事業会計補正予算(第1号)	令和3年12月7日	令和3年12月24日
議案第 5号	令和4年度射水市水道事業会計予算	令和4年2月28日	令和4年3月18日

(4) 行政官庁許認可(届出)事項

該当事項なし

(5) 職員に関する事項

区分	損益勘定所属職員		資本勘定所属職員		合計
	事務職員	技術職員	事務職員	技術職員	
令和3年度末職員	5人	7人	0人	9人	21人
令和2年度末職員	6人	7人	0人	9人	22人
増減	△1人	0人	0人	0人	△1人

2 工 事

(1) 建設改良工事の概況 (消費税込み)

工 事 名	施工内容				工 事 費 (円)	契約日	竣工年月日	契約者名
	管種	口 径	延長(m)	給水切替(件)				
八幡町一丁目(四十物町)地内市道新湊183号線外住宅市街地総合整備事業に伴う消火栓移設工事					990,000	R3.1.26	R3.4.9	(有)野手配管
新伝馬橋水管橋架け替え工事	GX	150	46.8	3	29,079,600	R3.2.8	R3.6.30	(株)システムホリタ
	DIP	150	5.4					
	PE	150	53.9					
五歩一監視局更新工事					20,636,000	R3.2.8	R3.7.23	(株)柿本商会富山支店
摺出寺地内市道摺出寺線配水管布設替工事	VP	50	49.6	3	3,740,000	R3.3.5	R3.5.31	岩井設備工業 代表 岩井勝彦
	VP	25	1.3					
庄川本町地内公共下水道(雨水)上牧野排水区雨水施設整備に伴う配水管移設工事	VP	50	42.2	4	3,712,500	R3.4.12	R3.6.25	(有)釣住設
青井谷地内主要地方道高岡青井谷線外西部工業用水道事業に伴う配水管移設工事	VP	50	259.4	7	14,644,300	R3.4.12	R3.7.15	(株)北野テック
鷺塚外地内県道富山高岡線配水管布設替工事	GX	100	393.7	7	56,455,300	R3.4.13	R3.12.13	(有)野手配管
	VP	50	2.4					
中太閤山11丁目外地内市道中太閤山803号線外配水管布設替工事	GX	300	190.2	5	55,845,900	R3.4.15	R3.9.30	(有)小杉設備工業
	DIP	300	5.7					
	GX	200	85.0					
	GX	100	25.6					
	DIP	100	2.2					
	VP	50	2.4					
	PD	50	2.7					
大門本江地内市道大門本江大白線外配水管布設替工事	GX	150	13.0	13	37,383,500	R3.4.15	R3.9.15	(株)伸和設備工業
	GX	100	211.7					
	VP	50	25.2					
戸破(末永町)地内市道戸破168号線配水管布設替に伴う舗装復旧工事					858,000	R3.4.20	R3.5.31	(有)日新道路建設
三ヶ地内市道三ヶ1117号線配水管布設工事	GX	100	31.7		4,895,000	R3.4.30	R3.7.16	(株)赤井管機
日の宮受水場高圧受電ケーブル取替工事					726,000	R3.5.6	R3.5.31	(有)東和電設
北高木地内市道北高木2号線配水管布設工事	VP	50	42.8		2,574,000	R3.5.19	R3.7.7	(株)杉田住設
朴木地内市道松木朴木線配水管布設替に伴う舗装復旧工事					7,750,600	R3.5.21	R3.7.16	(株)タケウチ工業
南太閤山3丁目外地内市道中太閤山802号線外配水管布設に伴う舗装復旧工事					5,452,700	R3.5.21	R3.7.8	(有)日新道路建設

工 事 名	施工内容				工 事 費 (円)	契約日	竣工年月日	契約者名
	管種	口 径	延長(m)	給水切替(件)				
高木地内市道高木新開発線消火栓新設工事					3,434,200	R3.6.2	R3.8.31	(株)北野テック
八塚外地内農道配水管布設工事	DIP	100	0.9		2,154,900	R3.6.2	R3.8.10	(株)倉田冷熱
	VP	50	23.9					
善光寺ブロックメータ局設置工事					13,699,400	R3.6.4	R3.9.30	(株)柿本商会 富山支店
太閤山4丁目外地内主要地方道富山戸出小矢部線外配水管布設替工事	GX	250	225.6	2	57,517,900	R3.6.7	R3.11.30	丸芳工業(株)
	GX	200	10.6					
	GX	100	29.2					
	VP	50	3.2					
	DIP	300	3.3					
	DIP	250	1.6					
	DIP	200	13.5					
小島(常磐町)地内市道常磐町2号線上下水道布設に伴う舗装復旧工事					487,300	R3.6.15	R3.7.30	富舗建設(株)
太閤町外地内戸破148号線配水管推進工事	GX	100	37.6		27,566,000	R3.6.17	R3.11.15	(有)射南建設
	VP	50	5.6					
三ヶ(水源町)外地内市道大島北野鷺塚線配水管布設替工事	GX	200	316.9	6	72,229,300	R3.6.18	R3.12.10	(株)織田
	GX	100	138.6					
	DIP	200	4.3					
	VP	50	2.7					
大島北野地内(都)二口北野線道路改良に伴う配水管移設工事	GX	100	3.6	2	6,113,800	R3.7.6	R3.9.10	(株)倉田冷熱
	VP	50	56.1					
	VP	25	0.6					
緑町地内市道新湊107号線配水管布設工事	GX	100	46.4		4,928,000	R3.7.7	R3.9.24	(株)倉田冷熱
津幡江地内県道八町大門線配水管布設に伴う舗装復旧工事					1,782,000	R3.7.7	R3.8.31	(株)青山組
鳥越調整場低区調整池耐震補強工事					199,419,000	R3.7.12	R4.2.28	三井住友建設(株) 金沢営業所
中野地内市道中野8号線配水管布設工事	VP	50	13.0		770,000	R3.7.14	R3.9.30	(株)杉田住設
三ヶ(錦町)外地内市道三ヶ17号線外配水管布設替工事	VP	50	103.0	5	6,552,700	R3.7.26	R3.10.15	岩井設備工業 代表 岩井勝彦
橋下条(赤田)地内市道橋下条261号線配水管布設工事	GX	100	103.9		22,859,100	R3.8.4	R3.11.30	(株)北野テック
	DIP	100	6.5					
	VP	50	0.8					
沖塚原地内市道塚原59号線外配水管布設工事	GX	100	104.1		11,206,800	R3.8.5	R3.11.30	(株)杉田住設
	VP	50	1.0					
中伏木監視局水質監視装置更新工事					16,027,000	R3.8.6	R4.1.21	ワイディシステム(株) 富山営業所

工 事 名	施工内容				工 事 費 (円)	契約日	竣工年月日	契約者名
	管種	口 径	延長(m)	給水切替(件)				
大島北野外地内県道富山高岡線配水管布設替工事	GX	100	46.5	14	28,613,200	R3.8.6	R3.11.30	(株)システムホリタ
	VP	50	222.3					
	SSP	50	13.1					
三ヶ(本中町)地内市道三ヶ56号線外配水管布設工事	GX	100	83.0	1	10,392,800	R3.9.1	R3.11.30	(有)釣住設
	VP	50	6.6					
青井谷地内市道金山304号線外配水管布設に伴う舗装復旧工事					1,100,000	R3.9.1	R3.10.8	(有)日新道路建設
中太閤山11丁目外地内市道中太閤山803号線外配水管布設替に伴う舗装復旧工事					22,663,300	R3.9.13	R3.12.10	北海工業(株)
作道地内国道472号不断水バルブ設置工事	NS	500	3.9		27,948,800	R3.9.13	R4.3.25	(株)ばんどー工業
布目配水場フェンス設置工事					1,100,000	R3.9.16	R3.10.29	分家工業(株)
作道地内配水管試掘工事					1,298,000	R3.9.16	R3.9.30	分家工業(株)
八塚外地内北高木新町線上下水道布設に伴う舗装復旧工事					275,000	R3.9.22	R3.11.1	富舗建設(株)
赤井地内西部幹線配水管布設に伴う舗装復旧工事					7,769,300	R3.10.11	R3.12.10	(株)高田組
太閤山4丁目外地内主要地方道富山戸出小矢部線配水管布設替に伴う舗装復旧工事					11,661,100	R3.10.11	R3.12.15	加州建設(株)富山支店
高木地内西部幹線配水管布設に伴う舗装復旧工事					6,211,700	R3.10.11	R3.11.25	(株)四方組
作道地内制水弁更新工事					9,603,000	R3.10.11	R3.12.20	(株)伸和設備工業
布目分庁舎トイレ・給湯室改修(建築主体)工事					18,590,000	R3.10.21	R4.3.18	(株)竹内建設
布目分庁舎トイレ・給湯室改修(電気設備)工事					3,361,600	R3.10.22	R4.3.18	(株)コスモ
布目分庁舎トイレ・給湯室改修(機械設備)工事					15,235,000	R3.10.25	R4.3.18	(有)小杉設備工業
島地内主要地方道新湊庄川線道路総合交付金道路改良に伴う配水管移設工事	GX	150	8.6		3,784,000	R3.11.4	R4.1.31	岩井設備工業 代表 岩井勝彦
本町一丁目地内市道新湊54号線配水管布設工事	VP	50	54.8		1,976,700	R3.11.4	R4.1.11	(有)シンプロ
太閤山10丁目地内市道太閤山704号線外配水管布設替工事	GX	200	22.6	5	36,994,100	R3.11.4	R4.3.10	(株)北野テック
	GX	150	4.4					
	GX	100	155.1					
	DIP	200	10.7					
新開発地内給水管改良工事				2	1,892,000	R3.11.4	R4.1.20	(有)シンプロ
作道地内市道作道55号線道路改良に伴う配水管移設工事	VP	50	38.0	1	2,475,000	R3.11.17	R4.2.28	(株)赤井管機
桜町地内市道新湊121号線配水管布設工事	VP	50	29.6		2,176,900	R3.11.18	R4.2.15	岩井設備工業 代表 岩井勝彦
宿屋外地内主要地方道高岡小杉線道路改良に伴う制水弁ボックス蓋取替工事					3,906,100	R3.12.1	R4.3.24	(有)新北斗建設

工 事 名	施工内容				工 事 費 (円)	契約日	竣工年月日	契約者名
	管種	口 径	延長(m)	給水切替(件)				
作道地内国道472号配水管布設工事	DIP	100	2.1		2,659,800	R4.1.19	R4.3.17	(有)釣住設
	VP	50	17.0					
本町一丁目外地内市道港町善光寺線外配水管布設工事	GX	150	20.5	2	14,879,700	R4.1.20	R4.3.10	(株)システムホリタ
	GX	100	38.5					
戸破(南通り)地内流量計更新工事					71,500	R4.3.10	R4.3.18	(株)倉田冷熱
三ヶ(一番町)地内流量計更新工事					63,800	R4.3.11	R4.3.18	(株)倉田冷熱
合 計			3,526.7	82	928,193,200			

(管種略称)

NS……NS形ダクタイル鋳鉄管 GX……GX形ダクタイル鋳鉄管 DIP……ダクタイル鋳鉄管 PD……粉体ライニング鋼管
 VP……硬質塩化ビニル管 PE……ポリエチレン管 SSP……ステンレス鋼管

(2) 修繕工事の概況 (消費税込み)

工 事 名	工 事 費 等	内 容
量水器取替工事等	22,609,455円	量水器修理 3,153個 量水器取替 5,141個
送配水管類修繕等	38,894,900円	101件

3 業 務

(1) 業務量

イ 業務概況

項 目		年 度	令 和 3 年 度 (A)	令 和 2 年 度 (B)	比 較	
					増 減 (A) - (B)	増 減 率 (%)
年度末給水区域内人口 (a)		(人)	91,458	92,130	△672	△0.7
年度末給水人口 (b)		(人)	90,737	91,388	△651	△0.7
年度末給水栓数		(栓)	36,121	35,948	173	0.5
普 及 率 (b)/(a)		(%)	99.2	99.2	0.0	0.0
配 水 量 (c)		(m ³)	10,584,037	10,807,155	△223,118	△2.1
有 効 水 量	有 収 水 量 (d)	(m ³)	10,000,685	10,153,031	△152,346	△1.5
	無 収 水 量	(m ³)	201,458	135,377	66,081	48.8
	計 (e)	(m ³)	10,202,143	10,288,408	△86,265	△0.8
有 収 率 (d)/(c)		(%)	94.5	93.9	0.6	0.6
有 効 率 (e)/(c)		(%)	96.4	95.2	1.2	1.3
一 日 最 大 配 水 量		(m ³)	35,868	37,749	△1,881	△5.0
一 日 平 均 配 水 量		(m ³)	28,997	29,609	△612	△2.1
一 人 一 日 最 大 配 水 量		(ℓ)	395	413	△18	△4.4
一 人 一 日 平 均 配 水 量		(ℓ)	320	324	△4	△1.2

(2) 事業収益に関する事項（消費税抜き）

項 目	令 和 3 年 度		令 和 2 年 度		増減(A)-(B) (円)
	金額(A) (円)	構成比 (%)	金額(B) (円)	構成比 (%)	
営 業 収 益	1,871,011,130	92.8	1,901,647,073	92.8	△ 30,635,943
給 水 収 益	1,861,986,121	92.4	1,892,154,817	92.3	△ 30,168,696
受 託 工 事 収 益	540,000	0.0	1,063,000	0.1	△ 523,000
そ の 他 の 営 業 収 益	8,485,009	0.4	8,429,256	0.4	55,753
営 業 外 収 益	139,849,974	7.0	123,211,623	6.0	16,638,351
受 取 利 息	761,691	0.0	777,234	0.0	△ 15,543
加 入 金	19,973,000	1.0	38,031,000	1.9	△ 18,058,000
他 会 計 補 助 金	1,540,000	0.1	1,264,000	0.1	276,000
他 会 計 負 担 金	19,825,333	1.0	13,878,274	0.7	5,947,059
長 期 前 受 金 戻 入	23,246,379	1.2	21,329,493	1.0	1,916,886
事 務 受 託 手 数 料	48,264,648	2.4	46,395,128	2.3	1,869,520
雑 収 益	23,831,923	1.2	1,536,494	0.0	22,295,429
国 庫 補 助 金	2,407,000	0.1	0	0.0	2,407,000
特 別 利 益	4,674,200	0.2	25,000,600	1.2	△ 20,326,400
引 当 金 戻 入 益	4,674,200	0.2	25,000,600	1.2	△ 20,326,400
合 計	2,015,535,304	100.0	2,049,859,296	100.0	△ 34,323,992

(3) 事業費用に関する事項（消費税抜き）

項 目	令 和 3 年 度		令 和 2 年 度		増減(A)-(B) (円)	
	金額(A) (円)	構成比 (%)	金額(B) (円)	構成比 (%)		
営 業 費 用	1,640,488,512	93.3	1,645,418,143	93.2	△	4,929,631
原 水 及 び 浄 水 費	464,454,491	26.4	500,031,217	28.3	△	35,576,726
配 水 及 び 給 水 費	186,582,121	10.6	161,415,094	9.1		25,167,027
受 託 工 事 費	490,000	0.0	942,000	0.1	△	452,000
業 務 費	99,666,757	5.7	102,683,057	5.8	△	3,016,300
総 係 費	83,135,359	4.7	82,383,342	4.7		752,017
減 価 償 却 費	777,602,735	44.3	770,249,353	43.6		7,353,382
資 産 減 耗 費	24,652,929	1.4	26,287,425	1.5	△	1,634,496
そ の 他 営 業 費 用	3,904,120	0.2	1,426,655	0.1		2,477,465
営 業 外 費 用	115,909,832	6.7	121,056,014	6.8	△	5,146,182
支払利息及び企業債取扱諸費	113,567,734	6.6	121,040,183	6.8	△	7,472,449
雑 支 出	2,342,098	0.1	15,831	0.0		2,326,267
特 別 損 失	0	0.0	0	0.0		0
合 計	1,756,398,344	100.0	1,766,474,157	100.0	△	10,075,813

4 会 計

(1) 重要契約の要旨(1件5,000,000円以上のもの、消費税込み)

契約年月日	契約金額(円)	契約の内容	契約の相手方
R3.2.8	29,079,600	新伝馬橋水管橋架け替え工事	(株)システムホリタ
R3.2.8	20,636,000	五歩一監視局更新工事	(株)柿本商会 富山支店
R3.4.12	14,644,300	青井谷地内主要地方道高岡青井谷線外西部工業用水道事業に伴う配水管移設工事	(株)北野テック
R3.4.13	56,455,300	鷺塚外地内県道富山高岡線配水管布設替工事	(有)野手配管
R3.4.15	55,845,900	中太閤山11丁目外地内市道中太閤山803号線外配水管布設替工事	(有)小杉設備工業
R3.4.15	37,383,500	大門本江地内市道大門本江大白線外配水管布設替工事	(株)伸和設備工業
R3.5.10	7,480,000	射水市水道施設及び設備データ構築業務委託	(株)東京設計事務所 富山事務所
R3.5.21	7,750,600	朴木地内市道松木朴木線外配水管布施替に伴う舗装復旧工事	(株)タケウチ工業
R3.5.21	5,452,700	南太閤山3丁目外地内市道中太閤山802号線外配水管布設に伴う舗装復旧工事	(有)日新道路建設
R3.5.26	7,360,562	令和3年度小口径水道メータ新品	東洋計器(株)金沢営業所
R3.6.4	13,699,400	善光寺ブロックメータ局設置工事	(株)柿本商会 富山支店
R3.6.7	57,517,900	太閤山4丁目外地内主要地方道富山戸出小矢部線外配水管布設替工事	丸芳工業(株)
R3.6.17	27,566,000	太閤町外地内戸破148号線配水管推進工事	(有)射南建設
R3.6.18	72,229,300	三ヶ(水源町)外地内市道大島北野鷺塚線配水管布設替工事	(株)織田
R3.7.1	8,283,726	令和3年度計画メータ取替業務(小口径)前期	射水市管工事業協同組合
R3.7.1	5,566,847	令和3年度計画メータ取替業務(小口径)中期	射水市管工事業協同組合
R3.7.6	6,113,800	大島北野地内(都)二口北野線道路改良に伴う配水管移設工事	(株)倉田冷熱
R3.7.12	199,419,000	鳥越調整場低区調整池耐震補強工事	三井住友建設(株) 金沢営業所

契約年月日	契約金額(円)	契約の内容	契約の相手方
R3.7.26	6,552,700	三ヶ(錦町)外地内市道三ヶ17号線外配水管布設替工事	岩井設備工業 代表 岩井勝彦
R3.8.4	22,859,100	橋下条(赤田)地内市道橋下条261号線配水管布設工事	(株)北野テック
R3.8.5	11,206,800	沖塚原地内市道塚原59号線外配水管布設工事	(株)杉田住設
R3.8.6	16,027,000	中伏木監視局水質監視装置更新工事	ワイディシステム(株)富山営業所
R3.8.6	28,613,200	大島北野外地内県道富山高岡線配水管布設替工事	(株)システムホリタ
R3.9.1	10,392,800	三ヶ(本中町)地内市道三ヶ56号線外配水管布設工事	(有)釣住設
R3.9.13	22,663,300	中太閤山11丁目外地内市道中太閤山803号線外配水管布設替に伴う舗装復旧工事	北海工業(株)
R3.9.13	27,948,800	作道地内国道472号不断水バルブ設置工事	(株)ばんどー工業
R3.9.17	6,767,200	作道地内配水管漏水(その2)修繕	(株)ばんどー工業
R3.10.8	37,506,700	中央幹線電気防食設備設置工事	日本防蝕工業(株) 東京支店
R3.10.11	7,769,300	赤井地内西部幹線配水管布設に伴う舗装復旧工事	(株)高田組 射水支店
R3.10.11	11,661,100	太閤山4丁目外地内主要地方道富山戸出小矢部線配水管布設替に伴う舗装復旧工事	加州建設(株)富山支店
R3.10.11	6,211,700	高木地内西部幹線配水管布設に伴う舗装復旧工事	(株)四方組
R3.10.11	9,603,000	作道地内制水弁更新工事	(株)伸和設備工業
R3.10.21	18,590,000	布目分庁舎トイレ・給湯室改修(建築主体)工事	(株)竹内建設
R3.10.25	15,235,000	布目分庁舎トイレ・給湯室改修(機械設備)工事	(有)小杉設備工業
R3.11.4	36,994,100	太閤山10丁目地内市道太閤山704号線配水管布設替工事	(株)北野テック
R3.11.9	16,423,000	新片町五丁目外地内公共下水道(雨水)片口第1排水区雨水函渠布設に伴う	(株)伸和設備工業
R4.1.20	14,879,700	本町一丁目外地内市道港町善光寺線外配水管布設替工事	(株)システムホリタ

(注)契約金額は令和4年3月31日現在の契約額です。

(2) 企業債及び一時借入金の概況

イ 企業債

企業債の年度中の増減及び年度末残高は、次のとおりである。

(単位:円)

借入先	年度当初現在高	本年度借入高	本年度償還高	本年度末残高
財政融資資金	1,480,898,001	0	212,152,750	1,268,745,251
地方公共団体金融機構	6,339,277,747	332,000,000	215,424,947	6,455,852,800
新湊信用金庫	8,590,200	0	8,590,200	0
富山県信用組合	0	68,000,000	0	68,000,000
合計	7,828,765,948	400,000,000	436,167,897	7,792,598,051

ロ 一時借入金残高

(単位:円)

年度当初現在高	本年度中における借入金残高	本年度末残高
0	0	0

(注) 一時借入金限度額 400,000,000円に対して、上記のとおりである。

5 その他

(1) 他会計補助金等の使途について

イ 営業収益の他会計負担金3,987,560円については、修繕費(課税仕入れ)に全額(特定収入)充当した。

ロ 営業外収益の他会計補助金1,540,000円については、職員給与費に全額(特定収入以外)充当した。

ハ 営業外収益の他会計負担金7,100,000円については、職員給与費に全額(特定収入以外)充当した。

ニ 資本的収入の他会計負担金13,658,000円については、工事請負費(課税仕入れ)に13,342,000円(特定収入)、職員給与費に316,000円(特定収入以外)、それぞれ充当した。

(2) その他の不課税収入の用途について

- イ 営業収益の水道施設移設補償金540,000円については、工事請負費(課税仕入れ)に490,000円(特定収入)、職員給与費に50,000円(特定収入以外)、それぞれ充当した。
- ロ 営業収益の水道施設損害補償金等195,800円については、受水費及び材料費(課税仕入れ)に16,210円(特定収入)、職員給与費に179,590円(特定収入以外)、それぞれ充当した。
- ハ 営業外収益の水道施設損害補償金等20,947,511円については、受水費及び修繕費等(課税仕入れ)に18,862,317円(特定収入)、職員給与費に2,085,194円(特定収入以外)それぞれ充当した。
- ニ 資本的収入の配水管移設補償金56,387,271円については、工事請負費(課税仕入れ)に53,387,271円(特定収入)、職員給与費に3,000,000円(特定収入以外)、それぞれ充当した。
- ホ 営業外収益の国庫補助金2,407,000円については、委託費(課税仕入れ)に全額(特定収入)充当した。
- ヘ 資本的収入の国庫補助金42,750,000円については、工事請負費(課税仕入れ)に全額(特定収入)充当した。

令3年度射水市水道事業会計キャッシュ・フロー計算書

(令和3年4月1日から令和4年3月31日まで)

(単位：円)

<p>I 業務活動によるキャッシュ・フロー</p> <table style="width: 100%; border-collapse: collapse;"> <tr><td>当年度純利益 (△は純損失)</td><td style="text-align: right;">259,136,960</td></tr> <tr><td>減価償却費</td><td style="text-align: right;">777,602,735</td></tr> <tr><td>貸倒引当金の増減額 (△は減少)</td><td style="text-align: right;">△ 8,000</td></tr> <tr><td>退職給付引当金の増減額 (△は減少)</td><td style="text-align: right;">△ 4,674,000</td></tr> <tr><td>修繕引当金 (△は減少)</td><td style="text-align: right;">△ 5,063,000</td></tr> <tr><td>賞与引当金の増減額 (△は減少)</td><td style="text-align: right;">△ 1,389,000</td></tr> <tr><td>長期前受金戻入額</td><td style="text-align: right;">△ 23,246,379</td></tr> <tr><td>前払金の増減額 (△は増加)</td><td style="text-align: right;">△ 6,566,400</td></tr> <tr><td>受取利息</td><td style="text-align: right;">△ 761,691</td></tr> <tr><td>支払利息</td><td style="text-align: right;">113,567,734</td></tr> <tr><td>固定資産除却費等</td><td style="text-align: right;">24,532,656</td></tr> <tr><td>たな卸資産の増減額 (△は増加)</td><td style="text-align: right;">208,067</td></tr> <tr><td>未収金の増減額 (△は増加)</td><td style="text-align: right;">△ 18,402,624</td></tr> <tr><td>未払金の増減額 (△は減少)</td><td style="text-align: right;">20,187,481</td></tr> <tr><td>その他流動負債の増減額 (△は減少)</td><td style="text-align: right;">△ 4,356,064</td></tr> <tr><td colspan="2"><hr/></td></tr> <tr><td>小計</td><td style="text-align: right;">1,130,768,475</td></tr> <tr><td>利息の受取額</td><td style="text-align: right;">761,691</td></tr> <tr><td>利息の支払額</td><td style="text-align: right;">△ 113,567,734</td></tr> <tr><td colspan="2"><hr/></td></tr> <tr><td>計</td><td style="text-align: right;">1,017,962,432</td></tr> </table>	当年度純利益 (△は純損失)	259,136,960	減価償却費	777,602,735	貸倒引当金の増減額 (△は減少)	△ 8,000	退職給付引当金の増減額 (△は減少)	△ 4,674,000	修繕引当金 (△は減少)	△ 5,063,000	賞与引当金の増減額 (△は減少)	△ 1,389,000	長期前受金戻入額	△ 23,246,379	前払金の増減額 (△は増加)	△ 6,566,400	受取利息	△ 761,691	支払利息	113,567,734	固定資産除却費等	24,532,656	たな卸資産の増減額 (△は増加)	208,067	未収金の増減額 (△は増加)	△ 18,402,624	未払金の増減額 (△は減少)	20,187,481	その他流動負債の増減額 (△は減少)	△ 4,356,064	<hr/>		小計	1,130,768,475	利息の受取額	761,691	利息の支払額	△ 113,567,734	<hr/>		計	1,017,962,432	<p>II 投資活動によるキャッシュ・フロー</p> <table style="width: 100%; border-collapse: collapse;"> <tr><td>固定資産の取得による支出</td><td style="text-align: right;">△ 961,379,901</td></tr> <tr><td>債券の取得による支出</td><td style="text-align: right;">△ 100,002,000</td></tr> <tr><td>他会計負担金による収入</td><td style="text-align: right;">13,658,000</td></tr> <tr><td>国庫補助金による収入</td><td style="text-align: right;">38,863,637</td></tr> <tr><td>工事負担金等による収入</td><td style="text-align: right;">50,500,069</td></tr> <tr><td>未収金の増減額 (△は増加)</td><td style="text-align: right;">△ 72,237,036</td></tr> <tr><td>未払金の増減額 (△は減少)</td><td style="text-align: right;">△ 5,825,282</td></tr> <tr><td colspan="2"><hr/></td></tr> <tr><td>計</td><td style="text-align: right;">△ 1,036,422,513</td></tr> </table> <p>III 財務活動によるキャッシュ・フロー</p> <table style="width: 100%; border-collapse: collapse;"> <tr><td>企業債による収入</td><td style="text-align: right;">400,000,000</td></tr> <tr><td>他会計からの出資による収入</td><td style="text-align: right;">32,000,000</td></tr> <tr><td>企業債の償還による支出</td><td style="text-align: right;">△ 436,167,897</td></tr> <tr><td colspan="2"><hr/></td></tr> <tr><td>計</td><td style="text-align: right;">△ 4,167,897</td></tr> </table> <p>IV 資金増加額 (又は減少額) △ 22,627,978</p> <p>V 資金期首残高 1,306,289,407</p> <hr style="border-top: 3px double #000;"/> <p>VI 資金期末残高 1,283,661,429</p>	固定資産の取得による支出	△ 961,379,901	債券の取得による支出	△ 100,002,000	他会計負担金による収入	13,658,000	国庫補助金による収入	38,863,637	工事負担金等による収入	50,500,069	未収金の増減額 (△は増加)	△ 72,237,036	未払金の増減額 (△は減少)	△ 5,825,282	<hr/>		計	△ 1,036,422,513	企業債による収入	400,000,000	他会計からの出資による収入	32,000,000	企業債の償還による支出	△ 436,167,897	<hr/>		計	△ 4,167,897
当年度純利益 (△は純損失)	259,136,960																																																																						
減価償却費	777,602,735																																																																						
貸倒引当金の増減額 (△は減少)	△ 8,000																																																																						
退職給付引当金の増減額 (△は減少)	△ 4,674,000																																																																						
修繕引当金 (△は減少)	△ 5,063,000																																																																						
賞与引当金の増減額 (△は減少)	△ 1,389,000																																																																						
長期前受金戻入額	△ 23,246,379																																																																						
前払金の増減額 (△は増加)	△ 6,566,400																																																																						
受取利息	△ 761,691																																																																						
支払利息	113,567,734																																																																						
固定資産除却費等	24,532,656																																																																						
たな卸資産の増減額 (△は増加)	208,067																																																																						
未収金の増減額 (△は増加)	△ 18,402,624																																																																						
未払金の増減額 (△は減少)	20,187,481																																																																						
その他流動負債の増減額 (△は減少)	△ 4,356,064																																																																						
<hr/>																																																																							
小計	1,130,768,475																																																																						
利息の受取額	761,691																																																																						
利息の支払額	△ 113,567,734																																																																						
<hr/>																																																																							
計	1,017,962,432																																																																						
固定資産の取得による支出	△ 961,379,901																																																																						
債券の取得による支出	△ 100,002,000																																																																						
他会計負担金による収入	13,658,000																																																																						
国庫補助金による収入	38,863,637																																																																						
工事負担金等による収入	50,500,069																																																																						
未収金の増減額 (△は増加)	△ 72,237,036																																																																						
未払金の増減額 (△は減少)	△ 5,825,282																																																																						
<hr/>																																																																							
計	△ 1,036,422,513																																																																						
企業債による収入	400,000,000																																																																						
他会計からの出資による収入	32,000,000																																																																						
企業債の償還による支出	△ 436,167,897																																																																						
<hr/>																																																																							
計	△ 4,167,897																																																																						

収 益 費 用 明 細 書 (消費税抜き)

(単位:円)

款	項	目	節	金 額	備 考
水道事業収益				2,015,535,304	
	営業収益			1,871,011,130	
		給水収益		1,861,986,121	
			水道料金	1,861,986,121	
		受託工事収益		540,000	
			給水工事収益	540,000	
		その他の営業収益		8,485,009	
			手数料	3,037,731	
			他会計負担金	3,987,560	
			雑収益	1,459,718	
	営業外収益			139,849,974	
		受取利息		761,691	
			預金利息	394,569	
			貸付金利息	367,122	
		加 入 金		19,973,000	
			新設加入金	19,638,000	
			改造加入金	335,000	
		他会計補助金		1,540,000	
			児童手当経費	1,540,000	
		他会計負担金		19,825,333	
			他会計負担金	19,825,333	

款	項	目	節	金額	備考
		長期前受金戻入		23,246,379	
			補助金戻入	3,288,746	
			受贈財産評価額戻入	8,057,537	
			工事負担金戻入	11,900,096	
		事務受託手数料		48,264,648	
			事務受託手数料	48,264,648	
		雑収益		23,831,923	
			その他雑収益	23,831,923	
		国庫補助金		2,407,000	
			国庫補助金	2,407,000	
	特別利益			4,674,200	
		引当金戻入益		4,674,200	
			引当金戻入益	4,674,200	
収益合計				2,015,535,304	
水道事業費用				1,756,398,344	
	営業費用			1,640,488,512	
		原水及び浄水費		464,454,491	
			給料	4,410,000	予算額 4,412,000円
			手当	1,304,200	予算額 1,376,000円
			法定福利費	1,137,480	予算額 1,141,000円
			賞与引当金繰入額	703,000	予算額 703,000円
			備用品費	82,700	

款	項	目	節	金額	備考
			燃料費	114,721	
			委託料	37,780,744	
			手数料	45,416	
			賃借料	3,600	
			修繕費	127,746	
			動力費	4,240,110	
			受水費	414,504,774	
		配水及び給水費		186,582,121	
			給料	13,458,000	予算額 13,464,000円
			手当	6,852,830	予算額 6,997,000円
			法定福利費	3,552,559	予算額 3,569,000円
			賞与引当金繰入額	1,786,000	予算額 1,786,000円
			備用品費	363,684	
			燃料費	271,645	
			光熱水費	536,547	
			印刷製本費	140,900	
			通信運搬費	32,349	
			委託料	62,107,804	
			手数料	200,976	
			賃借料	41,200	
			修繕費	60,923,479	
			路面復旧費	10,830,171	

款	項	目	節	金額	備考
			動力費	21,437,691	
			材料費	2,451,414	
			補償費	1,594,872	
		受託工事費		490,000	
			工事請負費	490,000	
		業務費		99,666,757	
			給料	3,307,800	予算額 3,308,000円
			手当	1,100,214	予算額 1,133,000円
			法定福利費	806,477	予算額 807,000円
			賞与引当金繰入額	516,000	予算額 516,000円
			備用品費	51,650	
			通信運搬費	252,770	
			委託料	89,267,817	
			手数料	4,216,319	
			修繕費	147,710	
		総係費		83,135,359	
			給料	23,612,740	予算額 87,566,000円
			手当	11,232,963	予算額 11,383,000円
			法定福利費	23,056,552	予算額 23,166,000円
			賞与引当金繰入額	3,871,000	予算額 3,871,000円
			報酬	27,000	
			旅費	27,091	

款	項	目	節	金額	備考
			被服費	169,800	
			備用品費	1,859,992	
			燃料費	86,207	
			光熱水費	3,491,684	
			印刷製本費	423,750	
			通信運搬費	548,692	
			広告宣伝費	2,899,260	
			委託料	4,526,277	
			手数料	459,109	
			賃借料	38,000	
			修繕費	4,008,400	
			負担金	506,320	
			研修費	109,637	
			厚生費	148,500	
			保険料	1,253,623	
			公課費	184,600	
			貸倒引当金繰入額	594,162	
		減価償却費		777,602,735	
			有形固定資産減価償却費	775,437,991	
			無形固定資産減価償却費	2,164,744	
		資産減耗費		24,652,929	
			固定資産除却費	24,622,856	うち撤去工事費 90,200円

款	項	目	節	金額	備考
			たな卸資産減耗費	30,073	
		その他営業費用		3,904,120	
			雑支出	3,904,120	
	営業外費用			115,909,832	
		支払利息及び 企業債取扱諸費		113,567,734	
			企業債利息	113,567,734	
		雑支出		2,342,098	
			その他雑支出	2,342,098	
費用合計				1,756,398,344	

固 定 資 産 明 細 書

(1) 有形固定資産明細書

(単位:円)

資産の種類	年度当初現在高	当年度増加額	当年度減少額	年度末現在高	減 価 償 却 累 計 額			年度末償却未済高
					当年度増加額	当年度減少額	累 計	
土地	334,344,720	0	0	334,344,720	0	0	0	334,344,720
建物	566,219,780	0	0	566,219,780	11,192,604	0	329,021,247	237,198,533
建物附属設備	186,422,455	39,132,476	32,315,949	193,238,982	10,083,997	30,700,152	52,662,801	140,576,181
構築物	34,018,330,165	845,526,127	49,589,480	34,814,266,812	672,760,091	37,775,177	17,302,121,114	17,512,145,698
機械及び装置	1,904,489,448	60,647,843	40,561,031	1,924,576,260	77,988,384	29,708,795	1,132,363,025	792,213,235
車両及び運搬具	39,314,654	0	0	39,314,654	54,900	0	37,348,922	1,965,732
工具、器具及び備品	74,409,225	3,126,000	3,177,200	74,358,025	3,358,015	2,926,880	59,978,420	14,379,605
建設仮勘定	36,619,800	31,094,455	9,607,000	58,107,255	0	0	0	58,107,255
合 計	37,160,150,247	979,526,901	135,250,660	38,004,426,488	775,437,991	101,111,004	18,913,495,529	19,090,930,959

(注) 年度末現在高には、受贈財産315,307,600円(構築物)を含む。

(2) 無形固定資産明細書

(単位:円)

資産の種類	年度当初現在高	当年度増加額	当年度減少額	当 年 度 減 価 償 却 高	年度末現在高	備 考
電話加入権	303,685	0	0	0	303,685	
橋梁添架施設利用権	6,275,212	0	0	192,904	6,082,308	
その他無形固定資産	6,542,640	0	0	1,971,840	4,570,800	
合 計	13,121,537	0	0	2,164,744	10,956,793	

(3) 投資明細書

(単位:円)

資産の種類	年度当初現在高	当年度増加額	当年度減少額	当 年 度 減 価 償 却 高	年度末現在高	備 考
出資金	125,514,000	0	0	0	125,514,000	
投資有価証券	0	100,002,000	0	0	100,002,000	
合 計	125,514,000	100,002,000	0	0	225,516,000	

企業債明細書

種 類	発行年月日	発行総額(円)	償 還 高 (円)		未償還残高(円)	利 率 (%)	償還終期	備 考	
			当年度償還高	償 還 高 累 計					
建設改良等の財源に充てるための企業債									
平成4年度	政府資金	H5.3.25	65,000,000	3,996,790	60,825,417	4,174,583	4.400	R5.3.27	財政融資資金
平成5年度	政府資金	H6.3.23	200,000,000	11,104,643	176,548,593	23,451,407	3.650	R6.3.1	財政融資資金
平成6年度	政府資金	H7.3.27	253,000,000	14,496,065	205,290,570	47,709,430	4.650	R7.3.3	財政融資資金
平成7年度	政府資金	H8.3.14	600,000,000	30,048,723	469,957,512	130,042,488	3.150	R8.3.2	財政融資資金
平成8年度	政府資金	H9.3.25	490,000,000	23,339,529	363,052,090	126,947,910	2.800	R9.3.1	財政融資資金
平成9年度	政府資金	H10.3.25	650,000,000	38,534,912	610,651,606	39,348,394	2.100	R5.3.1	財政融資資金
平成10年度	政府資金	H11.3.25	536,000,000	26,164,418	396,655,928	139,344,072	2.100	R9.3.1	財政融資資金
平成11年度	政府資金	H12.3.24	405,000,000	19,282,511	280,887,574	124,112,426	2.000	R10.3.1	財政融資資金
平成13年度	政府資金	H14.3.25	115,000,000	4,746,465	61,359,819	53,640,181	2.200	R14.3.1	財政融資資金
平成14年度	政府資金	H15.3.25	73,000,000	2,944,176	38,178,863	34,821,137	1.200	R15.3.1	財政融資資金
平成15年度	政府資金	H16.3.25	350,000,000	13,856,876	160,308,112	189,691,888	2.000	R16.3.1	財政融資資金
平成16年度	政府資金	H17.3.25	300,000,000	11,619,621	124,624,205	175,375,795	2.100	R17.3.1	財政融資資金
平成17年度	政府資金	H18.3.27	300,000,000	12,018,021	119,914,460	180,085,540	2.000	R17.3.1	財政融資資金
小 計			4,337,000,000	212,152,750	3,068,254,749	1,268,745,251			
平成6年度	機構資金	H7.3.27	97,000,000	6,402,854	90,292,676	6,707,324	4.700	R5.3.20	地方公共団体金融機構
平成10年度	機構資金	H11.3.30	14,000,000	683,399	10,360,415	3,639,585	2.100	R9.3.20	地方公共団体金融機構
平成12年度	機構資金	H13.3.29	185,600,000	8,580,702	121,290,223	64,309,777	1.700	R11.3.20	地方公共団体金融機構
平成12年度	機構資金	H13.3.29	169,400,000	7,819,061	110,916,552	58,483,448	1.650	R11.3.20	地方公共団体金融機構
平成13年度	機構資金	H14.3.28	240,000,000	11,026,202	142,540,995	97,459,005	2.200	R12.3.20	地方公共団体金融機構
平成14年度	機構資金	H15.3.28	190,000,000	8,434,337	109,373,014	80,626,986	1.200	R13.3.20	地方公共団体金融機構
平成18年度	機構資金	H19.3.23	300,000,000	12,390,432	112,990,287	187,009,713	2.100	R17.3.20	地方公共団体金融機構
平成19年度	機構資金	H20.3.25	97,100,000	3,927,460	32,560,822	64,539,178	2.100	R18.3.20	地方公共団体金融機構
平成19年度	機構資金	H20.3.25	292,900,000	11,870,012	98,597,255	194,302,745	2.050	R18.3.20	地方公共団体金融機構
平成20年度	機構資金	H21.3.25	500,000,000	19,997,710	149,876,520	350,123,480	1.900	R19.3.22	地方公共団体金融機構
平成21年度	機構資金	H22.3.25	383,000,000	13,363,072	87,935,739	295,064,261	2.100	R22.3.20	地方公共団体金融機構
平成21年度	機構資金	H22.3.25	148,500,000	5,181,243	34,095,188	114,404,812	2.100	R22.3.20	地方公共団体金融機構

種 類	発行年月日	発行総額(円)	償 還 高 (円)		未償還残高(円)	利 率 (%)	償還終期	備 考	
			当年度償還高	償 還 高 累 計					
平成22年度	機構資金	H23.3.24	73,500,000	2,551,693	14,610,817	58,889,183	1.900	R23.3.20	地方公共団体金融機構
平成22年度	機構資金	H23.3.24	78,700,000	2,732,221	15,644,508	63,055,492	1.900	R23.3.20	地方公共団体金融機構
平成22年度	機構資金	H23.3.24	440,000,000	15,275,441	87,466,116	352,533,884	1.900	R23.3.20	地方公共団体金融機構
平成23年度	機構資金	H24.3.27	569,200,000	19,736,925	95,426,795	473,773,205	1.700	R24.3.20	地方公共団体金融機構
平成24年度	機構資金	H25.3.26	505,800,000	17,583,651	68,785,120	437,014,880	1.500	R25.3.20	地方公共団体金融機構
平成25年度	機構資金	H26.3.25	357,900,000	12,389,014	36,654,494	321,245,506	1.400	R26.3.20	地方公共団体金融機構
平成26年度	機構資金	H27.3.24	472,700,000	16,514,861	32,833,314	439,866,686	1.200	R27.3.20	地方公共団体金融機構
平成26年度	機構資金	H27.3.24	105,200,000	3,675,403	7,307,096	97,892,904	1.200	R27.3.20	地方公共団体金融機構
平成27年度	機構資金	H28.3.24	406,100,000	15,289,254	15,289,254	390,810,746	0.500	R28.3.20	地方公共団体金融機構
平成28年度	機構資金	H29.3.23	415,400,000	0	0	415,400,000	0.600	R29.3.20	地方公共団体金融機構
平成29年度	機構資金	H30.3.26	428,700,000	0	0	428,700,000	0.600	R30.3.20	地方公共団体金融機構
平成30年度	機構資金	H31.3.25	428,000,000	0	0	428,000,000	0.500	R31.3.20	地方公共団体金融機構
令和元年度	機構資金	R2.3.26	300,000,000	0	0	300,000,000	0.300	R32.3.20	地方公共団体金融機構
令和2年度	機構資金	R3.3.25	400,000,000	0	0	400,000,000	0.500	R33.3.20	地方公共団体金融機構
令和3年度	機構資金	R4.3.24	332,000,000	0	0	332,000,000	0.700	R34.3.20	地方公共団体金融機構
小 計			7,930,700,000	215,424,947	1,474,847,200	6,455,852,800			
平成21年度	縁故資金	H22.3.25	103,100,000	8,590,200	103,100,000	0	1.330	R4.3.25	新湊信用金庫
令和3年度	縁故資金	R4.3.25	68,000,000	0	0	68,000,000	0.285	R24.3.27	富山県信用組合
小 計			171,100,000	8,590,200	103,100,000	68,000,000			
合 計			12,438,800,000	436,167,897	4,646,201,949	7,792,598,051			

(注) 年度当初企業債残高 7,828,765,948円 + 令和3年度借入額 400,000,000円 - 令和3年度償還高 436,167,897円 = 令和3年度末企業債残高 7,792,598,051円

注 記 表

I. 重要な会計方針に係る事項に関する注記

1 有価証券の評価基準及び評価方法

満期保有目的の債券は、償却原価法（定額法）によるものとする。

2 たな卸資産の評価基準及び評価方法

たな卸資産は、事業用の材料で重要性に乏しいので、低価法によらず移動平均法による原価法とする。

3 固定資産の減価償却の方法

(1) 有形固定資産

・減価償却の方法 定額法による。（ただし、取替資産については取替法による。）

・主な耐用年数

建物 31年～50年

建物附属設備 13年～18年

構築物 10年～60年（管路38年）

機械及び装置 8年～20年（量水器8年）

車両運搬具 4年～5年

工具、器具及び備品 4年～15年

(2) 無形固定資産

・減価償却の方法 定額法による。

4 引当金の計上方法

(1) 退職給付引当金

当年度末における職員に対する退職手当の要支給額から、富山県市町村総合事務組合における積立金相当額を控除した額を計上している。

(2) 賞与引当金

職員の期末手当・勤勉手当の支給及びこれに係る法定福利費の支払に備えるため、当事業年度末における支給（支払）見込額に基づき、当事業年度の負担に属する額（12月から3月までの4か月分）を計上している。

(3) 貸倒引当金

債権の不納欠損による損失に備えるため、実績率等による回収不能見込額を計上している。

5 消費税及び地方消費税の会計処理

消費税及び地方消費税の会計処理は税抜方式によっている。

II. キャッシュ・フロー計算書に関する注記

令和3年度における重要な非資金取引は、受贈による資産の取得5件8,540,000円である。

III. 貸借対照表等に関する注記

1 企業債の償還に係る他会計の負担

貸借対照表に計上されている企業債（当該年度末日の翌日から起算して1年以内に償還予定のものも含む。）のうち、他会計が負担すると見込まれる額はない。

2 引当金の取崩し

(1) 賞与引当金の取崩し

令和3年度において、期末手当及び勤勉手当のため賞与引当金11,466,000円を取り崩し、これに伴う法定福利費を支出するため2,163,000円を取り崩した。

(2) 貸倒引当金の取崩し

令和3年度において、債権の不納欠損による損失として、601,962円を取り崩した。

(3) 修繕引当金の取崩し

令和3年度において、水道施設の修繕を実施するため、5,063,000円を取り崩した。

IV. その他の注記

新会計基準移行に係る経過措置

(1) 修繕引当金に関する経過措置

平成26年3月31日以前に引き当てられたものについては、引き続き従前の例により取り崩すこととする。

令和 3 年度

射水市下水道事業会計決算書

目 次

1 決算書	
(1) 決算報告書	1 頁
(2) 財務諸表	
イ 損益計算書	3 頁
ロ 剰余金計算書	5 頁
ハ 剰余金処分計算書(案)	6 頁
ニ 貸借対照表	7 頁
2 決算附属書類	
(1) 事業報告書	10 頁
(2) その他の書類	
イ キャッシュ・フロー計算書	21 頁
ロ 収益費用明細書	22 頁
ハ 固定資産明細書	28 頁
ニ 企業債明細書	29 頁
(3) 注 記 表	38 頁

決 算 書

令和3年度射水市下水道事業決算報告書

(1) 収益的収入及び支出

収 入

(単位:円)

区 分	予 算 額				決 算 額	予算額に比べ 決算額の増減	備 考
	当初予算額	補正予算額	地方公営企業法第24条第3項の 規定による支出額に係る財源充 当額	合 計			
第1款 下水道事業収益	4,031,681,000	73,679,000	0	4,105,360,000	4,109,180,458	3,820,458	
第1項 営業収益	1,841,793,000	35,011,000	0	1,876,804,000	1,872,315,412	△ 4,488,588	(うち、仮受消費税及び地方消費税 131,577,392円)
第2項 営業外収益	2,169,788,000	829,000	0	2,170,617,000	2,178,924,052	8,307,052	(" 2,774円)
第3項 特別利益	20,100,000	37,839,000	0	57,939,000	57,940,994	1,994	(" 4,739,726円)

支 出

(単位:円)

区 分	予 算 額								決 算 額	地方公 営企業 法第26 条第2項 の規定 による 繰越額	不 用 額	備 考
	当初予算額	補正予算額	予備費 支出額	流用 増減額	地方公 営企業 法第24 条第3項 の規定 による 支出額	小 計	地方公 営企業 法第26 条第2項 の規定 による 繰越額	合 計				
第1款 下水道事業費用	3,784,728,000	△ 18,351,000	0	0	0	3,766,377,000	0	3,766,377,000	3,691,324,205	0	75,052,795	
第1項 営業費用	3,301,172,000	△ 16,797,000	0	0	0	3,284,375,000	0	3,284,375,000	3,231,028,522	0	53,346,478	(うち、仮払消費税及び地方消費税 95,368,786円)
第2項 営業外費用	466,136,000	△ 2,059,000	0	0	0	464,077,000	0	464,077,000	452,599,003	0	11,477,997	(消費税及び地方消費税 28,532,400円)
第3項 特別損失	7,420,000	505,000	0	0	0	7,925,000	0	7,925,000	7,696,680	0	228,320	
第4項 予備費	10,000,000	0	0	0	0	10,000,000	0	10,000,000	0	0	10,000,000	

(2) 資本的収入及び支出

収 入 (単位:円)

区 分	予 算 額						決 算 額	予算額に比べ 決算額の増減	備 考
	当初予算額	補正予算額	小 計	地方公営企業法第26 条の規定による繰越額に 係る財源充当額	継 続 費 通 次 繰 越 額 に 財 源 充 当 額	合 計			
第1款 資本的収入	1,053,517,000	△ 85,225,000	968,292,000	389,917,000	0	1,358,209,000	1,104,902,909	△ 253,306,091	
第1項 企業債	376,300,000	△ 53,500,000	322,800,000	259,300,000	0	582,100,000	424,600,000	△ 157,500,000	
第2項 国庫補助金	180,000,000	△ 24,581,000	155,419,000	130,617,000	0	286,036,000	179,112,000	△ 106,924,000	
第4項 他会計出資金	462,499,000	△ 7,144,000	455,355,000	0	0	455,355,000	455,355,000	0	
第6項 負担金及び分担金	24,718,000	0	24,718,000	0	0	24,718,000	38,335,909	13,617,909	(うち、仮受消費税及び地方消費税 181,818円)
第7項 貸付金返還金	10,000,000	0	10,000,000	0	0	10,000,000	7,500,000	△ 2,500,000	

支 出 (単位:円)

区 分	予 算 額								決 算 額	翌年度繰越額			不 用 額	備 考
	当初予算額	補正予算額	予備費 支出額	流用 増減 額	小 計	地方公営 企業法第 26条の規 定による 繰 越 額	継 続 費 通 次 繰 越 額	合 計		地方公営 企業法第 26条の規 定による 繰 越 額	継 続 費 通 次 繰 越 額	合 計		
第1款 資本的支出	2,791,167,000	△ 89,783,000	0	0	2,701,384,000	438,988,000	0	3,140,372,000	2,850,397,176	276,583,000	0	276,583,000	13,391,824	(うち、仮払消費税 及び地方消費税 57,129,502円)
第1項 建設改良費	610,252,000	△ 89,783,000	0	0	520,469,000	438,988,000	0	959,457,000	676,988,590	276,583,000	0	276,583,000	5,885,410	
第2項 企業債償還金	2,165,915,000	0	0	0	2,165,915,000	0	0	2,165,915,000	2,165,908,586	0	0	0	6,414	
第3項 投 資	10,000,000	0	0	0	10,000,000	0	0	10,000,000	7,500,000	0	0	0	2,500,000	
第6項 予 備 費	5,000,000	0	0	0	5,000,000	0	0	5,000,000	0	0	0	0	5,000,000	

資本的収入額が資本的支出額に不足する額1,745,494,267円は、当年度分消費税及び地方消費税資本的収支調整額20,422,060円、過年度分損益勘定留保資金2,380,308円、当年度分損益勘定留保資金1,296,350,741円及び減債積立金426,341,158円で補てんした。

令和3年度射水市下水道事業損益計算書

(令和3年4月1日から令和4年3月31日まで)

(単位：円)

1 営業収益			
(1) 下水道使用料	1,315,773,920		
(2) 他会計負担金	420,828,000		
(3) その他営業収益	55,100		
(4) 国庫補助金	4,081,000	1,740,738,020	
2 営業費用			
(1) 管渠費	73,617,063		
(2) ポンプ場費	111,559,979		
(3) 処理場費	120,917,586		
(4) 流域下水道維持管理費	635,325,767		
(5) 業務費	63,587,822		
(6) 総係費	62,265,636		
(7) 減価償却費	2,058,025,102		
(8) 資産減耗費	8,447,841		
(9) その他営業費用	1,912,940	3,135,659,736	
営業損失			1,394,921,716

3 営業外収益			
(1) 受取利息	153		
(2) 他会計負担金	1,374,896,000		
(3) 他会計補助金	26,918,000		
(4) 長期前受金戻入	770,122,202		
(5) 雑収益	7,670,521	2,179,606,876	
4 営業外費用			
(1) 支払利息及び企業債取扱諸費	424,066,603		
(2) 雑支出	8,688,952	432,755,555	1,746,851,321
経常利益			351,929,605
5 特別利益			
(1) 過年度損益修正益	47,397,268		
(2) 引当金戻入益	5,804,000	53,201,268	
6 特別損失			
(1) 補助金返却損	504,537		
(2) その他特別損失	7,192,143	7,696,680	45,504,588
当年度純利益			397,434,193
前年度繰越利益剰余金			1,499
その他未処分利益剰余金変動額			426,341,158
当年度未処分利益剰余金			823,776,850

令和3年度射水市下水道事業剰余金計算書

(令和3年4月1日から令和4年3月31日まで)

(単位：円)

	資本金	剰余金								資本合計
		資本剰余金				利益剰余金				
		国庫補助金	県補助金	受贈財産 評価額	資本剰余金 合計	減債 積立金	建設改良 積立金	未処分利益 剰余金	利益剰余金 合計	
前年度末残高	10,678,043,578	141,047,525	64,654,000	0	205,701,525	388,000,000	0	712,001,499	1,100,001,499	11,983,746,602
前年度処分額	328,000,000	0	0	0	0	384,000,000	0	△ 712,000,000	△ 328,000,000	0
議会の議決による処分額	328,000,000	0	0	0	0	384,000,000	0	△ 712,000,000	△ 328,000,000	0
資本金への組入れ	328,000,000	0	0	0	0	0	0	△ 328,000,000	△ 328,000,000	0
減債積立金の積立	0	0	0	0	0	384,000,000	0	△ 384,000,000	0	0
建設改良積立金の積立	0	0	0	0	0	0	0	0	0	0
処分後残高	11,006,043,578	141,047,525	64,654,000	0	205,701,525	772,000,000	0	(繰越利益剰余金) 1,499	772,001,499	11,983,746,602
当年度変動額	436,404,979	0	0	3,356,496	3,356,496	△ 426,341,158	0	823,775,351	397,434,193	837,195,668
他会計出資金の繰入れ	436,404,979	0	0	0	0	0	0	0	0	436,404,979
資本剰余金の受入れ	0	0	0	3,356,496	3,356,496	0	0	0	0	3,356,496
積立金の取崩し	0	0	0	0	0	△ 426,341,158	0	426,341,158	0	0
当年度純利益	0	0	0	0	0	0	0	397,434,193	397,434,193	397,434,193
当年度末残高	11,442,448,557	141,047,525	64,654,000	3,356,496	209,058,021	345,658,842	0	(当年度未処分利益剰余金) 823,776,850	1,169,435,692	12,820,942,270

令和3年度射水市下水道事業剰余金処分計算書（案）

（単位：円）

	資本金	資本剰余金	未処分利益剰余金
当年度末残高	11,442,448,557	209,058,021	823,776,850
議会の議決による処分数額	426,341,158	0	△ 823,341,158
資本金への組入れ	426,341,158	0	△ 426,341,158
減債積立金の積立て	0	0	△ 397,000,000
建設改良積立金の積立て	0	0	0
処分後残高	11,868,789,715	209,058,021	(繰越利益剰余金) 435,692

令和3年度射水市下水道事業貸借対照表

(令和4年3月31日)

(単位：円)

資 産 の 部

1 固 定 資 産

(1) 有形固定資産

イ 土 地		494,268,038	
ロ 建 物	731,285,424		
減価償却累計額	△ 212,483,117	518,802,307	
ハ 構 築 物	68,874,601,853		
減価償却累計額	△ 15,537,555,325	53,337,046,528	
ニ 機械及び装置	3,965,458,766		
減価償却累計額	△ 2,078,741,328	1,886,717,438	
ホ 工具、器具及び備品	9,110,754		
減価償却累計額	△ 8,655,210	455,544	
ヘ 建設仮勘定		148,771,528	
有形固定資産合計			56,386,061,383

(2) 無形固定資産

イ 施設利用権		3,353,025,753	
無形固定資産合計			3,353,025,753

固定資産合計

59,739,087,136

2 流 動 資 産

(1) 現金預金		866,881,624	
(2) 未収金	270,615,773		
貸倒引当金	△ 360,514	270,255,259	
(3) 前払金		28,690,000	

流動資産合計

1,165,826,883

資 産 合 計

60,904,914,019

負債の部

3 固定負債			
(1) 企業債			
イ 建設改良等の財源に充てるための企業債	21,849,195,528		
企業債合計		21,849,195,528	
(2) 引当金			
イ 退職給付引当金	108,775,000		
引当金合計		108,775,000	
固定負債合計			21,957,970,528
4 流動負債			
(1) 企業債			
イ 建設改良等の財源に充てるための企業債	2,193,005,025		
企業債合計		2,193,005,025	
(2) 未払金		283,299,349	
(3) 引当金			
イ 賞与引当金	9,788,000		
ロ その他引当金	20,570,000		
引当金合計		30,358,000	
(4) その他流動負債		300,000	
流動負債合計			2,506,962,374
5 繰延収益			
長期前受金		31,159,224,532	
収益化累計額		△ 7,540,185,685	
繰延収益合計			23,619,038,847
負債合計			48,083,971,749

資 本 の 部

6 資 本 金			11,442,448,557
7 剰 余 金			
(1) 資本剰余金			
イ 受贈財産評価額	3,356,496		
ロ 国庫補助金	141,047,525		
ハ 県補助金	64,654,000		
資本剰余金合計		209,058,021	
(2) 利益剰余金			
イ 減債積立金	345,658,842		
ロ 当年度未処分利益剰余金	823,776,850		
利益剰余金合計		1,169,435,692	
剰余金合計			1,378,493,713
資本合計			12,820,942,270
負債資本合計			60,904,914,019

決 算 附 属 書 類

令和3年度射水市下水道事業報告書

1 概況

(1) 総括事項

下水道事業では、下水道事業ビジョンに掲げる「未来に続く確かな水環境の創造」に基づき、効率的な維持管理や効果的な建設改良を進めることで、次代に引き継ぐ健全な経営環境の実現に向けて取り組んでいます。

令和3年度においては、太閤山浄化センターを廃止し、神通川左岸流域下水道に接続することで、汚水処理の最適化を図りました。また、身近な生活インフラである下水道施設を恒久的に運営するため、老朽管渠の改築やポンプ施設の更新を行うとともに、近年の局地的な豪雨による浸水被害に対して、市民の安全・安心を確保するため、片口第1排水区、上牧野排水区及び枇杷首排水区などの雨水対策事業に積極的に取り組みました。

<業務概況>

令和4年3月末における水洗化人口は86,267人、接続件数は33,613世帯、水洗化率は94.8%となりました。

なお、年間処理水量は11,683,070 m³（対前年度比0.5%減・55,891 m³）、有収水量は8,546,155 m³（対前年度比1.4%減・122,890 m³）となりました。また、有収率は73.1%と前年度に比べ0.7ポイント下降しました。

<建設改良事業(税込)>

雨水整備事業では、総事業費248,374,663円を執行し、片口第1排水区雨水函渠布設、娶川排水区雨水調整池整備に伴う付帯工、枇杷首排水区雨水対策施設整備に伴う仮設工、上牧野排水区雨水対策施設整備及び作道第1排水区作業ヤード整備などの工事を実施しました。

また、改築事業では、総事業費234,769,700円を執行し、新湊桜町地区及び太閤山地区の老朽化した下水道施設の長寿命化を図るため、管渠施設の改築工事を実施しました。

<財政状況(税込)>

収益的収支においては、下水道事業収益が4,109,180,458円、下水道事業費用が3,691,324,205円となり、この結果、消費税及び地方消費税を除いた損益では397,434,193円の純利益を計上しました。

一方、資本的収支では、収入額は1,104,902,909円、支出額は2,850,397,176円となり、収支不足額1,745,494,267円は当年度分消費税及び地方消費税資本的収支調整額20,422,060円、過年度分損益勘定留保資金2,380,308円、当年度分損益勘定留保資金1,296,350,741円及び減債積立金426,341,158円で補てんしました。

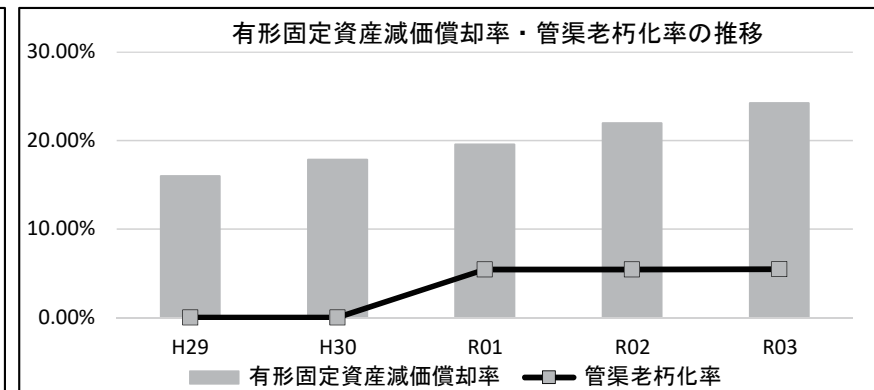
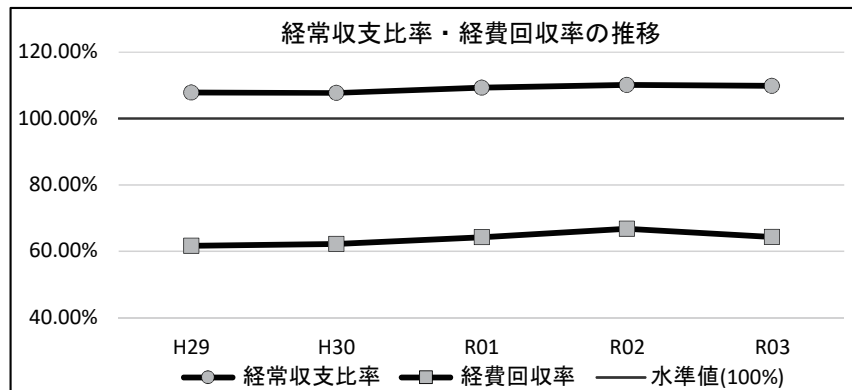
(2) 経営指標に関する事項

令和3年度決算における経営成績について、経営の健全性を示す経常収支比率は、有収水量の減少に伴う下水道使用料の減少及び太閤山浄化センターの廃止に伴う清掃業務による費用の増加により前年度比0.28ポイント減の109.86%となりましたが、健全経営の水準とされる100%を上回っています。また、料金水準の妥当性を示す経費回収率は、前年度比2.42ポイント減の64.33%となりましたが、事業に必要な費用を使用料で賄えている状況とされる100%を下回っており、公費負担である一般会計繰入金に依存している状況です。

一方、償却対象資産の減価償却の状況を示す有形固定資産減価償却率は前年度比2.26ポイント増の24.24%、法定耐用年数を経過した管渠延長の割合を示す管渠老朽化率は前年度比0.02ポイント増の5.46%と施設の老朽化が進んでいます。これは、早期に整備した太閤山地区の管渠であり、他の地区は未だ更新需要のピークは迎えていませんが、将来の更新需要に備え、ストックマネジメント手法を活用した事業費の平準化等により、計画的な改築・更新を進めてまいります。

<経営指標の推移>

	H29	H30	R01	R02	R03
経常収支比率	107.86%	107.70%	109.31%	110.14%	109.86%
経費回収率	61.67%	62.20%	64.19%	66.75%	64.33%
有形固定資産減価償却率	15.98%	17.86%	19.57%	21.98%	24.24%
管渠老朽化率	0.02%	0.02%	5.43%	5.44%	5.46%



(3) 議会議決事項

議案番号	件名	提出年月日	議決年月日
議案第59号	令和2年度射水市下水道事業会計未処分利益剰余金の処分について	令和3年9月2日	令和3年9月29日
認定第6号	令和2年度射水市下水道事業会計決算認定について	令和3年9月2日	令和3年9月29日
議案第69号	令和3年度射水市下水道事業会計補正予算(第1号)	令和3年12月7日	令和3年12月24日
議案第75号	射水市下水道条例の一部改正について	令和3年12月7日	令和3年12月24日
議案第6号	令和4年度射水市下水道事業会計予算	令和4年2月28日	令和4年3月18日
議案第12号	令和3年度射水市下水道事業会計補正予算(第2号)	令和4年2月28日	令和4年3月18日

(4) 行政官庁許認可事項

該当事項なし

(5) 職員に関する事項

区分	損益勘定所属職員		資本勘定所属職員		合計
	事務職員	技術職員	事務職員	技術職員	
令和3年度末職員	5人	5人	0人	6人	16人
令和2年度末職員	6人	5人	0人	6人	17人
増減	△1人	0人	0人	0人	△1人

2 工 事

(1) 工事の概況 (消費税込み)

区分	施工内容	金額
公共下水道事業費	公共下水道 太閤山処理区污水管布設工事 外23件 管径 φ 150～φ 450mm 布設延長 L= 157.3m 流量計 N= 1式	92,656,300
改築事業費	公共下水道(改築)污水管改築(第5工区)工事 外14件 管径 φ 200～φ 450mm 布設延長 L= 1,280.9m マンホール工 N=16箇所 マンホール蓋取替工 N=22箇所 舗装復旧工 N=1式	234,769,700
雨水整備事業費	公共下水道(雨水)片口第1排水区雨水函渠布設工事 外8件 片口第1排水区函渠布設工 □1200×2000 N= 20.1m 上牧野排水区マンホールポンプ設置工 N= 1式 枇杷首排水区仮設工 N= 1式	248,374,663
特定環境保全公共下水道事業費	(都)二口北野線道路改良事業に伴う下水道管移設工事 外1件 道路改良事業に伴う支障下水道施設移設 N= 1式	8,232,400
農業集落排水事業費	農業集落排水 污水管布設(その2)工事 外5件 管径 φ 150mm 布設延長 L= 131.9m 道路改良事業に伴う支障下水道施設移設 N= 1式	29,521,800
その他		18,627,000
	計	632,181,863

3 業 務

(1) 業務量

イ 業務概況

項 目	年 度	令和3年度(A)	令和2年度(B)	比 較	
				増 減 (C)=(A)-(B)	増 減 率 (C)/(B)
年度末処理区域内人口	(a) (人)	90,979	91,639	△660	△ 0.7
年度末水洗化人口	(b) (人)	86,267	86,799	△532	△ 0.6
年度末接続件数	(世帯)	33,613	33,517	96	0.3
水洗化率	(b)/(a) (%)	94.8	94.7	0.1	0.1
年間処理水量	(c) (m ³)	11,683,070	11,738,961	△55,891	△ 0.5
一日平均処理水量	(m ³)	32,008	32,162	△154	△ 0.5
一日最大処理水量	(m ³)	71,908	48,546	23,362	48.1
年間有収水量	(d) (m ³)	8,546,155	8,669,045	△122,890	△ 1.4
有 収 率	(d)/(c) (%)	73.1	73.8	△0.7	△ 0.9

(2) 事業収益に関する事項（消費税抜き）

項 目	令 和 3 年 度		令 和 2 年 度		増減(A)－(B) (円)
	金額 (A) (円)	構成比 (%)	金額 (B) (円)	構成比 (%)	
営業収益	1,740,738,020	43.8	1,694,030,930	43.0	46,707,090
下水道使用料	1,315,773,920	33.1	1,337,422,830	33.9	△ 21,648,910
他会計負担金	420,828,000	10.6	356,607,000	9.1	64,221,000
その他営業収益	55,100	0.0	1,100	0.0	54,000
国庫補助金	4,081,000	0.1	0	0.0	4,081,000
営業外収益	2,179,606,876	54.9	2,225,631,973	56.4	△ 46,025,097
受取利息	153	0.0	199,818	0.0	△ 199,665
他会計負担金	1,374,896,000	34.6	1,412,437,000	35.8	△ 37,541,000
他会計補助金	26,918,000	0.7	28,943,000	0.7	△ 2,025,000
長期前受金戻入	770,122,202	19.4	783,704,139	19.9	△ 13,581,937
雑収益	7,670,521	0.2	348,016	0.0	7,322,505
特別利益	53,201,268	1.3	23,274,283	0.6	29,926,985
過年度損益修正益	47,397,268	1.2	23,274,283	0.6	24,122,985
引当金戻入益	5,804,000	0.1	0	0.0	5,804,000
合 計	3,973,546,164	100.0	3,942,937,186	100.0	30,608,978

(3) 事業費用に関する事項（消費税抜き）

項 目	令 和 3 年 度		令 和 2 年 度		増減(A)-(B) (円)
	金額(A) (円)	構成比 (%)	金額(B) (円)	構成比 (%)	
営 業 費 用	3,135,659,736	87.7	3,077,055,914	86.5	58,603,822
管 渠 費	73,617,063	2.1	75,796,934	2.1	△ 2,179,871
ポ ン プ 場 費	111,559,979	3.1	90,789,679	2.6	20,770,300
処 理 場 費	120,917,586	3.4	154,062,656	4.3	△ 33,145,070
流域下水道維持管理費	635,325,767	17.8	545,852,905	15.3	89,472,862
業 務 費	63,587,822	1.8	62,099,607	1.8	1,488,215
総 係 費	62,265,636	1.7	64,752,100	1.8	△ 2,486,464
減 価 償 却 費	2,058,025,102	57.5	2,080,340,697	58.5	△ 22,315,595
資 産 減 耗 費	8,447,841	0.2	2,610,775	0.1	5,837,066
そ の 他 営 業 費 用	1,912,940	0.1	750,561	0.0	1,162,379
営 業 外 費 用	432,755,555	12.1	481,745,537	13.5	△ 48,989,982
支払利息及び企業債取扱諸費	424,066,603	11.9	474,882,801	13.3	△ 50,816,198
雑 支 出	8,688,952	0.2	6,862,736	0.2	1,826,216
特 別 損 失	7,696,680	0.2	495,220	0.0	7,201,460
補 助 金 返 却 損	504,537	0.0	0	0.0	504,537
そ の 他 特 別 損 失	7,192,143	0.2	495,220	0.0	6,696,923
合 計	3,576,111,971	100.0	3,559,296,671	100.0	16,815,300

4 会 計

(1) 重要契約の要旨(1件5,000,000円以上のもの、消費税込み)

契約年月日	契約金額(円)	契 約 の 内 容	契 約 の 相 手 方
R 3. 6. 25	5,666,900	公共下水道 太閤山処理区污水管布設工事	道路技術サービス㈱
R 4. 3. 18	16,280,000	公共下水道 太閤山処理区舗装復旧工事	加州建設(株)富山営業所
R 3. 6. 16	8,878,100	公共下水道 (改築) 太閤山処理区污水管更生 (第5工区) 工事	黒川建設工業㈱
R 3. 7. 12	10,865,800	公共下水道 (改築) 太閤山処理区污水管改築 (第4工区) 工事	宿屋建設工業㈱
R 3. 6. 22	16,226,100	公共下水道 (改築) 污水管更生 (第4工区) 工事	㈱牧田組
R 3. 7. 7	14,186,700	公共下水道 (改築) 污水管改築 (第5工区) 工事	(有)長徳組
R 3.10. 8	7,598,800	公共下水道 (改築) 太閤山処理区舗装復旧工事	㈱朴木工業
R 3.10.11	21,684,300	公共下水道 (改築) 太閤山処理区污水管更生 (第6工区) 工事	(有)肥田建設
R 3.10. 7	13,443,100	公共下水道 (改築) 污水管改築 (第6工区) 工事	(有)わく手工業
R 3.10. 8	29,178,600	公共下水道 (改築) 太閤山処理区污水管改築 (第7工区) 工事	(有)土合興業
R 3.11. 4	13,989,800	公共下水道 (改築) 太閤山処理区污水管更生 (第8工区) 工事	黒川建設工業㈱
R 3.11. 4	17,334,900	公共下水道 (改築) 太閤山処理区污水管更生 (第9工区) 工事	黒川建設工業㈱
R 3.11.19	8,140,000	公共下水道 (改築) 污水管更生 (第7工区) 工事	㈱タケウチ工業
R 3.11.17	15,726,700	公共下水道 (改築) 太閤山処理区污水管改築 (第10工区) 工事	㈱前田土木
R 4. 1. 7	43,780,000	特環下水道 (改築) マンホールポンプ場機械・電気設備改築工事	荏原商事(株)富山支店
R 4. 3. 17	18,458,000	公共下水道 (改築) 太閤山処理区污水管更生 (第11工区) 工事	(有)肥田建設
R 3. 7. 7	6,324,400	公共下水道 (雨水) 上牧野排水区マンホールポンプ槽外整備工事	㈱朴木工業
R 3. 5. 24	16,682,600	公共下水道 (雨水) 娶川排水区雨水調整池整備工事に伴う付帯 (その3) 工事	㈱佳栄建設
R 3.10.20	56,430,000	公共下水道 (雨水) 片口第1排水区雨水函渠布設 (その2) 工事	分家工業㈱

契約年月日	契約金額(円)	契約の内容	契約の相手方
R 3. 12. 2	7,059,800	公共下水道（雨水）作道第1排水区作業ヤード整備工事	(株)青山組
R 3. 12. 20	10,560,000	公共下水道（雨水） 枇杷首排水区送水管布設工事配水管移設工事	新栄建設(株)
R 3. 6. 7	7,572,400	(都) 二口北野線道路改良事業に伴う下水道管移設工事	宿屋建設工業(株) 射水営業所
R 3. 7. 26	8,580,000	農業集落排水マンホールポンプ場ポンプ更新（その1）工事	(株)ミヤシゲテクノ 射水営業所
R 3. 8. 5	8,049,800	農業集落排水 汚水管布設（その2）工事	(株)小西商事
R 3. 7. 21	7,462,400	公共下水道（雨水） 枇杷首排水区浸水対策詳細設計修正業務委託	(株)国土開発センター
R 3. 8. 4	6,380,000	公共下水道（雨水） 堀岡雨水ポンプ場増強方針検討業務委託	(株)新日本コンサルタント 射水営業所
R 3. 11. 11	10,671,100	片口第1排水区雨水函渠布設工事に伴う上水道管移転補償	射水市水道事業 射水営業所
R 4. 3. 14	7,528,520	片口第1排水区雨水函渠布設工事に伴うN T T通信線路移転補償	西日本電信電話(株) 富山支店

(注) 契約金額は令和4年3月31日現在の契約額です。

(2) 企業債及び一時借入金の概況

イ 企業債

企業債の年度中の増減及び年度末残高は、次のとおりである。

(単位：円)

借 入 先	年度当初現在高	本年度借入高	本年度償還高	本年度末残高
財 政 融 資 資 金	8,139,065,880	0	749,937,737	7,389,128,143
(独)郵便貯金・簡易生命保険管理機構	4,718,739,259	0	453,015,659	4,265,723,600
地 方 公 共 団 体 金 融 機 構	11,234,956,000	253,100,000	863,269,690	10,624,786,310
北 陸 銀 行	117,298,000	0	13,298,000	104,000,000
富 山 第 一 銀 行	0	110,200,000	0	110,200,000
北 國 銀 行	0	9,900,000	0	9,900,000
い み ず 野 農 業 協 同 組 合	532,600,000	0	0	532,600,000
新 湊 信 用 金 庫	106,650,000	0	52,612,500	54,037,500
富 山 信 用 金 庫	779,300,000	0	6,800,000	772,500,000
高 岡 信 用 金 庫	107,737,500	51,400,000	20,237,500	138,900,000
北 陸 労 働 金 庫	47,162,500	0	6,737,500	40,425,000
合 計	25,783,509,139	424,600,000	2,165,908,586	24,042,200,553

ロ 一時借入金残高

(単位：円)

年 度 当 初 現 在 高	本年度中における借入残高最高額	本 年 度 末 残 高
0	0	0

(注) 一時借入金限度額 556,300,000円に対して、上記のとおりである。

5 その他

(1) 収益的収入における資産の譲渡等の対価以外の収入の用途について

- イ 他会計負担金411,467,593円については、次のとおり充当しました。
 - 動力費等(課税仕入れ)に68,249,074円(特定収入)
 - 職員給与費等(課税仕入れ以外)に21,639,519円(特定収入以外)
 - 減価償却費に321,579,000円(特定収入以外)
- ロ 雑収益54,900円については、次のとおり充当しました。
 - 研修費(課税仕入れ)に54,900円(特定収入)
- ハ 他会計負担金1,374,896,000円については、次のとおり充当しました。
 - 動力費等(課税仕入れ)に11,548,485円(特定収入)
 - 企業債利息等(課税仕入れ以外)に353,465,361円(特定収入以外)
 - 減価償却費に1,009,882,154円(特定収入以外)
- ニ 他会計補助金26,918,000円については、次のとおり充当しました。
 - 職員給与費(課税仕入れ以外)に820,000円(特定収入以外)
 - 減価償却費に26,098,000円(特定収入以外)
- ホ 下水道普及助成金収入94,600円については、次のとおり充当しました。
 - 備用品費(課税仕入れ)に94,600円(特定収入)
- ヘ 漏水に伴う補償6,663,393円については、次のとおり充当しました。
 - 賃借料等(課税仕入れ以外)に6,663,393円(特定収入)
- ト 保険金還付15,421円については、次のとおり充当しました。
 - 保険料(課税仕入れ以外)に15,421円(特定収入以外)

(2) 資本的収入における資産の譲渡等の対価以外の収入の用途について

- イ 他会計出資金26,290,084円については、次のとおり充当しました。
 - 工事請負費等(課税仕入れ)に10,503,782円(特定収入)
 - 職員給与費等(課税仕入れ以外)に15,786,302円(特定収入以外)
- ロ 受益者負担金、受益者分担金及び工事負担金28,941,764円については、次のとおり充当しました。
 - 工事請負費等(課税仕入れ)に14,248,663円(特定収入)
 - 職員給与費(課税仕入れ以外)に14,693,101円(特定収入以外)

令和3年度射水市下水道事業会計キャッシュ・フロー計算書

(令和3年4月1日から令和4年3月31日まで)

(単位：円)

I 業務活動によるキャッシュ・フロー

当年度純利益（純損失）	397,434,193
減価償却費	2,058,025,102
貸倒引当金の増減額（△は減少）	△ 186,841
退職給付引当金の増減額（△は減少）	△ 5,804,000
賞与引当金の増減額（△は減少）	△ 91,000
修繕引当金の増減額（△は減少）	20,570,000
長期前受金戻入額	△ 770,122,202
受取利息	△ 153
支払利息	424,066,603
固定資産除却費等	8,447,841
未収金の増減額（△は増加）	1,219,785
未払金の増減額（△は減少）	△ 38,296,347
小計	2,095,262,981
利息の受取額	153
利息の支払額	△ 424,066,603
計	1,671,196,531

II 投資活動によるキャッシュ・フロー

有形固定資産の取得による支出	△ 602,833,448
無形固定資産の取得による支出	△ 16,933,640
国庫補助金による収入	162,844,909
受益者負担金・工事負担金による収入	36,845,579
未収金の増減額（△は増加）	△ 1,690,697
前払金の増減額（△は増加）	54,260,000
未払金の増減額（△は減少）	△ 7,534,664
前受金の増減額（△は減少）	0
貸付による支出	△ 7,500,000
貸付金の回収による収入	7,500,000
計	△ 375,041,961

III 財務活動によるキャッシュ・フロー

企業債による収入	424,600,000
企業債の償還による支出	△ 2,165,908,586
出資金による収入	436,404,979
計	△ 1,304,903,607

IV 資金増加額（又は減少額） △ 8,749,037

V 資金期首残高 875,630,661

VI 資金期末残高 866,881,624

収 益 費 用 明 細 書 (消費税抜き)

(単位:円)

款	項	目	節	金 額	備 考
下水道事業収益				3,973,546,164	
	営 業 収 益			1,740,738,020	
		下 水 道 使 用 料		1,315,773,920	
			下 水 道 使 用 料	1,315,773,920	
		他 会 計 負 担 金		420,828,000	
			雨 水 処 理 負 担 金	420,828,000	
		そ の 他 営 業 収 益		55,100	
			手 数 料	200	
			雑 収 益	54,900	
		国 庫 補 助 金		4,081,000	
			国 庫 補 助 金	4,081,000	
	営 業 外 収 益			2,179,606,876	
		受 取 利 息		153	
			預 金 利 息	5	
			貸 付 金 利 息	148	
		他 会 計 負 担 金		1,374,896,000	
			他 会 計 負 担 金	1,374,896,000	
		他 会 計 補 助 金		26,918,000	
			他 会 計 補 助 金	26,918,000	
		長 期 前 受 金 戻 入		770,122,202	
			受 贈 財 産 評 価 額	11,349,270	
			国 庫 補 助 金	527,396,487	

款	項	目	節	金額	備考
			県補助金	109,199,588	
			工事負担金	1,124,366	
			受益者負担金	121,052,491	
		雑収益		7,670,521	
			土地物件収益	183,710	
			その他雑収益	7,486,811	
	特別利益			53,201,268	
		過年度損益修正益		47,397,268	
			流域下水道事業管理費還付金	47,397,268	
		引当金戻入益		5,804,000	
			退職給付引当金戻入益	5,804,000	
収益合計				3,973,546,164	
下水道事業費用				3,576,111,971	
	営業費用			3,135,659,736	
		管渠費		73,617,063	
			給料	17,551,800	予算額 17,554,000円
			手当等	6,404,500	予算額 7,026,000円
			法定福利費	4,640,657	予算額 4,646,000円
			賞与引当金繰入額	2,734,000	予算額 2,734,000円
			備用品費	527,690	
			燃料費	95,311	
			通信運搬費	99,120	
			委託料	6,928,934	
			賃借料	5,427,866	

款	項	目	節	金額	備考
			修繕費	17,702,200	
			工事請負費	3,530,000	
			動力費	654,985	
			材料費	20,000	
			修繕引当金繰入額	7,300,000	
		ポンプ場費		111,559,979	
			報酬	4,656,000	予算額 4,656,000円
			旅費	17,460	
			備用品費	212,911	
			燃料費	198,364	
			光熱水費	282,104	
			通信運搬費	2,431,439	
			委託料	28,537,930	
			手数料	128,700	
			賃借料	3,311,700	
			修繕費	11,883,200	
			工事請負費	8,490,000	
			動力費	37,423,534	
			負担金	573,637	
			保険料	143,000	
			修繕引当金繰入額	13,270,000	
		処理場費		120,917,586	
			備用品費	371,982	
			燃料費	22,466	

款	項	目	節	金額	備考
			光熱水費	569,250	
			通信運搬費	187,330	
			委託料	61,437,449	
			手数料	15,485,072	
			賃借料	213,000	
			修繕費	6,380,950	
			動力費	35,470,077	
			薬品費	780,010	
		流域下水道維持管理費		635,325,767	
			負担金	635,325,767	
		業務費		63,587,822	
			給料	4,196,400	予算額 4,197,000円
			手当等	1,342,348	予算額 1,536,000円
			法定福利費	1,026,041	予算額 1,027,000円
			賞与引当金繰入額	669,000	予算額 669,000円
			備用品費	82,948	
			通信運搬費	15,993	
			委託料	55,730,212	
			手数料	1,680	
			賃借料	523,200	
		総係費		62,265,636	
			給料	17,089,800	予算額 17,092,000円
			手当等	6,936,892	予算額 7,129,000円
			法定福利費	15,576,616	予算額 15,589,000円

款	項	目	節	金額	備考
			賞与引当金繰入額	2,798,000	予算額 2,798,000円
			備用品費	568,509	
			印刷製本費	255,750	
			通信運搬費	348,391	
			委託料	3,531,000	
			手数料	809	
			賃借料	5,785,962	
			研修費	131,820	
			負担金	7,751,756	
			保険料	1,175,635	
			貸倒引当金繰入額	314,696	
		減価償却費		2,058,025,102	
			有形固定資産減価償却費	1,824,578,403	
			無形固定資産減価償却費	233,446,699	
		資産減耗費		8,447,841	
			固定資産除却費	8,447,841	
		その他営業費用		1,912,940	
			雑支出	1,912,940	
	営業外費用			432,755,555	
		支払利息及び企業債取扱諸費		424,066,603	
			企業債利息	424,066,603	
		雑支出		8,688,952	
			その他雑支出	8,688,952	
	特別損失			7,696,680	

款	項	目	節	金額	備考
		補助金返却損		504,537	
			補助金返却損	504,537	
		その他特別損失		7,192,143	
			その他特別損失	7,192,143	
費用合計				3,576,111,971	

固 定 資 産 明 細 書

(1) 有形固定資産明細書

(単位:円)

資産の種類	年度当初現在高	当年度増加額	当年度減少額	年度末現在高	減 価 償 却 累 計 額			年度末償却未済高
					当年度増加額	当年度減少額	累 計	
土地	490,911,542	3,356,496	0	494,268,038	0	0	0	494,268,038
建物	731,285,424	0	0	731,285,424	22,184,546	0	212,483,117	518,802,307
構築物	68,300,736,235	599,524,179	25,658,561	68,874,601,853	1,633,218,844	17,526,857	15,537,555,325	53,337,046,528
機械及び装置	3,921,031,314	48,095,740	3,668,288	3,965,458,766	169,075,317	3,352,151	2,078,741,328	1,886,717,438
工具、器具及び備品	9,110,754	0	0	9,110,754	99,696	0	8,655,210	455,544
建設仮勘定	181,744,499	84,461,003	117,433,974	148,771,528	0	0	0	148,771,528
合 計	73,634,819,768	735,437,418	146,760,823	74,223,496,363	1,824,578,403	20,879,008	17,837,434,980	56,386,061,383

(2) 無形固定資産明細書

(単位:円)

資産の種類	年度当初現在高	当年度増加額	当年度減少額	当 年 度 減価償却高	年度末現在高	備 考
施設利用権	3,569,538,812	16,933,640	0	233,446,699	3,353,025,753	
合 計	3,569,538,812	16,933,640	0	233,446,699	3,353,025,753	

(3) 投資明細書

(単位:円)

資産の種類	年度当初現在高	当年度増加額	当年度減少額	年度末現在高	備 考
長期貸付金	0	7,500,000	7,500,000	0	水洗便所改造資金
合 計	0	7,500,000	7,500,000	0	

企業債明細書

種類	発行年月日	発行総額 (円)	償還高(円)		未償還残高 (円)	利率 (%)	償還終期	備考
			当年度償還高	償還高累計				
建設改良等の財源に充てるための企業債								
平成4年度 政府資金	H 5. 1. 25	62,000,000	4,074,566	59,887,545	2,112,455	4.900	R 4. 9. 25	財政融資資金
平成5年度 政府資金	H 5. 4. 27	41,700,000	2,564,095	39,021,845	2,678,155	4.400	R 5. 3. 25	財政融資資金
平成5年度 政府資金	H 5. 5. 28	1,060,600,000	65,215,311	992,483,651	68,116,349	4.400	R 5. 3. 25	財政融資資金
平成5年度 政府資金	H 5. 7. 26	50,300,000	3,226,604	46,913,356	3,386,644	4.900	R 5. 3. 25	財政融資資金
平成5年度 政府資金	H 5. 9. 27	130,900,000	8,003,500	118,191,127	12,708,873	4.600	R 5. 9. 25	財政融資資金
平成5年度 政府資金	H 5.12. 24	210,500,000	12,103,461	191,456,994	19,043,006	3.850	R 5. 9. 25	財政融資資金
平成6年度 政府資金	H 6. 4. 28	58,400,000	3,411,864	51,124,964	7,275,036	4.300	R 6. 3. 25	財政融資資金
平成6年度 政府資金	H 6. 5. 20	3,500,000	204,478	3,063,997	436,003	4.300	R 6. 3. 25	財政融資資金
平成6年度 政府資金	H 6. 5. 27	790,900,000	46,206,227	692,375,583	98,524,417	4.300	R 6. 3. 25	財政融資資金
平成6年度 政府資金	H 6. 5. 30	64,800,000	3,785,768	56,727,700	8,072,300	4.300	R 6. 3. 31	(独)郵便貯金・簡易生命保険管理機構
平成6年度 政府資金	H 6. 9. 26	52,200,000	3,028,298	44,012,558	8,187,442	4.500	R 6. 9. 1	財政融資資金
平成6年度 政府資金	H 6.11. 10	324,600,000	18,831,138	273,687,278	50,912,722	4.500	R 6. 9. 25	財政融資資金
平成6年度 政府資金	H 7. 3. 27	543,900,000	31,163,674	441,334,156	102,565,844	4.650	R 7. 3. 1	財政融資資金
平成7年度 政府資金	H 7. 4. 28	53,500,000	2,975,377	43,794,539	9,705,461	4.200	R 7. 3. 25	財政融資資金
平成7年度 政府資金	H 7. 5. 26	472,300,000	25,646,802	389,221,650	83,078,350	3.850	R 7. 3. 25	財政融資資金
平成7年度 政府資金	H 7. 5. 30	311,600,000	16,920,483	256,789,046	54,810,954	3.850	R 7. 3. 31	(独)郵便貯金・簡易生命保険管理機構
平成7年度 政府資金	H 7. 7. 31	50,800,000	2,643,997	42,336,796	8,463,204	3.250	R 7. 3. 31	(独)郵便貯金・簡易生命保険管理機構
平成7年度 政府資金	H 7. 7. 31	202,600,000	10,544,758	168,847,140	33,752,860	3.250	R 7. 3. 25	財政融資資金
平成7年度 政府資金	H 7. 8. 31	44,500,000	2,316,099	37,086,366	7,413,634	3.250	R 7. 3. 31	(独)郵便貯金・簡易生命保険管理機構
平成7年度 政府資金	H 7.11. 30	489,600,000	24,905,944	396,035,601	93,564,399	3.150	R 7. 9. 30	(独)郵便貯金・簡易生命保険管理機構
平成8年度 政府資金	H 8. 4. 30	141,300,000	7,187,503	109,999,504	31,300,496	3.400	R 8. 3. 25	財政融資資金
平成8年度 政府資金	H 8. 5. 27	992,600,000	50,490,551	772,721,213	219,878,787	3.400	R 8. 3. 25	財政融資資金
平成8年度 政府資金	H 8. 7. 31	98,300,000	5,000,223	76,524,779	21,775,221	3.400	R 8. 3. 25	財政融資資金
平成8年度 政府資金	H 8. 9. 25	54,500,000	2,710,425	41,142,855	13,357,145	3.300	R 8. 9. 1	財政融資資金
平成8年度 政府資金	H 8.10. 31	93,200,000	4,581,858	70,744,469	22,455,531	3.100	R 8. 9. 25	財政融資資金
平成8年度 政府資金	H 8.11. 29	181,800,000	8,937,573	137,997,259	43,802,741	3.100	R 8. 9. 25	財政融資資金
平成8年度 政府資金	H 9. 3. 25	323,700,000	15,418,379	239,836,656	83,863,344	2.800	R 9. 3. 1	財政融資資金
平成8年度 政府資金	H 9. 3. 31	354,200,000	16,871,145	262,434,796	91,765,204	2.800	R 9. 3. 31	(独)郵便貯金・簡易生命保険管理機構

種類	発行年月日	発行総額 (円)	償還高(円)		未償還残高 (円)	利率 (%)	償還終期	備考
			当年度償還高	償還高累計				
平成9年度 政府資金	H 9. 5. 26	385,500,000	18,159,655	287,319,777	98,180,223	2.600	R 9. 3. 25	財政融資資金
平成9年度 政府資金	H 9. 5. 29	194,400,000	9,157,554	144,889,664	49,510,336	2.600	R 9. 3. 31	(独)郵便貯金・簡易生命保険管理機構
平成9年度 政府資金	H 9. 7. 31	119,800,000	5,706,276	88,762,532	31,037,468	2.800	R 9. 3. 25	財政融資資金
平成9年度 政府資金	H 9. 10. 31	262,800,000	12,095,510	190,861,493	71,938,507	2.400	R 9. 9. 30	(独)郵便貯金・簡易生命保険管理機構
平成9年度 政府資金	H 9. 10. 31	68,500,000	3,152,749	49,748,906	18,751,094	2.400	R 9. 9. 25	財政融資資金
平成9年度 政府資金	H10. 3. 9	564,400,000	25,841,294	411,209,450	153,190,550	2.300	R 9. 9. 30	(独)郵便貯金・簡易生命保険管理機構
平成10年度 政府資金	H10. 5. 14	111,400,000	4,969,801	79,411,739	31,988,261	2.000	R10. 3. 31	(独)郵便貯金・簡易生命保険管理機構
平成10年度 政府資金	H10. 5. 25	497,200,000	22,181,194	354,430,131	142,769,869	2.000	R10. 3. 25	財政融資資金
平成10年度 政府資金	H10. 5. 28	273,600,000	12,205,902	195,036,373	78,563,627	2.000	R10. 3. 31	(独)郵便貯金・簡易生命保険管理機構
平成10年度 政府資金	H10. 10. 30	130,800,000	5,540,036	93,269,759	37,530,241	1.100	R10. 9. 30	(独)郵便貯金・簡易生命保険管理機構
平成10年度 政府資金	H10. 12. 25	38,300,000	1,638,008	27,119,582	11,180,418	1.300	R10. 9. 25	財政融資資金
平成10年度 政府資金	H11. 3. 25	149,200,000	6,550,513	99,306,622	49,893,378	2.100	R11. 3. 1	財政融資資金
平成10年度 政府資金	H11. 3. 31	454,900,000	19,972,041	302,778,703	152,121,297	2.100	R11. 3. 31	(独)郵便貯金・簡易生命保険管理機構
平成11年度 政府資金	H11. 5. 25	482,600,000	20,853,328	326,310,600	156,289,400	1.700	R11. 3. 25	財政融資資金
平成11年度 政府資金	H11. 10. 29	233,200,000	10,062,712	151,346,449	81,853,551	1.900	R11. 9. 25	財政融資資金
平成11年度 政府資金	H11. 10. 29	179,300,000	7,736,897	116,365,429	62,934,571	1.900	R11. 9. 30	(独)郵便貯金・簡易生命保険管理機構
平成11年度 政府資金	H11. 12. 24	1,023,700,000	44,477,759	658,778,807	364,921,193	2.100	R11. 9. 30	(独)郵便貯金・簡易生命保険管理機構
平成11年度 政府資金	H11. 12. 24	299,100,000	12,995,309	192,478,989	106,621,011	2.100	R11. 9. 25	財政融資資金
平成11年度 政府資金	H12. 2. 29	30,500,000	1,316,092	19,794,454	10,705,546	1.900	R11. 9. 25	財政融資資金
平成11年度 政府資金	H12. 2. 29	255,800,000	11,037,915	166,013,814	89,786,186	1.900	R11. 9. 30	(独)郵便貯金・簡易生命保険管理機構
平成12年度 政府資金	H12. 5. 26	213,500,000	9,153,058	133,332,213	80,167,787	2.000	R12. 3. 25	財政融資資金
平成12年度 政府資金	H12. 5. 30	188,100,000	8,064,122	117,469,738	70,630,262	2.000	R12. 3. 31	(独)郵便貯金・簡易生命保険管理機構
平成12年度 政府資金	H12. 7. 31	323,000,000	13,806,472	202,624,752	120,375,248	1.900	R12. 3. 25	財政融資資金
平成12年度 政府資金	H12. 11. 30	185,200,000	7,880,223	111,134,664	74,065,336	2.100	R12. 9. 30	(独)郵便貯金・簡易生命保険管理機構
平成12年度 政府資金	H12. 11. 30	9,100,000	387,203	5,460,720	3,639,280	2.100	R12. 9. 25	財政融資資金
平成12年度 政府資金	H13. 3. 26	314,300,000	13,100,977	186,503,467	127,796,533	1.600	R13. 3. 1	財政融資資金
平成12年度 政府資金	H13. 3. 30	1,042,600,000	43,806,395	640,662,165	401,937,835	1.600	R12. 9. 30	(独)郵便貯金・簡易生命保険管理機構
平成13年度 政府資金	H13. 5. 25	282,100,000	11,758,782	167,396,208	114,703,792	1.600	R13. 3. 25	財政融資資金
平成13年度 政府資金	H13. 5. 30	111,100,000	4,630,984	65,925,980	45,174,020	1.600	R13. 3. 31	(独)郵便貯金・簡易生命保険管理機構
平成13年度 政府資金	H13. 7. 31	45,200,000	1,892,020	26,555,766	18,644,234	1.800	R13. 3. 25	財政融資資金

種類	発行年月日	発行総額 (円)	償還高(円)		未償還残高 (円)	利率 (%)	償還終期	備考
			当年度償還高	償還高累計				
平成13年度 政府資金	H13. 11. 28	144,000,000	6,000,500	80,284,230	63,715,770	2.100	R13. 9. 25	財政融資資金
平成13年度 政府資金	H13. 12. 27	259,000,000	10,777,150	145,174,027	113,825,973	2.000	R13. 9. 25	財政融資資金
平成13年度 政府資金	H13. 12. 27	446,800,000	18,591,624	250,439,210	196,360,790	2.000	R13. 9. 30	(独)郵便貯金・簡易生命保険管理機構
平成13年度 政府資金	H14. 1. 31	6,500,000	270,856	3,623,941	2,876,059	2.100	R13. 9. 25	財政融資資金
平成13年度 政府資金	H14. 1. 31	131,800,000	5,492,123	73,482,372	58,317,628	2.100	R13. 9. 30	(独)郵便貯金・簡易生命保険管理機構
平成13年度 政府資金	H14. 3. 25	19,500,000	804,835	10,404,491	9,095,509	2.200	R14. 3. 1	財政融資資金
平成13年度 政府資金	H14. 3. 29	362,000,000	15,105,397	200,744,047	161,255,953	2.200	R13. 9. 30	(独)郵便貯金・簡易生命保険管理機構
平成14年度 政府資金	H14. 5. 27	447,600,000	18,457,746	240,175,664	207,424,336	2.100	R14. 3. 25	財政融資資金
平成14年度 政府資金	H14. 11. 28	18,200,000	741,187	9,610,721	8,589,279	1.700	R14. 9. 30	(独)郵便貯金・簡易生命保険管理機構
平成14年度 政府資金	H14. 11. 28	9,600,000	390,956	5,069,390	4,530,610	1.700	R14. 9. 25	財政融資資金
平成14年度 政府資金	H15. 1. 31	555,200,000	22,580,099	296,572,511	258,627,489	1.500	R14. 9. 25	財政融資資金
平成14年度 政府資金	H15. 1. 31	307,000,000	12,485,753	163,990,922	143,009,078	1.500	R14. 9. 30	(独)郵便貯金・簡易生命保険管理機構
平成14年度 政府資金	H15. 3. 25	166,800,000	6,727,240	87,236,084	79,563,916	1.200	R15. 3. 1	財政融資資金
平成15年度 政府資金	H15. 5. 26	165,000,000	6,645,592	87,820,720	77,179,280	0.900	R15. 3. 25	財政融資資金
平成15年度 政府資金	H15. 5. 30	39,300,000	1,582,859	20,917,296	18,382,704	0.900	R15. 3. 31	(独)郵便貯金・簡易生命保険管理機構
平成15年度 政府資金	H15. 9. 22	83,400,000	3,368,264	41,567,398	41,832,602	2.000	R15. 3. 31	(独)郵便貯金・簡易生命保険管理機構
平成15年度 政府資金	H15. 9. 25	3,000,000	119,961	1,434,348	1,565,652	2.000	R15. 9. 1	財政融資資金
平成15年度 政府資金	H16. 1. 30	252,600,000	10,110,316	122,323,972	130,276,028	1.800	R15. 9. 25	財政融資資金
平成15年度 政府資金	H16. 1. 30	255,900,000	10,242,398	123,922,027	131,977,973	1.800	R15. 9. 30	(独)郵便貯金・簡易生命保険管理機構
平成15年度 政府資金	H16. 3. 25	154,400,000	6,112,862	70,718,778	83,681,222	2.000	R16. 3. 1	財政融資資金
平成15年度 政府資金	H16. 3. 31	367,600,000	14,553,679	168,369,319	199,230,681	2.000	R16. 3. 31	(独)郵便貯金・簡易生命保険管理機構
平成16年度 政府資金	H16. 5. 27	129,300,000	5,113,777	58,826,813	70,473,187	2.100	R16. 3. 25	財政融資資金
平成16年度 政府資金	H16. 5. 31	32,100,000	1,269,546	14,604,335	17,495,665	2.100	R16. 3. 31	(独)郵便貯金・簡易生命保険管理機構
平成16年度 政府資金	H16. 8. 31	176,900,000	6,972,363	78,865,327	98,034,673	2.400	R16. 3. 25	財政融資資金
平成16年度 政府資金	H16. 9. 30	63,000,000	2,465,742	27,410,394	35,589,606	2.100	R16. 9. 30	(独)郵便貯金・簡易生命保険管理機構
平成16年度 政府資金	H16. 9. 30	16,000,000	626,220	6,961,369	9,038,631	2.100	R16. 9. 1	財政融資資金
平成16年度 政府資金	H17. 1. 31	265,800,000	10,403,081	115,645,752	150,154,248	2.100	R16. 9. 25	財政融資資金
平成16年度 政府資金	H17. 1. 31	166,300,000	6,508,775	72,354,736	93,945,264	2.100	R16. 9. 30	(独)郵便貯金・簡易生命保険管理機構
平成16年度 政府資金	H17. 2. 28	555,100,000	21,791,870	244,898,400	310,201,600	1.900	R16. 9. 30	(独)郵便貯金・簡易生命保険管理機構
平成17年度 政府資金	H17. 5. 27	84,100,000	3,264,004	35,190,139	48,909,861	2.000	R17. 3. 25	財政融資資金

種類	発行年月日	発行総額 (円)	償還高(円)		未償還残高 (円)	利率 (%)	償還終期	備考
			当年度償還高	償還高累計				
平成17年度 政府資金	H17. 5. 30	74,300,000	2,883,655	31,089,505	43,210,495	2.000	R17. 3. 31	(独)郵便貯金・簡易生命保険管理機構
平成17年度 政府資金	H17. 7. 29	33,100,000	1,287,197	13,950,236	19,149,764	1.900	R17. 3. 25	財政融資資金
平成17年度 政府資金	H17. 8. 22	44,500,000	1,723,577	18,485,924	26,014,076	2.100	R17. 3. 31	(独)郵便貯金・簡易生命保険管理機構
平成17年度 政府資金	H17. 9. 30	86,500,000	3,323,910	34,507,450	51,992,550	2.000	R17. 9. 30	(独)郵便貯金・簡易生命保険管理機構
平成17年度 政府資金	H17. 9. 30	301,500,000	11,585,652	120,277,415	181,222,585	2.000	R17. 9. 1	財政融資資金
平成17年度 政府資金	H17.10. 7	283,500,000	10,893,971	113,096,674	170,403,326	2.000	R17. 9. 25	財政融資資金
平成17年度 政府資金	H18. 1. 31	420,300,000	16,150,744	167,670,309	252,629,691	2.000	R17. 9. 30	(独)郵便貯金・簡易生命保険管理機構
平成18年度 政府資金	H18. 5. 26	68,000,000	2,563,398	25,216,507	42,783,493	2.300	R18. 3. 25	財政融資資金
平成18年度 政府資金	H19. 1. 29	953,900,000	35,679,179	338,387,394	615,512,606	2.200	R18. 9. 25	財政融資資金
平成18年度 政府資金	H19. 3. 29	590,700,000	22,173,217	211,244,498	379,455,502	2.100	R18. 9. 30	(独)郵便貯金・簡易生命保険管理機構
平成19年度 政府資金	H19. 5. 24	68,400,000	2,540,864	23,170,543	45,229,457	2.100	R19. 3. 25	財政融資資金
平成19年度 政府資金	H20. 3. 25	733,200,000	26,673,207	221,135,666	512,064,334	2.100	R20. 3. 1	財政融資資金
平成19年度 政府資金	H20. 3. 31	211,700,000	7,701,470	63,849,454	147,850,546	2.100	R20. 3. 31	(独)郵便貯金・簡易生命保険管理機構
平成20年度 政府資金	H20. 5. 23	45,600,000	1,650,530	13,631,683	31,968,317	2.200	R20. 3. 25	財政融資資金
平成20年度 政府資金	H21. 3. 25	589,500,000	21,254,464	159,295,493	430,204,507	1.900	R21. 3. 1	財政融資資金
平成21年度 政府資金	H21. 5. 26	42,000,000	1,496,337	11,139,422	30,860,578	2.100	R21. 3. 25	財政融資資金
平成22年度 政府資金	H22. 5. 26	44,600,000	1,567,024	10,341,639	34,258,361	2.000	R22. 3. 25	財政融資資金
平成27年度 政府資金	H28. 3. 25	879,900,000	33,127,343	33,127,343	846,772,657	0.500	R28. 3. 1	財政融資資金
平成28年度 政府資金	H29. 3. 27	908,200,000	0	0	908,200,000	0.600	R29. 3. 1	財政融資資金
小 計		27,791,200,000	1,202,953,396	16,136,348,257	11,654,851,743			
平成5年度 機構資金	H 5.12.24	8,000,000	261,156	8,000,000	0	3.950	R 3. 9.20	地方公共団体金融機構
平成6年度 機構資金	H 6. 4.28	31,900,000	2,147,994	31,900,000	0	4.400	R 4. 3.20	地方公共団体金融機構
平成6年度 機構資金	H 6. 5.20	466,800,000	31,432,085	466,800,000	0	4.400	R 4. 3.20	地方公共団体金融機構
平成6年度 機構資金	H 6. 5.20	56,100,000	3,760,675	56,100,000	0	4.350	R 4. 3.20	地方公共団体金融機構
平成6年度 機構資金	H 6. 5.30	126,400,000	8,511,172	126,400,000	0	4.400	R 4. 3.20	地方公共団体金融機構
平成6年度 機構資金	H 6. 5.30	76,800,000	5,148,305	76,800,000	0	4.350	R 4. 3.20	地方公共団体金融機構
平成6年度 機構資金	H 6.11.15	12,300,000	824,102	11,873,679	426,321	4.600	R 4. 9.20	地方公共団体金融機構
平成6年度 機構資金	H 7. 3.27	189,800,000	12,577,423	176,618,055	13,181,945	4.750	R 5. 3.20	地方公共団体金融機構
平成6年度 機構資金	H 7. 3.30	5,100,000	337,960	4,745,796	354,204	4.750	R 5. 3.20	地方公共団体金融機構
平成7年度 機構資金	H 7. 4.28	28,300,000	1,809,958	26,411,377	1,888,623	4.300	R 5. 3.20	地方公共団体金融機構

種類	発行年月日	発行総額 (円)	償還高(円)		未償還残高 (円)	利率 (%)	償還終期	備考
			当年度償還高	償還高累計				
平成7年度 機構資金	H 7. 5. 22	441,200,000	27,432,240	412,673,485	28,526,515	3.950	R 5. 3. 20	地方公共団体金融機構
平成7年度 機構資金	H 7. 5. 22	65,300,000	4,043,605	61,097,157	4,202,843	3.900	R 5. 3. 20	地方公共団体金融機構
平成7年度 機構資金	H 7. 5. 30	172,600,000	10,731,652	161,440,261	11,159,739	3.950	R 5. 3. 20	地方公共団体金融機構
平成7年度 機構資金	H 7. 5. 30	128,400,000	7,950,978	120,135,910	8,264,090	3.900	R 5. 3. 20	地方公共団体金融機構
平成7年度 機構資金	H 7. 7. 28	14,200,000	840,136	13,331,484	868,516	3.350	R 5. 3. 20	地方公共団体金融機構
平成7年度 機構資金	H 7. 11. 30	22,100,000	1,275,821	20,107,464	1,992,536	3.250	R 5. 9. 20	地方公共団体金融機構
平成8年度 機構資金	H 8. 4. 30	69,600,000	4,012,897	61,150,428	8,449,572	3.450	R 6. 3. 20	地方公共団体金融機構
平成8年度 機構資金	H 8. 5. 16	1,015,200,000	58,532,959	891,952,804	123,247,196	3.450	R 6. 3. 20	地方公共団体金融機構
平成8年度 機構資金	H 8. 7. 30	1,700,000	98,378	1,492,702	207,298	3.500	R 6. 3. 20	地方公共団体金融機構
平成8年度 機構資金	H 8. 11. 20	1,500,000	83,262	1,280,096	219,904	3.150	R 6. 9. 20	地方公共団体金融機構
平成9年度 機構資金	H 9. 5. 23	191,700,000	10,133,476	159,648,638	32,051,362	2.650	R 7. 3. 20	地方公共団体金融機構
平成9年度 機構資金	H 9. 5. 30	559,600,000	29,581,081	466,037,452	93,562,548	2.650	R 7. 3. 20	地方公共団体金融機構
平成9年度 機構資金	H 9. 10. 30	5,400,000	279,068	4,366,808	1,033,192	2.500	R 7. 9. 20	地方公共団体金融機構
平成9年度 機構資金	H 9. 10. 30	4,000,000	206,062	3,237,953	762,047	2.450	R 7. 9. 20	地方公共団体金融機構
平成10年度 機構資金	H10. 5. 20	157,500,000	7,850,542	124,405,221	33,094,779	2.100	R 8. 3. 20	地方公共団体金融機構
平成10年度 機構資金	H10. 5. 20	79,700,000	3,960,657	63,024,286	16,675,714	2.050	R 8. 3. 20	地方公共団体金融機構
平成10年度 機構資金	H10. 5. 28	339,900,000	16,942,211	268,478,312	71,421,688	2.100	R 8. 3. 20	地方公共団体金融機構
平成10年度 機構資金	H10. 5. 28	257,000,000	12,771,506	203,227,618	53,772,382	2.050	R 8. 3. 20	地方公共団体金融機構
平成10年度 機構資金	H10. 10. 30	5,300,000	248,287	4,145,201	1,154,799	1.200	R 8. 9. 20	地方公共団体金融機構
平成10年度 機構資金	H10. 10. 30	5,200,000	242,880	4,071,910	1,128,090	1.150	R 8. 9. 20	地方公共団体金融機構
平成10年度 機構資金	H10. 12. 25	12,500,000	592,526	9,728,918	2,771,082	1.400	R 8. 9. 20	地方公共団体金融機構
平成10年度 機構資金	H10. 12. 25	5,000,000	236,317	3,896,328	1,103,672	1.350	R 8. 9. 20	地方公共団体金融機構
平成11年度 機構資金	H11. 5. 20	341,300,000	16,407,362	254,704,521	86,595,479	1.800	R 9. 3. 20	地方公共団体金融機構
平成11年度 機構資金	H11. 5. 20	110,500,000	5,298,344	82,578,203	27,921,797	1.750	R 9. 3. 20	地方公共団体金融機構
平成11年度 機構資金	H11. 5. 28	454,900,000	21,868,471	339,481,647	115,418,353	1.800	R 9. 3. 20	地方公共団体金融機構
平成11年度 機構資金	H11. 5. 28	340,100,000	16,307,396	254,161,512	85,938,488	1.750	R 9. 3. 20	地方公共団体金融機構
平成11年度 機構資金	H11. 10. 29	5,500,000	264,480	3,947,421	1,552,579	2.000	R 9. 9. 20	地方公共団体金融機構
平成11年度 機構資金	H11. 10. 29	1,400,000	67,168	1,006,347	393,653	1.950	R 9. 9. 20	地方公共団体金融機構
平成11年度 機構資金	H11. 12. 27	56,900,000	2,748,666	40,711,675	16,188,325	2.100	R 9. 9. 20	地方公共団体金融機構
平成12年度 機構資金	H12. 5. 19	383,300,000	18,249,351	265,837,547	117,462,453	2.000	R10. 3. 20	地方公共団体金融機構

種類	発行年月日	発行総額 (円)	償還高(円)		未償還残高 (円)	利率 (%)	償還終期	備考
			当年度償還高	償還高累計				
平成12年度 機構資金	H12. 5. 30	706,900,000	33,656,315	490,270,188	216,629,812	2.000	R10. 3. 20	地方公共団体金融機構
平成12年度 機構資金	H12. 11. 30	1,400,000	66,232	934,065	465,935	2.100	R10. 9. 20	地方公共団体金融機構
平成12年度 機構資金	H13. 3. 22	15,400,000	710,824	10,083,322	5,316,678	1.650	R11. 3. 20	地方公共団体金融機構
平成12年度 機構資金	H13. 3. 22	10,300,000	476,192	6,731,085	3,568,915	1.700	R11. 3. 20	地方公共団体金融機構
平成12年度 機構資金	H13. 3. 29	15,100,000	698,107	9,867,901	5,232,099	1.700	R11. 3. 20	地方公共団体金融機構
平成12年度 機構資金	H13. 3. 29	23,600,000	1,089,315	15,452,364	8,147,636	1.650	R11. 3. 20	地方公共団体金融機構
平成13年度 機構資金	H13. 5. 8	92,100,000	4,216,088	60,881,477	31,218,523	1.400	R11. 3. 20	地方公共団体金融機構
平成13年度 機構資金	H13. 5. 8	215,500,000	9,848,368	142,723,245	72,776,755	1.350	R11. 3. 20	地方公共団体金融機構
平成13年度 機構資金	H13. 5. 30	533,600,000	24,669,521	348,709,397	184,890,603	1.700	R11. 3. 20	地方公共団体金融機構
平成13年度 機構資金	H13. 5. 30	281,000,000	12,970,224	183,987,903	97,012,097	1.650	R11. 3. 20	地方公共団体金融機構
平成13年度 機構資金	H13. 7. 30	9,900,000	459,169	6,444,752	3,455,248	1.800	R11. 3. 20	地方公共団体金融機構
平成13年度 機構資金	H13. 11. 30	15,200,000	702,406	9,461,784	5,738,216	2.000	R11. 9. 20	地方公共団体金融機構
平成13年度 機構資金	H14. 1. 30	31,700,000	1,464,886	19,732,802	11,967,198	2.000	R11. 9. 20	地方公共団体金融機構
平成13年度 機構資金	H14. 3. 28	51,300,000	2,356,851	30,468,139	20,831,861	2.200	R12. 3. 20	地方公共団体金融機構
平成14年度 機構資金	H14. 5. 20	288,600,000	13,204,421	172,947,998	115,652,002	2.000	R12. 3. 20	地方公共団体金融機構
平成14年度 機構資金	H14. 5. 30	1,244,000,000	56,917,193	745,486,175	498,513,825	2.000	R12. 3. 20	地方公共団体金融機構
平成14年度 機構資金	H14. 11. 29	19,000,000	856,389	11,104,491	7,895,509	1.700	R12. 9. 20	地方公共団体金融機構
平成14年度 機構資金	H15. 3. 25	37,700,000	1,677,149	21,545,529	16,154,471	1.350	R13. 3. 20	地方公共団体金融機構
平成14年度 機構資金	H15. 3. 25	23,300,000	1,035,810	13,348,159	9,951,841	1.300	R13. 3. 20	地方公共団体金融機構
平成15年度 機構資金	H15. 5. 20	56,000,000	2,478,417	32,545,762	23,454,238	1.000	R13. 3. 20	地方公共団体金融機構
平成15年度 機構資金	H15. 5. 20	58,500,000	2,587,034	34,079,480	24,420,520	0.950	R13. 3. 20	地方公共団体金融機構
平成15年度 機構資金	H15. 5. 29	891,800,000	39,406,624	520,753,897	371,046,103	0.900	R13. 3. 20	地方公共団体金融機構
平成15年度 機構資金	H15. 9. 30	300,000	13,313	160,132	139,868	1.900	R13. 9. 20	地方公共団体金融機構
平成15年度 機構資金	H16. 3. 30	103,300,000	4,541,233	52,835,750	50,464,250	1.900	R14. 3. 20	地方公共団体金融機構
平成16年度 機構資金	H16. 5. 20	150,600,000	6,622,288	76,180,096	74,419,904	2.100	R14. 3. 20	地方公共団体金融機構
平成16年度 機構資金	H16. 5. 28	533,700,000	23,468,230	269,968,911	263,731,089	2.100	R14. 3. 20	地方公共団体金融機構
平成16年度 機構資金	H16. 8. 27	8,900,000	391,380	4,426,952	4,473,048	2.400	R14. 3. 20	地方公共団体金融機構
平成16年度 機構資金	H16. 9. 30	47,600,000	2,071,352	23,026,155	24,573,845	2.100	R14. 9. 20	地方公共団体金融機構
平成16年度 機構資金	H17. 2. 25	19,800,000	862,103	9,662,003	10,137,997	1.950	R14. 9. 20	地方公共団体金融機構
平成17年度 機構資金	H17. 5. 17	14,300,000	616,356	6,645,096	7,654,904	2.000	R15. 3. 20	地方公共団体金融機構

種類	発行年月日	発行総額 (円)	償還高(円)		未償還残高 (円)	利率 (%)	償還終期	備考
			当年度償還高	償還高累計				
平成17年度 機構資金	H17. 5. 27	727,800,000	31,395,900	340,258,952	387,541,048	1.900	R15. 3. 20	地方公共団体金融機構
平成17年度 機構資金	H17. 7. 29	10,100,000	435,694	4,721,920	5,378,080	1.900	R15. 3. 20	地方公共団体金融機構
平成17年度 機構資金	H17. 8. 30	8,800,000	379,295	4,089,290	4,710,710	2.000	R15. 3. 20	地方公共団体金融機構
平成17年度 機構資金	H17. 9. 30	36,600,000	1,563,996	16,317,969	20,282,031	1.900	R15. 9. 20	地方公共団体金融機構
平成17年度 機構資金	H17. 10. 21	40,900,000	1,745,407	18,120,091	22,779,909	2.000	R15. 9. 20	地方公共団体金融機構
平成17年度 機構資金	H18. 1. 31	47,900,000	2,044,132	21,221,328	26,678,672	2.000	R15. 9. 20	地方公共団体金融機構
平成18年度 機構資金	H18. 5. 30	818,800,000	34,397,978	338,377,723	480,422,277	2.300	R16. 3. 20	地方公共団体金融機構
平成18年度 機構資金	H19. 1. 26	138,200,000	5,753,901	54,570,973	83,629,027	2.200	R16. 9. 20	地方公共団体金融機構
平成18年度 機構資金	H19. 3. 29	33,200,000	1,369,224	12,459,474	20,740,526	2.150	R17. 3. 20	地方公共団体金融機構
平成18年度 機構資金	H19. 3. 29	30,900,000	1,276,215	11,638,002	19,261,998	2.100	R17. 3. 20	地方公共団体金融機構
平成19年度 機構資金	H19. 5. 24	265,000,000	10,944,882	99,808,086	165,191,914	2.100	R17. 3. 20	地方公共団体金融機構
平成19年度 機構資金	H20. 3. 28	126,500,000	5,116,619	42,419,606	84,080,394	2.100	R18. 3. 20	地方公共団体金融機構
平成20年度 機構資金	H20. 5. 23	338,100,000	13,622,162	112,505,069	225,594,931	2.200	R18. 3. 20	地方公共団体金融機構
平成20年度 機構資金	H21. 3. 25	113,100,000	4,523,483	33,902,072	79,197,928	1.900	R19. 3. 20	地方公共団体金融機構
平成21年度 機構資金	H21. 5. 28	580,300,000	22,986,481	171,121,925	409,178,075	2.100	R19. 3. 20	地方公共団体金融機構
平成21年度 機構資金	H22. 3. 30	213,400,000	8,326,750	54,952,727	158,447,273	2.000	R20. 3. 20	地方公共団体金融機構
平成22年度 機構資金	H22. 5. 28	538,400,000	18,916,720	124,841,673	413,558,327	2.000	R22. 3. 20	地方公共団体金融機構
平成22年度 機構資金	H23. 3. 30	4,500,000	173,299	992,302	3,507,698	1.900	R21. 3. 20	地方公共団体金融機構
平成22年度 機構資金	H23. 3. 30	181,800,000	6,311,534	36,139,408	145,660,592	1.900	R23. 3. 20	地方公共団体金融機構
平成23年度 機構資金	H23. 4. 7	41,100,000	1,426,865	8,170,131	32,929,869	1.900	R23. 3. 20	地方公共団体金融機構
平成23年度 機構資金	H23. 5. 30	347,500,000	12,159,583	69,793,898	277,706,102	1.800	R23. 3. 20	地方公共団体金融機構
平成23年度 機構資金	H24. 3. 27	512,000,000	17,753,524	85,837,171	426,162,829	1.700	R24. 3. 20	地方公共団体金融機構
平成23年度 機構資金	H24. 3. 29	22,700,000	787,119	3,805,671	18,894,329	1.700	R24. 3. 20	地方公共団体金融機構
平成24年度 機構資金	H25. 3. 26	428,100,000	14,882,485	58,218,486	369,881,514	1.500	R25. 3. 20	地方公共団体金融機構
平成25年度 機構資金	H26. 3. 25	351,200,000	12,157,087	35,968,310	315,231,690	1.400	R26. 3. 20	地方公共団体金融機構
平成26年度 機構資金	H27. 3. 24	146,900,000	5,132,290	10,203,541	136,696,459	1.200	R27. 3. 20	地方公共団体金融機構
平成27年度 機構資金	H28. 3. 24	103,700,000	3,904,201	3,904,201	99,795,799	0.500	R28. 3. 20	地方公共団体金融機構
平成28年度 機構資金	H29. 3. 23	177,200,000	0	0	177,200,000	0.600	R29. 3. 20	地方公共団体金融機構
平成29年度 機構資金	H30. 3. 26	932,400,000	0	0	932,400,000	0.600	R30. 3. 20	地方公共団体金融機構
平成29年度 機構資金	H30. 3. 26	480,300,000	27,580,465	27,580,465	452,719,535	0.300	R20. 3. 20	地方公共団体金融機構

種類	発行年月日	発行総額 (円)	償還高(円)		未償還残高 (円)	利率 (%)	償還終期	備考
			当年度償還高	償還高累計				
平成30年度 機構資金	H31. 3. 25	743,900,000	0	0	743,900,000	0.500	R31. 3. 20	地方公共団体金融機構
令和元年度 機構資金	R 2. 3. 26	362,700,000	0	0	362,700,000	0.300	R32. 3. 20	地方公共団体金融機構
令和2年度 機構資金	R 3. 3. 25	120,500,000	0	0	120,500,000	0.500	R33. 3. 20	地方公共団体金融機構
令和2年度 機構資金	R 3. 3. 25	16,200,000	0	0	16,200,000	0.300	R23. 3. 20	地方公共団体金融機構
令和3年度 機構資金	R 4. 3. 24	129,700,000	0	0	129,700,000	0.700	R34. 3. 21	地方公共団体金融機構
令和3年度 機構資金	R 4. 3. 24	99,100,000	0	0	99,100,000	0.700	R34. 3. 20	地方公共団体金融機構
令和3年度 機構資金	R 4. 3. 24	24,300,000	0	0	24,300,000	0.500	R24. 3. 20	地方公共団体金融機構
小 計		21,044,200,000	863,269,690	10,419,413,690	10,624,786,310			
平成21年度 縁故資金	H22. 3. 25	467,900,000	39,100,000	467,900,000	0	1.330	R 4. 3. 25	新湊信用金庫
平成29年度 縁故資金	H30. 3. 26	110,500,000	6,500,000	6,500,000	104,000,000	0.340	R20. 3. 25	北陸銀行
平成30年度 縁故資金	H31. 3. 25	532,600,000	0	0	532,600,000	0.330	R21. 3. 25	いみず野農業協同組合
令和元年度 縁故資金	R 2. 3. 25	200,000,000	0	0	200,000,000	0.145	R22. 3. 25	富山信用金庫
令和元年度 縁故資金	R 2. 3. 25	191,100,000	0	0	191,100,000	0.160	R22. 3. 25	富山信用金庫
令和元年度 縁故資金	R 2. 3. 25	163,500,000	0	0	163,500,000	0.175	R22. 3. 25	富山信用金庫
令和2年度 縁故資金	R 3. 3. 25	101,600,000	0	0	101,600,000	0.220	R23. 3. 25	富山信用金庫
令和2年度 縁故資金	R 3. 3. 25	3,200,000	0	0	3,200,000	0.220	R13. 3. 25	富山信用金庫
令和3年度 縁故資金	R 4. 3. 25	110,200,000	0	0	110,200,000	0.200	R24. 3. 25	富山第一銀行
令和3年度 縁故資金	R 4. 3. 25	9,900,000	0	0	9,900,000	0.244	R14. 3. 25	北國銀行
小 計		1,890,500,000	45,600,000	474,400,000	1,416,100,000			
合 計		50,725,900,000	2,111,823,086	27,030,161,947	23,695,738,053			
その他の企業債								
平成23年度 縁故資金	H24. 3. 27	54,300,000	6,798,000	54,300,000	0	0.780	R 4. 3. 25	北陸銀行
平成24年度 縁故資金	H25. 3. 26	54,200,000	6,800,000	47,600,000	6,600,000	0.500	R 5. 3. 27	富山信用金庫
平成25年度 縁故資金	H26. 3. 25	54,200,000	6,775,000	40,650,000	13,550,000	0.460	R 6. 3. 25	高岡信用金庫
平成26年度 縁故資金	H27. 3. 25	54,100,000	6,762,500	33,812,500	20,287,500	0.384	R 7. 3. 25	新湊信用金庫
平成27年度 縁故資金	H28. 3. 25	54,100,000	6,762,500	27,050,000	27,050,000	0.100	R 8. 3. 25	高岡信用金庫
平成28年度 縁故資金	H29. 3. 27	54,000,000	6,750,000	20,250,000	33,750,000	0.230	R 9. 3. 25	新湊信用金庫
平成29年度 縁故資金	H30. 3. 26	53,900,000	6,737,500	13,475,000	40,425,000	0.400	R10. 3. 27	北陸労働金庫
平成30年度 縁故資金	H31. 3. 25	53,600,000	6,700,000	6,700,000	46,900,000	0.170	R11. 3. 25	高岡信用金庫
令和元年度 縁故資金	R 2. 3. 25	53,900,000	0	0	53,900,000	0.190	R12. 3. 25	富山信用金庫

種類	発行年月日	発行総額 (円)	償還高(円)		未償還残高 (円)	利率 (%)	償還終期	備考
			当年度償還高	償還高累計				
令和2年度 縁故資金	R 3. 3.25	52,600,000	0	0	52,600,000	0.220	R13. 3.25	富山信用金庫
令和3年度 縁故資金	R 4. 3.25	51,400,000	0	0	51,400,000	0.210	R14. 3.25	高岡信用金庫
合 計		590,300,000	54,085,500	243,837,500	346,462,500			
総 計		51,316,200,000	2,165,908,586	27,273,999,447	24,042,200,553			

(注) 年度当初企業債残高 25,783,509,139円 + 令和3年度借入額 424,600,000円 - 令和3年度償還高 2,165,908,586円 = 令和3年度末企業債残高 24,042,200,553円

注記表

I. 重要な会計方針に係る事項に関する注記

1 固定資産の減価償却の方法

(1) 有形固定資産

・減価償却の方法	定額法による
・主な耐用年数	
建物	8年～50年
構築物	10年～50年
機械及び装置	6年～30年
工具、器具及び備品	4年～8年

(2) 無形固定資産

・減価償却の方法	定額法による
----------	--------

2 引当金の計上方法

(1) 退職給付引当金

当年度末における職員に対する退職手当の要支給額から、富山県市町村総合事務組合における積立金相当額を控除した額を計上している。

(2) 賞与引当金

職員の期末手当・勤勉手当の支給及びこれに係る法定福利費の支払に備えるため、当事業年度末における支給（支払）見込額に基づき、当事業年度の負担に属する額（12月から3月までの4か月分）を計上している。

(3) 修繕引当金

予定した修繕を次年度に延期するため、当該費用を計上している。

(4) 貸倒引当金

債権の不納欠損による損失に備えるため、実績率等による回収不能見込額を計上している。

3 消費税及び地方消費税の会計処理

消費税及び地方消費税の会計処理は税抜方式によっている。

II. キャッシュ・フロー計算書に関する注記

令和3年度における重要な非資金取引は、受贈による資産の取得8件15,077,996円である。

III. 貸借対照表等に関する注記

1 企業債の償還に係る他会計の負担

貸借対照表に計上されている企業債（当該年度末日の翌日から起算して1年以内に償還予定のものも含む。）のうち、他会計が負担すると見込まれる額は16,823,784,752円である。

2 引当金の取崩し

(1) 賞与引当金の取崩し

令和3年度において、期末手当及び勤勉手当の支給のため8,243,000円を取り崩し、これに伴う法定福利費を支出するため1,544,000円を取り崩した。

(2) 貸倒引当金の取崩し

令和3年度において、債権の不納欠損による損失に7,421,180円を取り崩した。

IV. セグメント情報に関する注記

1 報告セグメントの概要

射水市下水道事業は汚水処理事業及び雨水処理事業を運営しており、各事業で運営方針等を決定していることから、汚水処理事業及び雨水処理事業の2つを報告セグメントとしている。

なお、各報告セグメントに属する事業の内容は以下のとおりである。

事業区分	事業の内容
汚水処理事業	生活環境の改善（汚水の排除）、公共用水域の水質の保全
雨水処理事業	浸水の防除（雨水の排除）

2 報告セグメントの営業収益等

令和3年4月1日～令和4年3月31日

(単位：円)

	汚水処理事業	雨水処理事業	合計
営業収益	1,319,910,020	420,828,000	1,740,738,020
営業費用	2,632,788,100	502,871,636	3,135,659,736
営業損益	△ 1,312,878,080	△ 82,043,636	△ 1,394,921,716
経常利益	260,997,361	90,932,244	351,929,605
セグメント資産	47,277,541,512	13,627,372,507	60,904,914,019
セグメント負債	35,867,932,415	12,216,039,334	48,083,971,749
その他の項目			
他会計繰入金	1,749,901,000	528,096,000	2,277,997,000
減価償却費	1,641,148,381	416,876,721	2,058,025,102
特別利益	48,919,268	4,282,000	53,201,268
特別損失	7,192,143	504,537	7,696,680
有形固定資産及び 無形固定資産の増加額	357,864,520	247,745,715	605,610,235

令和 3 年度

射水市病院事業会計決算書

目 次

1 決算書	
(1) 決算報告書	1 頁
(2) 財務諸表	
イ 損益計算書	3 頁
ロ 剰余金計算書	5 頁
ハ 欠損金処理計算書	6 頁
ニ 貸借対照表	7 頁
2 決算附属書類	
(1) 事業報告書	9 頁
(2) その他の書類	
イ キャッシュ・フロー計算書	21 頁
ロ 収益費用明細書	22 頁
ハ 固定資産明細書	25 頁
ニ 企業債明細書	26 頁
ホ 注	27 頁

決

算

書

令和3年度射水市病院事業決算報告書

(1) 収益的収入及び支出

収 入

(単位 円)

区 分	予 算 額				決 算 額	予算額に比べ 決算額の増減	備 考
	当初予算額	補正予算額	地方公営企業法第24条 第3項の規定による 支出額に係る財源充当額	合 計			
第1款 病院事業収益	3,708,821,000	257,649,000	0	3,966,470,000	4,064,455,689	97,985,689	(うち、仮受消費税及び地方消費税 28,497,907円)
第1項 医業収益	3,334,189,000	△ 35,476,000	0	3,298,713,000	3,378,008,510	79,295,510	
第2項 医業外収益	374,629,000	290,800,000	0	665,429,000	684,125,079	18,696,079	
第3項 特別利益	3,000	2,325,000	0	2,328,000	2,322,100	△ 5,900	

支 出

(単位 円)

区 分	予 算 額								決 算 額	地方公 営企業 法第26 条第2項 の規定 による 繰越額	不 用 額	備 考
	当初予算額	補正予算額	予備費 支出額	流用 増減額	地方公 営企業 法第24 条第3項 の規定 による 支出額	小 計	地方公 営企業 法第26 条第2項 の規定 による 繰越額	合 計				
第1款 病院事業費用	3,932,456,000	16,288,000	0	0	0	3,948,744,000	0	3,948,744,000	3,882,150,343	0	66,593,657	(うち、仮払消費税 及び地方消費税 99,060,072円)
第1項 医業費用	3,853,073,000	9,346,000	0	0	0	3,862,419,000	0	3,862,419,000	3,799,412,531	0	63,006,469	
第2項 医業外費用	77,383,000	4,617,000	0	0	0	82,000,000	0	82,000,000	80,415,712	0	1,584,288	
第3項 特別損失	2,000,000	2,325,000	0	0	0	4,325,000	0	4,325,000	2,322,100	0	2,002,900	

(2) 資本的収入及び支出

収 入

(単位 円)

区 分	予 算 額						決 算 額	予算額に比べ 決算額の増減	備 考
	当初予算額	補正予算額	小 計	地方公営企業法第26 条の規定による繰越 額に係る財源充当額	継続費通次 繰越額に係る 財源充当額	合 計			
第1款 資本的収入	369,494,000	814,000	370,308,000	0	0	370,308,000	363,907,000	△ 6,401,000	
第1項 企業債	77,700,000		77,700,000	0	0	77,700,000	69,300,000	△ 8,400,000	
第2項 出資金	288,741,000	814,000	289,555,000	0	0	289,555,000	289,555,000	0	
第3項 補助金	2,750,000		2,750,000	0	0	2,750,000	4,752,000	2,002,000	
第4項 寄附金	1,000	0	1,000	0	0	1,000	0	△ 1,000	
第5項 繰入金	1,000	0	1,000	0	0	1,000	0	△ 1,000	
第6項 固定資産売却代金	1,000	0	1,000	0	0	1,000	0	△ 1,000	
第7項 返還金	300,000	0	300,000	0	0	300,000	300,000	0	

支 出

(単位 円)

区 分	予 算 額							決 算 額	翌年度繰越額			不 用 額	備 考
	当初予算額	補正予算額	流 用 増減額	小 計	地方公 営企業 法第26 条の規 定によ る繰越 額	継続費 通次 繰越額	合 計		地方公 営企業 法第26 条の規 定によ る繰越 額	継続費 通次 繰越額	合 計		
第1款 資本的支出	578,717,000	2,276,000	0	580,993,000	0	0	580,993,000	563,977,982	0	0	0	17,015,018	(うち、仮払消費税 及び地方消費税 24,804,063円)
第1項 建設改良費	101,038,000	1,594,000	0	102,632,000	0	0	102,632,000	88,017,322	0	0	0	14,614,678	
第2項 企業債償還金	471,679,000	682,000	0	472,361,000	0	0	472,361,000	472,360,660	0	0	0	340	
第3項 投資	6,000,000	0	0	6,000,000	0	0	6,000,000	3,600,000	0	0	0	2,400,000	

資本的収入額が資本的支出額に不足する額200,070,982円は、当年度分消費税及び地方消費税資本的収支調整額24,804,063円、過年度分損益勘定留保資金175,266,919円で補填した。

令和3年度射水市病院事業損益計算書

(令和3年4月1日から令和4年3月31日まで)

(単位：円)

1	医業収益			
	(1) 入院収益	2,124,691,610		
	(2) 外来収益	888,520,787		
	(3) 他会計負担金	84,512,000		
	(4) その他医業収益	253,920,731	3,351,645,128	
2	医業費用			
	(1) 給与費	2,054,726,445		
	(2) 材料費	452,142,648		
	(3) 経費	826,755,568		
	(4) 減価償却費	349,915,765		
	(5) 資産減耗費	10,060,343		
	(6) 研究研修費	6,751,690	3,700,352,459	
	医業損失			348,707,331
3	医業外収益			
	(1) 受取利息	338		
	(2) 他会計負担金	201,043,000		
	(3) 他会計補助金	234,668,000		
	(4) 補助金	197,742,130		

(5) 長期前受金戻入	26,626,135		
(6) その他医業外収益	21,910,951	681,990,554	
4 医 業 外 費 用			
(1) 支払利息及び企業債取扱諸費	55,410,510		
(2) 雑損失	119,939,728	175,350,238	506,640,316
経常利益			157,932,985
5 特 別 利 益			
(1) その他特別利益	2,322,100	2,322,100	
6 特 別 損 失			
(1) その他特別損失	2,322,100	2,322,100	0
当年度純利益			157,932,985
前年度繰越欠損金			5,324,931,850
その他未処分利益剰余金変動額			0
当年度未処理欠損金			5,166,998,865

令和3年度射水市病院事業剰余金計算書

(令和3年4月1日から令和4年3月31日まで)

(単位：円)

	資本金	剰余金						資本合計	
		資本剰余金			利益剰余金				
		国庫補助金	受贈財産 評価額	寄付金	資本剰余金 合計	未処理 欠損金	未処分 利益剰余金		利益剰余金 合計
前年度末残高	4,318,460,920	0	0	0	0	5,324,931,850	0	△ 5,324,931,850	△ 1,006,470,930
前年度処分額	0	0	0	0	0	0	0	0	0
議会の議決による処分額	0	0	0	0	0	0	0	0	0
減債積立金の積立て	0	0	0	0	0	0	0	0	0
建設改良積立金の積立て	0	0	0	0	0	0	0	0	0
処分後残高	4,318,460,920	0	0	0	0	(繰越欠損金) 5,324,931,850	0	△ 5,324,931,850	△ 1,006,470,930
当年度変動額	289,555,000	0	0	0	0	△ 157,932,985	0	157,932,985	447,487,985
会計基準見直しによる移行処理	0	0	0	0	0	0	0	0	0
他会計出資金の繰入れ	289,555,000	0	0	0	0	0	0	0	289,555,000
資本金への組入れ	0	0	0	0	0	0	0	0	0
資本剰余金の受入れ	0	0	0	0	0	0	0	0	0
当年度純利益	0	0	0	0	0	△ 157,932,985	0	157,932,985	157,932,985
当年度末残高	4,608,015,920	0	0	0	0	(当年度未処理欠損金) 5,166,998,865	0	△ 5,166,998,865	△ 558,982,945

令和3年度射水市病院事業欠損金処理計算書

(単位：円)

	資本金	資本剰余金	欠損金処理額	未処理欠損金
当年度末残高	4,608,015,920	0	0	5,166,998,865
議会の議決による処理額	0	0	0	0
条例による処理額	0	0	0	0
処理後残高	4,608,015,920	0	0	(繰越欠損金) 5,166,998,865

令和3年度射水市病院事業貸借対照表

(令和4年3月31日)

(単位：円)

		資産の部		
1	固定資産			
(1)	有形固定資産			
	イ 土地建物		284,155,241	
	ロ 構築物	7,727,046,887		
	ハ 減価償却累計額	<u>△ 3,436,541,348</u>	4,290,505,539	
	ニ 機械・備品	250,577,917		
	ホ 車両及び運搬具	<u>△ 97,643,105</u>	152,934,812	
	減価償却累計額	2,694,915,221		
	有形固定資産合計	<u>△ 2,289,171,888</u>	405,743,333	
		818,370		
		<u>△ 777,451</u>	40,919	
	有形固定資産合計			5,133,379,844
(2)	無形固定資産			
	イ 電話加入権		803,700	
	ロ その他無形固定資産		<u>94,612,920</u>	
	無形固定資産合計			95,416,620
(3)	投資その他の資産			
	イ 長期貸付金		28,560,000	
	ロ 射水市民病院田中基金		<u>14,911,195</u>	
	投資その他の資産合計			<u>43,471,195</u>
	固定資産合計			5,272,267,659
2	流動資産			
(1)	現金・預金			35,092,670
(2)	未収金		562,751,975	
	貸倒引当金		<u>△ 799,000</u>	561,952,975
(3)	貯蔵品			<u>13,330,177</u>
	流動資産合計			610,375,822
	資産合計			<u><u>5,882,643,481</u></u>

負債の部

3	固 定 負 債			
(1)	企 業 債			
	イ 建設改良に充てるための企業債	4,879,550,621		
	企 業 債 合 計		4,879,550,621	
	固 定 負 債 合 計			4,879,550,621
4	流 動 負 債			
(1)	一 時 借 入 金 債		200,000,000	
(2)	企 業 債			
	イ 建設改良に充てるための企業債	509,925,897		
	企 業 債 合 計		509,925,897	
(3)	未 払 金		252,974,914	
(4)	引 当 金			
	イ 賞 与 引 当 金	125,624,000		
	引 当 金 合 計		125,624,000	
(5)	そ の 他 の 流 動 負 債		14,863,049	
	流 動 負 債 合 計			1,103,387,860
5	繰 延 収 益 金		619,884,651	
	繰 延 収 益 金 合 計		△ 161,196,706	
	繰 延 収 益 金 合 計			458,687,945
	負 債 合 計			6,441,626,426

資本の部

6	資 本 金			4,608,015,920
7	剰 余 金			
(1)	欠 損 金			
	イ 当年度未処理欠損金	△ 5,166,998,865		
	利 益 剰 余 金 合 計		△ 5,166,998,865	
	剰 余 金 合 計			△ 5,166,998,865
	資 本 合 計			△ 558,982,945
	負 債 資 本 合 計			5,882,643,481

決算附属書類

令和3年度 射水市病院事業会計決算

1 事業報告

(1) 総括事項

射水市民病院は、市の基幹病院として地域医療を支える役割を担っており、救急医療から在宅医療まで良質で幅広い医療を提供するとともに、住民に最も信頼され親しまれる医療機関を目指した病院運営に努めています。

令和3年度は、新型コロナウイルス感染症の影響が続く中、ワクチン接種の推進を図りつつ、患者確保に努め、入院、外来ともに患者数が一定程度、回復しました。加えて、他会計補助金の受入等もあり、経常収支の改善及び当年度純利益を計上する結果となりました。

令和4年度は、新たに新型コロナウイルス感染症重点医療機関の指定を受けたことから、地域住民の安全・安心を守るために指定医療機関としての役割を果たすとともに、引き続き、患者確保に努めるなど、経営改善に取り組んでまいります。

〈患者数及び収支の状況〉

令和3年度の患者数は、延入院患者数が52,283人(1日平均143.2人)、延外来患者数が86,205人(1日平均356.2人)で、前年度と比較すると入院患者は5,001人(1日平均13.7人)増加、外来患者は3,739人(1日平均16.8人)増加となりました。

診療収入については、入院収益が2,124,691,610円で前年度比較178,165,253円(9.2パーセント)の増加、外来収益が888,520,787円で前年度比較56,386,054円(6.8パーセント)の増加となりました。

費用の主なものは、給与費2,054,726,445円、材料費452,142,648円、経費826,755,568円及び減価償却費349,915,765円となっております。

収益全体では、入院収益、外来収益及び新型コロナウイルス感染症のワクチン接種により医業収益が増加しました。また、他会計補助金の受入等により、特別利益を除く経常利益において、対前年度比較で537,333,352円の増加となりました。

費用全体では、減価償却費や企業債の支払利息等が減少しましたが、光熱水費や修繕費等の経費が増加したことから、特別損失を除く経常費用において、対前年度比較で91,707,711円の増加となりました。

以上の結果、総事業収益は4,035,957,782円、総事業費用は3,878,024,797円で、差し引き157,932,985円の純利益を計上しました。

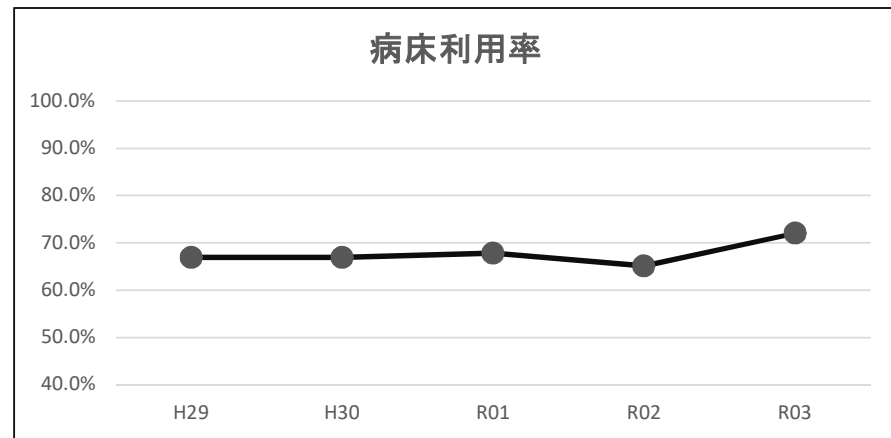
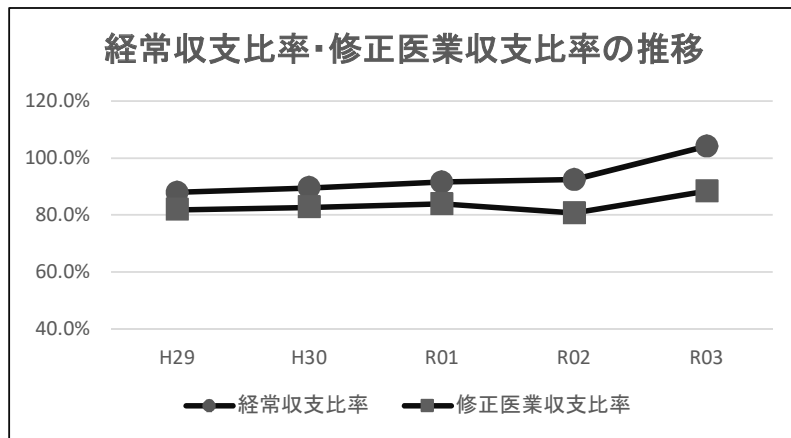
(2) 経営指標に関する事項

令和3年度決算における経営成績について、経営の健全性を示す経常収支比率は、入院及び外来患者数の回復や新型コロナウイルス感染症のワクチン接種の推進等による医業収益の増加等により前年度比11.7ポイント増の104.1%となり、健全経営の水準とされる100%を上回りました。また、経営の収益性を示す修正医業収支比率は、前年度比7.7ポイント増の88.3%となりましたが、事業に必要な費用を医業収益で賄えている状況とされる100%を下回っており、公費負担である一般会計繰入金等に依存している状況です。

一方、施設の活用度合いを示す病床利用率は、患者確保の取組等により、前年度比6.9ポイント増の72.0%となりました。引き続き、患者確保に努め、病床を有効活用するとともに、健全経営に努めてまいります。

<経営指標の推移>

	H29	H30	R01	R02	R03
経常収支比率	87.9%	89.5%	91.5%	92.4%	104.1%
修正医業収支比率	81.8%	82.7%	83.9%	80.6%	88.3%
病床利用率	66.9%	66.9%	67.8%	65.1%	72.0%



(3) 議会議決事項

議案番号	件名	提出年月日	議決年月日
認定第7号	令和2年度射水市病院事業会計決算認定について	令和3年9月2日	令和3年9月29日
議案第50号	令和3年度射水市病院事業会計補正予算(第1号)	令和3年9月2日	令和3年9月29日
議案第70号	令和3年度射水市病院事業会計補正予算(第2号)	令和3年12月7日	令和3年12月24日
議案第7号	令和4年度射水市病院事業会計予算	令和4年2月28日	令和4年3月18日
議案第13号	令和3年度射水市病院事業会計補正予算(第3号)	令和4年2月28日	令和4年3月18日

(4) 行政官庁許認可事項

該当事項なし

(5) 職員に関する事項

職 種	令和3年度	令和2年度	増 減	備 考
医 師	20 人	19 人	1 人	
看 護 師	143	144	△ 1	
准 看 護 師	0	0	0	
薬 剤 師	7	7	0	
理学療法士	10	9	1	
作業療法士	2	3	△ 1	
臨床検査技師	5	4	1	
臨床工学技士	3	3	0	
診療放射線技師	7	7	0	
視能訓練士	1	1	0	
歯科衛生士	2	2	0	
管理栄養士	3	3	0	
社会福祉士	1	0	1	
事 務 職 員	13	13	0	
合 計	217	215	2	

*年度末職員数

2 業務

(1) 診療科目

内科、循環器内科、小児科、外科、整形外科、脳神経外科、皮膚科、泌尿器科、婦人科、眼科、耳鼻いんこう科、歯科口腔外科、麻酔科、放射線科

(2) 許可病床数

病床区分	令和3年度	令和2年度	比較		備考
			増減	増減率	
一般病床	195 床	195 床	0 床	0.0 %	
結核病床	4	4	0	0.0	
計	199	199	0	0.0	

(3) 利用患者数

利用患者数	令和3年度	令和2年度	比較		備考
			増減	増減率	
延入院患者数	52,283 人	47,282 人	5,001 人	10.6 %	
延外来患者数	86,205	82,466	3,739	4.5	
計	138,488	129,748	8,740	6.7	

(4) 病床利用率

項目	令和3年度	令和2年度	比較		備考
			増減	増減率	
一般病床	72.8 %	66.4 %	6.4 <small>ポイント</small>	—	
結核病床	29.7 %	0.0 %	皆増	—	
計	72.0 %	65.1 %	6.9	—	

(5) 手術、検査等の状況

項目	令和3年度	令和2年度	比較		備考
			増減	増減率	
手術件数	710 件	636 件	74 件	11.6 %	
検査件数	506,620 件	466,891 件	39,729 件	8.5 %	
画像撮影人数	29,180 人	26,821 人	2,359 人	8.8 %	
人工透析	4,869 件	4,891 件	△ 22 件	△ 0.4 %	
人間ドック	1,990 件	1,818 件	172 件	9.5 %	

(6) 診療科目別利用患者数

事 項		科 別								
		内科	循環器内科	外 科	整形外科	小 児 科	眼 科	皮 膚 科	泌尿器科	
延入院患者数	A	13,457 人	11,380 人	8,387 人	16,049 人	0 人	356 人	0 人	85 人	
延外来患者数	B	17,539	15,187	6,222	13,621	2,285	4,812	4,608	4,711	
計	C	30,996	26,567	14,609	29,670	2,285	5,168	4,608	4,796	
患者構成比率		22.4 %	19.2 %	10.6 %	21.4 %	1.6 %	3.7 %	3.3 %	3.5 %	
前年度延入院患者数	D	12,013 人	10,813 人	6,698 人	14,643 人	0 人	323 人	0 人	126 人	
前年度延外来患者数	E	16,504	14,460	5,452	14,188	1,558	4,335	5,228	4,078	
計	F	28,517	25,273	12,150	28,831	1,558	4,658	5,228	4,204	
比較	増減	入院患者 A-D	1,444	567	1,689	1,406	0	33	0	△ 41
		外来患者 B-E	1,035	727	770	△ 567	727	477	△ 620	633
		計 C-F	2,479	1,294	2,459	839	727	510	△ 620	592
	比率	入院患者 A/D	112.0 %	105.2 %	125.2 %	109.6 %	— %	110.2 %	— %	67.5 %
		外来患者 B/E	106.3	105.0	114.1	96.0	146.7	111.0	88.1	115.5
		計 C/F	108.7	105.1	120.2	102.9	146.7	110.9	88.1	114.1
一日平均入院患者数		36.9 人	31.2 人	23.0 人	44.0 人	0.0 人	1.0 人	0.0 人	0.2 人	
一日平均外来患者数		72.5	62.8	25.7	56.3	9.4	19.9	19.0	19.5	

事 項		科 別						計	
		婦 人 科	耳鼻いんこう科	歯科口腔外科	脳神経外科	放射線科	麻 酔 科		
延入院患者数	A	0 人	665 人	106 人	1,798 人	0 人	0 人	52,283 人	
延外来患者数	B	4,716	7,042	2,693	2,360	402	7	86,205	
計	C	4,716	7,707	2,799	4,158	402	7	138,488	
患者構成比率		3.4 %	5.6 %	2.0 %	3.0 %	0.3 %	0.0 %	100.0 %	
前年度延入院患者数	D	0 人	848 人	113 人	1,705 人	0 人	0 人	47,282 人	
前年度延外来患者数	E	4,288	7,278	2,521	2,372	201	3	82,466	
計	F	4,288	8,126	2,634	4,077	201	3	129,748	
比 較 率	増 減	入院患者 A-D	0	△ 183	△ 7	93	0	0	5,001
		外来患者 B-E	428	△ 236	172	△ 12	201	4	3,739
		計 C-F	428	△ 419	165	81	201	4	8,740
	比 率	入院患者 A/D	— %	78.4 %	93.8 %	105.5 %	— %	— %	110.6 %
		外来患者 B/E	110.0	96.8	106.8	99.5	200.0	233.3	104.5
		計 C/F	110.0	94.8	106.3	102.0	200.0	233.3	106.7
一日平均入院患者数		0.0 人	1.8 人	0.3 人	4.9 人	0.0 人	0.0 人	143.2 人	
一日平均外来患者数		19.5	29.1	11.1	9.8	1.7	0.0	356.2	

(7) 医業収益、費用に関する事項

イ 収 益

科 目	令和3年度		令和2年度		比 較	
	金 額	構成比率	金 額	構成比率	増 減	比率
医業収益	3,351,645,128 円	82.9 %	2,972,470,859 円	83.0 %	379,174,269 円	12.8 %
入院収益	2,124,691,610	52.6	1,946,526,357	54.4	178,165,253	9.2
外来収益	888,520,787	21.9	832,134,733	23.2	56,386,054	6.8
他会計負担金	84,512,000	2.1	75,275,000	2.1	9,237,000	12.3
その他医業収益	253,920,731	6.3	118,534,769	3.3	135,385,962	114.2
医業外収益	681,990,554	17.0	523,831,471	14.7	158,159,083	30.2
受取利息配当金	338	0.0	498	0.0	△ 160	△ 32.1
他会計負担金	201,043,000	5.0	206,496,000	5.8	△ 5,453,000	△ 2.6
他会計補助金	234,668,000	5.8	136,954,000	3.8	97,714,000	71.3
補助金	197,742,130	5.0	140,705,900	4.0	57,036,230	40.5
負担金交付金	0	0.0	498,000	0.0	△ 498,000	△ 100.0
長期前受金戻入	26,626,135	0.7	25,830,979	0.7	795,156	3.1
その他医業外収益	21,910,951	0.5	13,346,094	0.4	8,564,857	64.2
特別利益	2,322,100	0.1	81,767,530	2.3	△ 79,445,430	△ 97.2
その他特別利益	2,322,100	0.1	81,767,530	2.3	△ 79,445,430	△ 97.2
計	4,035,957,782	100.0	3,578,069,860	100.0	457,887,922	12.8

□ 費用

科 目	令和3年度		令和2年度		比 較	
	金 額	構成比率	金 額	構成比率	増 減	比率
医 業 費 用	3,700,352,459 円	95.4 %	3,592,881,003 円	92.9 %	107,471,456 円	3.0 %
給 与 費	2,054,726,445	53.0	2,002,874,410	51.8	51,852,035	2.6
材 料 費	452,142,648	11.6	413,598,740	10.7	38,543,908	9.3
経 費	826,755,568	21.3	754,516,577	19.5	72,238,991	9.6
減価償却費	349,915,765	9.0	411,195,224	10.6	△ 61,279,459	△ 14.9
資産減耗費	10,060,343	0.3	3,902,962	0.1	6,157,381	157.8
研究研修費	6,751,690	0.2	6,793,090	0.2	△ 41,400	△ 0.6
医 業 外 費 用	175,350,238	4.5	191,113,983	5.0	△ 15,763,745	△ 8.2
支払利息及び企業債 取扱諸費	55,410,510	1.4	64,186,738	1.7	△ 8,776,228	△ 13.7
雑 損 失	119,939,728	3.1	126,927,245	3.3	△ 6,987,517	△ 5.5
特 別 損 失	2,322,100	0.1	81,797,530	2.1	△ 79,475,430	△ 97.2
その他特別損失	2,322,100	0.1	81,797,530	2.1	△ 79,475,430	△ 97.2
計	3,878,024,797	100.0	3,865,792,516	100.0	12,232,281	0.3

3 会 計

(1) 重要契約の要旨（契約金額1件5,000千円以上のもの）

契約年月日	契約金額(円)	契約内容	契約相手名
令和3年7月29日	7,678,000	射水市民病院直流電源装置・非常用発電機蓄電池取替工事	㈱フジノ電設工業
令和3年9月9日	11,770,000	自動採血管準備装置	㈱ファイネス高岡支店
令和3年9月22日	7,289,700	院内インターネットLAN向け仮想基盤及び基幹ネットワーク機器更新	NE S(株)
令和4年1月31日	14,960,000	白内障手術装置	セントラルメディカル(株)

(2) 企業債及び一時借入金の状況

イ 企業債

借入先	年度当初現在高	本年度借入高	本年度償還高	本年度末残高
財政融資	1,676,355,603 円	0	267,693,524 円	1,408,662,079 円
地方公共団体金融機構	4,116,181,575	0	204,667,136	3,911,514,439
北國銀行	0	61,700,000	0	61,700,000
新湊信用金庫	0	7,600,000	0	7,600,000
合計	5,792,537,178	69,300,000	472,360,660	5,389,476,518

ロ 一時借入金

借入先	年度当初現在高	本年度中における借入残高最高額	本年度末残高
射水市民病院田中基金	0 円	14,911,195 円	0 円
射水市水道事業	0	400,000,000	0
新湊信用金庫	350,000,000	350,000,000	200,000,000
合計	350,000,000	764,911,195	200,000,000

4 その他

(1) 他会計補助金の使途について

他会計補助金520,223,000円のうち393,029,000円については、委託料、賃借料（課税仕入れ）に172,953,000円（特定収入）、給料、法定福利費及び支払利息に220,076,000円（特定収入以外）、それぞれ充当した。

令和3年度射水市病院事業会計キャッシュ・フロー計算書

(令和3年4月1日から令和4年3月31日まで)

(単位：円)

I 業務活動によるキャッシュ・フロー

当年度純利益（△は純損失）	157,932,985
減価償却費	349,915,765
貸倒引当金の増減額（△は減少）	17,000
賞与引当金の増減額（△は減少）	3,622,000
長期前受金戻入額	△ 26,626,135
受取利息	△ 338
支払利息	55,410,510
固定資産除却費等	9,133,320
たな卸資産の増減額（△は増加）	4,074,143
未収金の増減額（△は増加）	△ 41,227,345
未払金の増減額（△は減少）	12,234,986
その他流動負債の増減（△は減少）	410,243

小計	524,897,134
利息の受取額	338
利息の支払額	△ 55,410,510
計	469,486,962

II 投資活動によるキャッシュ・フロー

有形固定資産の取得による支出	△ 70,204,478
無形固定資産の取得による支出	△ 11,051,000
投資その他の資産の増減額（△は増加）	2,100,000
補助金等による収入	4,320,000
未払金の増減額（△は減少）	△ 121,208,096
計	△ 196,043,574

III 財務活動によるキャッシュ・フロー

一時借入金による収入	△ 150,000,000
企業債による収入	69,300,000
企業債の償還による支出	△ 472,360,660
他会計からの出資による収入	289,555,000
計	△ 263,505,660

IV 資金増加額（又は減少額）	9,937,728
V 資金期首残高	25,154,942
VI 資金期末残高	35,092,670

収 益 費 用 明 細 書

(単位 円)

款	項	目	節	金 額	備 考		
病院事業収益				4,035,957,782			
	医業収益			3,351,645,128			
		入院収益			2,124,691,610		
		外来収益			888,520,787		
		他会計負担金			84,512,000		
			救急医療の確保		81,833,000		
			保健衛生行政事務		2,679,000		
		その他医業収益			253,920,731		
			室料差額収益		20,967,800		
			公衆衛生活動収益		126,722,255		
			医療相談収益		63,824,713		
			その他医業収益		42,405,963		
		医業外収益				681,990,554	
			受取利息配当金			338	
				預金利息		40	
	基金利息				298		
	他会計負担金				201,043,000		
	他会計補助金				234,668,000		
	補助金				197,742,130		
	長期前受金戻入				26,626,135		
			補助金戻入		26,626,135		
	その他医業外収益				21,910,951		
			その他医業外収益		21,910,951		
	特別利益					2,322,100	
			その他特別利益			2,322,100	
		その他特別利益			2,322,100		

款	項	目	節	金額	備考
病院事業費用				3,878,024,797	
	医業費用			3,700,352,459	
		給与費		2,054,726,445	
			給料	829,295,209	予算額 834,927,000円
			手当	553,445,204	予算額 569,812,000円
			報酬	149,603,416	予算額 154,358,000円
			法定福利費	398,099,616	予算額 398,100,000円
			賞与引当金繰入額	124,283,000	予算額 124,283,000円
		材料費		452,142,648	
			薬品費	186,129,374	
			診療材料費	224,605,400	
			給食材料費	41,407,874	
		経費		826,755,568	
			厚生福利費	1,942,997	
			報償費	106,605,564	
			旅費交通費	3,022,829	
			職員被服費	237,920	
			消耗品費	24,104,228	
			消耗備品費	4,253,003	
			光熱水費	84,532,300	
			燃料費	24,182,789	
			食糧費	56,913	
			交際費	73,673	予算額 650,000円
			印刷製本費	1,690,345	
			修繕費	30,061,552	
			保険料	4,965,778	
			賃借料	40,180,394	
			通信運搬費	4,412,654	

款	項	目	節	金額	備考
			委託料	436,326,048	
			諸会費	1,443,660	
			手数料	55,627,367	
			貸倒引当金繰入額	799,000	
			貸倒損失	1,805,601	
			雑費	430,953	
		減価償却費		349,915,765	
			建物減価償却費	218,590,438	
			構築物減価償却費	9,652,001	
			器械・備品減価償却費	88,517,986	
			無形固定資産減価償却費	33,155,340	
		資産減耗費		10,060,343	
			たな卸資産減耗費	927,023	
			固定資産除却費	9,133,320	
		研究研修費		6,751,690	
			謝金	20,250	
			図書費	2,353,081	
			旅費	456,372	
			研究雑費	3,921,987	
	医業外費用			175,350,238	
		支払利息及び 企業債取扱諸費		55,410,510	
			企業債利息	54,992,748	
			一時借入金利息	417,762	
		雑損失		119,939,728	
			その他雑損失	119,939,728	
	特別損失			2,322,100	
		その他特別損失		2,322,100	

固定資産明細書

(1) 有形固定資産

(単位 円)

資産の種類	年度当初現在高	当年度増加額	当年度減少額	年度末現在高	減 価 償 却 額			年度末償却未済額	備 考
					当年度増加額	当年度減少額	累計額		
土 地	284,155,241	0	0	284,155,241	0	0	0	284,155,241	
建 物	7,703,585,529	23,461,358	0	7,727,046,887	218,590,438	0	3,436,541,348	4,290,505,539	
構 築 物	250,577,917	0	0	250,577,917	9,652,001	0	97,643,105	152,934,812	
器械・備品	2,743,368,001	46,999,120	95,451,900	2,694,915,221	88,517,986	86,318,580	2,289,171,888	405,743,333	
車 両	818,370	0	0	818,370	0	0	777,451	40,919	
合 計	10,982,505,058	70,460,478	95,451,900	10,957,513,636	316,760,425	86,318,580	5,824,133,792	5,133,379,844	

(2) 無形固定資産

(単位 円)

資産の種類	年度当初現在高	当年度増加額	当年度減少額	当年度減価償却額	年度末現在高	備 考
電話加入権	803,700	0	0	0	803,700	(82) 8100番 (82) 8101番 (82) 8102番 (82) 8103番 (82) 8104番 (82) 8105番 (82) 8106番 (82) 8107番 (82) 8108番 (82) 8109番
その他無形 固定資産	116,717,260	11,051,000	0	33,155,340	94,612,920	病院情報システム・放射線情報システム・医事会計システム等
合 計	117,520,960	11,051,000	0	33,155,340	95,416,620	

(3) 投資

(単位 円)

資産の種類	年度当初現在高	当年度増加額	当年度減少額	年度末現在高	備 考
田中基金	14,911,195	0	0	14,911,195	
射水市看護学生 修学資金長期 貸付金	30,660,000	3,600,000	5,700,000	28,560,000	
合 計	45,571,195	3,600,000	5,700,000	43,471,195	

企 業 債 明 細 書

種 類	借入年月日	借入総額	償 還 高		未償還残高	利 率	償還終期	備 考
			当年度償還高	償還高累計				
		円	円	円	円	%		
平成 6 年度企業債	平成7年3月27日	78,100,000	4,474,872	63,372,306	14,727,694	年 4.650	令和7年3月1日	財政融資
平成 7 年度企業債	平成8年3月14日	406,500,000	20,358,009	318,396,215	88,103,785	年 3.150	令和8年3月1日	〃
平成 8 年度企業債	平成9年3月25日	2,951,300,000	140,575,414	2,186,684,972	764,615,028	年 2.800	令和9年3月1日	〃
平成 9 年度企業債	平成10年3月25日	1,869,000,000	83,789,277	1,327,784,428	541,215,572	年 2.100	令和10年3月1日	〃
平成10年度企業債	平成11年3月25日	293,100,000	18,495,952	293,100,000	0	年 2.100	令和4年3月1日	〃
平成25年度企業債	平成26年3月25日	92,900,000	3,374,592	9,984,165	82,915,835	年 1.400	令和25年3月20日	地方公共団体金融機構
平成26年度企業債	平成27年3月26日	915,900,000	33,542,148	66,685,384	849,214,616	年 1.200	令和26年3月20日	〃
平成27年度企業債	平成28年3月30日	343,000,000	13,485,985	13,485,985	329,514,015	年 0.500	令和27年3月20日	〃
平成27年度企業債	平成28年3月30日	1,488,400,000	61,988,144	61,988,144	1,426,411,856	年 0.004	令和27年3月20日	〃
平成28年度企業債	平成29年3月30日	149,800,000	0	0	149,800,000	年 0.010	令和28年3月20日	〃
平成28年度企業債	平成29年3月30日	504,700,000	0	0	504,700,000	年 0.010	令和28年3月20日	〃
平成28年度企業債	平成29年3月30日	56,700,000	0	0	56,700,000	年 0.010	令和28年3月20日	〃
平成28年度企業債	平成29年3月30日	40,900,000	10,226,534	40,900,000	0	年 0.010	令和4年3月20日	〃
平成29年度企業債	平成30年3月29日	78,000,000	0	0	78,000,000	年 0.010	令和29年3月20日	〃
平成29年度企業債	平成30年3月29日	94,000,000	23,501,175	70,496,475	23,503,525	年 0.010	令和5年3月20日	〃
平成30年度企業債	平成30年9月27日	16,000,000	0	0	16,000,000	年 0.010	令和29年9月20日	〃
平成30年度企業債	平成31年3月28日	10,100,000	0	0	10,100,000	年 0.010	令和30年3月20日	〃
平成30年度企業債	平成31年3月28日	52,500,000	10,500,000	31,496,850	21,003,150	年 0.010	令和6年3月20日	〃
令和元年度企業債	令和2年3月26日	5,000,000	0	0	5,000,000	年 0.001	令和31年3月20日	〃
令和元年度企業債	令和2年3月26日	192,200,000	48,048,558	48,048,558	144,151,442	年 0.002	令和7年3月20日	〃
令和2年度企業債	令和3年3月30日	52,800,000	0	0	52,800,000	年 0.004	令和32年3月20日	〃
令和2年度企業債	令和3年3月30日	43,400,000	0	0	43,400,000	年 0.004	令和32年3月20日	〃
令和2年度企業債	令和3年3月30日	118,300,000	0	0	118,300,000	年 0.003	令和8年3月20日	〃
令和3年度企業債	令和4年3月25日	61,700,000	0	0	61,700,000	年 0.200	令和9年3月25日	北國銀行
令和3年度企業債	令和4年3月25日	7,600,000	0	0	7,600,000	年 0.220	令和14年3月25日	新湊信用金庫
合 計		9,921,900,000	472,360,660	4,532,423,482	5,389,476,518			

建設改良費等の財源に充てるための企業債

注 記

I. 重要な会計方針に係る事項に関する注記

1 たな卸資産の評価基準及び評価方法

たな卸資産は、事業用の材料で重要性に乏しいので、低価法によらず移動平均法による原価法とする。

2 固定資産の減価償却の方法

(1) 有形固定資産

・減価償却の方法 定額法による。

・主な耐用年数

建物 5年～50年

構築物 5年～50年

器械・備品 4年～10年

車両運搬具 4年

(2) 無形固定資産

・減価償却の方法 定額法による。なお、自己利用のソフトウェアについては利用可能期間（5年）に基づいている。

3 引当金の計上方法

(1) 退職給付引当金

当年度末における職員に対する退職手当の要支給額が、富山県市町村総合事務組合における積立金相当額を下回るため計上していない。

(2) 賞与引当金

職員の期末手当・勤勉手当の支給及びこれに係る法定福利費の支払に備えるため、当事業年度末における支給（支払）見込額に基づき、当事業年度の負担に属する額（12月から3月までの4か月分）を計上している。

(3) 貸倒引当金

債権の不納欠損による損失に備えるため、実績率等による回収不納見込額を計上している。

4 消費税及び地方消費税の会計処理

消費税及び地方消費税の会計処理は税抜方式によっている。

II. キャッシュ・フロー計算書に関する注記

令和3年度における重要な非資金取引はない。

III. 貸借対照表等に関する注記

1 企業債の償還に係る他会計の負担

貸借対照表に計上されている企業債（当該年度末日の翌日から起算して1年以内に償還予定のものも含む。）のうち、他会計が負担すると見込まれる額は2,929,515,272円である。

2 引当金の取崩し

(1) 賞与引当金の取崩し

令和3年度において、期末手当及び勤勉手当のため賞与引当金106,147,000円を取り崩し、これに伴う法定福利費を支出するため15,599,000円を取り崩した。

(2) 貸倒引当金の取崩し

令和3年度において、債権の不納欠損による損失として、2,587,601円を取り崩した。

