

# ペーパークラフトの作り方



みんなも一緒に

作ってみよう！！

①

②



① ペーパークラフトのデータを印刷しましょう。

② 道具を準備しましょう。

(1) ハサミ (カッターでも良い)

(2) のり

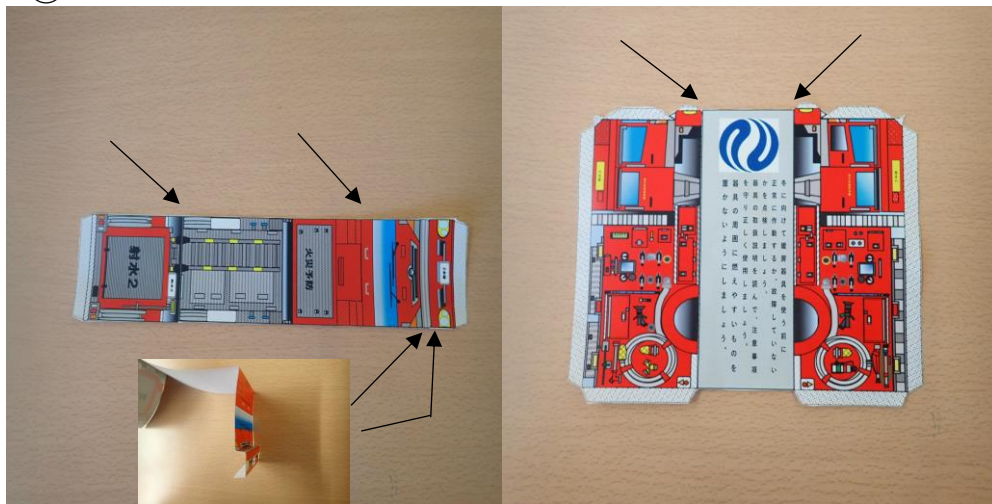
(3) ピンセット (あれば便利)

③




③ 各部分を切りましょう。

④




④ ↑の部分  
折り曲げましょう

⑤



⑤ のり付けの部分を折り曲げて、のりをぬりましょう。

⑥



⑥ 各部分にくっつけましょう。

⑦



⑦ タイヤを切り取って車両にくっつけましょう。

⑧



⑧ 完成！！

これでみんなも  
消防士だ！！

