

令和4年度

射水市決算書



## 目

会計別歳入歳出決算一覧表	1 頁
一般会計歳入歳出決算書	2 頁
(歳入事項別明細書)	
1 市 税	11 頁
2 地 方 譲 与 税	12 頁
3 利 子 割 交 付 金	13 頁
4 配 当 割 交 付 金	13 頁
5 株式等譲渡所得割交付金	14 頁
6 法 人 事 業 税 交 付 金	14 頁
7 地 方 消 費 税 交 付 金	14 頁
8 ゴルフ場利用税交付金	15 頁
9 環 境 性 能 割 交 付 金	15 頁
10 地 方 特 例 交 付 金	15 頁
11 地 方 交 付 税	16 頁
12 交通安全対策特別交付金	16 頁
13 分 担 金 及 び 負 担 金	16 頁
14 使 用 料 及 び 手 数 料	17 頁
15 国 庫 支 出 金	23 頁
16 県 支 出 金	31 頁
17 財 産 収 入	42 頁
18 寄 附 金	44 頁
19 繰 入 金	45 頁
20 繰 越 金	46 頁
21 諸 収 入	47 頁
22 市 債	56 頁
23 自 動 車 取 得 税 交 付 金	59 頁

## 次

(歳出事項別明細書)	
1 議 会 費	60 頁
2 総 務 費	60 頁
3 民 生 費	73 頁
4 衛 生 費	83 頁
5 労 働 費	90 頁
6 農 林 水 産 業 費	90 頁
7 商 工 費	95 頁
8 土 木 費	97 頁
9 消 防 費	104 頁
10 教 育 費	107 頁
11 災 害 復 旧 費	120 頁
12 公 債 費	120 頁
13 予 備 費	120 頁
実質収支に関する調書	122 頁
特別会計歳入歳出決算書・事項別明細書及び実質収支に関する調書	
国民健康保険事業特別会計	123 頁
後期高齢者医療事業特別会計	141 頁
介護保険事業特別会計	149 頁
財産に関する調書	167 頁



令和4年度 射水市会計別歳入歳出決算一覧表

(単位：円)

会 計 名	予 算 現 額	収 入 済 額	支 出 済 額	収 支 差 引 残 額	摘 要
一般会計	44,532,757,037	42,784,389,862	40,960,564,813	1,823,825,049	翌年度へ繰越
特別会計	20,400,015,000	19,773,678,952	19,603,346,973	170,331,979	
国民健康保険事業特別会計	8,432,661,000	7,818,266,366	7,763,378,329	54,888,037	翌年度へ繰越
後期高齢者医療事業特別会計	2,467,017,000	2,464,608,054	2,461,634,557	2,973,497	翌年度へ繰越
介護保険事業特別会計	9,500,337,000	9,490,804,532	9,378,334,087	112,470,445	翌年度へ繰越
合 計	64,932,772,037	62,558,068,814	60,563,911,786	1,994,157,028	



令和4年度

一般会計歳入歳出決算書  
及び事項別明細書





令和4年度 射水市一般会計歳入歳出決算書

歳入

(単位：円)

款	項	予算現額	調定額	収入済額	不納欠損額	収入未済額	予算現額と収入済額との比較
1 市税		15,180,901,000	15,617,434,404	15,281,671,956	14,468,716	321,839,540	100,770,956
	1 市民税	5,818,800,000	6,015,090,674	5,865,425,780	7,828,253	142,312,692	46,625,780
	2 固定資産税	8,383,448,000	8,623,529,082	8,445,460,411	6,221,165	171,896,963	62,012,411
	3 軽自動車税	327,912,000	339,847,268	331,818,385	419,298	7,629,885	3,906,385
	4 市たばこ税	625,902,000	613,155,230	613,155,230	0	0	△12,746,770
	5 入湯税	24,839,000	25,812,150	25,812,150	0	0	973,150
2 地方譲与税		394,000,000	387,847,128	387,847,128	0	0	△6,152,872
	1 地方揮発油譲与税	81,000,000	83,444,000	83,444,000	0	0	2,444,000
	2 自動車重量譲与税	266,000,000	249,762,000	249,762,000	0	0	△16,238,000
	3 特別とん譲与税	36,000,000	43,249,128	43,249,128	0	0	7,249,128
	4 森林環境譲与税	11,000,000	11,392,000	11,392,000	0	0	392,000
3 利子割交付金		9,000,000	6,029,000	6,029,000	0	0	△2,971,000
	1 利子割交付金	9,000,000	6,029,000	6,029,000	0	0	△2,971,000
4 配当割交付金		55,000,000	76,039,000	76,039,000	0	0	21,039,000
	1 配当割交付金	55,000,000	76,039,000	76,039,000	0	0	21,039,000
5 株式等譲渡所得割交付金		62,000,000	54,254,000	54,254,000	0	0	△7,746,000

(単位：円)

款	項	予算現額	調定額	収入済額	不納欠損額	収入未済額	予算現額と収入済額との比較
	1 株式等譲渡所得割交付金	62,000,000	54,254,000	54,254,000	0	0	△7,746,000
6 法人事業税交付金		215,717,000	236,484,000	236,484,000	0	0	20,767,000
	1 法人事業税交付金	215,717,000	236,484,000	236,484,000	0	0	20,767,000
7 地方消費税交付金		2,325,000,000	2,362,203,000	2,362,203,000	0	0	37,203,000
	1 地方消費税交付金	2,325,000,000	2,362,203,000	2,362,203,000	0	0	37,203,000
8 ゴルフ場利用税交付金		48,000,000	49,605,413	49,605,413	0	0	1,605,413
	1 ゴルフ場利用税交付金	48,000,000	49,605,413	49,605,413	0	0	1,605,413
9 環境性能割交付金		36,000,000	33,624,000	33,624,000	0	0	△2,376,000
	1 環境性能割交付金	36,000,000	33,624,000	33,624,000	0	0	△2,376,000
10 地方特例交付金		101,842,000	110,698,000	110,698,000	0	0	8,856,000
	1 地方特例交付金	101,842,000	101,842,000	101,842,000	0	0	0
	2 新型コロナウイルス感染症対策地方税減収補填特別交付金	0	8,856,000	8,856,000	0	0	8,856,000
11 地方交付税		8,763,418,000	9,032,309,000	9,032,309,000	0	0	268,891,000
	1 地方交付税	8,763,418,000	9,032,309,000	9,032,309,000	0	0	268,891,000
12 交通安全対策特別交付金		11,000,000	13,708,000	13,708,000	0	0	2,708,000

(単位：円)

款	項	予算現額	調定額	収入済額	不納欠損額	収入未済額	予算現額と収入済額との比較
	1 交通安全対策特別交付金	11,000,000	13,708,000	13,708,000	0	0	2,708,000
13 分担金及び負担金		213,812,000	189,750,409	186,023,259	917,180	2,809,970	△27,788,741
	1 分担金	225,000	797,500	797,500	0	0	572,500
	2 負担金	213,587,000	188,952,909	185,225,759	917,180	2,809,970	△28,361,241
14 使用料及び手数料		595,797,000	619,234,883	607,566,062	462,160	11,206,661	11,769,062
	1 使用料	296,734,000	311,472,614	300,013,705	444,500	11,014,409	3,279,705
	2 手数料	299,063,000	307,762,269	307,552,357	17,660	192,252	8,489,357
15 国庫支出金		7,389,179,224	6,697,323,426	6,200,460,138	0	496,863,288	△1,188,719,086
	1 国庫負担金	3,927,046,416	3,717,968,218	3,717,968,218	0	0	△209,078,198
	2 国庫補助金	3,452,032,808	2,969,151,851	2,472,288,563	0	496,863,288	△979,744,245
	3 国庫委託金	10,100,000	10,203,357	10,203,357	0	0	103,357
16 県支出金		2,761,710,240	2,619,978,948	2,607,802,948	0	12,176,000	△153,907,292
	1 県負担金	1,630,783,000	1,612,130,674	1,612,130,674	0	0	△18,652,326
	2 県補助金	889,635,240	775,883,234	763,707,234	0	12,176,000	△125,928,006
	3 県委託金	241,292,000	231,965,040	231,965,040	0	0	△9,326,960
17 財産収入		112,896,000	87,600,307	87,431,807	0	168,500	△25,464,193

(単位：円)

款	項	予算現額	調定額	収入済額	不納欠損額	収入未済額	予算現額と収入済額との比較
	1 財産運用収入	27,956,000	29,350,941	29,326,941	0	24,000	1,370,941
	2 財産売払収入	84,940,000	58,249,366	58,104,866	0	144,500	△26,835,134
18 寄附金		314,615,000	381,006,220	381,006,220	0	0	66,391,220
	1 寄附金	314,615,000	381,006,220	381,006,220	0	0	66,391,220
19 繰入金		206,353,000	206,353,000	206,353,000	0	0	0
	1 基金繰入金	206,353,000	206,353,000	206,353,000	0	0	0
20 繰越金		2,315,206,573	2,315,207,073	2,315,207,073	0	0	500
	1 繰越金	2,315,206,573	2,315,207,073	2,315,207,073	0	0	500
21 諸収入		967,310,000	945,285,937	920,254,792	14,516,185	10,514,960	△47,055,208
	1 延滞金・加算金及び過料	14,300,000	11,615,032	11,615,032	0	0	△2,684,968
	2 市預金利子	55,000	121,326	121,326	0	0	66,326
	3 貸付金元利収入	509,716,000	509,408,464	508,945,464	0	463,000	△770,536
	4 受託事業収入	19,573,000	18,838,445	18,838,445	0	0	△734,555
	5 雑入	423,666,000	405,302,670	380,734,525	14,516,185	10,051,960	△42,931,475
22 市債		2,454,000,000	1,627,100,000	1,627,100,000	0	0	△826,900,000
	1 市債	2,454,000,000	1,627,100,000	1,627,100,000	0	0	△826,900,000

(単位：円)

款	項	予算現額	調定額	収入済額	不納欠損額	収入未済額	予算現額と収入 済額との比較
23 自動車取得税交付金		0	712,066	712,066	0	0	712,066
	1 自動車取得税交付金	0	712,066	712,066	0	0	712,066
歳入合計		44,532,757,037	43,669,787,214	42,784,389,862	30,364,241	855,578,919	△1,748,367,175

歳 出

(単位：円)

款	項	予 算 現 額	支 出 済 額	翌年度繰越額	不 用 額	予算現額と支出 済額との比較
1 議会費		282,546,000	272,570,390	0	9,975,610	9,975,610
	1 議会費	282,546,000	272,570,390	0	9,975,610	9,975,610
2 総務費		4,544,390,000	4,387,543,335	11,173,000	145,673,665	156,846,665
	1 総務管理費	3,778,093,000	3,655,609,146	11,173,000	111,310,854	122,483,854
	2 徴税費	429,976,000	404,103,850	0	25,872,150	25,872,150
	3 戸籍住民基本台帳費	247,459,000	243,816,111	0	3,642,889	3,642,889
	4 選挙費	42,492,000	38,443,159	0	4,048,841	4,048,841
	5 統計調査費	8,452,000	8,202,362	0	249,638	249,638
	6 監査委員費	37,918,000	37,368,707	0	549,293	549,293
3 民生費		14,757,081,141	13,903,033,562	0	854,047,579	854,047,579
	1 社会福祉費	7,317,362,397	6,888,371,781	0	428,990,616	428,990,616
	2 児童福祉費	7,042,901,744	6,636,156,508	0	406,745,236	406,745,236
	3 生活保護費	396,656,000	378,505,273	0	18,150,727	18,150,727
	4 災害救助費	161,000	0	0	161,000	161,000
4 衛生費		4,135,002,843	3,760,278,288	288,136,901	86,587,654	374,724,555
	1 保健衛生費	1,786,690,443	1,433,187,868	288,136,901	65,365,674	353,502,575

(単位：円)

款	項	予 算 現 額	支 出 済 額	翌年度繰越額	不 用 額	予算現額と支出 済額との比較
	2 清掃費	1,423,598,400	1,403,441,420	0	20,156,980	20,156,980
	3 病院費	923,392,000	922,387,000	0	1,005,000	1,005,000
	4 上水道費	1,322,000	1,262,000	0	60,000	60,000
5 労働費		71,324,000	70,113,054	0	1,210,946	1,210,946
	1 労働諸費	71,324,000	70,113,054	0	1,210,946	1,210,946
6 農林水産業費		1,168,606,254	1,031,557,149	85,423,855	51,625,250	137,049,105
	1 農業費	965,796,935	864,133,672	56,443,334	45,219,929	101,663,263
	2 林業費	41,610,000	38,666,410	0	2,943,590	2,943,590
	3 水産業費	161,199,319	128,757,067	28,980,521	3,461,731	32,442,252
7 商工費		1,342,042,000	1,223,495,295	0	118,546,705	118,546,705
	1 商工費	1,342,042,000	1,223,495,295	0	118,546,705	118,546,705
8 土木費		5,814,082,264	4,800,838,390	878,090,952	135,152,922	1,013,243,874
	1 道路橋梁費	2,179,585,602	1,706,806,426	375,198,568	97,580,608	472,779,176
	2 海岸河川費	67,385,000	59,326,532	4,923,000	3,135,468	8,058,468
	3 港湾費	139,543,000	118,451,020	12,758,880	8,333,100	21,091,980
	4 都市計画費	741,025,582	329,943,426	408,330,000	2,752,156	411,082,156

(単位：円)

款	項	予 算 現 額	支 出 済 額	翌年度繰越額	不 用 額	予算現額と支出 済額との比較
	5 下水道費	2,226,941,000	2,226,941,000	0	0	0
	6 住宅費	459,602,080	359,369,986	76,880,504	23,351,590	100,232,094
9 消防費		1,293,248,000	1,201,845,832	51,969,000	39,433,168	91,402,168
	1 消防費	1,293,248,000	1,201,845,832	51,969,000	39,433,168	91,402,168
10 教育費		4,430,300,535	3,698,060,619	527,852,300	204,387,616	732,239,916
	1 教育総務費	468,947,000	444,839,566	0	24,107,434	24,107,434
	2 小学校費	1,483,208,000	1,016,674,712	424,171,300	42,361,988	466,533,288
	3 中学校費	1,140,240,535	1,054,449,889	7,650,000	78,140,646	85,790,646
	4 幼稚園費	30,592,000	24,362,649	0	6,229,351	6,229,351
	5 社会教育費	752,517,000	668,983,292	66,226,000	17,307,708	83,533,708
	6 保健体育費	554,796,000	488,750,511	29,805,000	36,240,489	66,045,489
11 災害復旧費		2,000	0	0	2,000	2,000
	1 土木施設災害復旧費	2,000	0	0	2,000	2,000
12 公債費		6,615,720,000	6,611,228,899	0	4,491,101	4,491,101
	1 公債費	6,615,720,000	6,611,228,899	0	4,491,101	4,491,101
13 予備費		78,412,000	0	0	78,412,000	78,412,000



(単位：円)

款	項	予 算 現 額	支 出 済 額	翌年度繰越額	不 用 額	予算現額と支出 済額との比較
	1 予備費	78,412,000	0	0	78,412,000	78,412,000
歳出合計		44,532,757,037	40,960,564,813	1,842,646,008	1,729,546,216	3,572,192,224

歳入歳出差引残額 1,823,825,049 円

うち基金繰入額 0 円

令和5年9月4日 提出

射水市長 夏野 元志

令和4年度 射水市一般会計歳入歳出決算事項別明細書

歳入

(単位:円)

款	項	目	予 算 現 額					調 定 額	収 入 済 額	不 納 額	収 入 未 済 額	備 考	
			当初予算額	補正予算額	継続費及び繰越事業費繰越財源充当額	計	節						
							区 分						金 額
1 市税			14,705,548,000	475,353,000	0	15,180,901,000			15,617,434,404	15,281,671,956	14,468,716	321,839,540	
	1 市民税		5,629,800,000	189,000,000	0	5,818,800,000			6,015,090,674	5,865,425,780	7,828,253	142,312,692	
		1 個人	4,687,000,000	118,000,000	0	4,805,000,000			4,973,284,733	4,830,730,034	7,617,917	135,276,533	
							1 現年課税分	4,775,000,000	4,831,788,400	4,796,595,251	132,293	35,400,607	現年課税分 4,796,595,251 内還付未済額 339,751
							2 滞納繰越分	30,000,000	141,496,333	34,134,783	7,485,624	99,875,926	滞納繰越分 34,134,783
		2 法人	942,800,000	71,000,000	0	1,013,800,000			1,041,805,941	1,034,695,746	210,336	7,036,159	
							1 現年課税分	1,012,000,000	1,035,092,400	1,033,158,298	30,336	2,040,066	現年課税分 1,033,158,298 内還付未済額 136,300
							2 滞納繰越分	1,800,000	6,713,541	1,537,448	180,000	4,996,093	滞納繰越分 1,537,448
	2 固定資産税		8,187,448,000	196,000,000	0	8,383,448,000			8,623,529,082	8,445,460,411	6,221,165	171,896,963	
		1 固定資産税	8,137,800,000	196,000,000	0	8,333,800,000			8,573,880,782	8,395,812,111	6,221,165	171,896,963	
							1 現年課税分	8,298,000,000	8,398,823,000	8,364,791,578	7,200	34,072,322	現年課税分 8,364,791,578 内還付未済額 48,100
							2 滞納繰越分	35,800,000	175,057,782	31,020,533	6,213,965	137,824,641	滞納繰越分 31,020,533 内還付未済額 1,357
		2 国有資産等所在市町村交付金	49,648,000	0	0	49,648,000			49,648,300	49,648,300	0	0	
							1 現年課税分	49,648,000	49,648,300	49,648,300	0	0	交付金 49,648,300
	3 軽自動車		320,300,000	7,612,000	0	327,912,000			339,847,268	331,818,385	419,298	7,629,885	

(款) 1 市税 (項) 1 市民税

## (款) 1 市税 (項) 3 軽自動車税

(単位:円)

款	項	目	予 算				現 額		調 定 額	収 入 済 額	不 欠 納 額	収 未 済 入 額	備 考							
			当初予算額	補正予算額	継続費及び繰越事業費繰越財源充当額	計	節													
							区 分	金 額												
(市税)	税	1 環境性能割	16,900,000	3,612,000	0	20,512,000			20,520,600	20,520,600	0	0								
							1 環境性能割	20,512,000						20,520,600	20,520,600	0	0	環境性能割 20,520,600		
		2 種別割	303,400,000	4,000,000	0	307,400,000			319,326,668	311,297,785	419,298	7,629,885								
							1 現年課税分	305,000,000							311,546,500	309,137,870	0	2,428,730	現年課税分 309,137,870 内還付未済額 20,100	
							2 滞納繰越分	2,400,000							7,780,168	2,159,915	419,298	5,201,155	滞納繰越分 2,159,915 内還付未済額 200	
	4 市たばこ税	548,000,000	77,902,000	0	625,902,000			613,155,230	613,155,230	0	0									
						1 市たばこ税	548,000,000							77,902,000	625,902,000	613,155,230	613,155,230	0	0	
						1 現年課税分	625,902,000							613,155,230	613,155,230	0	0	現年課税分 613,155,230		
	5 入湯税	20,000,000	4,839,000	0	24,839,000			25,812,150	25,812,150	0	0									
						1 入湯税	20,000,000							4,839,000	24,839,000	25,812,150	25,812,150	0	0	
						1 現年課税分	24,839,000							25,812,150	25,812,150	0	0	現年課税分 25,812,150		
2 地方譲与税	1 地方揮発油譲与税	81,000,000	0	0	81,000,000			83,444,000	83,444,000	0	0									
						1 地方揮発油譲与税	81,000,000							83,444,000	83,444,000	0	0			
						1 地方揮発油譲与税	81,000,000							83,444,000	83,444,000	0	0	地方揮発油譲与税		

## (款) 1 市税 (項) 3 軽自動車税

(款) 2 地方譲与税 (項) 1 地方揮発油譲与税

(単位:円)

款	項	目	予 算				現 額		調 定 額	収 入 済 額	不 欠 納 損 額	収 未 済 入 額	備 考		
			当初予算額	補正予算額	継続費及び繰越事業費繰越財源充当額	計	節								
							区 分	金 額							
(地方譲与税)	(地方揮発油譲与税)	(地方揮発油譲与税)					油譲与税						83,444,000		
		2 自動車重量譲与税		266,000,000	0	0	266,000,000			249,762,000	249,762,000	0	0		
			1 自動車重量譲与税		266,000,000	0	0	266,000,000			249,762,000	249,762,000	0	0	
				1 自動車重量譲与税					266,000,000	249,762,000	249,762,000	249,762,000	0	0	自動車重量譲与税 249,762,000
		3 特別とん譲与税		36,000,000	0	0	36,000,000			43,249,128	43,249,128	0	0		
			1 特別とん譲与税		36,000,000	0	0	36,000,000			43,249,128	43,249,128	0	0	
				1 特別とん譲与税					36,000,000	43,249,128	43,249,128	43,249,128	0	0	特別とん譲与税 43,249,128
		4 森林環境譲与税		11,000,000	0	0	11,000,000			11,392,000	11,392,000	0	0		
			1 森林環境譲与税		11,000,000	0	0	11,000,000			11,392,000	11,392,000	0	0	
				1 森林環境譲与税					11,000,000	11,392,000	11,392,000	11,392,000	0	0	森林環境譲与税 11,392,000
		3 利子割交付金			9,000,000	0	0	9,000,000			6,029,000	6,029,000	0	0	
			1 利子割交付金		9,000,000	0	0	9,000,000			6,029,000	6,029,000	0	0	
1 利子割交付金				9,000,000	0	0	9,000,000			6,029,000	6,029,000	0	0		
	1 利子割交付金							9,000,000	6,029,000	6,029,000	6,029,000	0	0	利子割交付金 6,029,000	
4 配当割交付金			55,000,000	0	0	55,000,000			76,039,000	76,039,000	0	0			

(款) 2 地方譲与税 (項) 1 地方揮発油譲与税

## (款) 4 配当割交付金 (項) 1 配当割交付金

(単位:円)

款	項	目	予 算 現 額				調 定 額	収 入 済 額	不 欠 損 額	収 未 済 入 額	備 考		
			当初予算額	補正予算額	継続費及び繰越事業費繰越財源充当額	計						節	
												区 分	金 額
(配当割交付金)	1 配当割交付金		55,000,000	0	0	55,000,000			76,039,000	76,039,000	0	0	
		1 配当割交付金	55,000,000	0	0	55,000,000			76,039,000	76,039,000	0	0	
							1 配当割交付金	55,000,000	76,039,000	76,039,000	0	0	配当割交付金 76,039,000
5 株式等譲渡所得割交付金	1 株式等譲渡所得割交付金		62,000,000	0	0	62,000,000			54,254,000	54,254,000	0	0	
		1 株式等譲渡所得割交付金	62,000,000	0	0	62,000,000			54,254,000	54,254,000	0	0	
		1 株式等譲渡所得割交付金	62,000,000	0	0	62,000,000			54,254,000	54,254,000	0	0	
							1 株式等譲渡所得割交付金	62,000,000	54,254,000	54,254,000	0	0	株式等譲渡所得割交付金 54,254,000
6 法人事業税交付金	1 法人事業税交付金		153,000,000	62,717,000	0	215,717,000			236,484,000	236,484,000	0	0	
		1 法人事業税交付金	153,000,000	62,717,000	0	215,717,000			236,484,000	236,484,000	0	0	
		1 法人事業税交付金	153,000,000	62,717,000	0	215,717,000			236,484,000	236,484,000	0	0	
							1 法人事業税交付金	215,717,000	236,484,000	236,484,000	0	0	法人事業税交付金 236,484,000
7 地方消費税交付金	1 地方消費税交付金		2,200,000,000	125,000,000	0	2,325,000,000			2,362,203,000	2,362,203,000	0	0	
		1 地方消費税交付金	2,200,000,000	125,000,000	0	2,325,000,000			2,362,203,000	2,362,203,000	0	0	
		1 地方消費税交付金	2,200,000,000	125,000,000	0	2,325,000,000			2,362,203,000	2,362,203,000	0	0	
							1 地方消費税交付金	2,325,000,000	2,362,203,000	2,362,203,000	0	0	地方消費税交付金 2,362,203,000

## (款) 4 配当割交付金 (項) 1 配当割交付金

(款) 8 ゴルフ場利用税交付金 (項) 1 ゴルフ場利用税交付金

(単位:円)

款	項	目	予 算 現 額				調 定 額	収 入 済 額	不 欠 納 額	収 未 済 入 額	備 考		
			当初予算額	補正予算額	継続費及び繰越事業費繰越財源充当額	計						節	
												区 分	金 額
8 ゴルフ場 利用税交 付金			48,000,000	0	0	48,000,000		49,605,413	49,605,413	0	0		
	1 ゴルフ場 利用税交 付金		48,000,000	0	0	48,000,000		49,605,413	49,605,413	0	0		
		1 ゴルフ場 利用税交 付金		48,000,000	0	0	48,000,000		49,605,413	49,605,413	0	0	
			1 ゴルフ場 利用税交 付金					48,000,000	49,605,413	49,605,413	0	0	ゴルフ場利用税交付金 49,605,413
9 環境性能 割交付金			36,000,000	0	0	36,000,000		33,624,000	33,624,000	0	0		
	1 環境性能 割交付金		36,000,000	0	0	36,000,000		33,624,000	33,624,000	0	0		
		1 環境性能 割交付金		36,000,000	0	0	36,000,000		33,624,000	33,624,000	0	0	
			1 環境性能 割交付金					36,000,000	33,624,000	33,624,000	0	0	環境性能割交付金 33,624,000
10 地方特例 交付金			85,000,000	16,842,000	0	101,842,000		110,698,000	110,698,000	0	0		
	1 地方特例 交付金		85,000,000	16,842,000	0	101,842,000		101,842,000	101,842,000	0	0		
		1 地方特例 交付金		85,000,000	16,842,000	0	101,842,000		101,842,000	101,842,000	0	0	
			1 地方特例 交付金					101,842,000	101,842,000	101,842,000	0	0	地方特例交付金 101,842,000
	2 新型コロ ナウイル ス感染症 対策地方 税減収補 填特別交 付金		0	0	0	0		8,856,000	8,856,000	0	0		
		1 新型コロ ナウイル ス感染症 対策地方 税減収補 填特別交 付金		0	0	0	0		8,856,000	8,856,000	0	0	
							8,856,000	8,856,000	0	0	新型コロナウイルス感 染症対策地方税減収補 填特別交付金		

(款) 8 ゴルフ場利用税交付金 (項) 1 ゴルフ場利用税交付金

## (款) 10 地方特例交付金 (項) 2 新型コロナウイルス感染症対策地方税減収補填特別交付金

(単位:円)

款	項	目	予 算 現 額				調 定 額	収 入 済 額	不 欠 納 額	収 未 入 額	備 考			
			当初予算額	補正予算額	継続費及び繰越事業費繰越財源充当額	計						節		
												区 分	金 額	
(地方特例交付金)	(新型コロナウイルス感染症対策地方税減収補填特別交付金)	填特別交付金									8,856,000			
11 地方交付税			8,400,000,000	363,418,000	0	8,763,418,000			9,032,309,000	9,032,309,000	0	0		
	1 地方交付税		8,400,000,000	363,418,000	0	8,763,418,000			9,032,309,000	9,032,309,000	0	0		
		1 地方交付税		8,400,000,000	363,418,000	0	8,763,418,000			9,032,309,000	9,032,309,000	0	0	
			1 普通交付税					7,573,418,000	7,573,418,000	7,573,418,000	7,573,418,000	0	0	普通交付税 7,573,418,000
			2 特別交付税					1,190,000,000	1,458,891,000	1,458,891,000	1,458,891,000	0	0	特別交付税 1,458,891,000
12 交通安全対策特別交付金			11,000,000	0	0	11,000,000			13,708,000	13,708,000	0	0		
	1 交通安全対策特別交付金		11,000,000	0	0	11,000,000			13,708,000	13,708,000	0	0		
		1 交通安全対策特別交付金		11,000,000	0	0	11,000,000			13,708,000	13,708,000	0	0	
			1 交通安全対策特別交付金					11,000,000	13,708,000	13,708,000	13,708,000	0	0	交通安全対策特別交付金 13,708,000
13 分担金及び負担金			213,812,000	0	0	213,812,000			189,750,409	186,023,259	917,180	2,809,970		
	1 分担金		225,000	0	0	225,000			797,500	797,500	0	0		
		1 農林水産業費分担金		225,000	0	0	225,000			797,500	797,500	0	0	
			1 農業費分担金					225,000	797,500	797,500	797,500	0	0	市土地改良事業費分担金 797,500

## (款) 10 地方特例交付金 (項) 2 新型コロナウイルス感染症対策地方税減収補填特別交付金

(款) 13 分担金及び負担金 (項) 1 分担金

(単位:円)

款	項	目	予 算 現 額				調 定 額	収 入 済 額	不 欠 納 額	収 未 入 済 額	備 考			
			当初予算額	補正予算額	継続費及び繰越事業費繰越財源充当額	計						節		
												区 分	金 額	
(分担金及び負担金)	(分担金)	(農林水産業費分担金)												
	2 負担金		213,587,000	0	0	213,587,000		188,952,909	185,225,759	917,180	2,809,970			
		1 民生費負担金		213,040,000	0	0	213,040,000		188,436,074	184,708,924	917,180	2,809,970		
			1 社会福祉費負担金					4,149,000	3,424,714	3,424,714	0	0	老人保護措置費負担金 3,424,714	
			2 児童福祉費負担金					208,891,000	185,011,360	181,284,210	917,180	2,809,970	保育園保育料 178,883,850 延長保育料 624,720 一時預かり(保育)料 1,152,600 滞納繰越分 608,240 子育て短期支援事業利用者負担金 14,800	
			2 教育費負担金					547,000		516,835	516,835	0	0	
			1 幼稚園費負担金					72,000	43,200	43,200	0	0	預かり保育料 43,200	
2 社会教育費負担金					475,000	473,635	473,635	0	0	大門総合会館負担金 473,635				
14 使用料及び手数料			595,797,000	0	0	595,797,000		619,234,883	607,566,062	462,160	11,206,661			
	1 使用料		296,734,000	0	0	296,734,000		311,472,614	300,013,705	444,500	11,014,409			
		1 総務費使用料		12,240,000	0	0	12,240,000		11,818,956	11,818,956	0	0		
							12,240,000	11,818,956	11,818,956	0	0	防災広場占用料 1,600 庁舎使用料 885,052 駐車場使用料		

(款) 13 分担金及び負担金 (項) 1 分担金



## (款) 14 使用料及び手数料 (項) 1 使用料

(単位:円)

款	項	目	予 算				現 額		調 定 額	収 入 済 額	不 欠 損 額	収 未 済 入 額	備 考	
			当初予算額	補正予算額	継続費及び繰越事業費繰越財源充当額	計	節							
							区 分	金 額						
(使用料及び手数料)	(使用料)	(総務費使用料)										8,716,490 駐車場占用料 11,460 小杉駅南口使用料 163,594 法定外公共物使用料 1,046,080 コミュニティセンター 使用料 927,160 公有財産等使用料 67,520		
			2 民生費使用料	15,682,000	0	0	15,682,000			17,550,116	17,550,116	0	0	
								1 社会福祉費使用料	15,661,000	17,527,642	17,527,642	0	0	新湊交流会館使用料 390,000 市民交流プラザ使用料 17,124,562 高齢者ふれあい健康農 園使用料 5,140 いきいき長寿館使用料 7,940
								2 児童福祉費使用料	21,000	22,474	22,474	0	0	保育園占用料 19,074 児童館占用料 3,400
										53,168,747	53,080,407	0	88,340	
								1 保健衛生費使用料	50,075,000	51,441,072	51,352,732	0	88,340	子ども子育て総合支援 センター使用料 46,540 墓地使用料 5,865,067 斎場使用料 45,431,525 斎場占用料 9,600

## (款) 14 使用料及び手数料 (項) 1 使用料

(款) 14 使用料及び手数料 (項) 1 使用料

(単位:円)

款	項	目	予 算				現 額	調 定 額	収 入 済 額	不 欠 損 額	収 未 済 入 額	備 考													
			当初予算額	補正予算額	継続費及び繰越事業費繰越財源充当額	計							節												
													区 分	金 額											
(使用料及び手数料)	(使用料)	(衛生費使用料)										2 清掃費使用料	1,554,000	1,727,675	1,727,675	0	0	クリーンピア射水使用料 474,340 野手埋立処分所占用料 42,890 し尿処理場使用料 1,205,645 し尿処理場占用料 4,800							
												4 農林水産業費使用料	164,000	0	0	164,000			224,750	159,450	0	65,300			
														1 農業費使用料	163,000	223,150	157,850	0	65,300	農業施設占用料 157,850					
														2 林業費使用料	1,000	1,600	1,600	0	0	林道占用料 1,600					
														5 商工費使用料	17,822,000	0	0	17,822,000			18,846,576	18,846,576	0	0	
														1 商工費使用料	17,822,000	18,846,576	18,846,576	0	0	企業団地等使用料 1,515,091 川の駅使用料 5,130 道の駅テナント使用料 4,592,990 観光交流センター使用料 12,733,365					
														6 土木費使用料	162,114,000	0	0	162,114,000			174,936,292	163,631,023	444,500	10,860,769	
														1 道路橋梁費使用料	47,691,000	46,271,627	46,271,627	0	0	道路占用料 46,234,447 道路付属施設使用料 37,180					

(款) 14 使用料及び手数料 (項) 1 使用料

## (款) 14 使用料及び手数料 (項) 1 使用料

(単位:円)

款	項	目	予 算				現 額	調 定 額	収 入 済 額	不 欠 損 額	収 未 済 額	備 考		
			当初予算額	補正予算額	継続費及び繰越事業費繰越財源充当額	計							節	
													区 分	金 額
(使用料及び手数料)	(使用料)	(土木費使用料)					2 都市計画費使用料	9,524,000	9,034,229	9,034,229	0	0	公園使用料 5,576,979 公園緑地等占用料 3,457,250	
							3 住宅費使用料	104,899,000	119,630,436	108,325,167	444,500	10,860,769	公営住宅使用料(現年度分) 82,821,200 特定公共賃貸住宅使用料 13,542,100 公営住宅使用料(滞納繰越分) 1,956,700 公営住宅施設使用料 1,114,567 都市再生住宅使用料(現年度分) 8,667,000 都市再生住宅使用料(滞納繰越分) 223,600	
		7 消費費使用料	218,000	0	0	218,000			160,340	160,340	0	0		
							1 消防施設費使用料	218,000	160,340	160,340	0	0	消防施設使用料 160,340	
		8 教育費使用料	36,865,000	0	0	36,865,000			34,766,837	34,766,837	0	0		
							1 小学校費使用料	338,000	141,698	141,698	0	0	学校施設使用料 141,698	
							2 中学校費使用料	15,000	15,770	15,770	0	0	学校施設使用料 15,770	
							3 社会教育費使用料	3,668,000	4,642,310	4,642,310	0	0	社会教育施設等使用料 30,620 図書館使用料 26,900 新湊博物館観覧料	

## (款) 14 使用料及び手数料 (項) 1 使用料

(款) 14 使用料及び手数料 (項) 1 使用料

(単位:円)

款	項	目	予 算 現 額					調 定 額	収 入 済 額	不 欠 損 額	収 未 済 入 額	備 考		
			当初予算額	補正予算額	継続費及び繰越事業費繰越財源充当額	計	節							
							区 分						金 額	
(使用料及び手数料)	(使用料)	(教育費使用料)										984,410 新湊中央文化会館使用料 28,380 小杉文化ホール使用料 126,970 大門総合会館使用料 3,445,030		
							4 保健体育費使用料	32,844,000	29,967,059	29,967,059	0	0	体育館使用料 53,670 グラウンド等施設使用料 2,901,780 その他体育施設使用料 2,706,500 体育施設占用料 1,610,588 フットボールセンター使用料 22,694,521	
		2 手数料		299,063,000	0	0	299,063,000			307,762,269	307,552,357	17,660	192,252	
			1 総務費手数料	33,859,000	0	0	33,859,000			35,541,369	35,541,369	0	0	
							1 総務管理費手数料	607,000	522,750	522,750	522,750	0	0	臨時運行許可手数料 522,750
							2 徴税費手数料	5,441,000	5,688,519	5,688,519	5,688,519	0	0	督促手数料 1,562,969 税証明手数料 4,125,550
							3 戸籍住民基本台帳費手数料	27,811,000	29,330,100	29,330,100	29,330,100	0	0	戸籍手数料 13,204,200 住民票手数料 9,478,650 印鑑証明手数料

(款) 14 使用料及び手数料 (項) 1 使用料

## (款) 14 使用料及び手数料 (項) 2 手数料

(単位:円)

款	項	目	予 算 現 額				調 定 額	収 入 済 額	不 欠 納 額	収 未 済 額	備 考		
			当初予算額	補正予算額	継続費及び繰越事業費繰越財源充当額	計						節	
												区 分	金 額
(使用料及び手数料)	(手数料)	(総務費手数料)									5,095,500 その他証明等手数料 1,120,050 とやま広域窓口サービス手数料 431,700		
		2 衛生費手数料	260,802,000	0	0	260,802,000		265,635,640	265,425,728	17,660	192,252		
							1 保健衛生費手数料	2,352,000	2,364,020	2,364,020	0	0	犬の登録手数料 739,000 犬の予防注射済票交付手数料 1,601,020 改葬許可手数料 24,000
							2 清掃費手数料	258,450,000	263,271,620	263,061,708	17,660	192,252	一般廃棄物処理業許可手数料 126,200 浄化槽清掃業営業許可等手数料 15,000 犬猫等死体収集手数料 18,480 ごみ処理手数料 145,929,730 収集指定袋手数料 109,876,198 埋立処理手数料 593,680 し尿収集手数料(現年度分) 6,470,000 し尿収集手数料(滞納繰越分) 32,420
3 土木費手数料	1,081,000	0	0	1,081,000		1,147,960	1,147,960	0	0				

## (款) 14 使用料及び手数料 (項) 2 手数料

(款) 14 使用料及び手数料 (項) 2 手数料

(単位:円)

款	項	目	予 算				現 額		調 定 額	収 入 済 額	不 欠 損 額	収 未 済 入 額	備 考
			当初予算額	補正予算額	継続費及び繰越事業費繰越財源充当額	計	節						
							区 分	金 額					
(使用料及び手数料)	(手数料)	(土木費手数料)					1 都市計画費手数料	1,081,000	1,145,860	1,145,860	0	0	屋外広告物許可申請手数料 1,144,960 市街化・調整区域証明手数料 900
							3 道路橋梁費手数料	0	2,100	2,100	0	0	道路証明等手数料 2,100
		4 消費費手数料	3,321,000	0	0	3,321,000			5,437,300	5,437,300	0	0	
							1 消防費手数料	3,321,000	5,437,300	5,437,300	0	0	危険物製造所等設置許可手数料 5,431,600 罹災証明等手数料 5,700
15 国庫支出金			4,412,834,000	2,074,791,000	901,554,224	7,389,179,224			6,697,323,426	6,200,460,138	0	496,863,288	
	1 国庫負担金		3,370,353,000	383,486,000	173,207,416	3,927,046,416			3,717,968,218	3,717,968,218	0	0	
		1 民生費国庫負担金	3,370,353,000	51,895,000	0	3,422,248,000			3,397,570,673	3,397,570,673	0	0	
							1 社会福祉費負担金	1,164,077,000	1,163,994,695	1,163,994,695	0	0	国民健康保険基盤安定負担金 65,973,339 特別障害者手当等給付費負担金 23,870,779 障害者医療費負担金 11,063,500 障害者自立支援給付費負担金 1,018,246,500 低所得者保険料軽減負担金 43,441,700 国民健康保険未就学児均等割保険料負担金 1,398,877

(款) 14 使用料及び手数料 (項) 2 手数料

## (款) 15 国庫支出金 (項) 1 国庫負担金

(単位:円)

款	項	目	予 算 現 額				調 定 額	収 入 済 額	不 欠 納 額	収 未 済 入 額	備 考		
			当初予算額	補正予算額	継続費及び繰越事業費繰越財源充当額	計						節	
												区 分	金 額
(国庫支出金)	(国庫負担金)	(民生費国庫負担金)											
							2 児童福祉費負担金	2,048,178,000	2,021,884,540	2,021,884,540	0	0	児童扶養手当負担金 69,340,186 子どものための教育・保育給付費交付金 1,006,931,036 子育てのための施設等利用給付交付金 9,447,984 児童手当等国庫負担金 930,277,999 未熟児養育医療国庫負担金 2,309,500 児童入所施設措置費等負担金 3,577,835
							3 生活保護費負担金	209,993,000	211,691,438	211,691,438	0	0	生活保護費負担金 198,948,000 生活困窮者自立支援負担金 12,743,438
			0	331,591,000	173,207,416	504,798,416			320,397,545	320,397,545	0	0	
				3 衛生費国庫負担金				1 保健衛生費負担金	504,798,416	320,397,545	320,397,545	0	0
	2 国庫補助金		1,032,381,000	1,691,305,000	728,346,808	3,452,032,808		2,969,151,851	2,472,288,563	0	496,863,288		
		1 総務費国	107,999,000	732,582,000	4,587,000	845,168,000		726,513,956	726,513,956	0	0		

## (款) 15 国庫支出金 (項) 1 国庫負担金

(款) 15 国庫支出金 (項) 2 国庫補助金

(単位:円)

款	項	目	予 算 現 額				調 定 額	収 入 済 額	不 欠 損 額	収 未 済 入 額	備 考		
			当初予算額	補正予算額	継続費及び繰越事業費繰越財源充当額	計						節	
												区 分	金 額
(国庫支出金)	(国庫補助金)	庫補助金											
											1 総務管理 費補助金 845,168,000 726,513,956 726,513,956 0 0		
		2 民生費国 庫補助金	359,245,000	494,336,000	486,125,141	1,339,706,141		1,012,372,365	1,009,329,365	0	3,043,000	0 地域女性活躍推進交付 金 972,000 外国人受入環境整備交 付金 1,841,291 個人番号カード交付事 業費補助金 19,151,000 地方創生推進交付金 22,491,665 マイナポイント事業費 補助金 7,528,000 社会保障・税番号制度 システム整備費補助金 6,996,000 新型コロナウイルス感 染症対応地方創生臨時 交付金 662,947,000 社会保障・税番号制度 システム整備費補助金 (繰越明許) 4,587,000	
												1 社会福祉 費補助金 845,246,397 530,534,129 530,534,129 0 0	
												0 障害者総合支援事業費 補助金 1,295,000 地域生活支援事業費補 助金 17,226,000 新型コロナウイルス感 染症セーフティネット 強化交付金(生活困窮 者自立支援事業) 4,285,000	

(款) 15 国庫支出金 (項) 2 国庫補助金



## (款) 15 国庫支出金 (項) 2 国庫補助金

(単位:円)

款	項	目	予 算 現 額					調 定 額	収 入 済 額	不 欠 損 額	収 未 済 入 額	備 考	
			当初予算額	補正予算額	継続費及び繰越事業費繰越財源充当額	計	節						
							区 分						金 額
(国庫支出金)	(国庫補助金)	(民生費国庫補助金)										電力・ガス・食料品等 価格高騰緊急支援給付 金給付事業費補助金 318,700,000 電力・ガス・食料品等 価格高騰緊急支援給付 金給付事務費補助金 12,896,461 住民税非課税世帯等臨 時特別給付金臨時特別 給付金給付事業費補助 金(繰越明許) 165,800,000 住民税非課税世帯等臨 時特別給付金臨時特別 給付金給付事務費補助 金(繰越明許) 10,331,668	
							2 児童福祉 費補助金	486,345,744	473,721,236	470,678,236	0	3,043,000	母子家庭等対策総合支 援事業費補助金 5,065,000 子ども・子育て支援交 付金 125,268,000 子ども・子育て支援体 制整備総合推進事業費 補助金 121,000 保育対策総合支援事業 費補助金 12,800,000 保育所等整備交付金 131,288,000 保育士等处遇改善臨時 特例交付金 53,214,200

## (款) 15 国庫支出金 (項) 2 国庫補助金

(款) 15 国庫支出金 (項) 2 国庫補助金

(単位:円)

款	項	目	予 算 現 額					調 定 額	収 入 済 額	不 欠 納 額	収 未 入 済 額	備 考	
			当初予算額	補正予算額	継続費及び繰越事業費繰越財源充当額	計	節						
							区 分						金 額
(国庫支出金)	(国庫補助金)	(民生費国庫補助金)										新型コロナウイルス感染症セーフティネット強化交付金 69,931,000 出産・子育て応援交付金 50,777,000 児童虐待・DV対策等総合支援事業費国庫補助金 1,476,000 子育て世帯等臨時特別支援事業費補助金(繰越明許) 20,738,036	
							3 生活保護費補助金	5,812,000	5,815,000	5,815,000	0	0	生活困窮者自立支援補助金 5,815,000
							4 老人福祉費補助金	2,302,000	2,302,000	2,302,000	0	0	地域介護・福祉空間整備等交付金 2,302,000
		3 衛生費国庫補助金	20,360,000	144,415,000	76,015,787	240,790,787			168,162,000	168,162,000	0	0	
						1 保健衛生費補助金	240,790,787	168,162,000	168,162,000	168,162,000	0	0	母子保健衛生費補助金 4,173,000 緊急風しん抗体検査等事業補助金 3,036,000 循環型社会形成推進交付金 5,641,000 新型コロナウイルスワクチン接種体制確保事業補助金 67,850,146 新型コロナウイルスワクチン接種体制確保事業補助金(繰越明許) 87,461,854

(款) 15 国庫支出金 (項) 2 国庫補助金

## (款) 15 国庫支出金 (項) 2 国庫補助金

(単位:円)

款	項	目	予 算 現 額				調 定 額	収 入 済 額	不 欠 損 額	収 未 済 入 額	備 考		
			当初予算額	補正予算額	継続費及び繰越事業費繰越財源充当額	計						節	
												区 分	金 額
(国庫支出金)	(国庫補助金)	(衛生費国庫補助金)											
		4 農林水産業費国庫補助金	500,000	0	0	500,000		0	0	0			
		1 農業費補助金					500,000	0	0	0			
		5 土木費国庫補助金	419,219,000	242,171,000	122,510,880	783,900,880		818,119,530	397,514,242	0	420,605,288		
		1 道路橋梁費補助金					434,385,880	477,994,530	295,321,242	0	182,673,288	社会資本整備総合交付金(道路改築事業) 60,902,858 社会資本整備総合交付金(雪寒事業) 20,776,000 社会資本整備総合交付金(防災・安全対策事業) 64,890,000 道路メンテナンス事業費補助金 45,662,768 臨時市町村道除雪事業費補助金 33,000,000 社会資本整備総合交付金(道路改築事業)(繰越明許) 41,445,711 社会資本整備総合交付金(防災・安全対策事業)(繰越明許) 10,821,065 道路メンテナンス事業費補助金(繰越明許) 17,822,840	
		2 都市計画					237,250,000	230,250,000	30,750,000	0	199,500,000	集約都市形成支援事業	

## (款) 15 国庫支出金 (項) 2 国庫補助金

(款) 15 国庫支出金 (項) 2 国庫補助金

(単位:円)

款	項	目	予 算 現 額				調 定 額	収 入 済 額	不 欠 納 額	収 未 入 済 額	備 考						
			当初予算額	補正予算額	継続費及び繰越事業費繰越財源充当額	計						節					
												区 分	金 額				
(国庫支出金)	(国庫補助金)	(土木費国庫補助金)					費補助金				費補助金 5,750,000 公園施設長寿命化対策支援事業補助金 10,000,000 公園施設長寿命化対策支援事業補助金(繰越明許) 15,000,000						
							3 住宅費補助金	112,265,000	109,875,000	71,443,000	0	38,432,000	社会資本整備総合交付金(地域住宅支援) 62,309,000 空き家対策総合支援事業補助金 2,250,000 社会資本整備総合交付金(地域住宅支援)(繰越明許) 6,884,000				
		6 教育費国庫補助金	125,058,000	77,801,000	39,108,000	241,967,000			243,984,000	170,769,000	0	73,215,000					
											1 小学校費補助金	111,295,000	113,347,000	43,957,000	0	69,390,000	要保護・特別支援教育就学奨励費補助金 1,667,000 学校施設環境改善交付金 3,483,000 公立学校情報機器整備費補助金 3,308,000 教育支援体制整備事業費補助金 279,000 学校施設環境改善交付金(繰越明許) 26,283,000 学校保健特別対策事業費補助金(繰越明許) 8,937,000

(款) 15 国庫支出金 (項) 2 国庫補助金

## (款) 15 国庫支出金 (項) 2 国庫補助金

(単位:円)

款	項	目	予 算 現 額				調 定 額	収 入 済 額	不 欠 損 額	収 未 済 入 額	備 考		
			当初予算額	補正予算額	継続費及び繰越事業費繰越財源充当額	計						節	
												区 分	金 額
(国庫支出金)	(国庫補助金)	(教育費国庫補助金)											
			2 中学校費補助金	130,672,000	130,637,000	126,812,000	0	3,825,000	要保護・特別支援教育就学奨励費補助金 942,000 学校施設環境改善交付金 120,731,000 公立学校情報機器整備費補助金 1,322,000 学校保健特別対策事業費補助金(繰越明許) 3,817,000				
	3 国庫委託金	10,100,000	0	0	10,100,000		10,203,357	10,203,357	0	0			
	1 総務費国庫委託金	1 総務管理費委託金	795,000	0	0	795,000		918,000	918,000	0	0		
		1 総務管理費委託金				47,000		47,000	47,000	0	0	自衛官募集事務費委託金 47,000	
		2 戸籍住民基本台帳費委託金				748,000		871,000	871,000	0	0	中長期在留者住居地届出等事務費委託金 871,000	
		2 民生費国庫委託金	9,305,000	0	0	9,305,000		9,285,357	9,285,357	0	0		
	1 社会福祉費委託金	1 社会福祉費委託金				9,016,000		9,022,775	9,022,775	0	0	国民年金事務費委託金 8,748,854 年金生活者支援給付金支給業務市町村事務取扱交付金 273,921	
		2 児童福祉費委託金				289,000		262,582	262,582	0	0	特別児童扶養手当事務費委託金 262,582	

## (款) 15 国庫支出金 (項) 2 国庫補助金

(款) 16 県支出金 (項) 1 県負担金

(単位:円)

款	項	目	予 算 現 額					調 定 額	収 入 済 額	不 欠 損 額	収 未 入 済 額	備 考	
			当初予算額	補正予算額	継続費及び繰越事業費繰越財源充当額	計	節						
							区 分						金 額
16 県支出金			2,622,405,000	69,792,000	69,513,240	2,761,710,240		2,619,978,948	2,607,802,948	0	12,176,000		
	1 県負担金		1,602,496,000	28,287,000	0	1,630,783,000		1,612,130,674	1,612,130,674	0	0		
		1 民生費県負担金	1,602,486,000	28,287,000	0	1,630,773,000		1,612,130,674	1,612,130,674	0	0		
							1 社会福祉費負担金	537,100,000	524,460,809	524,460,809	0	0	民生委員推薦会負担金 26,000 介護給付費負担金 496,482,771 自立支援医療費負担金 5,531,750 低所得者保険料軽減負担金 21,720,850 国民健康保険未就学児均等割保険料負担金 699,438
							2 保険基盤安定負担金	405,693,000	405,694,263	405,694,263	0	0	国民健康保険基盤安定負担金 214,683,866 後期高齢者医療基盤安定負担金 191,010,397
							3 児童福祉費負担金	682,730,000	675,809,088	675,809,088	0	0	子どものための教育・保育給付費負担金 465,120,020 子育てのための施設等利用給付交付金 4,619,592 児童手当等県負担金 203,112,165 未熟児養育医療県負担金 1,154,750 児童入所施設措置費等

(款) 16 県支出金 (項) 1 県負担金

## (款) 16 県支出金 (項) 1 県負担金

(単位:円)

款	項	目	予 算 現 額				調 定 額	収 入 済 額	不 欠 納 額	収 未 済 入 額	備 考			
			当初予算額	補正予算額	継続費及び繰越事業費繰越財源充当額	計						節		
												区 分	金 額	
(県支出金)	(県負担金)	(民生費県負担金)									負担金 1,802,561			
							4 生活保護費負担金	5,250,000	6,166,514	6,166,514	0	0	生活保護費負担金 6,166,514	
		2 衛生費県負担金	10,000	0	0	10,000			0	0	0	0		
							1 保健衛生費負担金	10,000	0	0	0	0		
		2 県補助金		788,176,000	31,946,000	69,513,240	889,635,240			775,883,234	763,707,234	0	12,176,000	
			1 総務費県補助金	43,684,000	2,288,000	750,000	46,722,000			44,541,000	44,541,000	0	0	
						1 総務管理費補助金	46,722,000	44,541,000	44,541,000	0	0	電源立地地域対策交付金 4,400,000 移住者受入モデル地域育成支援事業費補助金 6,272,000 交通安全アドバイザー推進事業費補助金 176,000 交通指導員被服購入費補助金 92,000 生活路線運行費補助金 26,820,000 移住支援金交付事業補助金 2,700,000 新婚新生活支援事業費補助金 407,000 バス利用促進事業費補助金 534,000 まちづくり総合支援事業補助金 563,000 公共交通活性化総合対		

## (款) 16 県支出金 (項) 1 県負担金

(款) 16 県支出金 (項) 2 県補助金

(単位:円)

款	項	目	予 算 現 額					調 定 額	収 入 済 額	不 欠 損 額	収 入 済 額	備 考	
			当初予算額	補正予算額	継続費及び繰越事業費繰越財源充当額	計	節						
							区 分						金 額
(県支出金)	(県補助金)	(総務費県補助金)										策費補助金 1,827,000 まちの未来創造モデル事業費補助金(繰越明許) 750,000	
		2 民生費県補助金	397,237,000	66,898,000	65,502,000	529,637,000		442,871,022	442,871,022	0	0		
		1 社会福祉費補助金					2,449,000	2,011,666	2,011,666	0	0	民生委員協議会活動費補助金 2,011,666	
		2 老人福祉費補助金					81,416,000	78,179,000	78,179,000	0	0	在宅福祉対策事業費補助金 5,118,000 在宅福祉対策事業費(老人クラブ活動)補助金 5,409,000 地域密着型介護基盤整備事業費補助金 2,150,000 地域密着型介護基盤整備事業費補助金(繰越明許) 65,502,000	
		3 障害者福祉費補助金					120,947,000	117,090,140	117,090,140	0	0	身障者住宅改善費補助金 718,140 重度心身障害者等医療費補助金 106,737,000 地域生活支援事業費補助金 8,613,000 中軽度難聴児補聴器購入費補助金 458,000 おむつ支給費補助金 564,000	
						4 児童福祉	322,013,000	243,143,216	243,143,216	0	0	とやまっ子育て支援	

(款) 16 県支出金 (項) 2 県補助金



## (款) 16 県支出金 (項) 2 県補助金

(単位:円)

款	項	目	予 算 現 額				調 定 額	収 入 済 額	不 欠 損 額	収 未 済 額	備 考		
			当初予算額	補正予算額	継続費及び繰越事業費繰越財源充当額	計						節	
												区 分	金 額
(県支出金)	(県補助金)	(民生費県補助金)					費補助金				サービス普及促進事業補助金 7,233,500 放課後児童健全育成事業費等補助金 41,360,000 とやまっ子さんさん広場推進事業補助金 4,094,000 ひとり親家庭等医療費補助金 22,125,000 乳児、幼児及び妊産婦医療費補助金 62,859,000 保育料軽減事業費補助金 17,133,000 病児保育事業費補助金 21,897,000 途中入所促進事業費補助金 3,879,000 民間社会福祉施設等育成事業費補助金 177,716 延長保育事業費補助金 3,642,000 地域子育て支援充実事業費補助金 41,088,000 食物アレルギー対応特別給食提供事業費補助金 358,000 保育所等副食費軽減事業費補助金 3,195,000 富山県ひとり親家庭等生活向上事業費補助金		

## (款) 16 県支出金 (項) 2 県補助金

(款) 16 県支出金 (項) 2 県補助金

(単位:円)

款	項	目	予 算 現 額				調 定 額	収 入 済 額	不 欠 損 額	収 未 済 入 額	備 考		
			当初予算額	補正予算額	継続費及び繰越事業費繰越財源充当額	計						節	
												区 分	金 額
(県支出金)	(県補助金)	(民生費県補助金)									1,698,000 ひとり親家庭子育てサポート事業費補助金		
		3 衛生費県補助金	10,787,000	13,823,000	2,761,240	27,371,240	5 生活保護費補助金	2,812,000	2,447,000	2,447,000	0	0	生活困窮者自立支援補助金 2,447,000
							1 保健衛生費補助金	26,662,240	22,269,000	22,269,000	0	0	救急医療施設運営費等補助金 85,000 不育症治療費助成事業補助金 151,000 母子保健衛生費補助金 92,000 歯ッスルとやま8020推進事業費補助金 945,000 保健事業費補助金 3,845,000 がん対策推進事業費補助金 2,791,000 地域自殺対策緊急強化交付金 305,000 不法投棄廃棄物処理事業費補助金 115,000 浄化槽設置推進事業費補助金 117,000 新型コロナウイルス感染症対策子育て応援臨時交付金 13,823,000

(款) 16 県支出金 (項) 2 県補助金

## (款) 16 県支出金 (項) 2 県補助金

(単位:円)

款	項	目	予 算 現 額				調 定 額	収 入 済 額	不 欠 損 額	収 未 済 入 額	備 考		
			当初予算額	補正予算額	継続費及び繰越事業費繰越財源充当額	計						節	
												区 分	金 額
(県支出金)	(県補助金)	(衛生費県補助金)											
		4 農林水産業費県補助金	190,986,000	12,258,000	0	203,244,000	2 清掃費補助金	709,000	322,000	322,000	0	0	富山県海岸漂着物対策事業費補助金 322,000
							1 農業費補助金	187,383,000	179,038,903	166,862,903	0	12,176,000	農業委員会補助金 315,000 農地利用最適化交付金 4,605,972 農業委員会交付金 3,408,000 農協営農指導事業強化費補助金 570,000 とやまの園芸産地支援事業費補助金 6,277,000 農業経営体育成支援事業費補助金 5,229,000 経営所得安定対策推進指導費補助金 9,292,850 水田フル活用促進事業補助金 1,910,000 富山県環境保全型農業直接支援対策事業費補助金 283,050 富山県農業経営体法人化等支援事業費補助金 250,000 農地集積・集約化対策事業費補助金 527,600 中山間地域等条件不利農地集積支援事業補助

## (款) 16 県支出金 (項) 2 県補助金

(款) 16 県支出金 (項) 2 県補助金

(単位:円)

款	項	目	予 算 現 額					調 定 額	収 入 済 額	不 欠 損 額	収 未 済 入 額	備 考	
			当初予算額	補正予算額	継続費及び繰越事業費繰越財源充当額	計	節						
							区 分						金 額
(県支出金)	(県補助金)	(農林水産業費県補助金)										金 487,500 農業経営基盤強化資金 利子助成補助金 22,409 農業次世代人材投資事業補助金 2,250,000 新規担い手確保総合対策強化事業費補助金 3,333,000 多面的機能支払推進交付金 150,000 多面的機能支払交付金 115,718,376 元気な中山間地域づくり支援事業交付金 9,976,146 元気な中山間地域づくり支援事業推進交付金 43,000 農業用水路事故防止対策推進事業補助金 2,100,000 土地改良事業推進特別補助金 114,000	
			2 林業費補助金				15,726,000	15,114,785	15,114,785	0	0	里山再生整備事業費補助金 10,117,485 県単独森林整備事業費補助金 4,997,300	
			3 水産業費補助金				135,000	121,000	121,000	0	0	水産多面的機能発揮対策事業費補助金 121,000	

(款) 16 県支出金 (項) 2 県補助金

## (款) 16 県支出金 (項) 2 県補助金

(単位:円)

款	項	目	予 算 現 額				調 定 額	収 入 済 額	不 欠 損 額	収 未 済 入 額	備 考		
			当初予算額	補正予算額	継続費及び繰越事業費繰越財源充当額	計						節	
												区 分	金 額
(県支出金)	(県補助金)	5 商工費県補助金	76,011,000	△66,660,000	0	9,351,000		8,822,197	8,822,197	0	0		
							1 商工費補助金	9,351,000	8,822,197	8,822,197	0	0	地方消費者行政推進交付金 702,197 企業立地助成金 8,120,000
		6 土木費県補助金	26,026,000	1,697,000	500,000	28,223,000		26,058,327	26,058,327	0	0		
							1 道路橋梁費補助金	2,983,000	1,831,000	1,831,000	0	0	地域ぐるみ除排雪活動機械等整備費補助金 1,831,000
							2 都市計画費補助金	20,640,000	20,627,327	20,627,327	0	0	土地利用規制等対策事業費補助金 144,827 国土調査費補助金 20,482,500
							3 住宅費補助金	4,600,000	3,600,000	3,600,000	0	0	安全・安心とやまの住まい耐震化促進事業費補助金 2,500,000 空き家利活用モデル支援事業費補助金 500,000 空き家発生未然防止事業補助金 100,000 安全・安心とやまの住まい耐震化促進事業費補助金(繰越明許) 500,000
							7 消防費県補助金	3,672,000	0	0	3,672,000		2,830,000
							1 消防費補	3,672,000	2,830,000	2,830,000	0	0	石油貯蔵施設立地対策

## (款) 16 県支出金 (項) 2 県補助金

(款) 16 県支出金 (項) 2 県補助金

(単位:円)

款	項	目	予 算				現 計	額		調 定 額	収 入 済 額	不 欠 損 額	収 未 済 入 額	備 考
			当初予算額	補正予算額	継続費及び繰越事業費繰越財源充当額	節								
						区 分		金 額						
(県支出金)	(県補助金)	(消防費県補助金)					助金							等交付金 2,360,000 富山県消防団活動活性化補助金 470,000
		8 教育費県補助金	39,773,000	1,642,000	0	41,415,000			33,895,000	33,895,000	0	0		
		1 小学校費補助金						3,899,000	2,764,300	2,764,300	0	0	理科教育設備整備費等補助金 2,155,600 とやま元気っ子スポーツライフサポート事業補助金 38,700 富山県子どもの登下校安全対策事業補助金 570,000	
		2 中学校費補助金						6,770,000	5,351,800	5,351,800	0	0	1 4歳の挑戦事業費補助金 934,000 理科教育設備整備費等補助金 889,400 スポーツエキスパート派遣事業費補助金 320,000 とやま元気っ子スポーツライフサポート事業補助金 16,400 部活動指導員配置促進事業補助金 3,192,000	
		3 幼稚園費補助金					15,274,000	14,597,000	14,597,000	0	0	公立幼稚園教育支援体制整備事業費補助金 1,273,000 認定こども園施設整備事業費補助金 13,324,000		

(款) 16 県支出金 (項) 2 県補助金

## (款) 16 県支出金 (項) 2 県補助金

(単位:円)

款	項	目	予 算 現 額				調 定 額	収 入 済 額	不 欠 損 額	収 未 済 入 額	備 考			
			当初予算額	補正予算額	継続費及び繰越事業費繰越財源充当額	計						節		
												区 分	金 額	
(県支出金)	(県補助金)	(教育費県補助金)												
							4 社会教育費補助金	15,430,000	11,137,000	11,137,000	0	0	地域未来塾補助金 1,572,000 放課後子ども教室推進事業費補助金 2,564,000 土曜学習推進事業費補助金 411,000 埋蔵文化財調査事業補助金 6,480,000 文化財保存事業補助金 110,000	
							5 保健体育費補助金	42,000	44,900	44,900	0	0	とやま元気っ子スポーツライフサポート事業補助金 44,900	
		3 県委託金		231,733,000	9,559,000	0	241,292,000			231,965,040	231,965,040	0	0	
			1 総務費県委託金	194,749,000	9,022,000	0	203,771,000			200,237,962	200,237,962	0	0	
												0	0	市町村事務処理交付金 2,545,000 人権啓発活動地方委託金 87,000
												0	0	県税徴収事務費委託金 156,506,551
												0	0	人口動態調査事務費委託金 90,100
												0	0	在外選挙特別経費交付金 10,419
												0	0	

## (款) 16 県支出金 (項) 2 県補助金

(款) 16 県支出金 (項) 3 県委託金

(単位:円)

款	項	目	予 算 現 額					調 定 額	収 入 済 額	不 欠 損 額	収 未 済 入 額	備 考		
			当初予算額	補正予算額	継続費及び繰越事業費繰越財源充当額	計	節							
							区 分						金 額	
(県支出金)	(県委託金)	(総務費県委託金)										参議院議員選挙委託金 29,595,527 参議院議員選挙啓発費委託金 182,000 県議会議員選挙委託金 7,949,752		
							5 統計調査費委託金	3,407,000	3,271,613	3,271,613	0	0	統計調査員確保対策事業費委託金 31,480 人口統計調査委託金 105,000 学校基本調査委託金 27,750 経済センサス委託金 17,000 住宅・土地統計調査委託金 502,100 就業構造基本調査委託金 2,588,283	
		2 民生費県委託金	13,924,000	137,000	0	14,061,000			13,806,317	13,806,317	0	0		
								1 社会福祉費委託金	13,864,000	13,661,584	13,661,584	0	0	民生委員費委託金 13,523,132 心身障害者扶養共済制度事務費委託金 3,500 生活のしづらさなどに関する調査委託金 134,952
								2 生活保護費委託金	197,000	144,733	144,733	0	0	国民生活基礎調査委託金 144,733
		3 衛生費県委託金	132,000	0	0	132,000			128,527	128,527	0	0		

(款) 16 県支出金 (項) 3 県委託金



## (款) 16 県支出金 (項) 3 県委託金

(単位:円)

款	項	目	予 算 現 額				調 定 額	収 入 済 額	不 欠 損 額	収 未 済 入 額	備 考			
			当初予算額	補正予算額	継続費及び繰越事業費繰越財源充当額	計						節		
												区 分	金 額	
(県支出金)	(県委託金)	(衛生費県委託金)					1 保健衛生費委託金	132,000	128,527	128,527	0	0	観測局維持管理費委託金 128,527	
		4 農林水産業費県委託金	7,714,000	0	0	7,714,000			4,707,933	4,707,933	0	0		
							1 水産業費委託金	7,714,000	4,707,933	4,707,933	0	0	漁港施設清掃費委託金 4,707,933	
		5 土木費県委託金	8,869,000	0	0	8,869,000			6,769,438	6,769,438	0	0		
							1 海岸河川費委託金	8,869,000	6,769,438	6,769,438	0	0	内川浄化揚水機場管理費委託金 2,795,882 内川高潮対策施設管理費委託金 92,377 海岸管理費委託金 3,881,179	
		6 教育費県委託金	6,345,000	400,000	0	6,745,000			6,314,863	6,314,863	0	0		
							1 教育総務費委託金	2,555,000	2,124,863	2,124,863	0	0	地域運動部活動推進事業委託金 1,463,715 人権教育研究推進事業委託金 124,020 令和のとやま型教育推進事業委託金 537,128	
							2 社会教育費委託金	4,190,000	4,190,000	4,190,000	0	0	小杉丸山遺跡管理費委託金 4,190,000	
		17 財産収入			76,859,000	36,037,000	0	112,896,000		87,600,307	87,431,807	0	168,500	
			1 財産運用収入		27,091,000	865,000	0	27,956,000		29,350,941	29,326,941	0	24,000	
		1 財産貸付	10,956,000	246,000	0	11,202,000		10,912,090	10,888,090	0	24,000			

## (款) 16 県支出金 (項) 3 県委託金

(款) 17 財産収入 (項) 1 財産運用収入

(単位:円)

款	項	目	予 算 現 額				調 定 額	収 入 済 額	不 欠 損 額	収 未 済 入 額	備 考		
			当初予算額	補正予算額	継続費及び繰越事業費繰越財源充当額	計						節	
												区 分	金 額
(財産収入)	(財産運用収入)	収入											
			1 土地建物貸付収入				11,202,000	10,912,090	10,888,090	0	24,000	普通財産貸付収入 6,264,090 墓苑土地貸付収入 4,624,000	
		2 利子及び配当金	16,135,000	619,000	0	16,754,000		18,438,851	18,438,851	0	0		
		1 利子及び配当金					16,754,000	18,438,851	18,438,851	0	0	財政調整基金運用利子 16,255,135 減債基金運用利子 394,181 公共施設建設等基金運用利子 82,881 小林興三次基金運用利子 916 福祉振興基金運用利子 140 小杉インターパーク管理基金運用利子 1,967 合併地域振興基金運用利子 65,144 ふるさと射水応援基金運用利子 4,126 漁業振興基金運用利子 2 森林環境保全基金運用利子 355 新型コロナウイルス感染症対策基金運用利子 511 株式配当金 1,633,493	
	2 財産売払		49,768,000	35,172,000	0	84,940,000		58,249,366	58,104,866	0	144,500		

(款) 17 財産収入 (項) 1 財産運用収入

## (款) 17 財産収入 (項) 2 財産売払収入

(単位:円)

款	項	目	予 算				現 額		調 定 額	収 入 済 額	不 欠 損 額	収 未 済 入 額	備 考
			当初予算額	補正予算額	継続費及び繰越事業費繰越財源充当額	計	節						
							区 分	金 額					
(財産収入)	収入	1 不動産売払収入	49,767,000	35,172,000	0	84,939,000			56,183,156	56,038,656	0	144,500	
							1 土地建物売払収入	84,939,000					56,183,156
		2 物品売払収入	1,000	0	0	1,000			2,066,210	2,066,210	0	0	
							1 物品売払収入	1,000					2,066,210
18 寄附金	1 寄附金		10,000	314,605,000	0	314,615,000			381,006,220	381,006,220	0	0	
		1 一般寄附金	10,000	287,815,000	0	287,825,000			344,916,220	344,916,220	0	0	
		1 一般寄附金					287,825,000	344,916,220	344,916,220	0	0	一般寄附金 37,461,220 ふるさと射水応援寄附金 307,455,000	
		2 民生費寄附金	0	1,160,000	0	1,160,000			1,160,000	1,160,000	0	0	
		1 社会福祉費寄附金					1,160,000	1,160,000	1,160,000	0	0	社会福祉事業寄附金 60,000 老人福祉事業寄附金 1,050,000 障害福祉事業寄附金 50,000	
		3 教育費寄附金	0	1,330,000	0	1,330,000			1,330,000	1,330,000	0	0	
		1 社会教育					300,000	300,000	300,000	0	0	社会教育事業寄附金	

## (款) 17 財産収入 (項) 2 財産売払収入

(款) 18 寄附金 (項) 1 寄附金

(単位:円)

款	項	目	予 算 現 額				調 定 額	収 入 済 額	不 欠 納 額	収 未 済 入 額	備 考		
			当初予算額	補正予算額	継続費及び繰越事業費繰越財源充当額	計						節	
												区 分	金 額
(寄附金)	(寄附金)	(教育費寄附金)					費寄附金					300,000	
							2 小学校費寄附金	100,000	100,000	100,000	0	0	小学校事業寄附金 100,000
							5 保健体育費寄附金	430,000	430,000	430,000	0	0	保健体育事業寄附金 430,000
							7 教育総務費寄附金	500,000	500,000	500,000	0	0	教育振興事業寄附金 500,000
			0	100,000	0	100,000			1,300,000	1,300,000	0	0	
							1 商工費寄附金	100,000	1,300,000	1,300,000	0	0	観光推進事業寄附金 100,000 商工業振興事業寄附金 1,200,000
			0	24,200,000	0	24,200,000			32,300,000	32,300,000	0	0	
							1 総務費寄附金	24,200,000	32,300,000	32,300,000	0	0	まち・ひと・しごと創生寄附金 32,200,000 防災対策事業寄付金 100,000
19 繰入金			691,353,000	△485,000,000	0	206,353,000		206,353,000	206,353,000	0	0		
	1 基金繰入金		691,353,000	△485,000,000	0	206,353,000		206,353,000	206,353,000	0	0		
		1 公共施設建設等基金繰入金	100,000,000	△100,000,000	0	0		0	0	0	0		
		2 小杉インターパー	900,000	0	0	900,000		900,000	900,000	0	0		

(款) 18 寄附金 (項) 1 寄附金

## (款) 19 繰入金 (項) 1 基金繰入金

(単位:円)

款	項	目	予 算 現 額				調 定 額	収 入 済 額	不 欠 損 額	収 未 済 入 額	備 考		
			当初予算額	補正予算額	継続費及び繰越事業費繰越財源充当額	計						節	
												区 分	金 額
(繰入金)	(基金繰入金)	ク管理基金繰入金					1 小杉インターパーク管理基金繰入金	900,000	900,000	900,000	0	0	小杉インターパーク管理基金繰入金 900,000
		3 合併地域振興基金繰入金	365,000,000	△365,000,000	0	0			0	0	0	0	
		4 ふるさと射水応援基金繰入金	205,000,000	0	0	205,000,000			205,000,000	205,000,000	0	0	
							1 ふるさと射水応援基金繰入金	205,000,000	205,000,000	205,000,000	0	0	ふるさと射水応援基金繰入金 205,000,000
		5 森林環境保全基金繰入金	453,000	0	0	453,000			453,000	453,000	0	0	
							1 森林環境保全基金繰入金	453,000	453,000	453,000	0	0	森林環境保全基金繰入金 453,000
		6 新型コロナウイルス感染症対策基金繰入金	20,000,000	△20,000,000	0	0			0	0	0	0	
20 繰越金			200,000,000	1,591,436,000	523,770,573	2,315,206,573		2,315,207,073	2,315,207,073	0	0		
	1 繰越金		200,000,000	1,591,436,000	523,770,573	2,315,206,573		2,315,207,073	2,315,207,073	0	0		
		1 繰越金	200,000,000	1,591,436,000	523,770,573	2,315,206,573		2,315,207,073	2,315,207,073	0	0		
						1 前年度繰越金	2,315,206,573	2,315,207,073	2,315,207,073	0	0	前年度繰越金 1,791,436,500 繰越明許費繰越金 523,770,573	

## (款) 19 繰入金 (項) 1 基金繰入金

(款) 21 諸収入 (項) 1 延滞金・加算金及び過料

(単位:円)

款	項	目	算 現 額					調 定 額	収 入 済 額	不 欠 納 額	収 未 済 額	備 考	
			当初予算額	補正予算額	継続費及び繰越事業費繰越財源充当額	計	節						
							区 分						金 額
21 諸収入			904,982,000	62,328,000	0	967,310,000		945,285,937	920,254,792	14,516,185	10,514,960		
	1 延滞金・加算金及び過料		14,300,000	0	0	14,300,000		11,615,032	11,615,032	0	0		
		1 延滞金・加算金及び過料	14,300,000	0	0	14,300,000		11,615,032	11,615,032	0	0		
			1 延滞金・加算金及び過料				14,300,000	11,615,032	11,615,032	0	0	延滞金・加算金及び過料 11,615,032	
	2 市預金利子		55,000	0	0	55,000		121,326	121,326	0	0		
		1 預金利子	55,000	0	0	55,000		121,326	121,326	0	0		
			1 預金利子				55,000	121,326	121,326	0	0	市営住宅敷金運用利子 14,000 預金利子 107,326	
	3 貸付金元利収入		509,716,000	0	0	509,716,000		509,408,464	508,945,464	0	463,000		
		1 民生費貸付金元利収入	580,000	0	0	580,000		320,000	175,000	0	145,000		
			1 社会福祉費貸付金元利収入				100,000	0	0	0	0		
			2 児童福祉費貸付金元利収入				480,000	320,000	175,000	0	145,000	母子家庭等小口貸付金元金収入 175,000	
		2 労働費貸付金元利収入	65,000,000	0	0	65,000,000		65,000,000	65,000,000	0	0		
	1 労働諸費貸付金元利収入					65,000,000	65,000,000	65,000,000	0	0	北陸労働金庫貸付金元金収入 55,000,000 生活資金小口貸付金元金収入 10,000,000		

(款) 21 諸収入 (項) 1 延滞金・加算金及び過料

## (款) 21 諸収入 (項) 3 貸付金元利収入

(単位:円)

款	項	目	算 現 額				調 定 額	収 入 済 額	不 欠 損 額	収 未 済 入 額	備 考		
			当初予算額	補正予算額	継続費及び繰越事業費繰越財源充当額	計						節	
												区 分	金 額
(諸収入)	(貸付金元利収入)	3 商工費貸付金元利収入	425,038,000	0	0	425,038,000			425,008,466	425,008,466	0	0	
							1 商工費貸付金元利収入	425,038,000					425,008,466
		4 土木費貸付金元利収入	15,310,000	0	0	15,310,000			14,659,198	14,659,198	0	0	
							1 住宅費貸付金元利収入	15,310,000					14,659,198
		5 教育費貸付金元利収入	3,788,000	0	0	3,788,000			4,420,800	4,102,800	0	318,000	
							1 教育総務費貸付金元利収入	3,788,000					4,420,800
		4 受託事業収入	19,573,000	0	0	19,573,000			18,838,445	18,838,445	0	0	

## (款) 21 諸収入 (項) 3 貸付金元利収入

(款) 21 諸収入 (項) 4 受託事業収入

(単位:円)

款	項	目	予 算				現 額		調 定 額	収 入 済 額	不 欠 損 額	収 未 済 入 額	備 考				
			当初予算額	補正予算額	継続費及び繰越事業費繰越財源充当額	計	節										
							区 分	金 額									
(諸収入)	(受託事業収入)	1 総務費受託事業収入	93,000	0	0	93,000			120,600	120,600	0	0					
							1 戸籍住民基本台帳費受託事業収入	93,000					120,600	120,600	0	0	とやま広域窓口サービス受託事業収入 120,600
		2 民生費受託事業収入	19,115,000	0	0	19,115,000			18,282,145	18,282,145	0	0					
							1 社会福祉費受託事業収入	11,301,000					11,486,725	11,486,725	0	0	高齢者保健事業受託事業収入 11,486,725
							2 児童福祉費受託事業収入	7,814,000					6,795,420	6,795,420	0	0	広域入所受託事業収入 6,795,420
		3 農林水産業費受託事業収入	365,000	0	0	365,000			435,700	435,700	0	0					
							1 農業費受託事業収入	365,000					435,700	435,700	0	0	農業者年金業務受託事業収入 400,700 農地中間管理事業受託収入 35,000
		5 雑入			361,338,000	62,328,000	0	423,666,000			405,302,670	380,734,525	14,516,185	10,051,960			
			1 弁償金	5,000	0	0	5,000			6,200	6,200	0	0				
								1 弁償金	5,000					6,200	6,200	0	0
			2 雑入	361,332,000	27,649,000	0	388,981,000			370,610,207	346,042,062	14,516,185	10,051,960				
								1 議会費雑入	363,000					361,625	361,625	0	0
	2 総務費雑入	134,077,000	124,896,592	124,875,142	0	21,450	団体生命保険等手数料 2,133,875 職員互助会納付金										

(款) 21 諸収入 (項) 4 受託事業収入



(款) 21 諸収入 (項) 5 雑入

(単位:円)

款	項	目	予 算 現 額					調 定 額	収 入 済 額	不 欠 損 額	収 未 済 入 額	備 考	
			当初予算額	補正予算額	継続費及び繰越事業費繰越財源充当額	計	節						
							区 分						金 額
(諸収入)	(雑入)	(雑入)									9,162,581 広報紙・ホームページ 広告料収入 1,628,000 共通封筒広告料収入 390,000 デジタル基盤改革支援 補助金 17,288,000 コミュニティバス広告 料収入 120,000 納税通知書封筒広告料 収入 83,000 納税カレンダー広告料 収入 33,000 ハロウィンジャンボ室 くじ市町村交付金 12,467,000 サマージャンボ事業基 金等交付金 5,200,000 地域交通費雑入 5,144,484 庁舎管理費雑入 626,722 コミュニティセンター 雑入 200 情報公開等事務収入 5,628 災害補償料収入 1,071,805 水道料金収納事務収入 120,000 市町村振興協会助成金 202,125 とやま呉西圏域連携推 進協議会交付金		

(款) 21 諸収入 (項) 5 雑入

(款) 21 諸収入 (項) 5 雑入

(単位:円)

款	項	目	予 算 現 額					調 定 額	収 入 済 額	不 欠 納 額	収 未 済 額	備 考	
			当初予算額	補正予算額	継続費及び繰越事業費繰越財源充当額	計	節						
							区 分						金 額
(諸収入)	(雑入)	(雑入)										25,333,770 とやま呉西圏域連携事業他市負担金 5,877,745 交流費雑入 174,551 庁舎案内表示板広告料収入 400,000 番号案内表示機広告放映料収入 330,000 企業団地納付金 18,214,851 自治総合センターコミュニティ助成事業助成金 11,700,000 過年度精算金 774,000 広報広聴費雑入 50,771 派遣職員人件費納付金 6,205,770 一般管理費雑入 9,664 企画費雑入 127,600	
						3 民生費雑入	89,667,000	108,606,163	93,932,161	13,364,265	1,309,737	社会福祉費雑入 2,671,596 重度心身障害者医療高額療養費 41,877,493 子育て支援隊活動個人負担金 6,825 ひとり親家庭等医療高額療養費 1,401,118 乳児、幼児及び妊産婦医療高額療養費 305,810 保育園費雑入	

(款) 21 諸収入 (項) 5 雑入

(款) 21 諸収入 (項) 5 雑入

(単位:円)

款	項	目	予 算 現 額					調 定 額	収 入 済 額	不 欠 損 額	収 未 済 額	備 考	
			当初予算額	補正予算額	継続費及び繰越事業費繰越財源充当額	計	節						
							区 分						金 額
(諸収入)	(雑入)	(雑入)									41,357,989 児童館雑入 75,417 児童扶養手当返還金 120,000 児童手当等通知書封筒 広告料収入 90,000 市民交流プラザ雑入 702,590 地域生活支援費雑入 96,690 老人福祉費雑入 92,078 子育てガイド広告料収 入 250,000 児童福祉費雑入 6,600 障害者福祉費雑入 4,264,434 子ども手当等返還金 175,000 乳児、幼児及び妊産婦 医療返納金 44,598 ひとり親家庭等医療返 納金 8,055 保育園費雑入(滞納繰 越分) 71,500 児童福祉施設等返還金 314,368		
							4 衛生費雑 入	72,151,000	59,589,512	59,589,512	0	0	保健師実習生指導謝金 301,100 母子保健対策費負担金 44,100 歯科保健事業受診者負 担金 363,600

(款) 21 諸収入 (項) 5 雑入

(款) 21 諸収入 (項) 5 雑入

(単位:円)

款	項	目	予 算 現 額					調 定 額	収 入 済 額	不 欠 損 額	収 未 済 額	備 考	
			当初予算額	補正予算額	継続費及び繰越事業費繰越財源充当額	計	節						
							区 分						金 額
(諸収入)	(雑入)	(雑入)										保健事業受診者負担金 3,969,100 全国健康保険組合特定 保健指導料 1,000 保健センター費雑入 375,336 清掃費雑入 41,023,283 収集指定袋外袋広告料 収入 646,500 ごみカレンダー広告料 収入 420,000 健康カレンダー広告料 収入 33,000 斎場費雑入 6,900 二酸化炭素排出抑制対 策事業費等補助金 5,280,000 電力売払収入 6,958,800 予防接種費返納金 9,680 新型コロナウイルスワ クチン接種費雑入(繰 越明許) 157,113	
						5 農林水産 業費雑入	4,561,000	5,554,380	5,554,380	0	0	農地費雑入 624,580 地域緑化推進事業費補 助金 4,074,000 農業委員会だより広告 料収入 30,000 農業委員会費雑入 4,300 農業費雑入 821,500	

(款) 21 諸収入 (項) 5 雑入

## (款) 21 諸収入 (項) 5 雑入

(単位:円)

款	項	目	予 算 現 額				調 定 額	収 入 済 額	不 納 損 額	収 未 入 済 額	備 考		
			当初予算額	補正予算額	継続費及び繰越事業費繰越財源充当額	計						節	
												区 分	金 額
(諸収入)	(雑入)	(雑入)											
										過年度分保証料助成金 返還金 32,122 現年度分保証料助成金 返還金 927,425 道の駅雑入 7,590,145 観光費雑入 819,715 商工業振興費雑入 39,860			
										消雪電気料負担金 952,045 都市計画図等売払料 64,500 空き家緊急代行措置修繕料雑入 83,000 次世代自動車充電インフラ整備促進事業（自動車メーカー） 1,057,855 道路維持費雑入 462,613 歌の森運動公園飲食施設電気料金収入 2,963,673 歌の森運動公園飲食施設上下水道料金収入 453,840 雪害対策費雑入 1,972,666 港湾費雑入 370			
										8 消防費雑入 17,865,311			

## (款) 21 諸収入 (項) 5 雑入

(款) 21 諸収入 (項) 5 雑入

(単位:円)

款	項	目	予 算 現 額				調 定 額	収 入 済 額	不 欠 損 額	収 未 済 入 額	備 考			
			当初予算額	補正予算額	継続費及び繰越事業費繰越財源充当額	計						節		
												区 分	金 額	
(諸収入)	(雑入)	(雑入)												
							9 教育費雑入	30,998,000	26,444,102	26,444,102	0	0	小学校費雑入 4,000,351 中学校費雑入 3,050,897 幼稚園費雑入 418,287 図書館費雑入 88,820 博物館費雑入 236,500 芸術文化費雑入 4,400,000 保健体育費雑入 9,149,356 文化財保護費雑入 105,000 広告料収入 4,858,400 生涯学習費雑入 136,491	
			3 滞納処分費	1,000	0	0	1,000			0	0	0	0	
							1 滞納処分費	1,000	0	0	0	0	0	
			4 過年度収入	0	34,679,000	0	34,679,000			34,686,263	34,686,263	0	0	
						1 過年度収入	34,679,000	34,686,263	34,686,263	0	0	生活保護費国庫負担金 過年度収入 160,578 児童手当負担金過年度 収入 635,666 児童扶養手当負担金過 年度収入 48,040 未熟児養育医療負担金 過年度収入 730,800 障害者医療費県費負担 金過年度収入 12,986		

(款) 21 諸収入 (項) 5 雑入

## (款) 21 諸収入 (項) 5 雑入

(単位:円)

款	項	目	予 算 現 額					調 定 額	収 入 済 額	不 欠 損 額	収 未 済 入 額	備 考		
			当初予算額	補正予算額	継続費及び繰越事業費繰越財源充当額	計	節							
							区 分						金 額	
(諸収入)	(雑入)	(過年度収入)										低所得者保険料軽減国庫負担金過年度収入 1,143,300 低所得者保険料軽減県負担金過年度収入 975,865 子どものための教育・保育給付費国庫負担金過年度収入 18,977,039 子どものための教育・保育給付費県負担金過年度収入 10,034,548 児童入所施設措置費等国庫負担金過年度収入 160,375 特別障害者手当等給付費負担金過年度収入 79,733 子育てのための施設等利用給付交付金国庫負担金過年度収入 1,025,413 子育てのための施設等利用給付交付金県負担金過年度収入 701,920		
22 市債			2,373,400,000	△108,000,000	188,600,000	2,454,000,000		1,627,100,000	1,627,100,000	0	0			
	1 市債		2,373,400,000	△108,000,000	188,600,000	2,454,000,000		1,627,100,000	1,627,100,000	0	0			
		1 総務債	71,700,000	△25,400,000	0	46,300,000		45,400,000	45,400,000	0	0			
							1 総務管理	46,300,000	45,400,000	45,400,000	45,400,000	0	0	コミュニティセンター

## (款) 21 諸収入 (項) 5 雑入

(款) 22 市債 (項) 1 市債

(単位:円)

款	項	目	予 算				現 額		調 定 額	収 入 済 額	不 欠 損 額	収 未 済 入 額	備 考
			当初予算額	補正予算額	継続費及び繰越事業費繰越財源充当額	計	節						
							区 分	金 額					
(市債)	(市債)	(総務債)					債						整備事業債 15,700,000 万葉線設備整備事業債 29,700,000
		2 民生債	78,000,000	1,100,000	0	79,100,000			77,400,000	77,400,000	0	0	
							1 福祉債	79,100,000	77,400,000	77,400,000	0	0	福祉施設整備事業債 77,400,000
		3 衛生債	16,900,000	△16,900,000	0	0			0	0	0	0	
		4 農林水産業債	128,300,000	35,200,000	25,400,000	188,900,000			121,400,000	121,400,000	0	0	
							1 農業債	154,500,000	112,200,000	112,200,000	0	0	農業農村整備事業債 87,800,000 農業農村整備事業債（繰越明許） 24,400,000
							2 水産業債	34,400,000	9,200,000	9,200,000	0	0	漁港修築事業債 9,200,000
		5 土木債	511,100,000	46,400,000	119,600,000	677,100,000			313,700,000	313,700,000	0	0	
							1 道路橋梁債	357,500,000	216,600,000	216,600,000	0	0	高効率照明整備事業債 17,100,000 道路整備事業債（地域連携） 128,100,000 道路整備事業債（地域連携）（繰越明許） 71,400,000
							3 都市計画	242,700,000	51,300,000	51,300,000	0	0	都市計画街路整備事業

(款) 22 市債 (項) 1 市債



## (款) 22 市債 (項) 1 市債

(単位:円)

款	項	目	予 算				現 額	調 定 額	収 入 済 額	不 欠 損 額	収 未 済 入 額	備 考		
			当初予算額	補正予算額	継続費及び繰越事業費繰越財源充当額	計							節	
													区 分	金 額
(市債)	(市債)	(土木債)					債					債 25,400,000 公園整備事業債 10,900,000 公園整備事業債(繰越明許) 15,000,000		
							4 住宅債	76,900,000	45,800,000	45,800,000	0	0	重点密集市街地整備事業債(一般) 40,000,000 重点密集市街地整備事業債(一般)(繰越明許) 5,800,000	
		6 消防債	117,200,000	5,600,000	0	122,800,000			82,100,000	82,100,000	0	0		
							1 消防債	122,800,000	82,100,000	82,100,000	0	0	消防施設整備事業債 82,100,000	
		7 教育債	666,800,000	117,000,000	43,600,000	827,400,000			474,700,000	474,700,000	0	0		
							1 小学校債	373,200,000	64,700,000	64,700,000	0	0	小学校整備事業債 7,400,000 小杉小学校整備事業債 10,800,000 中太閤山小学校整備事業債 2,900,000 歌の森小学校整備事業債(繰越明許) 43,600,000	
							2 中学校債	321,000,000	291,500,000	291,500,000	0	0	大門中学校整備事業債 291,500,000	
							3 社会教育	45,000,000	43,700,000	43,700,000	0	0	社会教育施設整備事業	

## (款) 22 市債 (項) 1 市債

(款) 22 市債 (項) 1 市債

(単位:円)

款	項	目	予 算				現 額		調 定 額	収 入 済 額	不 欠 損 額	収 未 済 入 額	備 考
			当初予算額	補正予算額	継続費及び繰越事業費繰越財源充当額	計	節						
							区 分	金 額					
(市債)	(市債)	(教育債)					債						債 43,700,000
							4 保健体育債	88,200,000	74,800,000	74,800,000	0	0	保健体育施設整備事業債 74,800,000
		8 臨時財政対策債	783,400,000	△279,300,000	0	504,100,000			504,100,000	504,100,000	0	0	
						1 臨時財政対策債	504,100,000	504,100,000	504,100,000	504,100,000	0	0	臨時財政対策債 504,100,000
		17 商工債	0	8,300,000	0	8,300,000			8,300,000	8,300,000	0	0	
						1 観光債	8,300,000	8,300,000	8,300,000	8,300,000	0	0	観光施設整備事業債 8,300,000
23 自動車取得税交付金			0	0	0	0		712,066	712,066	0	0		
	1 自動車取得税交付金		0	0	0	0		712,066	712,066	0	0		
		1 自動車取得税交付金	0	0	0	0		712,066	712,066	0	0		
								0	712,066	712,066	0	0	自動車取得税交付金 712,066
歳 入 合 計			38,250,000,000	4,599,319,000	1,683,438,037	44,532,757,037		43,669,787,214	42,784,389,862	30,364,241	855,578,919		

(款) 22 市債 (項) 1 市債

歳出

(単位:円)

款	項	目	算 現 額				計	節		支出済額	翌年度繰越額	不用額	備考
			当初予算額	補正予算額	継続費及び繰越事業費繰越額	予備費支出及び流用増減		区分	金額				
1 議会費	1 議会費		280,537,000	2,009,000	0	0	282,546,000			272,570,390		9,975,610	
			280,537,000	2,009,000	0	0	282,546,000			272,570,390		9,975,610	
		1 議会費	280,537,000	2,009,000	0	0	282,546,000			272,570,390		9,975,610	議員報酬 194,364,226
								1 報酬	114,136,000	113,583,966		552,034	給与費(議会費) 51,704,251
								2 給料	26,777,000	26,763,600		13,400	議会運営費 26,501,913
								3 職員手当等	60,359,000	60,141,468		217,532	
								4 共済費	45,586,000	45,579,443		6,557	
								8 旅費	7,218,000	5,094,830		2,123,170	
								9 交際費	1,400,000	835,707		564,293	
								10 需用費	5,711,000	5,496,681		214,319	
								11 役務費	1,253,000	1,177,027		75,973	
								12 委託料	1,441,000	1,440,163		837	
								13 使用料及び賃借料	3,352,000	3,238,489		113,511	
								18 負担金補助及び交付金	15,313,000	9,219,016		6,093,984	
2 総務費	1 総務管理費		3,941,822,000	586,905,000	11,587,000	4,076,000	4,544,390,000			4,387,543,335	明許 11,173,000	145,673,665	
			3,200,118,000	566,899,000	7,000,000	4,076,000	3,778,093,000			3,655,609,146	明許 11,173,000	111,310,854	
		1 一般管理費	1,103,732,000	35,209,000	0	284,000	1,139,225,000			1,120,766,024		18,458,976	給与費(一般管理費) 1,066,203,161
								1 報酬	126,000	0		126,000	
						2 給料	355,530,000	354,448,151		1,081,849	一般管理費 13款 1項 1目から充用	45,442,229	

(款) 1 議会費 (項) 1 議会費

(款) 2 総務費 (項) 1 総務管理費

(単位:円)

款	項	目	算 現 額					計	節		支出済額	翌年度繰越額	不用額	備考		
			当初予算額	補正予算額	継続費及び繰越事業費繰越額	予備費支出及び流用増減			区分	金額						
(総務費)	(総務管理費)	(一般管理費)							3 職員手当等	204,966,000	200,481,720		4,484,280	284,000		
									4 共済費	520,430,000	511,273,290		9,156,710	秘書事務費 9,120,634		
									5 災害補償費	284,000	283,382		618			
									7 報償費	1,160,000	1,160,000		0			
									8 旅費	3,184,000	1,695,020		1,488,980			
									9 交際費	2,800,000	2,619,180		180,820			
									10 需用費	1,969,000	1,905,979		63,021			
									11 役務費	35,545,000	35,393,660		151,340			
									12 委託料	613,000	399,300		213,700			
									13 使用料及び賃借料	1,855,000	1,528,840		326,160			
									17 備品購入費	14,000	0		14,000			
									18 負担金補助及び交付金	10,749,000	9,577,502		1,171,498			
					2 人事管理費	132,267,000	0	0	0	132,267,000			120,886,774		11,380,226	職員管理費 113,131,536
											1 報酬	82,988,000	79,303,088		3,684,912	職員福利厚生費 4,022,990
											2 給料	1,920,000	1,920,000		0	職員表彰・研修費 3,732,248
											3 職員手当等	16,862,000	15,017,923		1,844,077	
											4 共済費	13,707,000	11,147,714		2,559,286	
											8 旅費	5,123,000	3,848,991		1,274,009	

(款) 2 総務費 (項) 1 総務管理費

## (款) 2 総務費 (項) 1 総務管理費

(単位:円)

款	項	目	算 現 額					計	節		支出済額	翌年度繰越額	不用額	備考	
			当初予算額	補正予算額	継続費及び繰越事業費繰越額	予備費支出及び流用増減	区分								
							金額		金額						
(総務費)	(総務管理費)	(人事管理費)													
										10 需用費	717,000	482,793		234,207	
										11 役務費	1,666,000	1,017,042		648,958	
										12 委託料	7,237,000	6,559,890		677,110	
										13 使用料及び賃借料	1,087,000	1,073,500		13,500	
									18 負担金補助及び交付金	960,000	515,833		444,167		
			3 文書広報費	57,113,000	0	0	0	57,113,000			50,675,100	明許 4,125,000	2,312,900	文書管理費	3,501,501
									1 報酬	202,000	95,000		107,000	広報広聴費	42,996,810
									7 報償費	784,000	774,016		9,984	情報公開費	298,250
									10 需用費	19,105,000	19,061,929		43,071	行政相談費	173,720
									11 役務費	2,199,000	2,183,900		15,100	人権擁護費	362,550
									12 委託料	29,659,000	24,839,138	明許 4,125,000	694,862	男女共同参画推進費	3,342,269
									13 使用料及び賃借料	2,895,000	2,893,117		1,883		
									18 負担金補助及び交付金	2,269,000	828,000		1,441,000		
			4 財政管理費	31,175,000	429,939,000	0	0	461,114,000			460,887,559		226,441	財政管理費	5,082,201
									8 旅費	44,000	40,680		3,320	財政対策積立金	16,649,316
									10 需用費	865,000	832,921		32,079	その他目的基金	439,156,042
									12 委託料	4,394,000	4,208,600		185,400		

## (款) 2 総務費 (項) 1 総務管理費

(款) 2 総務費 (項) 1 総務管理費

(単位:円)

款	項	目	算 現 額				計	節		支出済額	翌年度繰越額	不用額	備考	
			当初予算額	補正予算額	継続費及び繰越事業費繰越額	予備費支出及び流用増減		区分	金額					
(総務費)	(総務管理費)	(財政管理費)						24 積立金	455,811,000	455,805,358		5,642		
			5 会計管理費	21,149,000	0	0	0	21,149,000			20,256,673		892,327	会計管理費 11,640,292
									10 需用費	597,000	573,784		23,216	検査費 8,616,381
									11 役務費	6,360,000	5,958,805		401,195	
									12 委託料	4,986,000	4,985,032		968	
									13 使用料及び賃借料	1,782,000	1,780,174		1,826	
									18 負担金補助及び交付金	7,422,000	6,958,878		463,122	
									21 補償補填及び賠償金	2,000	0		2,000	
		6 財産管理費	410,291,000	44,419,000	7,000,000	0	461,710,000			447,484,538	明許 3,000,000	11,225,462	財産管理費 56,904,677	
								7 報償費	84,000	52,000		32,000	庁舎等管理費 349,108,834	
								8 旅費	101,000	101,000		0	布目庁舎費 4,256,180	
								10 需用費	81,799,000	79,389,136		2,409,864	公用車両管理費 30,218,847	
								11 役務費	24,114,000	22,658,215		1,455,785	庁舎管理費 (繰越明許) 6,996,000	
								12 委託料	256,860,000	253,123,285		3,736,715		
								13 使用料及び賃借料	23,504,000	21,253,658		2,250,342		
								14 工事請負費	15,735,000	14,806,000		929,000		
								17 備品購入費	5,677,000	5,653,230		23,770		
								18 負担金補助	50,417,000	50,082,714		334,286		

(款) 2 総務費 (項) 1 総務管理費

## (款) 2 総務費 (項) 1 総務管理費

(単位:円)

款	項	目	予 算 現 額					支 出 済 額	翌 年 度 繰 越 額	不 用 額	備 考													
			当 初 予 算 額	補 正 予 算 額	継 続 費 及 び 繰 越 事 業 費 繰 越 額	予 備 費 支 出 及 び 流 用 増 減	計					節												
												区 分	金 額											
(総務費)	(総務管理費)	(財産管理費)																						
			7 企画費	176,023,000	14,100,000	0	0	190,123,000		169,006,518	明許 4,048,000	17,068,482	企画推進費	64,713,560										
				8 行政情	407,867,000	0	0	0	407,867,000			380,931,058		電算管理費	275,390,180									

## (款) 2 総務費 (項) 1 総務管理費

(款) 2 総務費 (項) 1 総務管理費

(単位:円)

款	項	目	算 現 額					支 出 済 額		翌 年 度 繰 越 額	不 用 額	備 考		
			当 初 予 算 額	補 正 予 算 額	継 続 費 及 び 繰 越 事 業 費 繰 越 額	予 備 費 支 出 及 び 流 用 増 減	計	節						
								区 分	金 額					
(総務費)	(総務管理費)	報推進費						1 報酬	5,000,000	5,000,000		0	地域情報化推進費 83,448,898 DX推進事業費 22,091,980	
								8 旅費	420,000	189,500		230,500		
								10 需用費	10,446,000	10,432,760		13,240		
								11 役務費	148,257,000	148,165,112		91,888		
								12 委託料	156,371,000	135,266,263		21,104,737		
								13 使用料及び賃借料	27,660,000	27,658,296		1,704		
								17 備品購入費	4,212,000	4,190,010		21,990		
								18 負担金補助及び交付金	55,501,000	50,029,117		5,471,883		
			9 行財政改革等推進費	495,000	0	0	0	495,000			343,450	151,550	行財政改革等推進費 343,450	
									1 報酬	156,000	63,000		93,000	
									7 報償費	277,000	276,600		400	
									8 旅費	49,000	0		49,000	
									10 需用費	13,000	3,850		9,150	
			10 公平委員会費	274,000	0	0	0	274,000			15,200	258,800	公平委員会費 15,200	
									1 報酬	120,000	0		120,000	
									8 旅費	86,000	0		86,000	
									18 負担金補助及び交付金	68,000	15,200		52,800	
			11 地域振興費	348,964,000	△5,345,000	0	582,000	344,201,000			334,566,003	9,634,997	地域振興費 9,304,370	
									1 報酬	511,000	508,000		3,000	

(款) 2 総務費 (項) 1 総務管理費



## (款) 2 総務費 (項) 1 総務管理費

(単位:円)

款	項	目	予 算 現 額					支 出 済 額	翌 年 度 繰 越 額	不 用 額	備 考			
			当 初 予 算 額	補 正 予 算 額	継 続 費 及 び 繰 越 事 業 費 繰 越 額	予 備 費 支 出 及 び 流 用 増 減	計					節		
												区 分	金 額	
(総務費)	(総務管理費)	(地域振興費)										協働のまちづくり推進費 134,122,700		
								7 報償費	788,000	775,678		12,322		
								10 需用費	11,374,000	10,925,046		448,954	功労者表彰費 1,261,236	
								11 役務費	656,000	628,645		27,355	コミュニティセンター管理運営費 168,229,697	
								12 委託料	156,997,000	154,130,861		2,866,139	13款 1項 1目から充用 582,000	
								13 使用料及び賃借料	2,886,000	2,867,473		18,527	コミュニティセンター整備事業費 21,648,000	
								14 工事請負費	20,846,000	19,184,000		1,662,000		
								17 備品購入費	730,000	713,130		16,870		
								18 負担金補助及び交付金	149,413,000	144,833,170		4,579,830		
			12 交通安全対策費	12,103,000	0	0	0	12,103,000		10,335,654		1,767,346	交通安全対策費 6,791,863	
									1 報酬	1,800,000	1,800,000		0	駐車場・駐輪場管理費 3,543,791
									3 職員手当等	360,000	360,000		0	
									4 共済費	385,000	348,966		36,034	
									7 報償費	832,000	632,594		199,406	
									8 旅費	69,000	68,400		600	
									10 需用費	2,174,000	1,210,051		963,949	
									11 役務費	1,093,000	711,100		381,900	
									12 委託料	2,941,000	2,755,803		185,197	

## (款) 2 総務費 (項) 1 総務管理費

(款) 2 総務費 (項) 1 総務管理費

(単位:円)

款	項	目	算 現 額					計	節		支出済額	翌年度繰越額	不用額	備考	
			当初予算額	補正予算額	継続費及び繰越事業費繰越額	予備費支出及び流用増減	区分		金額						
										区 分					金 額
(総務費)	(総務管理費)	(交通安全対策費)						13 使用料及び賃借料	1,147,000	1,146,740		260			
								18 負担金補助及び交付金	1,302,000	1,302,000		0			
		13 地域交通対策費	454,674,000	42,805,000	0	0	497,479,000			488,727,999		8,751,001	地域交通対策費 71,679,698		
								1 報酬	2,160,000	2,160,000			0	コミュニティバス運行費	
								3 職員手当等	432,000	432,000			0	280,520,479	
								4 共済費	419,000	383,795			35,205	万葉線対策費 136,527,822	
								7 報償費	415,000	88,000			327,000		
								8 旅費	129,000	55,200			73,800		
								10 需用費	3,593,000	3,456,288			136,712		
								11 役務費	1,146,000	1,138,159			7,841		
								12 委託料	7,699,000	7,324,906			374,094		
								13 使用料及び賃借料	53,000	51,810			1,190		
								17 備品購入費	270,000	269,940			60		
								18 負担金補助及び交付金	481,163,000	473,367,901			7,795,099		
				14 防犯対策費	8,627,000	0	0	0	8,627,000			7,264,087		1,362,913	防犯対策費 7,264,087
										1 報酬	26,000	0		26,000	
										10 需用費	732,000	509,075		222,925	
										11 役務費	148,000	147,030		970	

(款) 2 総務費 (項) 1 総務管理費

## (款) 2 総務費 (項) 1 総務管理費

(単位:円)

款	項	目	算 現 額					計	節		支出済額	翌年度繰越額	不用額	備考
			当初予算額	補正予算額	継続費及び繰越事業費繰越額	予備費支出及び流用増減	計		区分	金額				
(総務費)	(総務管理費)	(防犯対策費)						14 工事請負費	3,400,000	2,351,382		1,048,618		
								18 負担金補助及び交付金	4,314,000	4,250,000		64,000		
								26 公課費	7,000	6,600		400		
			15 防災対策費	35,364,000	5,772,000	0	3,210,000	44,346,000			43,462,509		883,491	防災対策費 42,923,669
									1 報酬	45,000	0		45,000	13款 1項 1目から充用 3,210,000
									7 報償費	100,000	0		100,000	総合防災訓練費 538,840
									8 旅費	5,000	0		5,000	
									10 需用費	5,847,000	5,674,302		172,698	
									11 役務費	959,000	888,451		70,549	
									12 委託料	26,569,000	26,483,655		85,345	
									13 使用料及び賃借料	2,141,000	2,031,160		109,840	
									17 備品購入費	6,021,000	5,898,129		122,871	
									18 負担金補助及び交付金	2,583,000	2,422,632		160,368	
									19 扶助費	65,000	64,180		820	
									26 公課費	11,000	0		11,000	
	2 徴税费		406,679,000	23,297,000	0	0	429,976,000			404,103,850		25,872,150		
		1 税務総務費	232,398,000	△13,818,000	0	0	218,580,000			213,324,140		5,255,860	給与費 (税務総務費)	
								1 報酬	168,000	0		168,000	208,063,155	
								2 給料	112,188,000	110,706,466		1,481,534	課税総務費 5,260,985	

## (款) 2 総務費 (項) 1 総務管理費

(款) 2 総務費 (項) 2 徴税費

(単位:円)

款	項	目	予 算				現 額	節		支 出 済 額	翌 年 度 繰 越 額	不 用 額	備 考	
			当 初 予 算 額	補 正 予 算 額	継 続 費 及 び 繰 越 事 業 費 繰 越 額	予 備 費 支 出 及 び 流 用 増 減		計	区 分					金 額
(総務費)	(徴税費)	(税務総務費)												
								3 職員手当等	65,517,000	62,512,544		3,004,456		
								4 共済費	35,039,000	34,844,145		194,855		
								8 旅費	344,000	0		344,000		
								10 需用費	1,237,000	1,204,627		32,373		
								18 負担金補助及び交付金	4,087,000	4,056,358		30,642		
			2 賦課徴収費	174,281,000	37,115,000	0	0	211,396,000		190,779,710		20,616,290	賦課事務費 167,854,538	
									8 旅費	52,000	45,040		6,960	徴収事務費 22,925,172
									10 需用費	1,573,000	1,539,543		33,457	
									11 役務費	396,000	201,544		194,456	
									12 委託料	103,024,000	94,060,659		8,963,341	
									13 使用料及び賃借料	16,675,000	16,674,773		227	
									17 備品購入費	2,115,000	1,177,000		938,000	
									18 負担金補助及び交付金	7,561,000	5,150,550		2,410,450	
									22 償還金利息及び割引料	80,000,000	71,930,601		8,069,399	
			3 戸籍住民基本台帳費	257,405,000	△14,533,000	4,587,000	0	247,459,000		243,816,111		3,642,889		
			1 戸籍住民基本台帳費	257,405,000	△14,533,000	4,587,000	0	247,459,000		243,816,111		3,642,889	給与費 (戸籍住民基本台帳費) 163,144,643	
									1 報酬	7,806,000	7,689,481		116,519	
									2 給料	94,099,000	92,388,916		1,710,084	戸籍住民基本台帳費 76,084,468

(款) 2 総務費 (項) 2 徴税費

## (款) 2 総務費 (項) 3 戸籍住民基本台帳費

(単位:円)

款	項	目	予 算				現 額	節		支 出 済 額	翌 年 度 繰 越 額	不 用 額	備 考	
			当 初 予 算 額	補 正 予 算 額	継 続 費 及 び 繰 越 事 業 費 繰 越 額	予 備 費 支 出 及 び 流 用 増 減		計	区 分					金 額
(総務費)	戸籍住民基本台帳費	戸籍住民基本台帳費						3 職員手当等	44,253,000	44,189,733		63,267	戸籍住民基本台帳費 (繰越明許) 4,587,000	
								4 共済費	29,418,000	29,347,205		70,795		
								8 旅費	317,000	304,046		12,954		
								10 需用費	2,960,000	2,717,276		242,724		
								11 役務費	7,515,000	7,468,218		46,782		
								12 委託料	33,685,000	32,325,902		1,359,098		
								13 使用料及び賃借料	24,342,000	24,323,104		18,896		
								17 備品購入費	285,000	284,130		870		
								18 負担金補助及び交付金	2,779,000	2,778,100		900		
		4 選挙費		33,470,000	9,022,000	0	0	42,492,000		38,443,159	4,048,841			
			1 選挙管理委員会費	614,000	0	0	0	614,000		244,316	369,684	選挙管理委員会費	244,316	
									1 報酬	306,000	84,000		222,000	
									8 旅費	47,000	13,000		34,000	
									10 需用費	9,000	8,076		924	
									12 委託料	105,000	104,940		60	
								18 負担金補助及び交付金	147,000	34,300		112,700		
		2 選挙啓発費	152,000	0	0	0	152,000		133,294	18,706	選挙啓発費	133,294		
								8 旅費	11,000	0		11,000		
								10 需用費	61,000	59,565		1,435		

## (款) 2 総務費 (項) 3 戸籍住民基本台帳費

(款) 2 総務費 (項) 4 選挙費

(単位:円)

款	項	目	予 算				現 額	節		支 出 済 額	翌 年 度 繰 越 額	不 用 額	備 考	
			当 初 予 算 額	補 正 予 算 額	継 続 費 及 び 繰 越 事 業 費 繰 越 額	予 備 費 支 出 及 び 流 用 増 減		計	区 分					金 額
(総務費)	(選挙費)	(選挙啓発費)												
								11 役務費	70,000	63,729		6,271		
								18 負担金補助及び交付金	10,000	10,000		0		
			3 (参議院議員通常選挙費)	32,704,000	0	0	0	32,704,000		30,105,083		2,598,917	給与費 (参議院議員通常選挙費)	
									1 報酬	4,304,000	4,127,280	176,720	12,563,100	
									3 職員手当等	12,564,000	12,563,100	900	参議院議員通常選挙費	
									7 報償費	110,000	56,720	53,280	17,541,983	
									8 旅費	32,000	26,000	6,000		
									10 需用費	1,622,000	1,119,747	502,253		
									11 役務費	3,757,000	2,804,809	952,191		
									12 委託料	8,095,000	7,597,767	497,233		
									13 使用料及び賃借料	1,150,000	1,072,660	77,340		
									17 備品購入費	1,070,000	737,000	333,000		
				7 県議会議員選挙費	0	9,022,000	0	0	9,022,000		7,960,466	1,061,534	給与費 (県議会議員選挙費)	
									1 報酬	181,000	136,800	44,200	318,482	
									3 職員手当等	581,000	318,482	262,518	県議会議員選挙費	
									8 旅費	26,000	20,800	5,200	7,641,984	
									10 需用費	735,000	470,850	264,150		
									11 役務費	3,022,000	2,881,592	140,408		

(款) 2 総務費 (項) 4 選挙費

## (款) 2 総務費 (項) 4 選挙費

(単位:円)

款	項	目	予 算				現 額	節		支 出 済 額	翌 年 度 繰 越 額	不 用 額	備 考	
			当 初 予 算 額	補 正 予 算 額	継 続 費 及 び 繰 越 事 業 費 繰 越 額	予 備 費 支 出 及 び 流 用 増 減		計	区 分					金 額
(総務費)	(選挙費)	(県議会議員選挙費)												
								12 委託料	4,130,000	3,798,092		331,908		
								17 備品購入費	347,000	333,850		13,150		
		5 統計調査費		8,307,000	145,000	0	0	8,452,000		8,202,362		249,638		
			1 統計調査総務費	4,931,000	145,000	0	0	5,076,000		4,962,229		113,771	給与費 (統計調査総務費)	
												400	4,259,749	
													81,123	統計調査費 702,480
													728	
													1,000	
													8,520	
													22,000	
			2 基幹統計調査費	3,376,000	0	0	0	3,376,000		3,240,133		135,867	人口統計調査費 105,000	
												88,380	学校基本調査費 27,750	
												5,000	経済センサス費 17,000	
												7,520	住宅・土地統計調査費 502,100	
											8,659	就業構造基本調査費 2,588,283		
											5,608			
											700			
											20,000			
											0			

## (款) 2 総務費 (項) 4 選挙費

(款) 2 総務費 (項) 6 監査委員費

(単位:円)

款	項	目	算 現 額				支 出 済 額		翌 年 度 繰 越 額	不 用 額	備 考	
			当 初 予 算 額	補 正 予 算 額	継 続 費 及 び 繰 越 事 業 費 繰 越 額	予 備 費 支 出 及 び 流 用 増 減	計	節				
								区 分				金 額
(総務費)	6 監査委員費		35,843,000	2,075,000	0	0	37,918,000		37,368,707	549,293		
		1 監査委員費	35,843,000	2,075,000	0	0	37,918,000		37,368,707	549,293	給与費 (監査委員費)	
		1 報酬						2,496,000	2,496,000	0	34,386,337	
		2 給料						18,897,000	18,895,200	1,800	監査委員費 2,982,370	
		3 職員手当等						9,601,000	9,541,569	59,431		
		4 共済費						5,954,000	5,949,568	4,432		
		8 旅費						565,000	136,540	428,460		
		10 需用費						327,000	326,830	170		
		18 負担金補助及び交付金						78,000	23,000	55,000		
3 民生費			13,346,798,000	856,739,000	553,127,141	417,000	14,757,081,141		13,903,033,562	854,047,579		
	1 社会福祉費		6,403,293,000	443,294,000	470,358,397	417,000	7,317,362,397		6,888,371,781	428,990,616		
		1 社会福祉総務費	248,821,000	△1,454,000	1,500,000	0	248,867,000		241,110,145	7,756,855	給与費 (社会福祉総務費)	
		1 報酬						26,000	26,000	0	153,464,202	
		2 給料						83,810,000	83,144,010	665,990	民生児童委員活動費 17,235,363	
		3 職員手当等						45,360,000	45,359,037	963	社会福祉団体等対策事務費 65,240,365	
		4 共済費						25,358,000	24,961,155	396,845		
		7 報償費						162,000	72,000	90,000	遺族会等援護費 941,686	
		8 旅費						15,244,000	15,001,465	242,535	法外援護費 300	
		10 需用費						533,000	455,602	77,398	ひきこもり支援対策費 1,828,229	
		11 役務費						134,000	7,590	126,410		

(款) 2 総務費 (項) 6 監査委員費



## (款) 3 民生費 (項) 1 社会福祉費

(単位:円)

款	項	目	算 現 額				節		支出済額	翌年度繰越額	不用額	備考	
			当初予算額	補正予算額	継続費及び繰越事業費繰越額	予備費支出及び流用増減	計	区分					金額
(民生費)	(社会福祉費)	(社会福祉総務費)										奨学金事務費 900,000	
								12 委託料	5,052,000	4,967,315	84,685	社会福祉団体等対策事務費（繰越明許） 1,500,000	
								13 使用料及び賃借料	70,000	68,660	1,340		
								18 負担金補助及び交付金	68,413,000	66,045,011	2,367,989		
								19 扶助費	103,000	300	102,700		
								20 貸付金	4,500,000	900,000	3,600,000		
								22 償還金利子及び割引料	102,000	102,000	0		
			2 社会福祉施設費	35,754,000	1,110,000	0	0	36,864,000		33,664,095	3,199,905	新湊交流会館管理費 14,956,100	
											0	市民交流プラザ管理費 18,707,995	
								1 報酬	1,800,000	1,800,000			
								3 職員手当等	360,000	360,000			
								4 共済費	376,000	338,576	37,424		
								8 旅費	62,000	58,800	3,200		
							10 需用費	8,080,000	7,177,133	902,867			
							11 役務費	350,000	313,115	36,885			
							12 委託料	21,350,000	20,573,421	776,579			
							13 使用料及び賃借料	404,000	403,050	950			
							14 工事請負費	4,074,000	2,640,000	1,434,000			
							18 負担金補助及び交付金	8,000	0	8,000			

## (款) 3 民生費 (項) 1 社会福祉費

(款) 3 民生費 (項) 1 社会福祉費

(単位:円)

款	項	目	算 現 額					支出済額	翌年度繰越額	不用額	備考								
			当初予算額	補正予算額	継続費及び繰越事業費繰越額	予備費支出及び流用増減	計					節							
												区 分	金 額						
(民生費)	(社会福祉費)	3 老人福祉費	3,105,472,000	△60,219,000	65,502,000	411,000	3,111,166,000			3,082,890,050		28,275,950	在宅福祉対策費 45,800,980						
								1 報酬	2,250,000	1,949,195		300,805	高齢者いきがい対策費						
								3 職員手当等	458,000	372,448		85,552	1,419,024						
								4 共済費	464,000	347,840		116,160	3款 1項 7目へ流用 △6,000						
								7 報償費	757,000	487,100		269,900	老人クラブ運営費 17,038,839						
								8 旅費	128,000	127,200		800	高齢者福祉施設費 82,592,984						
								10 需用費	1,814,000	1,687,205		126,795	13款 1項 1目から充用 417,000						
								11 役務費	191,000	111,715		79,285	老人保護措置費 27,378,927						
								12 委託料	10,782,000	10,646,993		135,007	高齢者労働能力活用事業費 22,477,717						
								14 工事請負費	9,200,000	8,709,800		490,200	介護保険事業特別会計繰出金 1,446,643,579						
								17 備品購入費	1,000,000	914,540		85,460							
								18 負担金補助及び交付金	170,401,000	169,442,224		958,776	後期高齢者医療事業特別会計繰出金 1,374,036,000						
								19 扶助費	74,995,000	67,322,258		7,672,742	高齢者福祉施設費 (繰越明許) 65,502,000						
								22 償還金利息及び割引料	92,000	91,953		47							
								27 繰出金	2,838,634,000	2,820,679,579		17,954,421							
								4 国民年金費	12,953,000	925,000	0	0	13,878,000			13,761,870		116,130	給与費 (国民年金費)
														2 給料	7,118,000	7,117,500		500	13,637,722
														3 職員手当等	4,450,000	4,336,155		113,845	国民年金費 124,148

(款) 3 民生費 (項) 1 社会福祉費

## (款) 3 民生費 (項) 1 社会福祉費

(単位:円)

款	項	目	予 算				現 額	節		支 出 済 額	翌 年 度 繰 越 額	不 用 額	備 考						
			当 初 予 算 額	補 正 予 算 額	継 続 費 及 び 繰 越 事 業 費 繰 越 額	予 備 費 支 出 及 び 流 用 増 減		計	区 分					金 額					
(民生費)	(社会福祉費)	(国民年金費)						4 共済費	2,185,000	2,184,067		933							
								10 需用費	38,000	37,148		852							
								11 役務費	87,000	87,000		0							
		5 国民健康保険対策費	523,519,000	9,690,000	0	0	533,209,000			20 貸付金	100,000	0	100,000	国民健康保険事業特別会計繰出金	521,131,830				
										27 繰出金	533,109,000	521,131,830	11,977,170						
		6 障害者福祉費	2,476,774,000	77,982,000	0	0	2,554,756,000					2,487,979,662		66,776,338	障害者福祉総務費	6,293,374			
													1 報酬	631,000	588,000		43,000	特別障害者手当等給付費	
													7 報償費	1,385,000	1,137,400		247,600		32,161,950
													8 旅費	5,000	0		5,000	補装具費支給費	15,417,022
													10 需用費	820,000	718,767		101,233	更生医療給付費	18,344,138
													11 役務費	4,829,000	4,520,444		308,556	育成医療給付費	4,341,882
													12 委託料	46,542,000	45,867,455		674,545	福祉金等給付費	50,051,390
													13 使用料及び賃借料	1,072,000	1,071,840		160	障害者福祉対策費	6,356,459
											14 工事請負費	495,000	484,000		11,000	重度心身障害者等医療費助成費	277,446,571		
											18 負担金補助及び交付金	9,405,000	9,119,000		286,000	地域生活支援費	84,136,447		
											19 扶助費	2,471,691,000	2,406,593,970		65,097,030	自立支援給付費	1,988,180,429		
					22 償還金利子及び割引料	17,881,000	17,878,786		2,214	障害者福祉施設支援費									

## (款) 3 民生費 (項) 1 社会福祉費

(款) 3 民生費 (項) 1 社会福祉費

(単位:円)

款	項	目	算 現 額					支 出 済 額		翌 年 度 繰 越 額	不 用 額	備 考
			当 初 予 算 額	補 正 予 算 額	継 続 費 及 び 繰 越 事 業 費 繰 越 額	予 備 費 支 出 及 び 流 用 増 減	計	節				
								区 分	金 額			
(民生費)	(社会福祉費)	(障害者福祉費)									5,250,000	
		7 臨時福祉給付金給付費	0	0	0	6,000	6,000	6,000		0	臨時福祉給付金給付費 6,000	
							22 償還金利息及び割引料	6,000	6,000	0	3款 1項 3目から流用 6,000	
		9 非課税世帯等への臨時特別給付金給付費	0	12,260,000	403,356,397	0	415,616,397	176,231,668		239,384,729	非課税世帯等への臨時特別給付金給付費 7,974,740	
							1 報酬	1,085,000	374,000	711,000		
							3 職員手当等	1,350,000	538,128	811,872	非課税世帯等への臨時特別給付金給付費（繰越明許）	
							4 共済費	205,000	77,826	127,174	168,256,928	
							8 旅費	46,000	21,700	24,300		
							10 需用費	268,687	34,460	234,227		
							11 役務費	1,701,710	710,390	991,320		
							12 委託料	13,357,000	8,432,164	4,924,836		
							13 使用料及び賃借料	115,000	55,000	60,000		
							17 備品購入費	88,000	88,000	0		
							18 負担金補助及び交付金	397,400,000	165,900,000	231,500,000		
		10 電力・ガス・食料品等価格高騰緊急支援給付金	0	403,000,000	0	0	403,000,000	331,596,461		71,403,539	電力・ガス・食料品等価格高騰緊急支援給付金給付費 331,596,461	
							1 報酬	1,402,000	728,455	673,545		
							3 職員手当等	2,484,000	299,124	2,184,876		
							4 共済費	240,000	129,415	110,585		

(款) 3 民生費 (項) 1 社会福祉費

## (款) 3 民生費 (項) 1 社会福祉費

(単位:円)

款	項	目	算 現 額					支 出 済 額		翌 年 度 繰 越 額	不 用 額	備 考	
			当 初 予 算 額	補 正 予 算 額	継 続 費 及 び 繰 越 事 業 費 繰 越 額	予 備 費 支 出 及 び 流 用 増 減	計	節					
								区 分	金 額				
(民生費)	(社会福祉費)	給付費						8 旅費	57,000	12,600		44,400	
								10 需用費	145,000	133,478		11,522	
								11 役務費	2,892,000	2,701,167		190,833	
								12 委託料	10,680,000	8,794,322		1,885,678	
								17 備品購入費	100,000	97,900		2,100	
								18 負担金補助及び交付金	385,000,000	318,700,000		66,300,000	
		2 児童福祉費		6,644,021,000	317,112,000	81,768,744	0	7,042,901,744		6,636,156,508		406,745,236	
			1 児童福祉総務費	344,406,000	87,285,000	0	1,098,000	432,789,000		409,294,216		23,494,784	給与費 (児童福祉総務費)
								1 報酬	17,275,000	16,438,892		836,108	88,089,846
								2 給料	50,145,000	50,065,047		79,953	子ども・子育て支援推進費 97,775,487
								3 職員手当等	26,487,000	25,817,363		669,637	子ども条例推進費 8,083,526
								4 共済費	17,448,000	17,068,151		379,849	幼児ことばの教室運営費 1,583,862
								7 報償費	582,000	335,000		247,000	
							8 旅費	717,000	575,758		141,242	放課後児童健全育成事業費 134,739,419	
							10 需用費	3,336,000	2,994,986		341,014	子育て支援センター運営費 68,950,667	
							11 役務費	1,134,000	729,217		404,783	3款 2項 4目から流用 1,098,000	
							12 委託料	202,463,000	197,863,868		4,599,132		
							13 使用料及び賃借料	1,020,000	1,020,000		0	ファミリーサポートセンター運営費 4,000,610	

## (款) 3 民生費 (項) 1 社会福祉費

(款) 3 民生費 (項) 2 児童福祉費

(単位:円)

款	項	目	算 現 額					支 出 済 額		翌 年 度 繰 越 額	不 用 額	備 考		
			当 初 予 算 額	補 正 予 算 額	継 続 費 及 び 繰 越 事 業 費 繰 越 額	予 備 費 支 出 及 び 流 用 増 減	計	節						
								区 分	金 額					
(民生費)	(児童福祉費)	(児童福祉総務費)						14 工事請負費	4,021,000	4,020,932		68	家庭児童福祉費 6,070,799	
								17 備品購入費	309,000	296,410		12,590		
								18 負担金補助及び交付金	96,641,000	85,532,695		11,108,305		
								19 扶助費	11,175,000	6,500,100		4,674,900		
								22 償還金利子及び割引料	36,000	35,797		203		
			2 児童措置費	1,362,701,000	2,200,000	0	0	1,364,901,000			1,346,740,569		18,160,431	児童手当等給付費 1,346,740,569
								8 旅費	5,000	0		5,000		
								10 需用費	300,000	293,722		6,278		
								19 扶助費	1,362,396,000	1,344,246,847		18,149,153		
								22 償還金利子及び割引料	2,200,000	2,200,000		0		
			3 母子福祉費	671,562,000	166,347,000	0	0	837,909,000			788,476,566		49,432,434	ひとり親家庭等福祉費 141,846,638
								1 報酬	5,941,000	5,848,542		92,458		
									3 職員手当等	1,714,000	1,147,751		566,249	児童扶養手当給付費 208,531,510
									4 共済費	1,219,000	1,113,192		105,808	
									8 旅費	206,000	150,000		56,000	ひとり親家庭等医療助成費 45,652,482
									10 需用費	714,000	415,431		298,569	
									11 役務費	14,297,000	12,728,617		1,568,383	子ども及び妊産婦医療助成費 392,445,936
									12 委託料	9,780,000	5,198,386		4,581,614	

(款) 3 民生費 (項) 2 児童福祉費

## (款) 3 民生費 (項) 2 児童福祉費

(単位:円)

款	項	目	算 現 額				計	節		支出済額	翌年度繰越額	不用額	備考	
			当初予算額	補正予算額	継続費及び繰越事業費繰越額	予備費支出及び流用増減		区分	金額					
(民生費)	(児童福祉費)	(母子福祉費)						18 負担金補助及び交付金	80,864,000	71,853,055		9,010,945		
								19 扶助費	662,356,000	629,463,592		32,892,408		
								20 貸付金	480,000	220,000		260,000		
								22 償還金利息及び割引料	60,338,000	60,338,000		0		
			4 保育園費	4,182,634,000	58,673,000	0	△1,302,000	4,240,005,000			3,991,772,939		248,232,061	給与費 (保育園費)
									1 報酬	271,576,000	254,818,943		16,757,057	785,536,974
									2 給料	456,452,000	456,420,577		31,423	3款 2項 5目へ流用
									3 職員手当等	278,155,000	272,550,716		5,604,284	△204,000
									4 共済費	182,167,000	171,019,352		11,147,648	保育園等管理運営費
									7 報償費	385,000	347,500		37,500	644,381,060
									8 旅費	7,560,000	6,581,307		978,693	3款 2項 1目へ流用
									10 需用費	174,859,000	149,677,496		25,181,504	△1,098,000
									11 役務費	2,890,000	2,804,185		85,815	保育園等運営委託等事業費
									12 委託料	1,313,590,000	1,203,061,980		110,528,020	2,344,936,905
									13 使用料及び賃借料	1,410,000	1,401,778		8,222	保育園等整備事業費
									14 工事請負費	10,819,000	10,818,500		500	216,918,000
									15 原材料費	210,000	140,250		69,750	
							17 備品購入費	15,932,000	11,948,028		3,983,972			

## (款) 3 民生費 (項) 2 児童福祉費

(款) 3 民生費 (項) 2 児童福祉費

(単位:円)

款	項	目	予 算				現 計	額		支出済額	翌年度繰越額	不用額	備考
			当初予算額	補正予算額	継続費及び繰越事業費繰越額	予備費支出及び流用増減		節					
								区 分	金 額				
(民生費)	(児童福祉費)	(保育園費)											
			18 負担金補助及び交付金	455,683,000	413,771,820		41,911,180						
			19 扶助費	1,048,317,000	1,016,578,606		31,738,394						
			21 補償補填及び賠償金	300,000	133,324		166,676						
			22 償還金利子及び割引料	19,643,000	19,641,877		1,123						
			26 公課費	57,000	56,700		300						
			5 児童館費	82,718,000	2,607,000	0	204,000	85,529,000		79,134,182		6,394,818	給与費 (児童館費)
	1 報酬	18,172,000	14,599,240		3,572,760						42,656,314		
	2 給料	25,126,000	25,125,048		952						3,572,760		
	3 職員手当等	14,361,000	13,352,779		1,008,221						3,572,760		
	4 共済費	9,989,000	8,929,270		1,059,730						204,000		
	7 報償費	50,000	45,000		5,000						児童館管理運営費		
	8 旅費	558,000	436,967		121,033						36,477,868		
	10 需用費	4,675,000	4,346,339		328,661								
	11 役務費	447,000	445,567		1,433								
	13 使用料及び賃借料	92,000	91,740		260								
	14 工事請負費	1,318,000	1,317,800		200								
17 備品購入費	750,000	633,712		116,288									

(款) 3 民生費 (項) 2 児童福祉費



## (款) 3 民生費 (項) 2 児童福祉費

(単位:円)

款	項	目	予 算				現 額	節		支 出 済 額	翌 年 度 繰 越 額	不 用 額	備 考	
			当 初 予 算 額	補 正 予 算 額	継 続 費 及 び 繰 越 事 業 費 繰 越 額	予 備 費 支 出 及 び 流 用 増 減		計	区 分					金 額
(民生費)	(児童福祉費)	(児童館費)						18 負担金補助及び交付金	9,991,000	9,810,720		180,280		
		6 子育て世帯への臨時特別給付金等給付費	0	0	81,768,744	0	81,768,744			20,738,036		61,030,708	子育て世帯への臨時特別給付金等給付費(繰越明許費) 20,738,036	
		1 報酬							623,040	0		623,040		
		3 職員手当等							187,364	0		187,364		
		4 共済費							144,334	3,116		141,218		
		8 旅費							31,500	0		31,500		
		10 需用費							726,000	0		726,000		
		11 役務費							915,920	34,920		881,000		
		12 委託料							3,840,586	0		3,840,586		
		18 負担金補助及び交付金							75,300,000	20,700,000		54,600,000		
	3 生活保護費		299,323,000	96,333,000	1,000,000	0	396,656,000			378,505,273		18,150,727		
		1 生活保護総務費	59,323,000	68,755,000	1,000,000	0	129,078,000			116,422,563		12,655,437	給与費(生活保護総務費) 30,274,552	
									2,969,000	1,884,000		1,085,000		
									16,173,000	16,165,200		7,800	セーフティネット支援対策費 85,103,278	
									9,426,000	9,318,393		107,607	国民生活基礎調査費 144,733	
								5,756,000	5,527,279		228,721			
								226,000	213,600		12,400	セーフティネット支援対策費(繰越明許) 900,000		
								160,000	47,700		112,300			
								303,000	227,485		75,515			

## (款) 3 民生費 (項) 2 児童福祉費

(款) 3 民生費 (項) 3 生活保護費

(単位:円)

款	項	目	算 現 額					支 出 済 額		翌 年 度 繰 越 額	不 用 額	備 考		
			当 初 予 算 額	補 正 予 算 額	継 続 費 及 び 繰 越 事 業 費 繰 越 額	予 備 費 支 出 及 び 流 用 増 減	計	節						
								区 分	金 額					
(民生費)	(生活保護費)	(生活保護総務費)												
								11 役務費	1,899,000	1,395,535		503,465		
								12 委託料	39,345,000	36,069,215		3,275,785		
								13 使用料及び賃借料	1,000	100		900		
								19 扶助費	48,260,000	41,014,600		7,245,400		
								22 償還金利息及び割引料	4,560,000	4,559,456		544		
			2 扶助費	240,000,000	27,578,000	0	0	267,578,000			262,082,710		5,495,290	生活保護扶助費 262,082,710
													5,494,724	
													566	
			4 災害救助費	161,000	0	0	0	161,000			0		161,000	
	1 災害救助費	161,000	0	0	0	161,000			0		161,000			
											161,000			
4 衛生費			3,137,479,000	742,059,000	255,464,843	0	4,135,002,843			3,760,278,288	明許 288,136,901	86,587,654		
	1 保健衛生費		945,316,000	589,390,000	251,984,443	0	1,786,690,443			1,433,187,868	明許 288,136,901	65,365,674		
		1 保健衛生総務費	333,204,000	4,262,000	0	0	337,466,000			324,821,973		12,644,027	給与費 (保健衛生総務費) 262,097,562	
												1,146,150		
												1,111,720	保健衛生総務費 25,234,226	
												1,357,058	保健センター管理費 4,838,325	
												883,409	子ども子育て総合支援センター管理費 11,864,946	
												0		

(款) 3 民生費 (項) 3 生活保護費

## (款) 4 衛生費 (項) 1 保健衛生費

(単位:円)

款	項	目	予 算				現 計	額		支 出 済 額	翌 年 度 繰 越 額	不 用 額	備 考
			当 初 予 算 額	補 正 予 算 額	継 続 費 及 び 繰 越 事 業 費 繰 越 額	予 備 費 支 出 及 び 流 用 増 減		節					
								区 分	金 額				
(衛生費)	(保健衛生費)	(保健衛生総務費)						8 旅費	590,000	537,400		52,600	救急医療対策費 8,131,600
								10 需用費	8,912,000	8,485,472		426,528	不妊治療等助成費 12,655,314
								11 役務費	85,000	84,144		856	
								12 委託料	8,396,000	8,394,450		1,550	
								13 使用料及び賃借料	156,000	131,334		24,666	
								14 工事請負費	4,800,000	4,620,000		180,000	
								17 備品購入費	55,000	55,000		0	
								18 負担金補助及び交付金	24,029,000	16,569,510		7,459,490	
								2 母子保健衛生費	103,371,000	0	0	0	103,371,000
		7 報償費						10,554,000	10,165,980		388,020	歯科保健対策推進費 5,310,121	
		10 需用費						3,756,000	3,547,312		208,688		
		11 役務費						995,000	913,828		81,172		
		12 委託料						84,478,000	76,279,569		8,198,431		
		13 使用料及び賃借料						964,000	963,840		160		
		17 備品購入費						234,000	233,420		580		
		18 負担金補助及び交付金						2,212,000	1,308,670		903,330		
		22 償還金利子及び割引料						178,000	178,000		0		

## (款) 4 衛生費 (項) 1 保健衛生費

(款) 4 衛生費 (項) 1 保健衛生費

(単位:円)

款	項	目	算 現 額					計	節		支出済額	翌年度繰越額	不用額	備考
			当初予算額	補正予算額	継続費及び繰越事業費繰越額	予備費支出及び流用増減	区分 金額							
							区分		金額					
(衛生費)	(保健衛生費)	3 成人・老人保健対策費	114,880,000	△11,000,000	0	0	103,880,000			102,376,626		1,503,374	成人・老人保健推進費	
								1 報酬	83,000	80,000		3,000	6,206,256	
								7 報償費	1,810,000	1,595,910		214,090	がん対策推進費 93,386,198	
								10 需用費	2,910,000	2,763,424		146,576	健康づくり推進費 2,172,815	
								11 役務費	258,000	225,500		32,500	心の健康づくり推進費 611,357	
								12 委託料	96,931,000	95,910,882		1,020,118		
								13 使用料及び賃借料	427,000	357,910		69,090		
								18 負担金補助及び交付金	1,460,000	1,442,000		18,000		
								22 償還金利息及び割引料	1,000	1,000		0		
	4 予防費	249,850,000	553,617,000	251,984,443	0	1,055,451,443			765,504,192	明許 255,438,961	34,508,290	予防接種費 270,557,114		
							1 報酬	5,946,000	4,524,405	明許 1,212,135	209,460	感染症予防費 1,720,093		
							3 職員手当等	8,577,906	2,700,367	明許 2,463,851	3,413,688	狂犬病予防費 1,213,853		
							4 共済費	1,255,000	528,860	明許 442,601	283,539	新型コロナウイルスワクチン接種費 265,600,039		
							7 報償費	12,922,240	342,400		12,579,840	新型コロナウイルスワクチン接種費(繰越明許) 226,413,093		
							8 旅費	235,000	133,800	明許 48,700	52,500			
							10 需用費	12,059,985	6,147,847	明許 819,858	5,092,280			
							11 役務費	26,279,333	15,785,851	明許 9,888,818	604,664			
							12 委託料	923,183,879	687,648,859	明許	11,740,022			

(款) 4 衛生費 (項) 1 保健衛生費

## (款) 4 衛生費 (項) 1 保健衛生費

(単位:円)

款	項	目	予 算 現 額					計	節		支出済額	翌年度繰越額	不用額	備考							
			当初予算額	補正予算額	継続費及び繰越事業費繰越額	予備費支出及び流用増減	計		区分	金額											
(衛生費)	(保健衛生費)	(予防費)									223,794,998										
									13 使用料及び賃借料	157,000	156,816			184							
									14 工事請負費	383,000	382,800				200						
									17 備品購入費	18,100	0				18,100						
									18 負担金補助及び交付金	23,066,000	5,785,184	明許 16,768,000			512,816						
									19 扶助費	31,000	30,003				997						
									22 償還金利子及び割引料	41,337,000	41,337,000				0						
				5 環境衛生費	17,292,000	1,405,000	0	0	18,697,000			17,561,499		1,135,501	環境衛生対策費	7,188,753					
															1 報酬	1,317,000	1,316,840		160	美化対策費	3,239,688
															3 職員手当等	350,000	324,226		25,774	墓苑管理費	7,133,058
															4 共済費	22,000	15,673		6,327		
															7 報償費	375,000	375,000		0		
															8 旅費	96,000	81,600		14,400		
															10 需用費	2,205,000	2,116,961		88,039		
													11 役務費	364,000	306,808		57,192				
													12 委託料	7,564,000	7,176,843		387,157				
													13 使用料及び賃借料	99,000	98,000		1,000				
													18 負担金補助及び交付金	6,305,000	5,749,548		555,452				

## (款) 4 衛生費 (項) 1 保健衛生費

(款) 4 衛生費 (項) 1 保健衛生費

(単位:円)

款	項	目	予 算				現 額	節		支 出 済 額	翌 年 度 繰 越 額	不 用 額	備 考	
			当 初 予 算 額	補 正 予 算 額	継 続 費 及 び 繰 越 事 業 費 繰 越 額	予 備 費 支 出 及 び 流 用 増 減		計	区 分					金 額
(衛生費)	(保健衛生費)	6 斎場費	106,760,000	1,359,000	0	0	108,119,000			103,540,146	明許 4,523,000	55,854	斎場管理費 103,540,146	
								10 需用費	2,090,000	2,046,146		43,854		
								11 役務費	228,000	224,773		3,227		
								12 委託料	85,112,000	80,588,100	明許 4,523,000	900		
								13 使用料及び賃借料	738,000	736,500		1,500		
								14 工事請負費	18,800,000	18,799,550		450		
								17 備品購入費	581,000	575,077		5,923		
								18 負担金補助及び交付金	570,000	570,000		0		
								7 環境保全費	19,959,000	39,747,000	0	0	59,706,000	
	1 報酬	42,000	33,000		9,000	地球温暖化対策推進費 18,235,871								
	7 報償費	266,000	219,480		46,520									
	10 需用費	1,068,000	1,023,853		44,147									
	11 役務費	856,000	752,240	明許 102,940	820									
	12 委託料	16,714,000	11,637,340		5,076,660									
	14 工事請負費	19,436,000	735,900	明許 18,700,000	100									
	17 備品購入費	20,273,000	10,901,000	明許 9,372,000	0									
	18 負担金補助及び交付金	1,051,000	490,000		561,000									

(款) 4 衛生費 (項) 1 保健衛生費

## (款) 4 衛生費 (項) 2 清掃費

(単位:円)

款	項	目	算 現 額					支出済額	翌年度繰越額	不用額	備考				
			当初予算額	補正予算額	継続費及び繰越事業費繰越額	予備費支出及び流用増減	計					節			
												区分	金額		
(衛生費)	2 清掃費	1 清掃総務費	1,437,616,000	△17,498,000	3,480,400	0	1,423,598,400			1,403,441,420		20,156,980			
			71,078,000	0	0	△17,000	71,061,000			68,788,183		2,272,817	清掃総務費 1,798,306		
									1 報酬	37,000	25,000		12,000	資源再利用対策費 6,460,727	
									7 報償費	6,841,000	5,369,850		1,471,150	4款 2項 2目へ流用 △17,000	
									10 需用費	52,412,000	52,230,508		181,492	収集指定袋取扱費 59,507,302	
									11 役務費	9,360,000	9,100,833		259,167	ミライクル館管理費 1,021,848	
									12 委託料	943,000	703,797		239,203		
									13 使用料及び賃借料	319,000	317,595		1,405		
									18 負担金補助及び交付金	1,149,000	1,040,600		108,400		
				2 塵芥処理費	1,263,815,000	△22,829,000	0	17,000	1,241,003,000			1,230,135,570		10,867,430	給与費 (塵芥処理費)
														550	42,751,287
														1,809	塵芥収集費 313,179,474 4款 2項 1目から流用 17,000
														448,186	
														930,381	クリーンピア射水管理費 638,870,523
														200	粗大ごみ処理施設管理費
														144,669	78,095,501
														5,320	処理棟管理費 48,648,848
														9,045,714	野手埋立処分所管理費 108,589,937
														193,801	

## (款) 4 衛生費 (項) 2 清掃費

(款) 4 衛生費 (項) 2 清掃費

(単位:円)

款	項	目	予 算 現 額					支 出 済 額	翌 年 度 繰 越 額	不 用 額	備 考				
			当 初 予 算 額	補 正 予 算 額	継 続 費 及 び 繰 越 事 業 費 繰 越 額	予 備 費 支 出 及 び 流 用 増 減	計					節			
												区 分	金 額		
(衛生費)	(清掃費)	(塵芥処理費)													
								賃借料							
								18 負担金補助及び交付金	1,277,000	1,246,800		30,200			
							26 公課費	1,027,000	960,400		66,600				
			3 し尿処理費	102,723,000	5,331,000	3,480,400	0	111,534,400		104,517,667		7,016,733	給与費 (し尿処理費)		
									1 報酬	3,045,000	3,044,160		840	30,058,945	
									2 給料	17,011,000	17,009,100		1,900	し尿処理費	9,123,021
									3 職員手当等	8,725,000	8,593,915		131,085	衛生センター管理費	61,855,301
									4 共済費	5,712,000	5,663,375		48,625	衛生センター管理費 (繰越明許)	
									8 旅費	146,000	145,200		800	3,480,400	
									10 需用費	46,793,400	45,312,505		1,480,895		
									11 役務費	477,000	451,280		25,720		
									12 委託料	27,629,000	22,601,975		5,027,025		
									13 使用料及び賃借料	42,000	39,457		2,543		
									14 工事請負費	1,231,000	933,900		297,100		
									18 負担金補助及び交付金	714,000	714,000		0		
									26 公課費	9,000	8,800		200		
	3 病院費		753,225,000	170,167,000	0	0	923,392,000		922,387,000		1,005,000				
		1 病院費	753,225,000	170,167,000	0	0	923,392,000		922,387,000		1,005,000	病院事業会計繰出金			
							18 負担金補助及び交付金	521,781,000	521,541,000		240,000	922,387,000			

(款) 4 衛生費 (項) 2 清掃費



## (款) 4 衛生費 (項) 3 病院費

(単位:円)

款	項	目	予 算 現 額					計	節		支出済額	翌年度繰越額	不用額	備考
			当初予算額	補正予算額	継続費及び繰越事業費繰越額	予備費支出及び流用増減	金額							
							区分		金額					
(衛生費)	(病院費)	(病院費)						23 投資及び出資金	401,611,000	400,846,000		765,000		
			4 上水道費	1,322,000	0	0	0	1,322,000			1,262,000		60,000	
		1 上水道費	1,322,000	0	0	0	1,322,000			1,262,000		60,000	水道事業会計繰出金 1,262,000	
								18 負担金補助及び交付金	1,322,000	1,262,000		60,000		
5 労働費	1 労働諸費	1 労働諸費	71,324,000	0	0	0	71,324,000			70,113,054		1,210,946		
			71,324,000	0	0	0	71,324,000			70,113,054		1,210,946		
			71,324,000	0	0	0	71,324,000			70,113,054		1,210,946	勤労者福祉推進費 65,703,180	
									1 報酬	1,523,000	1,522,080		920	雇用対策費 4,409,874
									3 職員手当等	311,000	299,822		11,178	
									4 共済費	310,000	292,091		17,909	
									8 旅費	59,000	58,800		200	
									10 需用費	15,000	0		15,000	
									11 役務費	200,000	168,632		31,368	
									18 負担金補助及び交付金	3,906,000	2,771,629		1,134,371	
						20 貸付金	65,000,000	65,000,000		0				
6 農林水産業費	1 農業費	1 農業委員会費	884,120,000	212,070,000	68,065,254	4,351,000	1,168,606,254			1,031,557,149	明許 85,423,855	51,625,250		
			753,974,000	184,455,000	27,261,935	106,000	965,796,935			864,133,672	明許 56,443,334	45,219,929		
			14,211,000	656,000	0	0	14,867,000			12,161,431		2,705,569	農業委員会費 11,882,424	
									1 報酬	10,904,000	9,713,379		1,190,621	農業者年金加入促進費 279,007
									3 職員手当等	267,000	206,367		60,633	

## (款) 4 衛生費 (項) 3 病院費

(款) 6 農林水産業費 (項) 1 農業費

(単位:円)

款	項	目	予 算					現 額		支出済額	翌年度繰越額	不用額	備考		
			当初予算額	補正予算額	継続費及び繰越事業費繰越額	予備費支出及び流用増減	計	節							
								区 分	金 額						
(農林水産業費)	(農業費)	(農業委員会費)						4 共済費	270,000	9,593		260,407			
								8 旅費	1,267,000	579,920		687,080			
								9 交際費	65,000	34,840		30,160			
								10 需用費	731,000	697,342		33,658			
								11 役務費	295,000	243,518		51,482			
								13 使用料及び賃借料	375,000	72,600		302,400			
								17 備品購入費	434,000	433,972		28			
								18 負担金補助及び交付金	259,000	169,900		89,100			
			2 農業総務費	70,071,000	△3,695,000	0	106,000	66,482,000			66,465,953		16,047	給与費 (農業総務費)	
									2 給料	35,764,000	35,761,300		2,700		66,022,124
									3 職員手当等	19,326,000	19,325,549		451		106,000
									4 共済費	10,936,000	10,935,275		725	農業総務費	443,829
									7 報償費	16,000	11,319		4,681		
									10 需用費	15,000	10,010		4,990		
									11 役務費	2,000	0		2,000		
									13 使用料及び賃借料	6,000	5,500		500		
									18 負担金補助及び交付金	417,000	417,000		0		
			3 農業振	232,011,000	140,208,000	0	△95,000	372,124,000			321,992,740	明許	37,955,260	農業振興推進費	99,110,794

(款) 6 農林水産業費 (項) 1 農業費

## (款) 6 農林水産業費 (項) 1 農業費

(単位:円)

款	項	目	予 算				現 額	節		支 出 済 額	翌 年 度 繰 越 額	不 用 額	備 考		
			当 初 予 算 額	補 正 予 算 額	継 続 費 及 び 繰 越 事 業 費 繰 越 額	予 備 費 支 出 及 び 流 用 増 減		計	区 分					金 額	
(農林水産業費)	(農業費)	興費									12,176,000				
								1 報酬	28,000	28,000			0	水田利活用推進対策費 53,272,450	
								8 旅費	364,000	52,860			311,140	園芸・特産物育成推進費	
								10 需用費	498,000	296,940			201,060	4,316,070	
								11 役務費	1,662,000	1,425,295			236,705	6款 1項 6目へ流用 △95,000	
								12 委託料	172,321,000	148,812,971			23,508,029	農地流動化促進対策費 1,311,850	
								18 負担金補助及び交付金	196,655,000	170,781,174	明許		13,697,826	担い手育成対策費 8,202,909	
								22 償還金利子及び割引料	596,000	595,500			500	6次産業化推進費 6,238,111 ふるさと特産品推進費 149,540,556	
				4 農村環境改善費	33,479,000	0	0	0	33,479,000			33,158,660	320,340	農村環境改善センター管理費 14,210,500	
												2,469,060	108,940		
												30,001,000	0	コミュニティセンター管理費 18,720,160	
												688,600	211,400	ふれあい農園管理費 228,000	
				5 畜産振興費	726,000	0	0	0	726,000			643,800	82,200	畜産振興推進費 643,800	
												643,800	82,200		
				6 農地費	403,476,000	47,286,000	27,261,935	95,000	478,118,935			429,711,088	明許 44,267,334	4,140,513	土地改良事業推進対策費 287,518,468
												11,000		0	6款 1項 3目から流用 95,000

## (款) 6 農林水産業費 (項) 1 農業費

(款) 6 農林水産業費 (項) 1 農業費

(単位:円)

款	項	目	予 算 現 額					計	節		支出済額	翌年度繰越額	不用額	備考
			当初予算額	補正予算額	継続費及び繰越事業費繰越額	予備費支出及び流用増減	区分		金額					
										金額				
(農林水産業費)	(農業費)	(農地費)						10 需用費	1,330,000	1,295,226		34,774	農地管理費 115,876,665 土地改良事業推進対策費(繰越明許) 26,315,955	
								12 委託料	620,000	445,032		174,968		
								13 使用料及び賃借料	385,000	384,560		440		
								14 工事請負費	3,595,000	3,595,000		0		
								15 原材料費	900,000	892,114		7,886		
								18 負担金補助及び交付金	471,113,935	422,924,970	明許 44,267,334	3,921,631		
								22 償還金利子及び割引料	164,000	163,186		814		
		2 林業費		37,259,000	0	0	4,351,000	41,610,000		38,666,410		2,943,590		
			1 林業振興費	26,741,000	0	0	4,351,000	31,092,000		28,239,232		2,852,768	林業管理費 5,822,080 13款 1項 1目から充用 4,351,000	
									1 報酬	50,000	42,000	8,000		
									7 報償費	144,000	0	144,000	林業振興推進費 17,186,893	
									10 需用費	160,000	104,480	55,520	有害鳥獣捕獲対策費 5,230,259	
									12 委託料	17,108,000	15,957,259	1,150,741		
								14 工事請負費	4,198,000	4,197,600	400			
								15 原材料費	40,000	0	40,000			
								18 負担金補助及び交付金	9,392,000	7,937,893	1,454,107			
		2 緑化推進費	10,518,000	0	0	0	10,518,000		10,427,178		90,822	緑化推進費 10,427,178		
								12 委託料	479,000	474,178	4,822			
								18 負担金補助	10,039,000	9,953,000	86,000			

(款) 6 農林水産業費 (項) 1 農業費

## (款) 6 農林水産業費 (項) 2 林業費

(単位:円)

款	項	目	予 算 現 額					支 出 済 額		翌 年 度 繰 越 額	不 用 額	備 考			
			当 初 予 算 額	補 正 予 算 額	継 続 費 及 び 繰 越 事 業 費 繰 越 額	予 備 費 支 出 及 び 流 用 増 減	計	節							
								区 分	金 額						
(農林水産業費)	(林業費)	(緑化推進費)						及び交付金							
		3 水産業費	92,887,000	27,615,000	40,803,319	△106,000	161,199,319			128,757,067	明許 28,980,521	3,461,731			
		1 水産業総務費	24,246,000	△927,000	0	△106,000	23,213,000			22,980,436		232,564	給与費 (水産業総務費)		
								2 給料	11,928,000	11,922,300			5,700	22,850,436	
								3 職員手当等	7,241,000	7,060,268			180,732	6款 1項 2目へ流用 △106,000	
								4 共済費	3,871,000	3,867,868			3,132	水産業総務費 130,000	
								8 旅費	43,000	0			43,000		
								18 負担金補助 及び交付金	130,000	130,000			0		
								2 水産業振興費	11,200,000	28,542,000	0	0	39,742,000		
											37,399,954		2,342,046	海面漁業振興費 37,229,954	
											10 需用費	135,000	14,000	内水面漁業振興費 170,000	
											18 負担金補助 及び交付金	39,607,000	2,328,046		
								3 漁港管理費	11,991,000	0	0	0	11,991,000		
												11,103,879	887,121	新湊漁港管理費 11,103,879	
											10 需用費	2,980,000	207,185		
											11 役務費	547,000	34,636		
											12 委託料	7,846,000	645,300		
											18 負担金補助 及び交付金	618,000	0		
								4 漁港建設費	45,450,000	0	40,803,319	0	86,253,319		
												57,272,798	明許 28,980,521	0	新湊漁港建設費 16,469,479
											18 負担金補助 及び交付金	86,253,319	明許 28,980,521	0	新湊漁港建設費 (繰越明許) 40,803,319

## (款) 6 農林水産業費 (項) 2 林業費

(款) 7 商工費 (項) 1 商工費

(単位:円)

款	項	目	算 現 額				支 出 済 額		翌 年 度 繰 越 額	不 用 額	備 考	
			当 初 予 算 額	補 正 予 算 額	継 続 費 及 び 繰 越 事 業 費 繰 越 額	予 備 費 支 出 及 び 流 用 増 減	計	節				
								区 分				金 額
7 商工費			1,217,911,000	124,131,000	0	0	1,342,042,000		1,223,495,295	118,546,705		
	1 商工費		1,217,911,000	124,131,000	0	0	1,342,042,000		1,223,495,295	118,546,705		
		1 商工総務費	96,103,000	31,501,000	0	0	127,604,000		126,212,107	1,391,893	給与費 (商工総務費)	
								2 給料	69,092,000	69,085,800	125,571,100	
								3 職員手当等	37,728,000	36,682,947	商工総務費 641,007	
								4 共済費	19,915,000	19,802,353		
								7 報償費	52,000	11,319		
								8 旅費	150,000	71,320		
								10 需用費	282,000	191,888		
								13 使用料及び賃借料	4,000	1,480		
								18 負担金補助及び交付金	381,000	365,000		
		2 商工業振興費	847,655,000	75,516,000	0	0	923,171,000		823,953,444	99,217,556	商工業振興費 219,480,191	
								1 報酬	52,000	31,000	企業誘致対策費 169,081,458	
								7 報償費	454,000	180,000	中小企業振興対策費	
								8 旅費	1,391,000	1,265,890	430,972,929	
								10 需用費	1,046,000	660,226	連携中枢事業費 (異業種交流促進事業) 4,418,866	
								11 役務費	147,000	97,684		
								12 委託料	20,466,000	12,976,510		
								13 使用料及び賃借料	6,651,000	3,891,580		

(款) 7 商工費 (項) 1 商工費

## (款) 7 商工費 (項) 1 商工費

(単位:円)

款	項	目	算 現 額				節		支出済額	翌年度繰越額	不用額	備考	
			当初予算額	補正予算額	継続費及び繰越事業費繰越額	予備費支出及び流用増減	計	区分					金額
(商工費)	(商工費)	(商工業振興費)						18 負担金補助及び交付金	467,964,000	379,850,554		88,113,446	
								20 貸付金	425,000,000	425,000,000		0	
		3 消費者行政推進費	4,133,000	0	0	0	4,133,000			3,722,087		410,913	消費生活安定対策費 3,722,087
								1 報酬	2,243,000	2,090,600		152,400	
								3 職員手当等	424,000	413,760		10,240	
								4 共済費	419,000	235,101		183,899	
								7 報償費	324,000	300,000		24,000	
								8 旅費	154,000	144,800		9,200	
								10 需用費	156,000	140,626		15,374	
								13 使用料及び賃借料	6,000	0		6,000	
								17 備品購入費	324,000	323,400		600	
								18 負担金補助及び交付金	83,000	73,800		9,200	
		4 観光費	270,020,000	17,114,000	0	0	287,134,000			269,607,657		17,526,343	観光事業費 12,390,816
								7 報償費	211,000	142,000		69,000	観光推進費 73,779,330
								8 旅費	820,000	519,570		300,430	特産物奨励費 779,400
								10 需用費	5,030,000	4,245,179		784,821	川の駅新湊・いみず観光情報館維持管理費 27,392,787
								11 役務費	1,988,000	1,922,817		65,183	道の駅維持管理費 14,705,430
								12 委託料	53,636,000	53,197,228		438,772	

## (款) 7 商工費 (項) 1 商工費

(款) 7 商工費 (項) 1 商工費

(単位:円)

款	項	目	予 算					現 額		支出済額	翌年度繰越額	不用額	備考
			当初予算額	補正予算額	継続費及び繰越事業費繰越額	予備費支出及び流用増減	計	節					
								区 分	金 額				
(商工費)	(商工費)	(観光費)						13 使用料及び賃借料	82,578,000	82,564,056		13,944	観光交流センター管理運営費 140,559,894
								14 工事請負費	29,404,000	22,621,500		6,782,500	
								17 備品購入費	1,065,000	1,001,660		63,340	
								18 負担金補助及び交付金	112,402,000	103,393,647		9,008,353	
8 土木費			4,772,863,000	763,311,000	272,211,264	5,697,000	5,814,082,264		4,800,838,390	明許 817,017,123 事故 61,073,829	135,152,922		
	1 道路橋梁費		1,527,674,000	419,900,000	227,062,602	4,949,000	2,179,585,602		1,706,806,426	明許 314,124,739 事故 61,073,829	97,580,608		
		1 道路橋梁総務費	280,882,000	18,035,000	2,222,649	0	301,139,649		284,170,549	明許 1,200,000	15,769,100	給与費 (道路橋梁総務費) 153,506,529	
								2 給料	84,014,000	83,394,716	619,284	道路橋梁総務費 129,411,835	
								3 職員手当等	44,438,000	43,941,827	496,173	道路橋梁総務費 (繰越明許) 1,252,185	
								4 共済費	26,298,000	26,169,986	128,014		
								8 旅費	55,000	0	55,000		
								10 需用費	107,128,000	95,641,353	11,486,647		
								12 委託料	14,772,649	10,696,675	明許 1,200,000	2,875,974	
								13 使用料及び賃借料	14,251,000	14,248,785	2,215		
								14 工事請負費	9,000,000	8,895,007	104,993		

(款) 7 商工費 (項) 1 商工費



## (款) 8 土木費 (項) 1 道路橋梁費

(単位:円)

款	項	目	算 現 額					支 出 済 額		翌 年 度 繰 越 額	不 用 額	備 考				
			当 初 予 算 額	補 正 予 算 額	継 続 費 及 び 繰 越 事 業 費 繰 越 額	予 備 費 支 出 及 び 流 用 増 減	計	節								
								区 分	金 額							
(土木費)	(道路橋梁費)	(道路橋梁総務費)						18 負担金補助及び交付金	1,183,000	1,182,200		800				
		2 道路新設改良費	337,141,000	107,910,000	152,435,423	0	597,486,423			303,044,834	明許 232,792,955 事故 61,073,829	574,805	77,835,765	市道新設改良費		
								8 旅費	65,000	0			65,000	115,856,242	地方道路交付金事業費	
								10 需用費	190,000	183,497			6,503		市道新設改良費(繰越明許)	
								11 役務費	406,000	405,900			100		12,971,055	
								12 委託料	29,646,000	24,202,147	明許 5,442,208		1,645		77,889,772	地方道路交付金事業費(繰越明許)
								13 使用料及び賃借料	188,000	85,800	明許 102,000		200			
								14 工事請負費	529,986,600	257,241,200	明許 212,339,684 事故 59,906,000		499,716			
								16 公有財産購入費	5,062,000	857,493	明許 4,204,507		0			
								18 負担金補助及び交付金	18,492,000	18,492,000			0			
								21 補償補填及び賠償金	13,450,823	1,576,797	明許 10,704,556 事故 1,167,829		1,641			
				3 道路橋梁維持費	450,035,000	△17,244,000	69,520,030	0	502,311,030			440,475,894	明許 57,002,784	4,832,352	256,273,203	道路橋梁維持費
														590	22,105,506	交通安全施設整備費
														67,250		道路情報提供施設等管理費

## (款) 8 土木費 (項) 1 道路橋梁費

(款) 8 土木費 (項) 1 道路橋梁費

(単位:円)

款	項	目	算 現 額					計	節		支出済額	翌年度繰越額	不用額	備考
			当初予算額	補正予算額	継続費及び繰越事業費繰越額	予備費支出及び流用増減	金額							
							区分		金額					
(土木費)	(道路橋梁費)	(道路橋梁維持費)						4 共済費	22,000	4,516		17,484	3,240,941	
								8 旅費	80,000	22,800		57,200	まちなみ環境整備事業費 6,347,000	
								10 需用費	19,070,000	18,766,529		303,471	橋梁長寿命化・耐震化対策事業費 83,023,216	
								11 役務費	2,356,000	1,618,320		737,680	道路橋梁維持費(繰越明許) 28,223,900	
								12 委託料	128,395,600	115,977,794	明許 10,116,920	2,300,886	橋梁長寿命化・耐震化対策事業費(繰越明許) 32,938,664	
								13 使用料及び賃借料	6,194,000	5,490,776		703,224	交通安全施設整備費(繰越明許) 8,323,464	
								14 工事請負費	335,384,430	288,446,599	明許 46,885,864	51,967		
								15 原材料費	1,616,000	1,615,900		100		
								18 負担金補助及び交付金	6,539,000	6,347,000		192,000		
								21 補償補填及び賠償金	400,000	0		400,000		
							26 公課費	32,000	31,500		500			
				4 雪害対策費	455,216,000	311,199,000	2,884,500	4,949,000	774,248,500		675,048,449	明許 23,129,000	76,071,051	給与費(雪害対策費) 2,088,946
										3 職員手当等	3,200,000	2,088,946	1,111,054	除雪対策費 420,246,673
										7 報償費	400,000	230,000	170,000	13款 1項 1目から充用 265,000
										10 需用費	133,772,000	132,084,338	1,687,662	地域ぐるみ除排雪促進費 6,260,057
										11 役務費	6,072,000	4,852,748	1,219,252	
										12 委託料	404,877,000	334,157,752	70,719,248	消雪施設維持管理費 243,568,525

(款) 8 土木費 (項) 1 道路橋梁費

## (款) 8 土木費 (項) 1 道路橋梁費

(単位:円)

款	項	目	算 現 額					支 出 済 額		翌 年 度 繰 越 額	不 用 額	備 考	
			当 初 予 算 額	補 正 予 算 額	継 続 費 及 び 繰 越 事 業 費 繰 越 額	予 備 費 支 出 及 び 流 用 増 減	計	節					
								区 分	金 額				
(土木費)	(道路橋梁費)	(雪害対策費)						13 使用料及び賃借料	90,234,000	89,515,672		718,328	13款 1項 1目から充用 4,684,000 消雪施設維持管理費(繰越明許) 2,884,248
								14 工事請負費	121,967,500	98,837,838	明許 23,129,000	662	
								15 原材料費	1,606,000	1,604,790		1,210	
								17 備品購入費	5,387,000	5,346,000		41,000	
								18 負担金補助及び交付金	6,218,000	6,216,965		1,035	
								21 補償補填及び賠償金	300,000	0		300,000	
								26 公課費	215,000	113,400		101,600	
		5 土砂災害対策費	4,400,000	0	0	0	4,400,000		4,066,700		333,300	土砂災害対策費 4,066,700	
								12 委託料	4,400,000	4,066,700		333,300	
		2 海岸河川費	57,349,000	10,036,000	0	0	67,385,000		59,326,532	明許 4,923,000	3,135,468		
		1 海岸河川総務費	57,349,000	10,036,000	0	0	67,385,000		59,326,532	明許 4,923,000	3,135,468	給与費(海岸河川総務費) 23,640,040 河川管理費 20,969,184 内川浄化施設管理費 5,693,282 海岸総務費 9,024,026	
								2 給料	12,502,000	12,501,300		700	
								3 職員手当等	7,474,000	7,213,901		260,099	
							4 共済費	3,938,000	3,926,553		11,447		
							10 需用費	7,900,000	7,247,061		652,939		
							11 役務費	1,450,000	1,366,291		83,709		
							12 委託料	28,142,000	26,246,181		1,895,819		
							13 使用料及び	40,000	10,925		29,075		

## (款) 8 土木費 (項) 1 道路橋梁費

(款) 8 土木費 (項) 2 海岸河川費

(単位:円)

款	項	目	算 現 額					支出済額	翌年度繰越額	不用額	備考		
			当初予算額	補正予算額	継続費及び繰越事業費繰越額	予備費支出及び流用増減	計					節	
												区 分	金 額
(土木費)	(海岸河川費)	(海岸河川総務費)											
								賃借料					
								14 工事請負費	5,220,000	297,000	明許 4,923,000	0	
								17 備品購入費	172,000	0		172,000	
								18 負担金補助及び交付金	490,000	460,320		29,680	
						26 公課費	57,000	57,000		0			
		3 港湾費		150,741,000	△11,198,000	0	0	139,543,000		118,451,020	明許 12,758,880	8,333,100	
		1 港湾総務費		55,543,000	△11,198,000	0	0	44,345,000		37,400,059		6,944,941	給与費 (港湾総務費) 26,747,143
									2 給料	14,284,000	14,283,600	400	
									3 職員手当等	8,772,000	8,462,798	309,202	港湾総務費 3,710,197
									4 共済費	4,028,000	4,000,745	27,255	みなとまちづくり事業費 6,942,719
									7 報償費	26,000	26,000	0	
									8 旅費	9,000	2,200	6,800	
									10 需用費	1,622,000	1,116,455	505,545	
									11 役務費	85,000	84,876	124	
									18 負担金補助及び交付金	15,519,000	9,423,385	6,095,615	
									2 港湾建設費		24,000,000	0	0
		18 負担金補助及び交付金	24,000,000	11,241,120	明許 12,758,880	0							
		3 海王丸パーク		71,198,000	0	0	0	71,198,000		69,809,841		1,388,159	海王丸パーク活用推進費 69,809,841
									18 負担金補助	71,198,000	69,809,841	1,388,159	

(款) 8 土木費 (項) 2 海岸河川費

## (款) 8 土木費 (項) 3 港湾費

(単位:円)

款	項	目	予 算				現 計	額		支 出 済 額	翌 年 度 繰 越 額	不 用 額	備 考	
			当 初 予 算 額	補 正 予 算 額	継 続 費 及 び 繰 越 事 業 費 繰 越 額	予 備 費 支 出 及 び 流 用 増 減		節						
								区 分	金 額					
(土木費)	(港湾費)	活用推 進費						及び交付金						
		4 都市計 画費	334,234,000	375,163,000	30,880,582	748,000	741,025,582			329,943,426	明許 408,330,000	2,752,156		
		1 都市計 画総務 費	119,774,000	△7,699,000	0	0	112,075,000			100,726,422	明許 9,330,000	2,018,578	給与費 (都市計画総務費) 55,553,373	
								1 報酬	129,000	77,000			52,000	
								2 給料	29,550,000	29,549,700			300	都市計画総務費 11,722,075
								3 職員手当等	17,136,000	16,670,185			465,815	地籍調査費 33,450,974
								4 共済費	9,334,000	9,333,488			512	
								7 報償費	461,000	165,920			295,080	
								8 旅費	145,000	6,600			138,400	
								10 需用費	799,000	613,687			185,313	
								11 役務費	499,000	0			499,000	
								12 委託料	53,294,000	43,820,892	明許 9,330,000		143,108	
								17 備品購入費	25,000	24,750			250	
								18 負担金補助 及び交付金	703,000	464,200			238,800	
				2 街路事 業費	49,990,000	△19,524,000	0	0	30,466,000		30,466,000		0	街路事業費 30,466,000
							18 負担金補助 及び交付金	30,466,000	30,466,000		0			
		3 市街地 整備費	6,128,000	0	863,282	0	6,991,282		6,959,305		31,977	まちづくり交付金事業費 6,096,523		
							10 需用費	128,000	101,685		26,315			

## (款) 8 土木費 (項) 3 港湾費

(款) 8 土木費 (項) 4 都市計画費

(単位:円)

款	項	目	予 算 現 額					計	節		支出済額	翌年度繰越額	不用額	備考	
			当初予算額	補正予算額	継続費及び繰越事業費繰越額	予備費支出及び流用増減	区分		金額						
(土木費)	(都市計画費)	(市街地整備費)						13 使用料及び賃借料	83,000	82,500		500	まちづくり交付金事業費(繰越明許) 862,782		
								14 工事請負費	6,780,282	6,775,120		5,162			
			4 公園費	158,342,000	402,386,000	30,017,300	748,000	591,493,300			191,791,699	明許 399,000,000	701,601	公園維持管理費 161,774,429 13款 1項 1目から充用 748,000	
									10 需用費	19,609,000	19,060,058		548,942		
									11 役務費	342,000	341,274			726	公園維持管理費(繰越明許) 30,017,270
									12 委託料	93,759,000	93,758,974			26	
									13 使用料及び賃借料	475,000	456,236			18,764	
									14 工事請負費	100,465,300	70,458,300	明許 30,000,000		7,000	
									15 原材料費	150,000	149,996			4	
									17 備品購入費	187,000	187,000			0	
									18 負担金補助及び交付金	376,506,000	7,379,861	明許 369,000,000		126,139	
			5 下水道費		2,251,258,000	△24,317,000	0	0	2,226,941,000			2,226,941,000		0	
				1 下水道費	2,251,258,000	△24,317,000	0	0	2,226,941,000			2,226,941,000		0	下水道事業会計繰出金 2,226,941,000
										18 負担金補助及び交付金	1,845,174,000	1,845,174,000		0	
										23 投資及び出資金	381,767,000	381,767,000		0	
			6 住宅費		451,607,000	△6,273,000	14,268,080	0	459,602,080			359,369,986	明許 76,880,504	23,351,590	
				1 住宅管理費	451,607,000	△6,273,000	14,268,080	0	459,602,080			359,369,986	明許 76,880,504	23,351,590	給与費(住宅管理費) 93,187,251
										2 給料	51,787,000	51,782,100		4,900	施設管理事務費 1,984,494

(款) 8 土木費 (項) 4 都市計画費

## (款) 8 土木費 (項) 6 住宅費

(単位:円)

款	項	目	予 算				現 額	節		支 出 済 額	翌 年 度 繰 越 額	不 用 額	備 考	
			当 初 予 算 額	補 正 予 算 額	継 続 費 及 び 繰 越 事 業 費 繰 越 額	予 備 費 支 出 及 び 流 用 増 減		計	区 分					金 額
(土木費)	(住宅費)	(住宅管理費)						3 職員手当等	26,424,000	25,701,672		722,328	建築指導費 8,683,719 市営住宅維持管理費 67,443,070 住まい・まちづくり費 45,061,966 重点密集市街地整備費 95,861,406 都市再生住宅維持管理費 32,880,000 重点密集市街地整備費（繰越明許） 12,968,080 建築指導費（繰越明許費） 1,300,000	
								4 共済費	15,704,000	15,703,479		521		
								7 報償費	375,000	303,000		72,000		
								8 旅費	367,000	24,260		342,740		
								10 需用費	20,591,000	18,960,762		1,630,238		
								11 役務費	1,015,000	3,300		1,011,700		
								12 委託料	80,077,600	54,127,600	明許 24,187,800	1,762,200		
								13 使用料及び賃借料	33,074,000	33,056,000		18,000		
								14 工事請負費	71,116,000	42,823,800	明許 23,680,000	4,612,200		
								16 公有財産購入費	12,909,000	3,680,420	明許 9,228,000	580		
								18 負担金補助及び交付金	51,141,000	38,618,043		12,522,957		
								20 貸付金	15,310,000	14,659,000		651,000		
					21 補償補填及び賠償金	79,711,480	59,926,550	明許 19,784,704	226					
9 消防費			1,280,103,000	13,145,000	0	0	1,293,248,000		1,201,845,832	明許 51,969,000	39,433,168			
	1 消防費		1,280,103,000	13,145,000	0	0	1,293,248,000		1,201,845,832	明許 51,969,000	39,433,168			
		1 常備消防費	903,954,000	6,545,000	0	0	910,499,000		902,751,022		7,747,978	給与費（常備消防費）		
								2 給料	413,114,000	413,041,200	72,800	826,910,565		
								3 職員手当等	282,042,000	278,645,663	3,396,337	常備消防費 57,991,886		

## (款) 8 土木費 (項) 6 住宅費

(款) 9 消防費 (項) 1 消防費

(単位:円)

款	項	目	予 算				現 額	支 出 済 額		翌 年 度 繰 越 額	不 用 額	備 考		
			当 初 予 算 額	補 正 予 算 額	継 続 費 及 び 繰 越 事 業 費 繰 越 額	予 備 費 支 出 及 び 流 用 増 減		節						
								区 分	金 額					
(消防費)	(消防費)	(常備消防費)						4 共済費	135,224,000	135,223,702		298	防火推進事業費 553,090	
								7 報償費	15,000	4,484		10,516	救急業務高度化事業費 16,229,777	
								8 旅費	1,250,000	859,828		390,172	緊急防災対策事業費 1,065,704	
								10 需用費	41,371,000	39,661,275		1,709,725		
								11 役務費	6,632,000	6,012,082		619,918		
								12 委託料	7,303,000	6,703,400		599,600		
								13 使用料及び賃借料	2,715,000	2,605,882		109,118		
								15 原材料費	20,000	19,788		212		
								17 備品購入費	6,647,000	6,501,279		145,721		
								18 負担金補助及び交付金	13,184,000	12,490,639		693,361		
								26 公課費	982,000	981,800		200		
		2 非常備消防費	112,683,000	1,000,000	0	0	113,683,000		88,161,303		25,521,697	消防団運営費 69,573,521		
									1 報酬	35,326,000	25,630,709		9,695,291	消防団員等補償組合負担金 18,587,782
									7 報償費	1,705,000	1,560,575		144,425	
									8 旅費	34,874,000	22,872,600		12,001,400	
									9 交際費	300,000	297,358		2,642	
									10 需用費	12,504,000	10,014,472		2,489,528	

(款) 9 消防費 (項) 1 消防費



## (款) 9 消防費 (項) 1 消防費

(単位:円)

款	項	目	予 算 現 額					計	節		支出済額	翌年度繰越額	不用額	備考
			当初予算額	補正予算額	継続費及び繰越事業費繰越額	予備費支出及び流用増減	金額							
							区分		金額					
(消防費)	(消防費)	(非常備消防費)						11 役務費	3,248,000	3,241,734		6,266		
								13 使用料及び賃借料	667,000	625,668		41,332		
								15 原材料費	20,000	20,000		0		
								17 備品購入費	1,663,000	1,455,850		207,150		
								18 負担金補助及び交付金	22,577,000	21,706,537		870,463		
								26 公課費	799,000	735,800		63,200		
			3 消防施設費	263,466,000	5,600,000	0	0	269,066,000			210,933,507	明許 51,969,000	6,163,493	消防薬剤等整備事業費 185,790
									8 旅費	66,000	0		66,000	消防栓整備事業費 12,051,014
									10 需用費	1,680,000	1,540,765		139,235	消防水利標識整備事業費 1,133,275
									11 役務費	94,000	93,330		670	防火水槽整備事業費 8,838,300
									12 委託料	24,728,000	22,332,772	明許 1,100,000	1,295,228	通信施設整備事業費 47,799,098
									13 使用料及び賃借料	30,891,000	30,641,760		249,240	
									14 工事請負費	165,923,000	112,993,700	明許 50,869,000	2,060,300	消防車両整備事業費 30,734,630
							15 原材料費	239,000	34,914		204,086	消防団拠点施設整備事業費 49,232,700		
							16 公有財産購入費	145,000	112,500		32,500			
							17 備品購入費	31,368,000	30,818,700		549,300	消防庁舎等整備事業費 60,958,700		
							18 負担金補助及び交付金	13,804,000	12,237,766		1,566,234			

## (款) 9 消防費 (項) 1 消防費

(款) 9 消防費 (項) 1 消防費

(単位:円)

款	項	目	予 算 現 額					計	節		支出済額	翌年度繰越額	不用額	備考
			当初予算額	補正予算額	継続費及び繰越事業費繰越額	予備費支出及び流用増減	金額							
							区分		金額					
(消防費)	(消防費)	(消防施設費)						26 公課費	128,000	127,300		700		
10 教育費			3,514,989,000	385,282,000	522,982,535	7,047,000	4,430,300,535			3,698,060,619	明許 527,852,300	204,387,616		
	1 教育総務費		462,790,000	6,157,000	0	0	468,947,000			444,839,566		24,107,434		
		1 教育委員会費	2,153,000	0	0	0	2,153,000			1,699,071		453,929	教育委員会費 1,699,071	
								1 報酬	1,440,000	1,440,000		0		
								8 旅費	492,000	105,300		386,700		
								9 交際費	98,000	44,676		53,324		
								10 需用費	10,000	6,125		3,875		
								18 負担金補助及び交付金	113,000	102,970		10,030		
		2 事務局費	281,679,000	2,110,000	0	0	283,789,000			266,116,733		17,672,267	給与費 (事務局費)	
								1 報酬	91,668,000	85,781,868		5,886,132	124,868,625	
								2 給料	65,349,000	65,331,000		18,000	教育委員会事務局費 99,823,133	
								3 職員手当等	57,279,000	54,675,254		2,603,746	奨学金事務局費 6,280,000	
								4 共済費	42,405,000	37,285,260		5,119,740	学校図書館活動推進費 35,144,975	
								7 報償費	407,000	290,586		116,414		
								8 旅費	5,818,000	4,056,114		1,761,886		
								10 需用費	465,000	429,298		35,702		
								11 役務費	28,000	21,280		6,720		
								12 委託料	942,000	905,560		36,440		

(款) 9 消防費 (項) 1 消防費

## (款) 10 教育費 (項) 1 教育総務費

(単位:円)

款	項	目	予 算				現 額	節		支 出 済 額	翌 年 度 繰 越 額	不 用 額	備 考	
			当 初 予 算 額	補 正 予 算 額	継 続 費 及 び 繰 越 事 業 費 繰 越 額	予 備 費 支 出 及 び 流 用 増 減		計	区 分					金 額
(教育費)	(教育総務費)	(事務局費)												
			13 使用料及び賃借料	30,000					9,200		20,800			
			17 備品購入費	6,100,000					6,095,663		4,337			
			18 負担金補助及び交付金	4,958,000					4,955,650		2,350			
			20 貸付金	8,340,000					6,280,000		2,060,000			
			3 教育センター費	30,296,000	506,000	0	0	30,802,000		28,612,694		2,189,306	教育調査研究費 1,898,768	
			1 報酬						7,999,000	7,734,300		264,700	教育相談費 9,122,304	
			3 職員手当等						1,073,000	921,690		151,310	教育支援センター運営費 8,349,762	
			4 共済費						925,000	819,827		105,173		
			7 報償費						9,554,000	8,770,872		783,128	学力向上対策事業費 9,241,860	
			8 旅費						2,081,000	1,584,238		496,762		
			10 需用費						970,000	957,260		12,740		
			11 役務費						6,275,000	6,137,548		137,452		
			13 使用料及び賃借料						1,442,000	1,284,449		157,551		
			17 備品購入費						447,000	371,910		75,090		
			18 負担金補助及び交付金						36,000	30,600		5,400		
			4 学校給食センター費	148,662,000	3,541,000	0	0	152,203,000		148,411,068		3,791,932	給与費 (学校給食センター費) 17,363,883	
			1 報酬						1,070,000	982,119		87,881		
			2 給料						12,434,000	10,538,200		1,895,800	学校給食センター管理費	

## (款) 10 教育費 (項) 1 教育総務費

(款) 10 教育費 (項) 1 教育総務費

(単位:円)

款	項	目	予 算 現 額					計	節		支出済額	翌年度繰越額	不用額	備考
			当初予算額	補正予算額	継続費及び繰越事業費繰越額	予備費支出及び流用増減	区分 金額							
(教育費)	(教育総務費)	(学校給食センター費)											131,047,185	
									3 職員手当等	4,199,000	4,020,052		178,948	
									4 共済費	3,760,000	3,010,714		749,286	
									8 旅費	59,000	0		59,000	
									10 需用費	46,139,000	45,493,205		645,795	
									11 役務費	840,000	725,671		114,329	
									12 委託料	82,703,000	82,702,400		600	
									13 使用料及び賃借料	42,000	41,107		893	
									17 備品購入費	957,000	897,600		59,400	
				2 小学校費		995,474,000	263,374,000	217,723,000	6,637,000	1,483,208,000			1,016,674,712	明許 424,171,300
		1 小学校管理費	519,720,000	259,022,000	18,000,000	9,099,000	805,841,000			562,728,478	明許 209,400,000	33,712,522	給与費 (小学校管理費) 5,888,278	
										15,655,000	15,388,570	266,430	学校管理費 (小) 312,551,420	
										32,546,000	31,810,243	735,757	10款 2項 3目から流用 2,462,000	
										8,260,000	7,980,810	279,190	13款 1項 1目から充用 3,432,000	
										7,652,000	5,448,455	2,203,545	学校給食費 (小) 133,156,953	
										2,095,000	1,770,407	324,593	13款 1項 1目から充用 3,205,000	
										1,227,000	959,061	267,939	健康管理費 (小) 31,409,622	
										220,912,000	195,569,773	明許	16,342,227	

(款) 10 教育費 (項) 1 教育総務費

## (款) 10 教育費 (項) 2 小学校費

(単位:円)

款	項	目	予 算				現 額	節		支 出 済 額	翌 年 度 繰 越 額	不 用 額	備 考	
			当 初 予 算 額	補 正 予 算 額	継 続 費 及 繰 越 事 業 費 繰 越 額	予 備 費 支 出 及 繰 越 額		計	区 分					金 額
(教育費)	(小学校費)	(小学校管理費)								9,000,000		スクールバス運行費 (小) 60,068,288		
								11 役務費	12,389,000	10,407,230		1,981,770		
								12 委託料	209,055,000	207,188,655	明許 875,000		991,345	プール管理費 (小) 1,767,174
								13 使用料及び賃借料	41,642,000	40,224,619			1,417,381	健康管理費 (小) (繰越明許) 17,886,743
								14 工事請負費	198,948,000	8,947,400	明許		600	
								17 備品購入費	30,600,000	20,481,799	明許		593,201	
								18 負担金補助及び交付金	21,254,000	14,511,561			6,742,439	
								21 補償補填及び賠償金	3,500,000	1,933,995			1,566,005	
								26 公課費	106,000	105,900			100	
		2 教育振興費		237,624,000	4,352,000	0	0	241,976,000			235,302,534	6,673,466	教育振興運営費 (小) 189,062,688	
									1 報酬	5,095,000	5,095,000		0	
									4 共済費	21,000	10,490		10,510	就学援助費 (小) 46,239,846
									7 報償費	1,772,000	1,319,843		452,157	
									8 旅費	250,000	43,956		206,044	
									10 需用費	14,999,000	14,579,149		419,851	
									11 役務費	5,240,000	5,152,043		87,957	
									12 委託料	44,761,000	44,743,200		17,800	
									13 使用料及び賃借料	112,628,000	112,547,795		80,205	

## (款) 10 教育費 (項) 2 小学校費

(款) 10 教育費 (項) 2 小学校費

(単位:円)

款	項	目	算 現 額				計	節		支出済額	翌年度繰越額	不用額	備考	
			当初予算額	補正予算額	継続費及び繰越事業費繰越額	予備費支出及び流用増減		区分	金額					
														区 分
(教育費)	(小学校費)	(教育振興費)						14 工事請負費	245,000	244,530		470		
								17 備品購入費	9,142,000	8,664,682		477,318		
								18 負担金補助及び交付金	555,000	449,000		106,000		
								19 扶助費	47,268,000	42,452,846		4,815,154		
			3 学校建設費	238,130,000	0	199,723,000	△2,462,000	435,391,000			218,643,700	明許 214,771,300	1,976,000	小杉小学校整備費 16,658,700
									11 役務費	80,000	46,000	明許 34,000	0	中太閤山小学校整備費 3,927,000
									12 委託料	10,798,000	7,337,000	明許 3,076,000	385,000	10款 2項 1目へ流用 △2,462,000
									14 工事請負費	424,235,000	211,260,700	明許 211,383,300	1,591,000	歌の森小学校整備費(繰越明許 )
									17 備品購入費	278,000	0	明許 278,000	0	198,058,000
			3 中学校費	880,057,000	34,794,000	224,979,535	410,000	1,140,240,535			1,054,449,889	明許 7,650,000	78,140,646	
		1 中学校管理費								250,510,675	明許 7,650,000	16,691,325	給与費(中学校管理費) 6,321,681	
									1 報酬	5,460,000	5,395,213		64,787	学校管理費(中) 152,869,723
									2 給料	18,252,000	18,203,658		48,342	学校給食費(中) 58,506,316
									3 職員手当等	5,013,000	4,822,689		190,311	13款 1項 1目から充用 410,000
									4 共済費	4,426,000	3,720,186		705,814	健康管理費(中) 16,303,678
									7 報償費	300,000	270,000		30,000	学校管理費(中)(繰越明許)
									8 旅費	343,000	313,612		29,388	8,874,800

(款) 10 教育費 (項) 2 小学校費

## (款) 10 教育費 (項) 3 中学校費

(単位:円)

款	項	目	算 現 額				計	節		支出済額	翌年度繰越額	不用額	備考	
			当初予算額	補正予算額	継続費及び繰越事業費繰越額	予備費支出及び流用増減		区分	金額					
(教育費)	(中学校費)	(中学校管理費)						10 需用費	111,532,000	105,455,589	明許 3,825,000	2,251,411	健康管理費 (中) (繰越明許) 7,634,477	
								11 役務費	6,864,000	5,696,772		1,167,228		
								12 委託料	64,549,000	63,993,392		555,608		
								13 使用料及び賃借料	22,634,000	18,475,069		4,158,931		
								14 工事請負費	10,865,000	8,874,800		1,990,200		
								17 備品購入費	10,366,000	6,400,368	明許 3,825,000	140,632		
								18 負担金補助及び交付金	9,748,000	7,037,210		2,710,790		
								21 補償補填及び賠償金	4,500,000	1,852,117		2,647,883		
					2 教育振興費	141,657,000	1,301,000	0	0	142,958,000		131,099,789		
									1 報酬	6,048,000	4,790,800		1,257,200	
									4 共済費	29,000	10,520		18,480	
									7 報償費	5,544,000	3,971,450		1,572,550	
									8 旅費	1,610,000	476,621		1,133,379	
									10 需用費	5,739,000	5,606,842		132,158	
									11 役務費	3,419,000	3,141,262		277,738	
									12 委託料	30,391,000	30,382,400		8,600	
									13 使用料及び賃借料	45,514,000	44,045,474		1,468,526	
									17 備品購入費	4,777,000	4,570,848		206,152	

## (款) 10 教育費 (項) 3 中学校費

(款) 10 教育費 (項) 3 中学校費

(単位:円)

款	項	目	算 現 額				計	節		支出済額	翌年度繰越額	不用額	備考		
			当初予算額	補正予算額	継続費及び繰越事業費繰越額	予備費支出及び流用増減		区分	金額						
(教育費)	(中学校費)	(教育振興費)						18 負担金補助及び交付金	2,689,000	2,303,284		385,716			
								19 扶助費	37,198,000	31,800,288		5,397,712			
			3 学校建設費	520,623,000	△4,657,000	206,464,535	0	722,430,535			672,839,425		49,591,110	大門中学校整備費 514,000,141	
									11 役務費	28,000	28,000		0	大門中学校整備費(繰越明許)	
									12 委託料	17,963,000	15,268,000		2,695,000	158,839,284	
								14 工事請負費	704,439,535	657,543,425		46,896,110			
		4 幼稚園費													
				35,940,000	△5,348,000	0	0	30,592,000			24,362,649		6,229,351		
			1 幼稚園費												
				35,940,000	△5,348,000	0	0	30,592,000			24,362,649		6,229,351	給与費(幼稚園費)	
									1 報酬	4,583,000	2,525,830		2,057,170	16,493,839	
									2 給料	10,195,000	9,817,010		377,990	幼稚園管理費 7,868,810	
									3 職員手当等	5,913,000	5,362,683		550,317		
									4 共済費	3,974,000	3,224,437		749,563		
								8 旅費	128,000	75,128		52,872			
								10 需用費	2,669,000	1,516,650		1,152,350			
								11 役務費	120,000	86,613		33,387			
								12 委託料	2,202,000	1,357,656		844,344			
								13 使用料及び賃借料	34,000	33,450		550			
								17 備品購入費	660,000	340,627		319,373			

(款) 10 教育費 (項) 3 中学校費



## (款) 10 教育費 (項) 4 幼稚園費

(単位:円)

款	項	目	算 現 額				計	節		支出済額	翌年度繰越額	不用額	備考
			当初予算額	補正予算額	継続費及び繰越事業費繰越額	予備費支出及び流用増減		区分	金額				
(教育費)	(幼稚園費)	(幼稚園費)						18 負担金補助及び交付金	14,000	2,565		11,435	
								21 補償補填及び賠償金	100,000	20,000		80,000	
		5 社会教育費		685,631,000	58,995,000	7,810,000	81,000	752,517,000		668,983,292	明許 66,226,000	17,307,708	
		1 社会教育総務費	96,558,000	△7,325,000	0	81,000	89,314,000			86,782,618		2,531,382	給与費 (社会教育総務費)
								1 報酬	3,950,000	3,922,910		27,090	63,946,453
								2 給料	34,599,000	34,531,322		67,678	81,000
								3 職員手当等	19,126,000	19,104,304		21,696	552,228
								4 共済費	10,833,000	10,823,087		9,913	9,095,238
								7 報償費	6,672,000	5,815,700		856,300	2,041,838
								8 旅費	321,000	236,400		84,600	1,941,168
								10 需用費	1,531,000	1,362,841		168,159	
								11 役務費	210,000	204,460		5,540	7,720,951
								12 委託料	8,767,000	8,316,796		450,204	1,484,742
								13 使用料及び賃借料	1,533,000	1,407,570		125,430	
								18 負担金補助及び交付金	1,772,000	1,057,228		714,772	
		2 文化財保護費	15,510,000	0	0	0	15,510,000			14,378,039		1,131,961	文化財保存費
								1 報酬	1,388,000	1,331,300		56,700	13,748,039
								3 職員手当等	342,000	342,000		0	630,000

## (款) 10 教育費 (項) 4 幼稚園費

(款) 10 教育費 (項) 5 社会教育費

(単位:円)

款	項	目	算 現 額				計	節		支出済額	翌年度繰越額	不用額	備考	
			当初予算額	補正予算額	継続費及び繰越事業費繰越額	予備費支出及び流用増減		区分	金額					
(教育費)	(社会教育費)	(文化財保護費)						4 共済費	347,000	299,090		47,910		
								7 報償費	80,000	25,000		55,000		
								8 旅費	199,000	112,700		86,300		
								10 需用費	948,000	850,590		97,410		
								11 役務費	85,000	77,521		7,479		
								12 委託料	7,622,000	6,866,938		755,062		
								13 使用料及び賃借料	48,000	48,000		0		
								14 工事請負費	1,200,000	1,186,900		13,100		
								18 負担金補助及び交付金	3,251,000	3,238,000		13,000		
			3 埋蔵文化財調査費	13,602,000	0	0	0	13,602,000		12,305,770		1,296,230	埋蔵文化財調査費 10,312,459	
									1 報酬	1,083,000	889,535		193,465	埋蔵文化財管理費 1,993,311
									4 共済費	18,000	1,896		16,104	
									8 旅費	12,000	0		12,000	
									10 需用費	1,432,000	1,268,888		163,112	
									11 役務費	283,000	268,230		14,770	
									12 委託料	3,967,000	3,079,797		887,203	
									13 使用料及び賃借料	5,494,000	5,492,340		1,660	
									14 工事請負費	436,000	429,000		7,000	

(款) 10 教育費 (項) 5 社会教育費

## (款) 10 教育費 (項) 5 社会教育費

(単位:円)

款	項	目	算 現 額					計	節		支出済額	翌年度繰越額	不用額	備考	
			当初予算額	補正予算額	継続費及び繰越事業費繰越額	予備費支出及び流用増減	金額								
							区分		金額						
(教育費)	(社会教育費)	(埋蔵文化財調査費)						15 原材料費	877,000	876,084		916			
		4 図書館費	127,781,000	△8,551,000	0	0	119,230,000	1 報酬	33,357,000	33,030,590		4,617,707	給与費 (図書館費)	19,623,849	
								2 給料	11,358,000	11,358,000		0	図書館管理運営費	82,589,899	
								3 職員手当等	11,143,000	10,583,787		559,213	図書館活動推進費	12,398,545	
								4 共済費	7,680,000	7,078,498		601,502			
								7 報償費	60,000	22,000		38,000			
								8 旅費	885,000	830,261		54,739			
								10 需用費	18,771,000	17,372,218		1,398,782			
								11 役務費	426,000	376,192		49,808			
								12 委託料	10,131,000	10,086,229		44,771			
								13 使用料及び賃借料	8,988,000	7,444,250		1,543,750			
								17 備品購入費	9,700,000	9,699,768		232			
								18 負担金補助及び交付金	6,731,000	6,730,500		500			
				5 文化振興費	16,591,000	9,000,000	0	0	25,591,000		24,450,236		1,140,764	芸術文化振興費	24,450,236
										7 報償費	30,000	10,000		20,000	
										8 旅費	9,000	8,800		200	
										10 需用費	4,000	4,000		0	

## (款) 10 教育費 (項) 5 社会教育費

(款) 10 教育費 (項) 5 社会教育費

(単位:円)

款	項	目	算 現 額					計	節		支出済額	翌年度繰越額	不用額	備考	
			当初予算額	補正予算額	継続費及び繰越事業費繰越額	予備費支出及び流用増減	金額								
							区分		金額						
(教育費)	(社会教育費)	(文化振興費)													
			18 負担金補助及び交付金	25,548,000	24,427,436					1,120,564					
		6 博物館費	126,139,000	△6,037,000	0	0	120,102,000			115,192,794		4,909,206	給与費 (博物館費)		
		1 報酬						7,349,000		7,335,655		13,345	27,584,834		
		2 給料						15,975,000		15,972,600		2,400	新湊博物館維持管理費		
		3 職員手当等						8,074,000		7,812,481		261,519	87,607,960		
		4 共済費						5,243,000		5,160,722		82,278			
		7 報償費						303,000		208,924		94,076			
		8 旅費						141,000		110,400		30,600			
		10 需用費						11,798,000		10,360,707		1,437,293			
		11 役務費						2,617,000		2,556,955		60,045			
		12 委託料						3,223,000		3,223,000		0			
		13 使用料及び賃借料						1,564,000		1,527,250		36,750			
		14 工事請負費						63,777,000		60,886,100		2,890,900			
		18 負担金補助及び交付金						38,000		38,000		0			
		7 芸術文化施設費	289,450,000	71,908,000	7,810,000	0	369,168,000				301,261,542	明許 66,226,000	1,680,458	小杉展示館・竹内源造記念館管理運営費	12,882,732
		7 報償費						11,000		11,000		0		陶房「匠の里」管理運営費	
		10 需用費						987,000		252	明許 986,000	748	10,896,000		

(款) 10 教育費 (項) 5 社会教育費

## (款) 10 教育費 (項) 5 社会教育費

(単位:円)

款	項	目	予 算 現 額					計	節		支出済額	翌年度繰越額	不用額	備考	
			当初予算額	補正予算額	継続費及び繰越事業費繰越額	予備費支出及び流用増減	金額								
							区分		金額						
(教育費)	(社会教育費)	(芸術文化施設費)						12 委託料	287,047,000	287,047,000			0	新湊中央文化会館管理運営費 78,073,000	
								13 使用料及び賃借料	240,000	240,000			0	小杉文化ホール管理運営費	
								14 工事請負費	80,738,000	13,823,810	明許 65,240,000		1,674,190	77,825,438	大門総合会館管理運営費 32,167,572
								17 備品購入費	145,000	139,480			5,520	大島絵本館管理運営費 81,856,500	
		6 保健体育費		455,097,000	27,310,000	72,470,000	△81,000	554,796,000			488,750,511	明許 29,805,000	36,240,489		
		1 体育総務費	99,123,000	△2,495,000	0	△81,000	96,547,000			89,179,005			7,367,995	給与費(体育総務費) 26,704,000	
								1 報酬	8,153,000	6,822,946			1,330,054	10款 5項 1目へ流用 △81,000	
								2 給料	14,614,000	14,613,000			1,000		
								3 職員手当等	9,160,000	8,588,366			571,634	スポーツ推進事務管理費 40,549,155	
								4 共済費	5,688,000	5,304,531			383,469	スポーツ団体活動費 7,195,700	
							7 報償費	345,000	165,000			180,000	スポーツ行事推進費		
							8 旅費	1,093,000	943,590			149,410	11,705,150		
							10 需用費	172,000	56,110			115,890	スポーツ強化育成費 3,025,000		

## (款) 10 教育費 (項) 5 社会教育費

(款) 10 教育費 (項) 6 保健体育費

(単位:円)

款	項	目	算 現 額				計	節		支出済額	翌年度繰越額	不用額	備考	
			当初予算額	補正予算額	継続費及び繰越事業費繰越額	予備費支出及び流用増減		区分	金額					
(教育費)	(保健体育費)	(体育総務費)						11 役務費	2,000	0		2,000		
								12 委託料	3,284,000	3,084,000		200,000		
								13 使用料及び賃借料	1,353,000	1,217,735		135,265		
								18 負担金補助及び交付金	52,683,000	48,383,727		4,299,273		
			2 体育施設費	355,974,000	29,805,000	72,470,000	0	458,249,000			399,571,506	明許 29,805,000	28,872,494	スポーツ施設維持管理費 212,011,896
									7 報償費	2,440,000	2,150,000		290,000	学校体育施設開放事業費 17,765,817
									8 旅費	154,000	0		154,000	
									10 需用費	57,455,000	37,165,816	明許 16,349,000	3,940,184	パークゴルフ場維持管理費 20,785,157
									11 役務費	1,391,000	1,006,780		384,220	海竜スポーツランド維持管理費 48,266,956
									12 委託料	214,258,000	212,779,271		1,478,729	
									13 使用料及び賃借料	6,205,000	5,966,461		238,539	フットボールセンター管理運営費 39,420,982
									14 工事請負費	146,064,000	111,010,020	明許 13,456,000	21,597,980	スポーツ施設維持管理費(繰越明許) 16,011,940
									15 原材料費	64,000	53,900		10,100	
									17 備品購入費	30,198,000	29,419,258		778,742	海竜スポーツランド維持管理費(繰越明許) 13,497,000
									18 負担金補助及び交付金	20,000	20,000		0	フットボールセンター整備事業費(繰越明許) 31,811,758

(款) 10 教育費 (項) 6 保健体育費

## (款) 11 災害復旧費 (項) 1 土木施設災害復旧費

(単位:円)

款	項	目	算 現 額					支出済額	翌年度繰越額	不用額	備考			
			当初予算額	補正予算額	継続費及び繰越事業費繰越額	予備費支出及び流用増減	計					節		
												区分	金額	
11 災害復旧費	1 土木施設災害復旧費		2,000	0	0	0	2,000			0		2,000		
			2,000	0	0	0	2,000			0		2,000		
		1 土木災害復旧費	2,000	0	0	0	2,000			0		2,000		
								14 工事請負費	2,000	0		2,000		
12 公債費	1 公債費		5,702,052,000	913,668,000	0	0	6,615,720,000			6,611,228,899		4,491,101		
			5,702,052,000	913,668,000	0	0	6,615,720,000			6,611,228,899		4,491,101		
		1 元金	5,382,498,000	949,798,000	0	3,811,000	6,336,107,000			6,336,106,737		263	公債費元金償還費	
								22 償還金利子及び割引料	6,336,107,000	6,336,106,737		263	5,187,079,697	公的資金繰上
													1,149,027,040	12款 1項 2目から流用
													3,811,000	
		2 利子	319,543,000	△46,000,000	0	△3,811,000	269,732,000			267,617,373		2,114,627	267,617,373	公債費利子償還費
								22 償還金利子及び割引料	269,732,000	267,617,373		2,114,627	△3,811,000	12款 1項 1目へ流用
3 公債諸費		11,000	9,870,000	0	0	9,881,000			7,504,789		2,376,211	7,504,789	公債諸費	
							11 役務費	11,000	0		11,000			
							21 補償補填及び賠償金	9,870,000	7,504,789		2,365,211			
13 予備費	1 予備費		100,000,000	0	0	△21,588,000	78,412,000			0		78,412,000		
			100,000,000	0	0	△21,588,000	78,412,000			0		78,412,000		
		1 予備費	100,000,000	0	0	△21,588,000	78,412,000			0		78,412,000	2款 1項 1目へ充用	
						予備費	78,412,000	0		78,412,000	△284,000	2款 1項 11目へ充用		
											△582,000	2款 1項 15目へ充用		
											△3,210,000	2款 1項 15目へ充用		
											△417,000	3款 1項 3目へ充用		
											△4,351,000	6款 2項 1目へ充用		
											△4,949,000	8款 1項 4目へ充用		

## (款) 11 災害復旧費 (項) 1 土木施設災害復旧費

(款) 13 予備費 (項) 1 予備費

(単位:円)

款	項	目	予 算 現 額					支 出 済 額	翌 年 度 繰 越 額	不 用 額	備 考		
			当 初 予 算 額	補 正 予 算 額	継 続 費 及 び 繰 越 事 業 費 繰 越 額	予 備 費 支 出 及 び 流 用 増 減	計					節	
												区 分	金 額
(予備費)	(予備費)	(予備費)									8款 4項 4目へ充用 △748,000 10款 2項 1目へ充用 △6,637,000 10款 3項 1目へ充用 △410,000		
歳 出 合 計			38,250,000,000	4,599,319,000	1,683,438,037	0	44,532,757,037		40,960,564,813	明許 1,781,572,179 事故 61,073,829	1,729,546,216		

(款) 13 予備費 (項) 1 予備費



実質収支に関する調書

一般会計

(単位：円)

区 分		金 額
1. 歳 入	総 額	42,784,389,862
2. 歳 出	総 額	40,960,564,813
3. 歳 入	歳 出 差 引 額	1,823,825,049
4. 翌 年 度 へ 繰 越 す べ き 財 源	(1) 継 続 費 通 次 繰 越 額	0
	(2) 繰 越 明 許 費 繰 越 額	284,014,845
	(3) 事 故 繰 越 し 繰 越 額	3,136,915
	計	287,151,760
5. 実 質 収 支	額	1,536,673,289
6. 実質収支額のうち地方自治法第233条の2 の規定による基金繰入額		0



令和4年度

国民健康保険事業特別会計歳入歳出決算書  
及び事項別明細書



令和4年度 射水市国民健康保険事業特別会計歳入歳出決算書

歳入

(単位：円)

款	項	予算現額	調定額	収入済額	不納欠損額	収入未済額	予算現額と収入済額との比較
1 国民健康保険税		1,398,881,000	1,726,491,017	1,410,003,566	17,924,677	299,262,474	11,122,566
	1 国民健康保険税	1,398,881,000	1,726,491,017	1,410,003,566	17,924,677	299,262,474	11,122,566
2 使用料及び手数料		600,000	595,186	595,186	0	0	△4,814
	1 手数料	600,000	595,186	595,186	0	0	△4,814
3 国庫支出金		1,247,000	403,000	403,000	0	0	△844,000
	1 国庫補助金	1,247,000	403,000	403,000	0	0	△844,000
4 県支出金		6,366,404,000	5,751,271,045	5,751,271,045	0	0	△615,132,955
	1 県負担金	6,355,246,000	5,740,542,045	5,740,542,045	0	0	△614,703,955
	2 県補助金	11,157,000	10,729,000	10,729,000	0	0	△428,000
	3 財政安定化基金交付金	1,000	0	0	0	0	△1,000
5 財産収入		23,000	23,781	23,781	0	0	781
	1 財産運用収入	23,000	23,781	23,781	0	0	781
6 繰入金		619,617,000	607,639,830	607,639,830	0	0	△11,977,170
	1 他会計繰入金	533,109,000	521,131,830	521,131,830	0	0	△11,977,170
	2 基金繰入金	86,508,000	86,508,000	86,508,000	0	0	0
7 繰越金		32,507,000	32,505,396	32,505,396	0	0	△1,604

(単位：円)

款	項	予算現額	調定額	収入済額	不納欠損額	収入未済額	予算現額と収入 済額との比較
	1 繰越金	32,507,000	32,505,396	32,505,396	0	0	△1,604
8 諸収入		13,382,000	15,845,646	15,824,562	0	21,084	2,442,562
	1 延滞金、加算金及び過料	10,000,000	8,053,268	8,053,268	0	0	△1,946,732
	2 預金利子	1,000	0	0	0	0	△1,000
	3 貸付金元利収入	378,000	0	0	0	0	△378,000
	4 雑入	3,003,000	7,792,378	7,771,294	0	21,084	4,768,294
	歳入合計	8,432,661,000	8,134,774,901	7,818,266,366	17,924,677	299,283,558	△614,394,634

## 歳出

(単位：円)

款	項	予算現額	支出済額	翌年度繰越額	不用額	予算現額と支出 済額との比較
1 総務費		111,646,000	104,363,775	0	7,282,225	7,282,225
	1 総務管理費	91,524,000	87,764,712	0	3,759,288	3,759,288
	2 徴税費	11,593,000	9,465,636	0	2,127,364	2,127,364
	3 運営協議会費	181,000	139,338	0	41,662	41,662
	4 趣旨普及費	726,000	671,605	0	54,395	54,395
	5 医療費適正化特別対策事業費	7,622,000	6,322,484	0	1,299,516	1,299,516
2 保険給付費		6,204,283,000	5,562,331,286	0	641,951,714	641,951,714
	1 療養諸費	5,406,037,000	4,839,400,713	0	566,636,287	566,636,287
	2 高額療養費	773,146,000	705,731,889	0	67,414,111	67,414,111
	3 移送費	189,000	0	0	189,000	189,000
	4 出産育児諸費	21,011,000	13,688,684	0	7,322,316	7,322,316
	5 葬祭諸費	3,900,000	3,510,000	0	390,000	390,000
3 国民健康保険事業費納付金		1,948,064,000	1,948,062,255	0	1,745	1,745
	1 医療給付費分	1,317,962,000	1,317,961,615	0	385	385
	2 後期高齢者支援金等分	480,524,000	480,523,102	0	898	898
	3 介護納付金分	149,578,000	149,577,538	0	462	462

(単位：円)

款	項	予 算 現 額	支 出 済 額	翌年度繰越額	不 用 額	予算現額と支出 済額との比較
4 財政安定化基金拠出金		1,000	0	0	1,000	1,000
	1 財政安定化基金拠出金	1,000	0	0	1,000	1,000
5 保健事業費		95,339,000	86,067,604	0	9,271,396	9,271,396
	1 保健事業費	25,351,000	21,904,110	0	3,446,890	3,446,890
	2 特定健康診査等事業費	69,988,000	64,163,494	0	5,824,506	5,824,506
6 基金積立金		32,530,000	32,529,177	0	823	823
	1 基金積立金	32,530,000	32,529,177	0	823	823
7 公債費		50,000	0	0	50,000	50,000
	1 公債費	50,000	0	0	50,000	50,000
8 諸支出金		30,748,000	30,024,232	0	723,768	723,768
	1 償還金及び還付加算金	27,965,000	27,242,232	0	722,768	722,768
	2 繰出金	2,783,000	2,782,000	0	1,000	1,000
9 予備費		10,000,000	0	0	10,000,000	10,000,000
	1 予備費	10,000,000	0	0	10,000,000	10,000,000
歳出合計		8,432,661,000	7,763,378,329	0	669,282,671	669,282,671

歳入歳出差引残額 54,888,037 円

うち基金繰入額 0 円

令和5年9月4日 提出

射水市長 夏野 元志



令和4年度 射水市国民健康保険事業特別会計歳入歳出決算事項別明細書

歳入

(単位:円)

款	項	目	算 現 額				調 定 額	収 入 済 額	不 納 損 額	収 入 未 済 額	備 考		
			当初予算額	補正予算額	継続費及び繰越事業費繰越財源充当額	計						節	
												区 分	金 額
1 国民健康保険税			1,469,344,000	△70,463,000	0	1,398,881,000			1,726,491,017	1,410,003,566	17,924,677	299,262,474	
	1 国民健康保険税		1,469,344,000	△70,463,000	0	1,398,881,000			1,726,491,017	1,410,003,566	17,924,677	299,262,474	
		1 一般被保険者国民健康保険税	1,468,817,000	△70,463,000	0	1,398,354,000			1,723,404,663	1,408,914,890	17,812,677	297,376,796	
							1 医療給付費分現年課税分	960,167,000	1,004,863,302	966,975,477	0	38,451,335	現年度分特別徴収課税分 171,383,424 現年度分普通徴収課税分 795,592,053 内還付未済額 563,510
							2 後期高齢者支援金分現年課税分	303,485,000	317,505,570	305,607,902	0	11,985,147	現年度分特別徴収課税分 54,047,176 現年度分普通徴収課税分 251,560,726 内還付未済額 87,479
							3 介護納付金分現年課税分	83,875,000	89,618,528	84,040,234	0	5,584,105	現年度分特別徴収課税分 6,700 現年度分普通徴収課税分 84,033,534 内還付未済額 5,811
							4 医療給付費分滞納繰越分	38,244,000	238,813,249	39,433,822	14,607,976	184,811,800	医療給付費分滞納繰越分 39,433,822 内還付未済額 40,349
							5 後期高齢者支援金分滞納繰越分	8,578,000	47,599,675	9,030,282	1,944,676	36,626,167	後期高齢者支援金分滞納繰越分 9,030,282 内還付未済額 1,450
							6 介護納付金分滞納繰越分	4,005,000	25,004,339	3,827,173	1,260,025	19,918,242	介護納付金分滞納繰越分 3,827,173 内還付未済額 1,101
		2 退職被保険者等国民健康保	527,000	0	0	527,000			3,086,354	1,088,676	112,000	1,885,678	
							1 医療給付	466,000	2,765,308	1,014,872	77,375	1,673,061	医療給付費分滞納繰越

(款) 1 国民健康保険税 (項) 1 国民健康保険税

(款) 1 国民健康保険税 (項) 1 国民健康保険税

(単位:円)

款	項	目	算 現 額				調 定 額	収 入 済 額	不 納 損 額	収 入 未 済 額	備 考			
			当初予算額	補正予算額	継続費及び繰越事業費繰越財源充当額	計						節		
												区 分	金 額	
(国民健康保険税)	(国民健康保険税)	保険税					費分滞納繰越分					分	1,014,872	
							2 後期高齢者支援金分滞納繰越分	31,000	168,675	34,349	18,385	115,941	後期高齢者支援金分滞納繰越分	34,349
							3 介護納付金分滞納繰越分	30,000	152,371	39,455	16,240	96,676	介護納付金分滞納繰越分	39,455
2 使用料及び手数料	1 手数料		600,000	0	0	600,000		595,186	595,186	0	0			
			600,000	0	0	600,000		595,186	595,186	0	0			
			600,000	0	0	600,000		595,186	595,186	0	0			
							1 督促手数料	600,000	595,186	595,186	0	0	督促手数料	595,186
3 国庫支出金	1 国庫補助金		1,000	1,246,000	0	1,247,000		403,000	403,000	0	0			
			1,000	1,246,000	0	1,247,000		403,000	403,000	0	0			
			1 災害臨時特例補助金	1,000	91,000	0	92,000		92,000	92,000	0	0		
							1 災害臨時特例補助金	92,000	92,000	92,000	0	0	災害臨時特例補助金	92,000
			9 デジタル田園都市国家構想推進交付金	0	1,155,000	0	1,155,000		311,000	311,000	0	0		
				1 デジタル田園都市国家構想推進交付金	1,155,000	311,000	311,000	0	0	デジタル田園都市国家構想推進交付金	311,000			
4 県支出金			6,358,591,000	7,813,000	0	6,366,404,000		5,751,271,045	5,751,271,045	0	0			

(款) 1 国民健康保険税 (項) 1 国民健康保険税

## (款) 4 県支出金 (項) 1 県負担金

(単位:円)

款	項	目	算 現 額				調 定 額	収 入 済 額	不 納 損 額	収 入 未 済 額	備 考		
			当 初 予 算 額	補 正 予 算 額	継 続 費 及 び 繰 越 事 業 費 繰 越 財 源 充 当 額	計						節	
												区 分	金 額
(県支出金)													
	1 県負担金		6,347,433,000	7,813,000	0	6,355,246,000		5,740,542,045	5,740,542,045	0	0		
		1 保険給付費等交付金	6,347,433,000	7,813,000	0	6,355,246,000		5,740,542,045	5,740,542,045	0	0		
							1 保険給付費等交付金(普通交付金)	6,190,283,000	5,553,330,045	5,553,330,045	0	0	
							2 保険給付費等交付金(特別交付金)	164,963,000	187,212,000	187,212,000	0	0	保険者努力支援分 50,037,000 特別調整交付金分 12,369,000 繰越入金 102,574,000 特定健康診査等負担金 22,232,000
	2 県補助金		11,157,000	0	0	11,157,000		10,729,000	10,729,000	0	0		
		1 国保強化助成費補助金	11,157,000	0	0	11,157,000		10,729,000	10,729,000	0	0		
							1 国保強化助成費補助金	11,157,000	10,729,000	10,729,000	0	0	国保強化助成費補助金 10,729,000
	3 財政安定化基金交付金		1,000	0	0	1,000		0	0	0	0		
		1 財政安定化基金交付金	1,000	0	0	1,000		0	0	0	0		
							1 財政安定化基金交付金	1,000	0	0	0	0	
5 財産収入			8,000	15,000	0	23,000		23,781	23,781	0	0		
	1 財産運用収入		8,000	15,000	0	23,000		23,781	23,781	0	0		
		1 利子及び配当金	8,000	15,000	0	23,000		23,781	23,781	0	0		
							1 利子及び	23,000	23,781	23,781	0	0	財政調整基金運用利子

## (款) 4 県支出金 (項) 1 県負担金

(款) 5 財産収入 (項) 1 財産運用収入

(単位:円)

款	項	目	算 現 額				計	節		調 定 額	収 入 済 額	不 納 損 額	収 入 未 済 額	備 考	
			当 初 予 算 額	補 正 予 算 額	継 続 費 及 び 繰 越 事 業 費 繰 越 財 源 充 当 額	区 分									
						配 当 金		金 額							
(財産収入)	(財産運用収入)	(利子及び配当金)												23,781	
6 繰入金	1 他会計繰入金	1 一般会計繰入金	527,488,000	92,129,000	0	619,617,000			607,639,830	607,639,830	0	0			
			523,419,000	9,690,000	0	533,109,000			521,131,830	521,131,830	0	0			
			523,419,000	9,690,000	0	533,109,000			521,131,830	521,131,830	0	0			
									1 保険基盤安定繰入金(保険税軽減分)	242,262,000	242,262,930	242,262,930	0	0	保険基盤安定繰入金(保険税軽減分) 242,262,930
									2 保険基盤安定繰入金(保険者支援分)	131,946,000	131,946,678	131,946,678	0	0	保険基盤安定繰入金(保険者支援分) 131,946,678
									3 職員給与等繰入金	99,263,000	93,431,698	93,431,698	0	0	職員給与等繰入金 93,431,698
									4 出産育児一時金等繰入金	14,000,000	9,121,169	9,121,169	0	0	出産育児一時金等繰入金 9,121,169
									5 財政安定化支援事業繰入金	30,386,000	30,386,000	30,386,000	0	0	財政安定化支援事業繰入金 30,386,000
									6 その他一般会計繰入金	12,455,000	11,185,600	11,185,600	0	0	その他一般会計繰入金 11,185,600
									7 未就学児均等割保険料繰入金	2,797,000	2,797,755	2,797,755	0	0	未就学児均等割保険料繰入金 2,797,755

(款) 5 財産収入 (項) 1 財産運用収入

(款) 6 繰入金 (項) 2 基金繰入金

(単位:円)

款	項	目	算 現 額				調 定 額	収 入 済 額	不 納 損 額	収 入 未 済 額	備 考			
			当 初 予 算 額	補 正 予 算 額	継 続 費 及 び 繰 越 事 業 費 繰 越 財 源 充 当 額	計						節		
												区 分	金 額	
(繰入金)	2 基金繰入金		4,069,000	82,439,000	0	86,508,000		86,508,000	86,508,000	0	0			
		1 国民健康 保険財政 調整基金 繰入金		4,069,000	82,439,000	0	86,508,000		86,508,000	86,508,000	0	0		
			1 国民健康 保険財政 調整基金 繰入金					86,508,000	86,508,000	86,508,000	0	0	国民健康保険財政調整 基金繰入金 86,508,000	
7 繰越金	1 繰越金		1,000	32,506,000	0	32,507,000		32,505,396	32,505,396	0	0			
			1,000	32,506,000	0	32,507,000		32,505,396	32,505,396	0	0			
		1 その他繰 越金		1,000	32,506,000	0	32,507,000		32,505,396	32,505,396	0	0		
			1 その他繰 越金					32,507,000	32,505,396	32,505,396	0	0	その他繰越金 32,505,396	
8 諸収入	1 延滞金、 加算金及 び過料		13,382,000	0	0	13,382,000		15,845,646	15,824,562	0	21,084			
		1 延滞金		10,000,000	0	0	10,000,000		8,053,268	8,053,268	0	0		
				10,000,000	0	0	10,000,000		8,053,268	8,053,268	0	0		
			1 一般被保 険者延滞 金					9,981,000	8,038,872	8,038,872	0	0	一般被保険者延滞金 8,038,872	
			2 退職被保 険者等延 滞金					19,000	14,396	14,396	0	0	退職被保険者等延滞金 14,396	
		2 預金利子		1,000	0	0	1,000		0	0	0	0	0	
			1 預金利子		1,000	0	0	1,000		0	0	0	0	0
1 預金利子							1,000	0	0	0	0	0		

(款) 6 繰入金 (項) 2 基金繰入金

(款) 8 諸収入 (項) 2 預金利子

(単位:円)

款	項	目	算 現 額				調 定 額	収 入 済 額	不 納 損 額	収 入 未 済 額	備 考		
			当 初 予 算 額	補 正 予 算 額	継 続 費 及 び 繰 越 事 業 費 繰 越 財 源 充 当 額	計						節	
												区 分	金 額
(諸収入)	(預金利子)	(預金利子)											
	3 貸付金元 利収入		378,000	0	0	378,000		0	0	0	0		
		1 貸付金元 利収入	378,000	0	0	378,000		0	0	0	0		
							1 貸付金元 利収入	378,000	0	0	0	0	
	4 雑入		3,003,000	0	0	3,003,000		7,792,378	7,771,294	0	21,084		
		1 滞納処分 費	1,000	0	0	1,000		0	0	0	0		
							1 滞納処分 費	1,000	0	0	0	0	
		2 一般被保 険者第三 者納付金	3,000,000	0	0	3,000,000		6,210,021	6,210,021	0	0		
							1 一般被保 険者第三 者納付金	3,000,000	6,210,021	6,210,021	0	0	一般被保険者第三者納 付金 6,210,021
		3 一般被保 険者返納 金	1,000	0	0	1,000		1,063,565	1,042,481	0	21,084		
							1 一般被保 険者返納 金	1,000	1,063,565	1,042,481	0	21,084	一般被保険者返納金 1,042,481
		4 雑入	1,000	0	0	1,000		518,792	518,792	0	0		
							1 雑入	1,000	518,792	518,792	0	0	雑入 518,792
歳	入	合 計	8,369,415,000	63,246,000	0	8,432,661,000		8,134,774,901	7,818,266,366	17,924,677	299,283,558		

(款) 8 諸収入 (項) 2 預金利子

歳出

(単位:円)

款	項	目	予 算				現 額			支出済額	翌年度繰越額	不用額	備考
			当初予算額	補正予算額	継続費及び繰越事業費繰越額	予備費支出及び流用増減	計	節					
								区分	金額				
1	総務費		112,494,000	△848,000	0	0	111,646,000			104,363,775		7,282,225	
	1	総務管理費	92,372,000	△848,000	0	0	91,524,000			87,764,712		3,759,288	
		1 一般管理費	91,438,000	△848,000	0	0	90,590,000			86,858,212		3,731,788	給与費（一般管理費）
								2 給料	31,353,000	30,974,147		378,853	61,112,907
								3 職員手当等	16,296,000	15,484,466		811,534	国保一般事務費 25,745,305
								4 共済費	14,734,000	14,654,294		79,706	
								8 旅費	13,000	0		13,000	
								10 需用費	763,000	671,704		91,296	
								11 役務費	6,158,000	5,835,821		322,179	
								12 委託料	19,817,000	17,968,928		1,848,072	
								17 備品購入費	1,056,000	869,000		187,000	
								18 負担金補助及び交付金	400,000	399,852		148	
		2 連合会負担金	934,000	0	0	0	934,000			906,500		27,500	国民健康保険団体連合会負担金
								18 負担金補助及び交付金	934,000	906,500		27,500	906,500
	2	徴税费	11,593,000	0	0	0	11,593,000			9,465,636		2,127,364	
		1 賦課徴収費	11,593,000	0	0	0	11,593,000			9,465,636		2,127,364	賦課徴収事務費 9,465,636
								10 需用費	211,000	190,740		20,260	
								11 役務費	1,196,000	1,178,881		17,119	
								12 委託料	10,186,000	8,096,015		2,089,985	
	3	運営協議会費	181,000	0	0	0	181,000			139,338		41,662	
		1 運営協	181,000	0	0	0	181,000			139,338		41,662	国民健康保険運営協議会費

(款) 1 総務費 (項) 1 総務管理費

(款) 1 総務費 (項) 3 運営協議会費

(単位:円)

款	項	目	予 算				現 額			支出済額	翌年度繰越額	不用額	備考	
			当初予算額	補正予算額	継続費及び繰越事業費繰越額	予備費支出及び流用増減	計	節						
								区分	金額					
(総務費)	(運営協議会費)	議会費						1 報酬	116,000	76,000		40,000	139,338	
								10 需用費	65,000	63,338		1,662		
	4 趣旨普及費		726,000	0	0	0	726,000			671,605		54,395		
		1 趣旨普及費	726,000	0	0	0	726,000			671,605		54,395	趣旨普及費 671,605	
		10 需用費						726,000	671,605		54,395			
	5 医療費適正化特別対策事業費		7,622,000	0	0	0	7,622,000			6,322,484		1,299,516		
		1 医療費適正化特別対策事業費	7,622,000	0	0	0	7,622,000			6,322,484		1,299,516	医療費適正化特別対策事業費 6,322,484	
									10 需用費	562,000	366,790		195,210	
									11 役務費	3,215,000	2,520,011		694,989	
									12 委託料	3,845,000	3,435,683		409,317	
2 保険給付費	1 療養諸費		6,195,203,000	9,080,000	0	0	6,204,283,000			5,562,331,286		641,951,714		
			5,397,192,000	8,780,000	0	65,000	5,406,037,000			4,839,400,713		566,636,287		
		1 一般被保険者療養給付費	5,317,366,000	0	0	△801,000	5,316,565,000			4,756,522,696		560,042,304	一般被保険者療養給付費 4,756,522,696	
									18 負担金補助及び交付金	5,316,565,000	4,756,522,696		560,042,304	2款 1項 6目へ流用 △755,000
													2款 2項 2目へ流用 △46,000	
	2 一般被保険者療養費	65,198,000	8,780,000	0	0	73,978,000			68,651,289		5,326,711	一般被保険者療養費 68,651,289		
								18 負担金補助及び交付金	73,978,000	68,651,289		5,326,711		
	3 審査支払手数料	14,628,000	0	0	0	14,628,000			13,396,227		1,231,773	審査支払手数料 13,396,227		
								11 役務費	14,628,000	13,396,227		1,231,773		
	6 傷病手当金	0	0	0	866,000	866,000			830,501		35,499	傷病手当金 830,501		
								18 負担金補助及び交付金	866,000	830,501		35,499	2款 1項 1目から流用 755,000	

(款) 1 総務費 (項) 3 運営協議会費



## (款) 2 保険給付費 (項) 1 療養諸費

(単位:円)

款	項	目	予 算				現 額			支出済額	翌年度繰越額	不用額	備考	
			当初予算額	補正予算額	継続費及び繰越事業費繰越額	予備費支出及び流用増減	計	節						
								区分	金額					
(保険給付費)	(療養諸費)	(傷病手当金)										2款 3項 1目から流用 111,000		
		2 高額療養費	772,800,000	300,000	0	46,000	773,146,000			705,731,889		67,414,111		
		1 一般被保険者高額療養費	772,200,000	0	0	0	772,200,000			704,955,177		67,244,823	一般被保険者高額療養費 704,955,177	
		18 負担金補助及び交付金						772,200,000		704,955,177		67,244,823		
		2 一般被保険者高額介護合算療養費	600,000	300,000	0	46,000	946,000			776,712		169,288	一般被保険者高額介護合算療養費 776,712	
		18 負担金補助及び交付金						946,000		776,712		169,288	2款 1項 1目から流用 46,000	
		3 移送費		300,000	0	0	△111,000	189,000			0		189,000	
		1 一般被保険者移送費		300,000	0	0	△111,000	189,000			0		189,000	2款 1項 6目へ流用 △111,000
		18 負担金補助及び交付金							189,000		0		189,000	
		4 出産育児諸費		21,011,000	0	0	0	21,011,000			13,688,684		7,322,316	
		1 出産育児一時金		21,000,000	0	0	0	21,000,000			13,681,754		7,318,246	出産育児一時金 13,681,754
		18 負担金補助及び交付金							21,000,000		13,681,754		7,318,246	
		2 支払手数料		11,000	0	0	0	11,000			6,930		4,070	支払手数料 6,930
		11 役務費							11,000		6,930		4,070	
		5 葬祭諸費		3,900,000	0	0	0	3,900,000			3,510,000		390,000	
1 葬祭費		3,900,000	0	0	0	3,900,000			3,510,000		390,000	葬祭費 3,510,000		
18 負担金補助及び交付金							3,900,000		3,510,000		390,000			
3 国民健康保険事業費納付金		1,948,064,000	0	0	0	1,948,064,000			1,948,062,255		1,745			
1 医療給付費分		1,317,962,000	0	0	0	1,317,962,000			1,317,961,615		385			
1 一般被保険者医療給付費分		1,317,962,000	0	0	0	1,317,962,000			1,317,961,615		385	一般被保険者医療給付費分 1,317,961,615		
18 負担金補助及び交付金							1,317,962,000		1,317,961,615		385			

## (款) 2 保険給付費 (項) 1 療養諸費

(款) 3 国民健康保険事業費納付金 (項) 2 後期高齢者支援金等分

(単位:円)

款	項	目	予 算				現 額			支出済額	翌年度繰越額	不用額	備考	
			当初予算額	補正予算額	継続費及び繰越事業費繰越額	予備費及び流出増減	計	節						
								区分	金額					
(国民健康保険事業費納付金)	2 後期高齢者支援金等分		480,524,000	0	0	0	480,524,000			480,523,102		898		
		1 一般被保険者後期高齢者支援金等分	480,524,000	0	0	0	480,524,000			480,523,102		898	一般被保険者後期高齢者支援金等分 480,523,102	
		18 負担金補助及び交付金				480,524,000			480,523,102			898		
	3 介護納付金分		149,578,000	0	0	0	149,578,000			149,577,538		462		
		1 介護納付金分	149,578,000	0	0	0	149,578,000			149,577,538		462	介護納付金分 149,577,538	
			18 負担金補助及び交付金				149,578,000			149,577,538		462		
4 財政安定化基金拠出金	1 財政安定化基金拠出金		1,000	0	0	0	1,000			0		1,000		
			1,000	0	0	0	1,000			0		1,000		
			1,000	0	0	0	1,000			0		1,000		
			18 負担金補助及び交付金				1,000			0		1,000		
5 保健事業費	1 保健事業費		91,041,000	4,298,000	0	0	95,339,000			86,067,604		9,271,396		
			25,351,000	0	0	0	25,351,000			21,904,110		3,446,890		
		1 保健衛生普及費		8,865,000	0	0	0	8,865,000			7,948,990		916,010	保健衛生普及費 7,948,990
				1 報酬				1,140,000			800,924		339,076	
				7 報償費				128,000			128,000		0	
				10 需用費				167,000			166,621		379	
				11 役務費				64,000			44,532		19,468	
				12 委託料				7,280,000			6,762,593		517,407	
				13 使用料及び賃借料				86,000			46,320		39,680	
		2 疾病予防費		16,108,000	0	0	0	16,108,000			13,955,120		2,152,880	疾病予防費 13,955,120
	11 役務費					63,000			49,235		13,765			

(款) 3 国民健康保険事業費納付金 (項) 2 後期高齢者支援金等分



(款) 5 保健事業費 (項) 2 特定健康診査等事業費

(単位:円)

款	項	目	予 算					現 額		支出済額	翌年度繰越額	不用額	備考
			当初予算額	補正予算額	継続費及び繰越事業費額	予備費支出及び流用増減	計	節					
								区分	金額				
(保健事業費)	(特定健康診査等事業費)	(特定保健指導費事業費)						賃借料					
6 基金積立金			8,000	32,522,000	0	0	32,530,000			32,529,177	823		
	1 基金積立金		8,000	32,522,000	0	0	32,530,000			32,529,177	823		
		1 財政調整基金積立金	8,000	32,522,000	0	0	32,530,000			32,529,177	823	財政調整基金積立金	
								24 積立金	32,530,000	32,529,177	823	32,529,177	
7 公債費			50,000	0	0	0	50,000			0	50,000		
	1 公債費		50,000	0	0	0	50,000			0	50,000		
		1 利子	50,000	0	0	0	50,000			0	50,000		
								22 償還金利子及び割引料	50,000	0	50,000		
8 諸支出金			12,554,000	18,194,000	0	0	30,748,000			30,024,232	723,768		
	1 償還金及び還付加算金		8,504,000	19,461,000	0	0	27,965,000			27,242,232	722,768		
		1 一般被保険者保険税還付金	8,000,000	0	0	△15,000	7,985,000			7,727,725	257,275	一般被保険者保険税還付金	
								22 償還金利子及び割引料	7,985,000	7,727,725	257,275	7,727,725 8款 1項 2目へ流用 △14,000 8款 1項 6目へ流用 △1,000	
		2 退職被保険者等保険税還付金	1,000	0	0	14,000	15,000			14,675	325	退職被保険者等保険税還付金	
								22 償還金利子及び割引料	15,000	14,675	325	14,675 8款 1項 1目から流用 14,000	
		3 一般被保険者還付加算金	500,000	0	0	0	500,000			36,700	463,300	一般被保険者還付加算金	
								22 償還金利子及び割引料	500,000	36,700	463,300	36,700	
		4 退職被保険者等還付	1,000	0	0	0	1,000			0	1,000		
								22 償還金利子及び割引料	1,000	0	1,000		

(款) 5 保健事業費 (項) 2 特定健康診査等事業費

## (款) 8 諸支出金 (項) 1 償還金及び還付加算金

(単位:円)

款	項	目	予 算				現 額		支出済額	翌年度繰越額	不用額	備考				
			当初予算額	補正予算額	継続費及び繰越事業費繰越額	予備費支出及び流用増減	計	節								
								区 分					金 額			
(諸支出金)	(償還金及び還付加算金)	加算金														
		5 保険給付費等交付金償還金	1,000	18,579,000	0	0	18,580,000		18,579,575		425	保険給付費等交付金償還金 18,579,575				
								22 償還金利子及び割引料	18,580,000	18,579,575		425				
		6 その他償還金	1,000	882,000	0	1,000	884,000		883,557		443	その他償還金 883,557 8款 1項 1目から流用 1,000				
												22 償還金利子及び割引料	884,000	883,557	443	
		2 繰出金		4,050,000	△1,267,000	0	0	2,783,000		2,782,000		1,000				
		1 直営診療施設勘定繰出金	4,050,000	△1,267,000	0	0	2,783,000		2,782,000		1,000	直営診療施設整備等繰出金 2,782,000				
												27 繰出金	2,783,000	2,782,000	1,000	
9 予備費			10,000,000	0	0	0	10,000,000		0		10,000,000					
	1 予備費		10,000,000	0	0	0	10,000,000		0		10,000,000					
		1 予備費	10,000,000	0	0	0	10,000,000		0		10,000,000					
												予備費	10,000,000	0	10,000,000	
歳 出 合 計			8,369,415,000	63,246,000	0	0	8,432,661,000		7,763,378,329		669,282,671					

## (款) 8 諸支出金 (項) 1 償還金及び還付加算金

実質収支に関する調書

国民健康保険事業特別会計

(単位：円)

区 分		金 額
1. 歳 入	総 額	7,818,266,366
2. 歳 出	総 額	7,763,378,329
3. 歳 入	歳 出 差 引 額	54,888,037
4. 翌 年 度 へ 繰 越 す べ き 財 源	(1) 継 続 費 通 次 繰 越 額	0
	(2) 繰 越 明 許 費 繰 越 額	0
	(3) 事 故 繰 越 し 繰 越 額	0
	計	0
5. 実 質 収 支	額	54,888,037
6. 実質収支額のうち地方自治法第233条の2 の規定による基金繰入額		0

令和4年度

後期高齢者医療事業特別会計歳入歳出決算書  
及び事項別明細書





令和4年度 射水市後期高齢者医療事業特別会計歳入歳出決算書

歳入

(単位：円)

款	項	予算現額	調定額	収入済額	不納欠損額	収入未済額	予算現額と収入済額との比較
1 後期高齢者医療保険料		1,040,174,000	1,044,703,900	1,040,331,500	567,300	5,008,300	157,500
	1 後期高齢者医療保険料	1,040,174,000	1,044,703,900	1,040,331,500	567,300	5,008,300	157,500
2 使用料及び手数料		100,000	78,500	78,500	0	0	△21,500
	1 手数料	100,000	78,500	78,500	0	0	△21,500
3 繰入金		1,375,893,000	1,374,036,000	1,374,036,000	0	0	△1,857,000
	1 一般会計繰入金	1,375,893,000	1,374,036,000	1,374,036,000	0	0	△1,857,000
4 諸収入		47,392,000	46,703,827	46,703,827	0	0	△688,173
	1 延滞金、加算金及び過料	50,000	60,300	60,300	0	0	10,300
	2 償還金及び還付加算金	2,000,000	681,200	681,200	0	0	△1,318,800
	3 受託事業収入	1,473,000	1,553,849	1,553,849	0	0	80,849
	4 雑入	43,869,000	44,408,478	44,408,478	0	0	539,478
5 繰越金		3,458,000	3,458,227	3,458,227	0	0	227
	1 繰越金	3,458,000	3,458,227	3,458,227	0	0	227
歳入合計		2,467,017,000	2,468,980,454	2,464,608,054	567,300	5,008,300	△2,408,946

歳 出

(単位：円)

款	項	予 算 現 額	支 出 済 額	翌年度繰越額	不 用 額	予算現額と支出 済額との比較
1 総務費		44,722,000	43,737,808	0	984,192	984,192
	1 総務管理費	40,286,000	39,895,794	0	390,206	390,206
	2 徴収費	4,436,000	3,842,014	0	593,986	593,986
2 後期高齢者医療広域連合納付金		2,420,295,000	2,417,215,549	0	3,079,451	3,079,451
	1 後期高齢者医療広域連合納付金	2,420,295,000	2,417,215,549	0	3,079,451	3,079,451
3 諸支出金		2,000,000	681,200	0	1,318,800	1,318,800
	1 償還金及び還付加算金	2,000,000	681,200	0	1,318,800	1,318,800
歳出合計		2,467,017,000	2,461,634,557	0	5,382,443	5,382,443

歳入歳出差引残額 2,973,497 円

うち基金繰入額 0 円

令和5年9月4日 提出

射水市長 夏野 元志

令和4年度 射水市後期高齢者医療事業特別会計歳入歳出決算事項別明細書

歳入

(単位:円)

款	項	目	予 算					現 額		調 定 額	収 入 済 額	不 納 損 額	収 入 未 済 額	備 考
			当初予算額	補正予算額	継続費及び繰越事業費繰越財源充当額	計	節							
							区 分	金 額						
1 後期高齢者医療保険料			993,853,000	46,321,000	0	1,040,174,000			1,044,703,900	1,040,331,500	567,300	5,008,300		
	1 後期高齢者医療保険料		993,853,000	46,321,000	0	1,040,174,000			1,044,703,900	1,040,331,500	567,300	5,008,300		
		1 特別徴収保険料		683,771,000	8,797,000	0	692,568,000			692,445,700	693,511,100	0	0	
			1 現年度分特別徴収保険料					692,568,000	692,445,700	693,511,100	0	0	現年度分特別徴収保険料 693,511,100 内還付未済額 1,065,400	
			2 普通徴収保険料		310,082,000	37,524,000	0	347,606,000			352,258,200	346,820,400	567,300	5,008,300
		1 現年度分普通徴収保険料						342,033,000	343,554,200	341,009,600	0	2,680,400	現年度分普通徴収保険料 341,009,600 内還付未済額 135,800	
		2 滞納繰越分普通徴収保険料						1,602,000	4,546,100	1,652,000	567,300	2,326,800	滞納繰越分普通徴収保険料 1,652,000 内還付未済額 0	
3 過年度分普通徴収保険料						3,971,000	4,157,900	4,158,800	0	1,100	過年度分普通徴収保険料 4,158,800 内還付未済額 2,000			
2 使用料及び手数料			100,000	0	0	100,000			78,500	78,500	0	0		
	1 手数料		100,000	0	0	100,000			78,500	78,500	0	0		
		1 督促手数料		100,000	0	0	100,000			78,500	78,500	0	0	
			1 督促手数料					100,000	78,500	78,500	0	0	督促手数料 78,500	
3 繰入金			1,399,774,000	△23,881,000	0	1,375,893,000			1,374,036,000	1,374,036,000	0	0		
	1 一般会計繰入金		1,399,774,000	△23,881,000	0	1,375,893,000			1,374,036,000	1,374,036,000	0	0		
		1 事務費繰入金		85,354,000	△4,101,000	0	81,253,000			80,001,380	80,001,380	0	0	

(款) 1 後期高齢者医療保険料 (項) 1 後期高齢者医療保険料

(款) 3 繰入金 (項) 1 一般会計繰入金

(単位:円)

款	項	目	予 算				現 額	調 定 額	収 入 済 額	不 納 損 額	収 未 済 額	備 考		
			当初予算額	補正予算額	継続費及び繰越事業費繰越財源充当額	計							節	
													区 分	金 額
(繰入金)	(一般会計繰入金)	(事務費繰入金)					1 事務費繰入金	81,253,000	80,001,380	80,001,380	0	0	事務費繰入金 80,001,380	
		2 保険基盤安定繰入金	242,835,000	11,845,000	0	254,680,000			254,680,530	254,680,530	0	0		
		1 保険基盤安定繰入金					1 保険基盤安定繰入金	254,680,000	254,680,530	254,680,530	0	0	保険基盤安定繰入金 254,680,530	
		3 療養給付費繰入金	1,057,508,000	△31,625,000	0	1,025,883,000			1,025,882,745	1,025,882,745	0	0		
		1 療養給付費繰入金					1 療養給付費繰入金	1,025,883,000	1,025,882,745	1,025,882,745	0	0	療養給付費繰入金 1,025,882,745	
		4 健康診査費繰入金	14,077,000	0	0	14,077,000			13,471,345	13,471,345	0	0		
		1 健康診査費繰入金				1 健康診査費繰入金	14,077,000	13,471,345	13,471,345	0	0	健康診査費繰入金 13,471,345		
4 諸収入			12,450,000	34,942,000	0	47,392,000			46,703,827	46,703,827	0	0		
	1 延滞金、加算金及び過料		50,000	0	0	50,000			60,300	60,300	0	0		
		1 延滞金	50,000	0	0	50,000			60,300	60,300	0	0		
		1 延滞金					1 延滞金	50,000	60,300	60,300	0	0	延滞金 60,300	
	2 償還金及び還付加算金		2,000,000	0	0	2,000,000			681,200	681,200	0	0		
		1 保険料還付金	1,900,000	0	0	1,900,000			680,200	680,200	0	0		
			1 保険料還付金					1 保険料還付金	1,900,000	680,200	680,200	0	0	保険料還付金 680,200
2 還付加算金	100,000	0	0	100,000			1,000	1,000	0	0				

(款) 3 繰入金 (項) 1 一般会計繰入金

## (款) 4 諸収入 (項) 2 償還金及び還付加算金

(単位:円)

款	項	目	予 算				現 額		調 定 額	収 入 済 額	不 納 損 額	収 未 済 額	備 考
			当初予算額	補正予算額	継続費及び繰越事業費繰越財源充当額	計	節						
							区 分	金 額					
(諸収入)	(償還金及び還付加算金)	(還付加算金)					1 還付加算金	100,000	1,000	1,000	0	0	還付加算金 1,000
		3 受託事業収入	1,473,000	0	0	1,473,000			1,553,849	1,553,849	0	0	
	1 受託事業収入	1 受託事業収入	1,473,000	0	0	1,473,000			1,553,849	1,553,849	0	0	
		1 受託事業収入					1 受託事業収入	1,473,000	1,553,849	1,553,849	0	0	健康診査受託事業収入 1,553,849
	4 雑入	4 雑入	8,927,000	34,942,000	0	43,869,000			44,408,478	44,408,478	0	0	
		1 雑入	8,927,000	34,942,000	0	43,869,000			44,408,478	44,408,478	0	0	
	1 雑入	1 雑入					1 雑入	43,869,000	44,408,478	44,408,478	0	0	富山県後期高齢者医療 広域連合負担金 34,943,295 派遣職員人件費負担金 9,465,183
5 繰越金													
1 繰越金	1 繰越金		1,000	3,457,000	0	3,458,000			3,458,227	3,458,227	0	0	
	1 繰越金		1,000	3,457,000	0	3,458,000			3,458,227	3,458,227	0	0	
	1 繰越金		1,000	3,457,000	0	3,458,000			3,458,227	3,458,227	0	0	
	1 繰越金						1 繰越金	3,458,000	3,458,227	3,458,227	0	0	繰越金 3,458,227
歳 入 合 計			2,406,178,000	60,839,000	0	2,467,017,000			2,468,980,454	2,464,608,054	567,300	5,008,300	

## (款) 4 諸収入 (項) 2 償還金及び還付加算金

歳出

(単位:円)

款	項	目	予 算				現 額			支出済額	翌年度繰越額	不用額	備考
			当初予算額	補正予算額	継続費及び繰越事業費繰越額	予備費及び流出増減	計	節					
								区分	金額				
1 総務費	1 総務管理費		46,540,000	△1,818,000	0	0	44,722,000			43,737,808		984,192	
		1 一般管理費	42,104,000	△1,818,000	0	0	40,286,000			39,895,794		390,206	
		2 給料	17,249,000				17,249,000			17,241,900		7,100	給与費(一般管理費) 35,573,063
		3 職員手当等	10,134,000				10,134,000			10,123,822		10,178	一般管理費 64,386
		4 共済費	8,215,000				8,215,000			8,207,341		7,659	保健事業費 4,258,345
		10 需用費	625,000				625,000			565,515		59,485	
		11 役務費	1,585,000				1,585,000			1,411,294		173,706	
		12 委託料	2,478,000				2,478,000			2,345,922		132,078	
	2 徴收費	4,436,000	0	0	0	4,436,000			3,842,014		593,986		
	1 徴收費	4,436,000	0	0	0	4,436,000			3,842,014		593,986	徴收費 3,842,014	
	10 需用費	362,000				362,000			354,880		7,120		
	11 役務費	2,358,000				2,358,000			2,041,770		316,230		
	12 委託料	1,716,000				1,716,000			1,445,364		270,636		
	2 後期高齢者医療広域連合納付金	1 後期高齢者医療広域連合納付金		2,357,638,000	62,657,000	0	0	2,420,295,000			2,417,215,549		3,079,451
1 後期高齢者医療広域連合納付金			2,346,601,000	62,657,000	0	0	2,409,258,000			2,406,447,704		2,810,296	後期高齢者医療広域連合納付金 2,406,447,704
18 負担金補助及び交付金			2,409,258,000				2,409,258,000			2,406,447,704		2,810,296	
2 後期高齢者医療広域連合補助金			11,037,000	0	0	0	11,037,000			10,767,845		269,155	後期高齢者医療広域連合補助金 10,767,845
18 負担金補助及び交付金			11,037,000				11,037,000			10,767,845		269,155	

(款) 1 総務費 (項) 1 総務管理費

## (款) 2 後期高齢者医療広域連合納付金 (項) 1 後期高齢者医療広域連合納付金

(単位:円)

款	項	目	予 算				現 額			支出済額	翌年度繰越額	不用額	備考
			当初予算額	補正予算額	継続費及び繰越事業費繰越額	予備費支出及び流用増減	計	節					
								区 分	金 額				
(後期高齢者医療広域連合納付金)	(後期高齢者医療広域連合納付金)	助金											
3 諸支出金			2,000,000	0	0	0	2,000,000			681,200		1,318,800	
	1 償還金及び還付加算金		2,000,000	0	0	0	2,000,000			681,200		1,318,800	
		1 保険料還付金	1,900,000	0	0	0	1,900,000			680,200		1,219,800	保険料還付金 680,200
								22 償還金利子及び割引料	1,900,000	680,200		1,219,800	
		2 還付加算金	100,000	0	0	0	100,000			1,000		99,000	還付加算金 1,000
								22 償還金利子及び割引料	100,000	1,000		99,000	
歳	出	合 計	2,406,178,000	60,839,000	0	0	2,467,017,000			2,461,634,557		5,382,443	

## (款) 2 後期高齢者医療広域連合納付金 (項) 1 後期高齢者医療広域連合納付金

実質収支に関する調書

後期高齢者医療事業特別会計

(単位：円)

区 分		金 額
1. 歳 入	総 額	2,464,608,054
2. 歳 出	総 額	2,461,634,557
3. 歳 入	歳 出 差 引 額	2,973,497
4. 翌 年 度 へ 繰 越 す べ き 財 源	(1) 継 続 費 通 次 繰 越 額	0
	(2) 繰 越 明 許 費 繰 越 額	0
	(3) 事 故 繰 越 し 繰 越 額	0
	計	0
5. 実 質 収 支	額	2,973,497
6. 実質収支額のうち地方自治法第233条の2 の規定による基金繰入額		0



令和4年度

介護保険事業特別会計歳入歳出決算書  
及び事項別明細書



令和4年度 射水市介護保険事業特別会計歳入歳出決算書

歳入

(単位：円)

款	項	予算現額	調定額	収入済額	不納欠損額	収入未済額	予算現額と収入済額との比較
1 保険料		2,093,297,000	2,121,497,900	2,099,561,523	8,248,600	16,001,477	6,264,523
	1 介護保険料	2,093,297,000	2,121,497,900	2,099,561,523	8,248,600	16,001,477	6,264,523
2 使用料及び手数料		100,000	105,000	105,000	0	0	5,000
	1 手数料	100,000	105,000	105,000	0	0	5,000
3 国庫支出金		2,135,890,000	2,135,996,630	2,135,996,630	0	0	106,630
	1 国庫負担金	1,661,453,000	1,661,453,360	1,661,453,360	0	0	360
	2 国庫補助金	474,437,000	474,543,270	474,543,270	0	0	106,270
4 支払基金交付金		2,355,167,000	2,355,168,000	2,355,168,000	0	0	1,000
	1 支払基金交付金	2,355,167,000	2,355,168,000	2,355,168,000	0	0	1,000
5 県支出金		1,288,690,000	1,288,694,610	1,288,694,610	0	0	4,610
	1 県負担金	1,228,347,000	1,228,347,000	1,228,347,000	0	0	0
	2 県補助金	60,343,000	60,347,610	60,347,610	0	0	4,610
6 財産収入		127,000	127,444	127,444	0	0	444
	1 財産運用収入	127,000	127,444	127,444	0	0	444
7 繰入金		1,462,741,000	1,446,643,579	1,446,643,579	0	0	△16,097,421
	1 一般会計繰入金	1,462,741,000	1,446,643,579	1,446,643,579	0	0	△16,097,421

(単位：円)

款	項	予算現額	調定額	収入済額	不納欠損額	収入未済額	予算現額と収入済額との比較
	2 基金繰入金	0	0	0	0	0	0
8 繰越金		164,266,000	164,266,988	164,266,988	0	0	988
	1 繰越金	164,266,000	164,266,988	164,266,988	0	0	988
9 諸収入		59,000	240,758	240,758	0	0	181,758
	1 延滞金、加算金及び過料	1,000	150,100	150,100	0	0	149,100
	2 雑入	58,000	90,658	90,658	0	0	32,658
歳入合計		9,500,337,000	9,512,740,909	9,490,804,532	8,248,600	16,001,477	△9,532,468

## 歳 出

(単位：円)

款	項	予 算 現 額	支 出 済 額	翌年度繰越額	不 用 額	予算現額と支出 済額との比較
1 総務費		235,910,000	232,788,736	0	3,121,264	3,121,264
	1 総務管理費	193,114,000	192,367,058	0	746,942	746,942
	2 徴収費	4,196,000	4,175,997	0	20,003	20,003
	3 介護認定審査会費	34,591,000	32,243,577	0	2,347,423	2,347,423
	4 事業計画推進委員会費	4,009,000	4,002,104	0	6,896	6,896
2 保険給付費		8,621,125,000	8,522,142,695	0	98,982,305	98,982,305
	1 介護サービス等諸費	8,239,666,000	8,147,703,718	0	91,962,282	91,962,282
	2 特定入所者介護サービス等費	182,579,000	178,263,499	0	4,315,501	4,315,501
	3 高額介護サービス等費	189,529,000	186,939,678	0	2,589,322	2,589,322
	4 その他諸費	9,351,000	9,235,800	0	115,200	115,200
3 地域支援事業費		382,259,000	372,392,386	0	9,866,614	9,866,614
	1 介護予防・日常生活支援総合事業費	196,036,000	190,124,132	0	5,911,868	5,911,868
	2 包括的支援事業・任意事業費	186,223,000	182,268,254	0	3,954,746	3,954,746
4 保健福祉事業費		2,438,000	2,235,526	0	202,474	202,474
	1 保健福祉事業費	2,438,000	2,235,526	0	202,474	202,474

(単位：円)

款	項	予 算 現 額	支 出 済 額	翌年度繰越額	不 用 額	予算現額と支出 済額との比較
5 基金積立金		142,300,000	142,300,000	0	0	0
	1 基金積立金	142,300,000	142,300,000	0	0	0
6 公債費		50,000	0	0	50,000	50,000
	1 公債費	50,000	0	0	50,000	50,000
7 諸支出金		106,923,000	106,474,744	0	448,256	448,256
	1 償還金及び還付加算金	106,923,000	106,474,744	0	448,256	448,256
8 予備費		9,332,000	0	0	9,332,000	9,332,000
	1 予備費	9,332,000	0	0	9,332,000	9,332,000
歳出合計		9,500,337,000	9,378,334,087	0	122,002,913	122,002,913

歳入歳出差引残額 112,470,445 円

うち基金繰入額 0 円

令和5年9月4日 提出

射水市長 夏野 元志

令和4年度 射水市介護保険事業特別会計歳入歳出決算事項別明細書

歳入

(単位:円)

款	項	目	予 算					現 額		調 定 額	収 入 済 額	不 納 損 額	収 入 未 済 額	備 考
			当初予算額	補正予算額	継続費及び繰越事業費繰越財源充当額	計	節							
							区 分	金 額						
1 保険料			2,090,529,000	2,768,000	0	2,093,297,000			2,121,497,900	2,099,561,523	8,248,600	16,001,477		
	1 介護保険料		2,090,529,000	2,768,000	0	2,093,297,000			2,121,497,900	2,099,561,523	8,248,600	16,001,477		
		1 第1号被保険者保険料		2,090,529,000	2,768,000	0	2,093,297,000			2,121,497,900	2,099,561,523	8,248,600	16,001,477	
			1 現年度分特別徴収保険料					1,964,453,000	1,965,049,300	1,967,295,300	0	0	現年度分特別徴収保険料 1,967,295,300 内還付未済額 2,246,000	
			2 現年度分普通徴収保険料					126,184,000	136,764,700	129,236,020	0	7,578,380	現年度分普通徴収保険料 129,236,020 内還付未済額 49,700	
						2,660,000	19,683,900	3,030,203	8,248,600	8,423,097	滞納繰越分普通徴収保険料 3,030,203 内還付未済額 18,000			
2 使用料及び手数料			100,000	0	0	100,000			105,000	105,000	0	0		
	1 手数料		100,000	0	0	100,000			105,000	105,000	0	0		
		1 督促手数料		100,000	0	0	100,000			105,000	105,000	0	0	
			1 督促手数料					100,000	105,000	105,000	0	0	督促手数料 105,000	
3 国庫支出金			2,110,779,000	25,111,000	0	2,135,890,000			2,135,996,630	2,135,996,630	0	0		
	1 国庫負担金		1,653,469,000	7,984,000	0	1,661,453,000			1,661,453,360	1,661,453,360	0	0		
		1 介護給付費負担金		1,653,469,000	7,984,000	0	1,661,453,000			1,661,453,360	1,661,453,360	0	0	
			1 現年度分介護給付費負担金					1,661,453,000	1,661,453,360	1,661,453,360	0	0	現年度分介護給付費負担金 1,661,453,360	
	2 国庫補助金		457,310,000	17,127,000	0	474,437,000			474,543,270	474,543,270	0	0		

(款) 1 保険料 (項) 1 介護保険料

(款) 3 国庫支出金 (項) 2 国庫補助金

(単位:円)

款	項	目	予 算 現 額					調 定 額	収 入 済 額	不 納 入 額	収 未 済 額	備 考	
			当初予算額	補正予算額	継続費及び繰越事業費繰越財源充当額	計	節						
							区 分						金 額
(国庫支出金)	(国庫補助金)	1 調整交付金	307,632,000	15,736,000	0	323,368,000			323,466,000	323,466,000	0	0	
							1 現年度分調整交付金	323,368,000					323,466,000
		2 地域支援事業交付金(介護予防・日常生活支援総合事業)	37,571,000	1,627,000	0	39,198,000			39,199,800	39,199,800	0	0	
							1 現年度分地域支援事業交付金(介護予防・日常生活支援総合事業)	39,198,000					
		3 地域支援事業交付金(包括的支援事業・任意事業)	71,925,000	△236,000	0	71,689,000			71,695,470	71,695,470	0	0	
							1 現年度分地域支援事業交付金(包括的支援事業・任意事業)	71,689,000					
		4 保険者機能強化推進交付金	19,947,000	0	0	19,947,000			19,947,000	19,947,000	0	0	
							1 保険者機能強化推進交付金	19,947,000					
		5 介護保険保険者努力支援交	20,235,000	0	0	20,235,000			20,235,000	20,235,000	0	0	
							1 介護保険	20,235,000					

(款) 3 国庫支出金 (項) 2 国庫補助金



## (款) 3 国庫支出金 (項) 2 国庫補助金

(単位:円)

款	項	目	予 算				現 額		調 定 額	収 入 済 額	不 納 損 額	収 入 未 済 額	備 考
			当初予算額	補正予算額	継続費及び繰越事業費繰越財源充当額	計	節						
							区 分	金 額					
(国庫支出金)	(国庫補助金)	付金											援交付金 20,235,000
4 支払基金 交付金	1 支払基金 交付金		2,486,856,000	△131,689,000	0	2,355,167,000			2,355,168,000	2,355,168,000	0	0	
		1 介護給付 費交付金	2,436,134,000	△133,885,000	0	2,302,249,000			2,302,249,000	2,302,249,000	0	0	
							1 現年度分 介護給付 費交付金	2,302,249,000	2,302,249,000	2,302,249,000	0	0	現年度分介護給付費交 付金 2,302,249,000
		2 地域支援 事業交付 金(介護 予防・日 常生活支 援総合事 業)	50,722,000	2,196,000	0	52,918,000			52,919,000	52,919,000	0	0	
							1 現年度分 地域支援 事業交付 金(介護 予防・日 常生活支 援総合事 業)	52,918,000	52,919,000	52,919,000	0	0	現年度分地域支援事業 交付金(介護予防・日 常生活支援総合事業) 52,919,000
5 県支出金	1 県負担金		1,338,357,000	△49,667,000	0	1,288,690,000			1,288,694,610	1,288,694,610	0	0	
		1 介護給付 費負担金	1,278,913,000	△50,566,000	0	1,228,347,000			1,228,347,000	1,228,347,000	0	0	
							1 現年度分 介護給付 費負担金	1,228,347,000	1,228,347,000	1,228,347,000	0	0	現年度分介護給付費負 担金 1,228,347,000
		2 県補助金	59,444,000	899,000	0	60,343,000			60,347,610	60,347,610	0	0	
		1 地域支援	23,482,000	1,017,000	0	24,499,000			24,499,875	24,499,875	0	0	

## (款) 3 国庫支出金 (項) 2 国庫補助金

(款) 5 県支出金 (項) 2 県補助金

(単位:円)

款	項	目	予 算					現 額		調 定 額	収 入 済 額	不 納 損 額	収 未 済 額	備 考
			当初予算額	補正予算額	継続費及び繰越事業費繰越財源充当額	計	節							
							区 分	金 額						
(県支出金)	(県補助金)	事業交付金(介護予防・日常生活支援総合事業)					1 現年度分地域支援事業交付金(介護予防・日常生活支援総合事業)	24,499,000	24,499,875	24,499,875	0	0	現年度分地域支援事業交付金(介護予防・日常生活支援総合事業) 24,499,875	
		2 地域支援事業交付金(包括的支援事業・任意事業)	35,962,000	△118,000	0	35,844,000			35,847,735	35,847,735	0	0		
		1 現年度分地域支援事業交付金(包括的支援事業・任意事業)					35,844,000	35,847,735	35,847,735	0	0	現年度分地域支援事業交付金(包括的支援事業・任意事業) 35,847,735		
6 財産収入			10,000	117,000	0	127,000			127,444	127,444	0	0		
	1 財産運用収入		10,000	117,000	0	127,000			127,444	127,444	0	0		
		1 利子及び配当金		10,000	117,000	0	127,000			127,444	127,444	0	0	
			1 介護保険財政調整基金運用利子					127,000	127,444	127,444	0	0	介護保険財政調整基金運用利子 127,444	
7 繰入金			1,632,292,000	△169,551,000	0	1,462,741,000			1,446,643,579	1,446,643,579	0	0		
	1 一般会計繰入金		1,517,669,000	△54,928,000	0	1,462,741,000			1,446,643,579	1,446,643,579	0	0		
		1 介護給付費繰入金		1,127,839,000	△50,199,000	0	1,077,640,000			1,065,267,836	1,065,267,836	0	0	

(款) 5 県支出金 (項) 2 県補助金

## (款) 7 繰入金 (項) 1 一般会計繰入金

(単位:円)

款	項	目	予 算				現 額		調 定 額	収 入 済 額	不 納 欠 損 額	収 入 未 済 額	備 考
			当初予算額	補正予算額	継続費及び繰越事業費繰越財源充当額	計	節						
							区 分	金 額					
(繰入金)	(一般会計繰入金)	(介護給付費繰入金)					1 現年度分介護給付費繰入金	1,077,640,000	1,065,267,836	1,065,267,836	0	0	現年度分介護給付費繰入金 1,065,267,836
		2 地域支援事業繰入金(介護予防・日常生活支援総合事業)	23,482,000	1,017,000	0	24,499,000			23,706,501	23,706,501	0	0	
		1 地域支援事業繰入金(介護予防・日常生活支援総合事業)					1 地域支援事業繰入金(介護予防・日常生活支援総合事業)	24,499,000	23,706,501	23,706,501	0	0	地域支援事業繰入金(介護予防・日常生活支援総合事業) 23,706,501
		3 地域支援事業繰入金(包括的支援事業・任意事業)	35,972,000	△118,000	0	35,854,000			35,507,391	35,507,391	0	0	
		1 地域支援事業繰入金(包括的支援事業・任意事業)					1 地域支援事業繰入金(包括的支援事業・任意事業)	35,854,000	35,507,391	35,507,391	0	0	地域支援事業繰入金(包括的支援事業・任意事業) 35,507,391
		4 低所得者保険料軽減繰入金	85,973,000	3,601,000	0	89,574,000			89,574,215	89,574,215	0	0	
		1 現年度分低所得者保険料軽減繰入金					1 現年度分低所得者保険料軽減繰入金	86,883,000	86,883,400	86,883,400	0	0	現年度分低所得者保険料軽減繰入金 86,883,400
		2 過年度分低所得者保険料軽減繰入金					2 過年度分低所得者保険料軽減繰入金	2,691,000	2,690,815	2,690,815	0	0	過年度分低所得者保険料軽減繰入金 2,690,815
		5 その他一般会計繰入金(介護保険事	244,396,000	△9,229,000	0	235,167,000			232,578,636	232,578,636	0	0	
		1 その他一般会計繰入金(介護保険事					1 その他一般会計繰入金(介護保険事	235,167,000	232,578,636	232,578,636	0	0	その他一般会計繰入金(介護保険事業)

## (款) 7 繰入金 (項) 1 一般会計繰入金

(款) 7 繰入金 (項) 1 一般会計繰入金

(単位:円)

款	項	目	予 算				現 額		調 定 額	収 入 済 額	不 納 損 額	収 未 済 額	備 考
			当初予算額	補正予算額	継続費及び繰越事業費繰越財源充当額	計	節						
							区 分	金 額					
(繰入金)	(一般会計繰入金)	業)					入金(介護保険事業)						232,578,636
		6 その他一般会計繰入金(地域支援事業)	7,000	0	0	7,000			9,000	9,000	0	0	
		1 その他一般会計繰入金(地域支援事業)						7,000	9,000	9,000	0	0	その他一般会計繰入金(地域支援事業) 9,000
	2 基金繰入金	114,623,000	△114,623,000	0	0			0	0	0	0		
	1 介護保険事業財政調整基金繰入金	114,623,000	△114,623,000	0	0			0	0	0	0		
8 繰越金			1,000,000	163,266,000	0	164,266,000			164,266,988	164,266,988	0	0	
	1 繰越金		1,000,000	163,266,000	0	164,266,000			164,266,988	164,266,988	0	0	
	1 繰越金		1,000,000	163,266,000	0	164,266,000			164,266,988	164,266,988	0	0	
	1 前年度繰越金						164,266,000	164,266,988	164,266,988	0	0	前年度繰越金 164,266,988	
9 諸収入			59,000	0	0	59,000			240,758	240,758	0	0	
	1 延滞金、加算金及び過料		1,000	0	0	1,000			150,100	150,100	0	0	
	1 第1号被保険者延滞金		1,000	0	0	1,000			150,100	150,100	0	0	
	1 第1号被保険者延滞金						1,000	150,100	150,100	0	0	第1号被保険者延滞金 150,100	

(款) 7 繰入金 (項) 1 一般会計繰入金

## (款) 9 諸収入 (項) 2 雑入

(単位:円)

款	項	目	予 算					現 額		調 定 額	収 入 済 額	不 納 損 額	収 未 済 額	備 考
			当初予算額	補正予算額	継続費及び繰越事業費繰越財源充当額	計	節							
							区 分	金 額						
(諸収入)	2 雑入		58,000	0	0	58,000			90,658	90,658	0	0		
		1 弁償金	1,000	0	0	1,000			0	0	0	0		
			1 弁償金					1,000	0	0	0	0		
		2 第三者納付金	1,000	0	0	1,000			0	0	0	0		
			1 第三者納付金					1,000	0	0	0	0		
		3 返納金	1,000	0	0	1,000			0	0	0	0		
			1 返納金					1,000	0	0	0	0		
		4 雑入	55,000	0	0	55,000			90,658	90,658	0	0		
1 雑入						55,000	90,658	90,658	0	0	健康づくり事業雑入 10,800 雑入 79,858			
歳 入 合 計		9,659,982,000	△159,645,000	0	9,500,337,000			9,512,740,909	9,490,804,532	8,248,600	16,001,477			

## (款) 9 諸収入 (項) 2 雑入

歳出

(単位:円)

款	項	目	予 算				現 額			支出済額	翌年度繰越額	不用額	備考
			当初予算額	補正予算額	継続費及び繰越事業費繰越額	予備費支出及び流用増減	計	節					
								区分	金額				
1	総務費		244,521,000	△9,279,000	0	668,000	235,910,000			232,788,736		3,121,264	
	1	総務管理費	195,144,000	△2,030,000	0	0	193,114,000			192,367,058		746,942	
		1 一般管理費	195,144,000	△2,030,000	0	0	193,114,000			192,367,058		746,942	給与費（一般管理費） 160,211,583
								1 報酬	14,952,000	14,921,502		30,498	
								2 給料	81,285,000	81,163,695		121,305	一般管理事務費（介護保険） 32,146,475
								3 職員手当等	45,467,000	45,083,495		383,505	一般管理事務費（地域支援） 9,000
								4 共済費	39,922,000	39,808,435		113,565	
								8 旅費	424,000	423,600		400	
								10 需用費	1,122,000	1,070,149		51,851	
								11 役務費	8,679,000	8,663,482		15,518	
								13 使用料及び賃借料	1,257,000	1,226,700		30,300	
								18 負担金補助及び交付金	6,000	6,000		0	
	2	徴収費	3,528,000	0	0	668,000	4,196,000			4,175,997		20,003	
		1 賦課徴収費	3,528,000	0	0	668,000	4,196,000			4,175,997		20,003	賦課徴収事務費 4,175,997
								10 需用費	425,000	405,546		19,454	8款 1項 1目から充用 668,000
								11 役務費	265,000	264,790		210	
								12 委託料	3,506,000	3,505,661		339	
	3	介護認定審査会費	41,840,000	△7,249,000	0	0	34,591,000			32,243,577		2,347,423	
		1 介護認定審査会費	10,807,000	△1,476,000	0	0	9,331,000			8,038,478		1,292,522	介護認定審査会事業費 8,038,478
								1 報酬	8,490,000	7,576,000		914,000	
								10 需用費	841,000	462,478		378,522	

(款) 1 総務費 (項) 1 総務管理費

## (款) 1 総務費 (項) 3 介護認定審査会費

(単位:円)

款	項	目	予 算					現 額		支出済額	翌年度繰越額	不用額	備考
			当初予算額	補正予算額	継続費及び繰越事業費繰越額	予備費及び支出及び流用増減	計	節					
								区分	金額				
(総務費)	(介護認定審査会費)	(介護認定審査会費)											
		2 認定調査費	31,033,000	△5,773,000	0	0	25,260,000			24,205,099		1,054,901	認定調査事務費 24,205,099
								10 需用費	262,000	176,631		85,369	
								11 役務費	19,237,000	18,349,768		887,232	
							12 委託料	5,761,000	5,678,700		82,300		
	4 事業計画推進委員会費	4,009,000	0	0	0	4,009,000			4,002,104		6,896		
	1 事業計画推進委員会費	4,009,000	0	0	0	4,009,000			4,002,104		6,896	事業計画策定・推進費 4,002,104	
							7 報償費	141,000	141,000		0		
							10 需用費	6,000	4,104		1,896		
							11 役務費	1,162,000	1,162,000		0		
						12 委託料	2,700,000	2,695,000		5,000			
2 保険給付費	1 介護サービス等諸費		9,022,721,000	△401,596,000	0	0	8,621,125,000			8,522,142,695		98,982,305	
			8,610,201,000	△370,535,000	0	0	8,239,666,000			8,147,703,718		91,962,282	
		1 居宅介護サービス費	3,363,024,000	△181,830,000	0	0	3,181,194,000			3,146,579,077		34,614,923	居宅介護サービス費 3,146,579,077
								18 負担金補助及び交付金	3,181,194,000	3,146,579,077		34,614,923	
		2 介護予防サービス費	122,924,000	11,729,000	0	0	134,653,000			131,075,576		3,577,424	介護予防サービス費 131,075,576
								18 負担金補助及び交付金	134,653,000	131,075,576		3,577,424	
		3 施設介護サービス費	2,814,859,000	25,060,000	0	0	2,839,919,000			2,815,276,438		24,642,562	施設介護サービス費 2,815,276,438
								18 負担金補助及び交付金	2,839,919,000	2,815,276,438		24,642,562	
4 地域密着型介護サービス費	2,309,394,000	△225,494,000	0	0	2,083,900,000			2,054,772,627		29,127,373	地域密着型介護サービス費 2,054,772,627		
						18 負担金補助及び交付金	2,083,900,000	2,054,772,627		29,127,373			

## (款) 1 総務費 (項) 3 介護認定審査会費

(款) 2 保険給付費 (項) 2 特定入所者介護サービス等費

(単位:円)

款	項	目	算 現 額						支出済額	翌年度繰越額	不用額	備考		
			予		継続費及び繰越事業費額	予備費及び支出及び流用増減	計	節						
			当初予算額	補正予算額				区 分					金 額	
(保険給付費)	2 特定入所者介護サービス等費		207,514,000	△24,935,000	0	0	182,579,000			178,263,499		4,315,501		
		1 特定入所者介護サービス費	207,514,000	△24,935,000	0	0	182,579,000			178,263,499		4,315,501	特定入所者介護サービス費 178,263,499	
	3 高額介護サービス等費		195,401,000	△5,872,000	0	0	189,529,000			186,939,678		2,589,322		
		1 高額介護サービス費	195,401,000	△5,872,000	0	0	189,529,000			186,939,678		2,589,322	高額介護サービス費 186,939,678	
	4 その他諸費		9,605,000	△254,000	0	0	9,351,000			9,235,800		115,200		
		1 審査支払手数料	9,605,000	△254,000	0	0	9,351,000			9,235,800		115,200	審査支払手数料 9,235,800	
	3 地域支援事業費	1 介護予防・日常生活支援総合事業費		374,736,000	7,523,000	0	0	382,259,000			372,392,386		9,866,614	
			1 一般介護予防事業費	187,900,000	8,136,000	0	0	196,036,000			190,124,132		5,911,868	
		2 介護予防・生活支援サービス事業費		45,887,000	△3,501,000	0	0	42,386,000			38,640,025		3,745,975	一般介護予防事業費 38,120,141
									7 報償費	499,000	370,000		129,000	
								10 需用費	653,000	625,237		27,763	健康づくり推進員育成事業費 519,884	
								11 役務費	21,000	21,000		0		
								12 委託料	15,904,000	15,104,589		799,411		
								13 使用料及び賃借料	157,000	66,300		90,700		
								18 負担金補助及び交付金	25,152,000	22,452,899		2,699,101		
2 介護予防・生活支援サービス事業費		142,013,000	11,637,000	0	0	153,650,000			151,484,107		2,165,893	介護予防・生活支援サービス事業費 151,484,107		
							11 役務費	745,000	744,240		760			
							12 委託料	996,000	234,000		762,000			
							18 負担金補助	151,909,000	150,505,867		1,403,133			

(款) 2 保険給付費 (項) 2 特定入所者介護サービス等費



## (款) 3 地域支援事業費 (項) 1 介護予防・日常生活支援総合事業費

(単位:円)

款	項	目	予 算				現 額		支出済額	翌年度繰越額	不用額	備考		
			当初予算額	補正予算額	継続費及び繰越事業費繰越額	予備費及び流出増減	計	節						
								区分					金額	
(地域支援事業費)	(介護予防・日常生活支援総合事業費)	(介護予防・生活支援サービス事業費)						及び交付金						
		2 包括的支援事業・任意事業費	186,836,000	△613,000	0	0	186,223,000			182,268,254		3,954,746		
		1 包括的支援事業費	160,148,000	0	0	0	160,148,000			158,074,459		2,073,541	地域包括支援センター運営費 101,782,689	
								1 報酬	1,205,000	1,079,810		125,190		
								3 職員手当等	244,000	210,685		33,315	地域ケア推進事業費 56,291,770	
								7 報償費	952,000	780,180		171,820		
								8 旅費	74,000	70,800		3,200		
								10 需用費	1,376,000	1,303,015		72,985		
								12 委託料	150,301,000	148,722,960		1,578,040		
								13 使用料及び賃借料	5,951,000	5,867,009		83,991		
								18 負担金補助及び交付金	45,000	40,000		5,000		
			2 任意事業費	26,688,000	△613,000	0	0	26,075,000			24,193,795		1,881,205	介護給付等費用適正化事業費（ 介護保険） 4,015,178
								1 報酬	1,471,000	1,470,150		850		
								3 職員手当等	305,000	286,498		18,502	介護給付等費用適正化事業費（ 地域支援） 90,000	
								4 共済費	324,000	290,417		33,583	権利擁護等自立支援事業費 812,676	
								7 報償費	1,068,000	948,000		120,000		
							8 旅費	224,000	222,580		1,420	家族介護支援事業費 17,276,497		
							10 需用費	372,000	333,798		38,202			

## (款) 3 地域支援事業費 (項) 1 介護予防・日常生活支援総合事業費

(款) 3 地域支援事業費 (項) 2 包括の支援事業・任意事業費

(単位:円)

款	項	目	予 算				現 額		支出済額	翌年度繰越額	不用額	備考					
			当初予算額	補正予算額	継続費及び繰越事業費繰越額	予備費及び支出及び流用増減	計	節									
								区分					金額				
(地域支援事業費)	(包括の支援事業・任意事業費)	(任意事業費)										地域自立生活支援事業費					
								11 役員費	2,264,000	2,048,689	215,311	925,626					
								12 委託料	1,806,000	920,500	885,500	住宅改修支援事業費	200,000				
								18 負担金補助及び交付金	98,000	97,900	100	その他事業費	873,818				
								19 扶助費	18,143,000	17,575,263	567,737						
4 保健福祉事業費			5,391,000	△2,953,000	0	0	2,438,000		2,235,526	202,474							
	1 保健福祉事業費		5,391,000	△2,953,000	0	0	2,438,000		2,235,526	202,474							
		1 保険者機能強化推進事業費	5,391,000	△2,953,000	0	0	2,438,000		2,235,526	202,474		保険者機能強化推進事業費					
												10 需用費	70,000	68,992	1,008	2,235,526	
													12 委託料	828,000	627,200	200,800	
													19 扶助費	1,540,000	1,539,334	666	
5 基金積立金			10,000	142,290,000	0	0	142,300,000		142,300,000	0							
	1 基金積立金		10,000	142,290,000	0	0	142,300,000		142,300,000	0							
		1 介護保険事業財政調整等基金積立金	10,000	142,290,000	0	0	142,300,000		142,300,000	0		介護保険事業財政調整等基金積立金					
												24 積立金	142,300,000	142,300,000	0	142,300,000	
6 公債費			50,000	0	0	0	50,000		0	50,000							
	1 公債費		50,000	0	0	0	50,000		0	50,000							
		1 利子	50,000	0	0	0	50,000		0	50,000							
												22 償還金利子及び割引料	50,000	0	50,000		
7 諸支出金			2,553,000	104,370,000	0	0	106,923,000		106,474,744	448,256							
	1 償還金及び還		2,553,000	104,370,000	0	0	106,923,000		106,474,744	448,256							
		1 第1号	2,500,000	0	0	0	2,500,000		2,106,500	393,500		第1号被保険者保険料還付金					

(款) 3 地域支援事業費 (項) 2 包括の支援事業・任意事業費

## (款) 7 諸支出金 (項) 1 償還金及び還付加算金

(単位:円)

款	項	目	予 算					現 額		支出済額	翌年度繰越額	不用額	備考	
			当初予算額	補正予算額	継続費及び繰越事業費繰越額	予備費支出及び流用増減	計	節						
								区 分	金 額					
(諸支出金)	付加算金	被保険者保険料還付金						22 償還金利子及び割引料	2,500,000	2,106,500		393,500	2,106,500	
		2 第1号被保険者還付加算金	50,000	0	0	0	50,000			0		50,000		
								22 償還金利子及び割引料	50,000		0		50,000	
		3 償還金	3,000	104,370,000	0	0	104,373,000			104,368,244		4,756	償還金 104,368,244	
							22 償還金利子及び割引料	104,373,000	104,368,244		4,756			
8 予備費			10,000,000	0	0	△668,000	9,332,000			0		9,332,000		
	1 予備費		10,000,000	0	0	△668,000	9,332,000			0		9,332,000		
		1 予備費	10,000,000	0	0	△668,000	9,332,000			0		9,332,000	1款 2項 1目へ充用	
								予備費	9,332,000	0		9,332,000	△668,000	
歳 出 合 計			9,659,982,000	△159,645,000	0	0	9,500,337,000			9,378,334,087		122,002,913		

## (款) 7 諸支出金 (項) 1 償還金及び還付加算金

実質収支に関する調書

介護保険事業特別会計

(単位：円)

区 分		金 額
1. 歳 入	総 額	9,490,804,532
2. 歳 出	総 額	9,378,334,087
3. 歳 入	歳 出 差 引 額	112,470,445
4. 翌 年 度 へ 繰 越 す べ き 財 源	(1) 継 続 費 通 次 繰 越 額	0
	(2) 繰 越 明 許 費 繰 越 額	0
	(3) 事 故 繰 越 し 繰 越 額	0
	計	0
5. 実 質 収 支	額	112,470,445
6. 実質収支額のうち地方自治法第233条の2 の規定による基金繰入額		0

# 財 産 に 関 す る 調 書



# 財 産 に 関 す る 調 書

## 1 公 有 財 産

### (1) 土地及び建物（総括）

令和5年3月31日現在

区 分		土 地（地 積）			建 物								
					木 造（延面積）			非木造（延面積）			延 面 積 計		
		令和3年度末 現 在 高	増減高	令和4年度末 現 在 高	令和3年度末 現 在 高	増減高	令和4年度末 現 在 高	令和3年度末 現 在 高	増減高	令和4年度末 現 在 高	令和3年度末 現 在 高	増減高	令和4年度末 現 在 高
㎡	㎡	㎡	㎡	㎡	㎡	㎡	㎡	㎡	㎡	㎡	㎡	㎡	
本 庁 舎		19,985.08	0.00	19,985.08	0.00	0.00	0.00	20,793.73	0.00	20,793.73	20,793.73	0.00	20,793.73
そ 行 の 政 機 関	消 防 施 設	21,341.57	1,055.59	22,397.16	139.94	128.47	268.41	10,733.26	△ 84.28	10,648.98	10,873.20	44.19	10,917.39
	そ の 他 の 施 設	0.00	0.00	0.00	0.00	0.00	0.00	0.00	0.00	0.00	0.00	0.00	0.00
公 共 用 財 産	学 校	585,124.85	0.00	585,124.85	863.87	0.00	863.87	159,302.92	134.00	159,436.92	160,166.79	134.00	160,300.79
	公 営 住 宅	50,630.45	0.00	50,630.45	1,845.16	0.00	1,845.16	30,845.92	0.00	30,845.92	32,691.08	0.00	32,691.08
	公 園	1,074,526.47	2,963.00	1,077,489.47	1,191.83	0.00	1,191.83	921.44	△ 0.07	921.37	2,113.27	△ 0.07	2,113.20
	そ の 他 の 施 設	881,976.89	△ 15,134.59	866,842.30	10,827.10	△ 12.00	10,815.10	145,324.00	△ 145.33	145,178.67	156,151.10	△ 157.33	155,993.77
宅 地		152,610.64	△ 11,661.94	140,948.70	1,444.84	12.00	1,456.84	7,774.83	586.16	8,360.99	9,219.67	598.16	9,817.83
田 畑		41,453.19	△ 32,983.48	8,469.71	0.00	0.00	0.00	0.00	0.00	0.00	0.00	0.00	0.00
山 林		117,202.34	0.00	117,202.34	0.00	0.00	0.00	0.00	0.00	0.00	0.00	0.00	0.00
そ の 他		321,556.27	20,192.63	341,748.90	0.00	0.00	0.00	0.00	0.00	0.00	0.00	0.00	0.00
合 計		3,266,407.75	△ 35,568.79	3,230,838.96	16,312.74	128.47	16,441.21	375,696.10	490.48	376,186.58	392,008.84	618.95	392,627.79

土地及び建物（行政財産）

令和5年3月31日現在

区 分	土 地（地 積）			建 物									
				木 造（延面積）			非木造（延面積）			延 面 積 計			
	令和3年度末 現 在 高	増減高	令和4年度末 現 在 高	令和3年度末 現 在 高	増減高	令和4年度末 現 在 高	令和3年度末 現 在 高	増減高	令和4年度末 現 在 高	令和3年度末 現 在 高	増減高	令和4年度末 現 在 高	
	㎡	㎡	㎡	㎡	㎡	㎡	㎡	㎡	㎡	㎡	㎡	㎡	
本 庁 舎	19,985.08	0.00	19,985.08	0.00	0.00	0.00	20,793.73	0.00	20,793.73	20,793.73	0.00	20,793.73	
そ 行 の 政 他 機 の 関	消 防 施 設	21,341.57	1,055.59	22,397.16	139.94	128.47	268.41	10,733.26	△ 84.28	10,648.98	10,873.20	44.19	10,917.39
	そ の 他 の 施 設	0.00	0.00	0.00	0.00	0.00	0.00	0.00	0.00	0.00	0.00	0.00	0.00
公 共 用 財 産	学 校	585,124.85	0.00	585,124.85	863.87	0.00	863.87	159,302.92	134.00	159,436.92	160,166.79	134.00	160,300.79
	公 営 住 宅	50,630.45	0.00	50,630.45	1,845.16	0.00	1,845.16	30,845.92	0.00	30,845.92	32,691.08	0.00	32,691.08
	公 園	1,074,526.47	2,963.00	1,077,489.47	1,191.83	0.00	1,191.83	921.44	△ 0.07	921.37	2,113.27	△ 0.07	2,113.20
	そ の 他 の 施 設	881,976.89	△ 15,134.59	866,842.30	10,827.10	△ 12.00	10,815.10	145,324.00	△ 145.33	145,178.67	156,151.10	△ 157.33	155,993.77
合 計	2,633,585.31	△ 11,116.00	2,622,469.31	14,867.90	116.47	14,984.37	367,921.27	△ 95.68	367,825.59	382,789.17	20.79	382,809.96	



土地及び建物（普通財産）

令和5年3月31日現在

区 分	土 地（地 積）			建 物								
				木 造（延面積）			非木造（延面積）			延 面 積 計		
	令和3年度末 現 在 高	増減高	令和4年度末 現 在 高	令和3年度末 現 在 高	増減高	令和4年度末 現 在 高	令和3年度末 現 在 高	増減高	令和4年度末 現 在 高	令和3年度末 現 在 高	増減高	令和4年度末 現 在 高
宅 地	152,610.64 ㎡	△ 11,661.94 ㎡	140,948.70 ㎡	1,444.84 ㎡	12.00 ㎡	1,456.84 ㎡	7,774.83 ㎡	586.16 ㎡	8,360.99 ㎡	9,219.67 ㎡	598.16 ㎡	9,817.83 ㎡
田 畑	41,453.19	△ 32,983.48	8,469.71	0.00	0.00	0.00	0.00	0.00	0.00	0.00	0.00	0.00
山 林	117,202.34	0.00	117,202.34	0.00	0.00	0.00	0.00	0.00	0.00	0.00	0.00	0.00
そ の 他	321,556.27	20,192.63	341,748.90	0.00	0.00	0.00	0.00	0.00	0.00	0.00	0.00	0.00
合 計	632,822.44	△ 24,452.79	608,369.65	1,444.84	12.00	1,456.84	7,774.83	586.16	8,360.99	9,219.67	598.16	9,817.83

(2) 有価証券

令和5年3月31日現在 (単位:円)

区 分	前 年 度 末 現 在 高	決 算 年 度 中 増 減 高			決 算 年 度 末 現 在 高
		増	減	計	
北日本放送(株)	963,000	0	0	0	963,000
(株)みずほフィナンシャルグループ	34,500	0	0	0	34,500
富山空港ターミナルビル(株)	5,480,000	0	0	0	5,480,000
新港ビル(株)	250,000,000	0	0	0	250,000,000
富山県いきいき物産(株)	1,400,000	0	0	0	1,400,000
射水ケーブルネットワーク(株)	21,000,000	0	0	0	21,000,000
富山ウエスト開発(株)	12,500,000	0	0	0	12,500,000
万葉線(株)	150,000,000	0	0	0	150,000,000
(株)富山県総合情報センター	10,000,000	0	0	0	10,000,000
とやま医療健康システム(株)	30,000,000	0	0	0	30,000,000
あいの風とやま鉄道(株) (旧 富山県並行在来線準備(株))	83,000,000	0	0	0	83,000,000
(社) 富山県畜産振興協会	980,000	0	0	0	980,000
計	565,357,500	0	0	0	565,357,500

## (3) 出資による権利

令和5年3月31日現在 (単位：円)

区 分	前年度末 現在高	決算年度中増減高			決算年度末 現在高
		増	減	計	
(財)富山県勤労者信用基金協会出捐金	16,508,000	0	0	0	16,508,000
富山県農業信用基金協会出資金	4,930,000	0	0	0	4,930,000
全国漁業信用基金協会出資金 (旧富山県漁業信用基金協会)	8,000,000	0	0	0	8,000,000
富山県信用保証協会出捐金	45,290,000	0	0	0	45,290,000
(社)富山県農林水産公社出資金 (旧造林公社、旧水産公社)	3,390,000	0	0	0	3,390,000
(財)富山会館出捐金	5,450,000	0	0	0	5,450,000
(財)富山県青年農業者育成基金協会出捐金	3,990,000	0	0	0	3,990,000
射水市土地開発公社出資金	8,000,000	0	0	0	8,000,000
(公財)射水市文化振興財団出資金	46,124,000	0	0	0	46,124,000
(社)富山県農林水産公社栽培漁業推進基金出捐金	15,500,000	0	0	0	15,500,000
(財)とやま国際センター出捐金	14,327,000	0	0	0	14,327,000
(財)富山県新世紀産業機構技術振興基金 (旧技術開発財団)	17,680,000	0	0	0	17,680,000
(財)富山県健康スポーツ財団がん対策基金出捐金 (旧総合健康増進事業団)	3,300,000	0	0	0	3,300,000
(財)富山県労働福祉基金出捐金	4,260,000	0	0	0	4,260,000
(財)伏木富山港・海王丸財団出捐金 (旧伏木富山港振興財団)	5,000,000	0	0	0	5,000,000
(公財)富山県ひとつくり財団出捐金 (旧(財)富山県高等教育振興財団)	8,353,000	0	0	0	8,353,000
(財)富山コンベンションビューロー基金出捐金	1,100,000	0	0	0	1,100,000
(財)とやま環境財団出捐金	8,420,000	0	0	0	8,420,000
酪農ヘルパー事業円滑化対策事業基金出捐金	660,000	0	0	0	660,000
(財)富山県暴力追放運動推進センター出捐金	8,430,000	0	0	0	8,430,000
(公財)射水市体育協会基本財産出捐金	65,865,000	0	0	0	65,865,000
(財)富山県下水道公社出捐金	3,320,000	0	0	0	3,320,000
(財)富山県女性財団出捐金	1,216,000	0	0	0	1,216,000
(一財)射水市公園等管理業務公社出捐金	5,000,000	0	0	0	5,000,000
(財)砂防フロンティア整備推進機構出捐金	80,000	0	0	0	80,000
富山県西部森林組合出資金 (旧高岡地区森林組合)	69,000	0	0	0	69,000
富山県消防防災振興基金出捐金	4,153,000	0	0	0	4,153,000
(財)高岡地域地場産業センター出捐金	570,000	0	0	0	570,000
(財)日本立地センターテクノポリス債務保証基金出捐金	3,347,000	0	0	0	3,347,000
(公財)射水市絵本文化振興財団出捐金	77,300,000	0	0	0	77,300,000
地方公共団体金融機構出資金 (旧地方公営企業等金融機構)	9,300,000	0	0	0	9,300,000
計	398,932,000	0	0	0	398,932,000

2 重要物品（80万円以上）

令和5年3月31日現在

品名	令和3年度末現在高	令和4年度受入高	令和4年度払出高	令和4年度末現在高
演壇	4			4
カウンター	3			3
その他台類	1			1
書庫・戸棚（金属製）	1			1
陳列棚	4			4
書架	3			3
その他箱類	2	2		4
屏風	1			1
旗（長期使用のもの）	3			3
間仕切り・パーテーション	1			1
スモーキングスタンド	1			1
会計機	6			6
パソコン	1			1
サーバ	5			5
プリンタ	2			2
スキャナー		1		1
投票用紙分類機	2			2
券売機	2			2
その他これに類するもの（事務機器類）	2			2
風向風速計	2			2
気象観測器具	2			2
時計	1			1
舞台照明装置	3			3
その他照明機器	1			1
テレビ	1			1
カラオケ	1			1
拡声装置	1			1
無線機	2			2
電話交換機	1			1
防災行政無線一式	1			1
その他これに類するもの（音響照明通信用具類）	3			3
ビデオカメラ	2			2
プロジェクター	6			6
スクリーン	1			1
その他これに類するもの（写真光学用具類）	1			1
蓄電器	2			2
騒音・振動測定器	3			3

## 2 重要物品（80万円以上）

令和5年3月31日現在

品名	令和3年度末現在高	令和4年度受入高	令和4年度払出高	令和4年度末現在高
環境成分測定器	5			5
可搬式ポンプ	15			15
心肺蘇生訓練人形	1			1
携帯人工呼吸器	1		1	0
自動式心肺蘇生装置	1			1
除細動器（AED）	5		1	4
ベッドサイドモニタ	1	1		2
救命ボート	1			1
マット型空気ジャッキ一式	2			2
コンクリート鉄筋切断用チェーンソー	1			1
救助用支柱器具	1			1
簡易画像探索機	1			1
熱画像探索機	1			1
防災用具類	1			1
はしご	1			1
救急支援物品	1			1
排水ポンプパッケージ	1			1
除染シャワー一式	1			1
無人航空機（ドローン）	2			2
その他これに類するもの（消火、非常用具類）	1			1
図書消毒機	4			4
その他これに類するもの（保健衛生用具類）	1			1
普通乗用自動車	14	4		18
普通貨物自動車	25	1	4	22
大型バス（30人以上）	3		1	2
マイクロバス	4		1	3
消防自動車（化学消防車を含む）	52	3	5	50
救急自動車	5			5
軽四輪自動車	15			15
大型特殊自動車	3			3
除雪車	80			80
舟艇	2			2
ゴムボート	1			1
その他これに類するもの（車両・船舶類）	4			4
グレーダー	1			1
ホイールローダー	13	1		14
フォークリフト	2			2

## 2 重要物品（80万円以上）

令和5年3月31日現在

品名	令和3年度末現在高	令和4年度受入高	令和4年度払出高	令和4年度末現在高
歩道除雪機	26			26
コンプレッサー	1			1
炭焼き器	1			1
その他これに類するもの（産業機械類）	1	1		2
日本画	52	8		60
洋画	48			48
彫刻	6			6
鋳金	7			7
陶磁器	73			73
漆芸	3			3
その他これに類するもの（美術工芸類）	3			3
体操、新体操用具	5			5
野球用具	1			1
バスケットボール用具	6			6
陸上競技用具	1			1
プール用具	5			5
柔道用具	1			1
ハンドボール用具	1			1
フィットネス用具	3			3
移動式ステージ	2			2
その他これに類するもの（運動、娯楽用具類）	2	3		5
ピアノ	8			8
マリンバ	1			1
クラリネット	1			1
その他これに類するもの（楽器類）	1			1
野菜裁断機	1			1
食器食缶洗浄機	4			4
食器保管庫（消毒器含む）	5			5
冷蔵庫、冷凍庫	5			5
製氷機		1		1
焼物器	3			3
その他これに類するもの（ちゅう房具類）	3			3
陶芸用具	8			8
その他これに類するもの（雑用具類）	1			1
スベリ台	1			1
その他これに類するもの（遊具類）	8			8
カメラ一式	1			1

## 2 重要物品（80万円以上）

令和5年3月31日現在

品名	令和3年度末現在高	令和4年度受入高	令和4年度払出高	令和4年度末現在高
ピアノ（小学校教材）	16			16
音楽道具・実習用具教材	1			1
焼窯	1			1
体育道具・実習用具教材	1			1
ピアノ（中学校教材）	12			12
計	681	26	13	694

### 3 債 権

令和5年3月31日現在（単位：円）

区 分	前 年 度 末 現 在 高	決 算 年 度 中 増 減 高			決 算 年 度 末 現 在 高	参 考 決 算 年 度 末 現 在 高 (出 納 整 理 期 間 含 む)
		増	減	計		
鉄道軌道資産取得資金貸付金	53,334,000	0	0	0	53,334,000	53,334,000
母子家庭等小口貸付金	220,000	100,000	175,000	△ 75,000	145,000	145,000
奨学金貸付金（保育士等）	600,000	900,000	0	900,000	1,500,000	1,500,000
奨学金貸付金	44,370,800	6,280,000	3,358,000	2,922,000	47,292,800	46,504,800
学生緊急生活支援貸付金	600,000	0	100,000	△ 100,000	500,000	500,000
計	99,124,800	7,280,000	3,633,000	3,647,000	102,771,800	101,983,800



## 4 基金

令和5年3月31日現在

### (1) 財政調整基金(一般)

区 分	前年度末現在高	決算年度中増減高	決算年度末現在高	参考(令和5年5月31日現在高)
定期・普通預金	2,467,705,151 円	△ 383,744,865 円	2,083,960,286 円	2,083,960,286 円
債 券	2,100,000,000 円	400,000,000 円	2,500,000,000 円	2,500,000,000 円
計	4,567,705,151 円	16,255,135 円	4,583,960,286 円	4,583,960,286 円

### (2) 減債基金

区 分	前年度末現在高	決算年度中増減高	決算年度末現在高	参考(令和5年5月31日現在高)
定期・普通預金	1,562,997,031 円	△ 199,605,819 円	1,363,391,212 円	1,363,391,212 円
債 券	200,000,000 円	200,000,000 円	400,000,000 円	400,000,000 円
計	1,762,997,031 円	394,181 円	1,763,391,212 円	1,763,391,212 円

### (3) 公共施設建設等基金

区 分	前年度末現在高	決算年度中増減高	決算年度末現在高	参考(令和5年5月31日現在高)
定期・普通預金	1,934,698,840 円	128,082,881 円	2,062,781,721 円	2,062,781,721 円
計	1,934,698,840 円	128,082,881 円	2,062,781,721 円	2,062,781,721 円

### (4) 小林與三次基金

区 分	前年度末現在高	決算年度中増減高	決算年度末現在高	参考(令和5年5月31日現在高)
定期・普通預金	45,930,097 円	916 円	45,931,013 円	45,931,013 円
計	45,930,097 円	916 円	45,931,013 円	45,931,013 円

### (5) 福祉振興基金

区 分	前年度末現在高	決算年度中増減高	決算年度末現在高	参考(令和5年5月31日現在高)
定期・普通預金	6,997,390 円	140 円	6,997,530 円	6,997,530 円
計	6,997,390 円	140 円	6,997,530 円	6,997,530 円

### (6) 小杉インターパーク管理基金

区 分	前年度末現在高	決算年度中増減高	決算年度末現在高	参考(令和5年5月31日現在高)
定期・普通預金	98,646,234 円	△ 898,033 円	97,748,201 円	97,748,201 円
計	98,646,234 円	△ 898,033 円	97,748,201 円	97,748,201 円

### (7) 合併地域振興基金

区 分	前年度末現在高	決算年度中増減高	決算年度末現在高	参考(令和5年5月31日現在高)
定期・普通預金	2,647,858,895 円	65,144 円	2,647,924,039 円	2,647,924,039 円
計	2,647,858,895 円	65,144 円	2,647,924,039 円	2,647,924,039 円

(8) ふるさと射水応援基金

区 分	前年度末現在高	決算年度中増減高	決算年度末現在高	参考(令和5年5月31日現在高)
定期・普通預金	206,895,873 円	95,004,126 円	301,899,999 円	301,899,999 円
計	206,895,873 円	95,004,126 円	301,899,999 円	301,899,999 円

(9) 漁業振興基金

区 分	前年度末現在高	決算年度中増減高	決算年度末現在高	参考(令和5年5月31日現在高)
定期・普通預金	65,977 円	2 円	65,979 円	65,979 円
計	65,977 円	2 円	65,979 円	65,979 円

(10) 森林環境保全基金

区 分	前年度末現在高	決算年度中増減高	決算年度末現在高	参考(令和5年5月31日現在高)
定期・普通預金	17,762,988 円	10,547,355 円	28,310,343 円	28,310,343 円
計	17,762,988 円	10,547,355 円	28,310,343 円	28,310,343 円

(11) 新型コロナウイルス感染症対策基金

区 分	前年度末現在高	決算年度中増減高	決算年度末現在高	参考(令和5年5月31日現在高)
定期・普通預金	25,654,046 円	511 円	25,654,557 円	25,654,557 円
計	25,654,046 円	511 円	25,654,557 円	25,654,557 円

(12) 国民健康保険事業財政調整基金

区 分	前年度末現在高	決算年度中増減高	決算年度末現在高	参考(令和5年5月31日現在高)
定期・普通預金	480,359,528 円	△ 87,007,823 円	393,351,705 円	306,843,705 円
計	480,359,528 円	△ 87,007,823 円	393,351,705 円	306,843,705 円

(13) 介護保険事業財政調整基金

区 分	前年度末現在高	決算年度中増減高	決算年度末現在高	参考(令和5年5月31日現在高)
定期・普通預金	580,886,802 円	142,300,000 円	723,186,802 円	723,186,802 円
計	580,886,802 円	142,300,000 円	723,186,802 円	723,186,802 円

基金合計

区 分	前年度末現在高	決算年度中増減高	決算年度末現在高	参考(令和5年5月31日現在高)
定期・普通預金	10,076,458,852 円	△ 295,255,465 円	9,781,203,387 円	9,694,695,387 円
債券	2,300,000,000 円	600,000,000 円	2,900,000,000 円	2,900,000,000 円
計	12,376,458,852 円	304,744,535 円	12,681,203,387 円	12,594,695,387 円

令和4年度

射水市水道事業会計決算書



# 目 次

1 決算書	
(1) 決算報告書 .....	1 頁
(2) 財務諸表	
イ 損益計算書 .....	3 頁
ロ 剰余金計算書 .....	5 頁
ハ 剰余金処分計算書(案) .....	6 頁
ニ 貸借対照表 .....	7 頁
2 決算附属書類	
(1) 事業報告書 .....	10 頁
(2) その他の書類	
イ キャッシュ・フロー計算書 .....	25 頁
ロ 収益費用明細書 .....	26 頁
ハ 固定資産明細書 .....	32 頁
ニ 企業債明細書 .....	33 頁
(3) 注 記 表 .....	35 頁



決 算 書





## 令和4年度射水市水道事業決算報告書

### (1) 収益的収入及び支出

収 入

(単位:円)

区 分	予 算 額				決 算 額	予算額に比べ 決算額の増減	備 考
	当初予算額	補正予算額	地方公営企業法第24条第3項の規定 による支出額に係る財源充当額	合 計			
第1款 水道事業収益	2,137,397,000	1,393,000	0	2,138,790,000	2,198,578,659	59,788,659	(うち、仮受消費税及び地方消費税 185,095,550円) ( " " 10,814,838円)
第1項 営業収益	2,012,355,000	0	0	2,012,355,000	2,043,752,718	31,397,718	
第2項 営業外収益	125,042,000	0	0	125,042,000	153,432,941	28,390,941	
第3項 特別利益	0	1,393,000	0	1,393,000	1,393,000	0	

支 出

(単位:円)

区 分	予 算 額								決 算 額	地方公 営企業 法第26 条第2項 の規定 による 繰越額	不 用 額	備 考
	当初予算額	補正予算額	予備費 支出額	流用 増減額	地方公 営企業 法第24 条第3項 の規定 による 支出額	小 計	地方公 営企業 法第26 条第2項 の規定 による 繰越額	合 計				
第1款 水道事業費用	1,920,433,000	△ 65,679,000	0	0	0	1,854,754,000	0	1,854,754,000	1,779,328,195	0	75,425,805	(うち、仮払消費税及び地方消費税 68,644,051円) ( " " 0円) (消費税及び地方消費税 19,544,500円)
第1項 営業費用	1,781,986,000	△ 70,103,000	0	0	0	1,711,883,000	0	1,711,883,000	1,653,099,763	0	58,783,237	
第2項 営業外費用	128,447,000	4,424,000	0	0	0	132,871,000	0	132,871,000	126,228,432	0	6,642,568	
第3項 特別損失	0	0	0	0	0	0	0	0	0	0	0	
第4項 予備費	10,000,000	0	0	0	0	10,000,000	0	10,000,000	0	0	10,000,000	

(2) 資本的収入及び支出

収 入

(単位:円)

区 分	予 算 額						決 算 額	予算額に比べ 決算額の増減	備 考
	当初予算額	補正予算額	小 計	地方公営企業法 第26条の規定に よる繰越額に係る 財源充当額	継続費通次繰 越額に係る財 源充当額	合 計			
第1款 資本的収入	479,412,000	0	479,412,000	11,094,000	0	490,506,000	507,046,480	16,540,480	(うち、仮受消費税及び地方消費税 115,100円)
第1項 企業債	450,000,000	0	450,000,000	0	0	450,000,000	450,000,000	0	
第2項 補助金	0	0	0	0	0	0	0	0	
第3項 工事負担金	18,230,000	0	18,230,000	11,094,000	0	29,324,000	47,043,480	17,719,480	
第4項 出資金	0	0	0	0	0	0	0	0	
第7項 他会計負担金	11,182,000	0	11,182,000	0	0	11,182,000	10,003,000	△ 1,179,000	

支 出

(単位:円)

区 分	予 算 額								決 算 額	翌年度繰越額			不 用 額	備 考
	当初予算額	補正予算額	予 備 費 支 出 額	流 用 増 減 額	小 計	地方公営 企業法第 26条の規 定による 繰越額	継続費 通次 繰越額	合 計		地方公営 企業法第26 条の規定に よる繰越額	継続費 通次 繰越額	合 計		
第1款 資本的支出	1,743,459,000	△ 7,895,000	0	0	1,735,564,000	59,000,000	0	1,794,564,000	1,696,259,277	53,000,000	0	53,000,000	45,304,723	(うち、仮払消費税 及び地方消費税 107,670,730円)
第1項 建設改良費	1,286,101,000	△ 7,895,000	0	0	1,278,206,000	59,000,000	0	1,337,206,000	1,243,902,198	53,000,000	0	53,000,000	40,303,802	
第2項 企業債償還金	452,358,000	0	0	0	452,358,000	0	0	452,358,000	452,357,079	0	0	0	921	
第5項 予備費	5,000,000	0	0	0	5,000,000	0	0	5,000,000	0	0	0	0	5,000,000	

資本的収入額が資本的支出額に不足する額1,189,212,797円は、当年度分消費税及び地方消費税資本的収支調整額107,555,630円、減債積立金284,000,000円、過年度分損益勘定留保資金571,475,558円及び当年度分損益勘定留保資金226,181,609円で補てんした。

## 令和4年度射水市水道事業損益計算書

(令和4年4月1日から令和5年3月31日まで)

(単位：円)

1	営業収益			
	(1) 給水収益	1,849,062,618		
	(2) 受託工事収益	1,189,000		
	(3) その他の営業収益	8,405,550	1,858,657,168	
2	営業費用			
	(1) 原水及び浄水費	438,815,295		
	(2) 配水及び給水費	155,092,413		
	(3) 受託工事費	1,080,000		
	(4) 業務費	100,947,567		
	(5) 総係費	90,813,319		
	(6) 減価償却費	779,684,038		
	(7) 資産減耗費	16,151,929		
	(8) その他営業費用	1,871,151	1,584,455,712	
	営業利益			274,201,456
3	営業外収益			
	(1) 受取利息	681,720		
	(2) 加入金	36,572,000		
	(3) 他会計補助金	1,262,000		

(4) 他会計負担金	20,078,061		
(5) 長期前受金戻入	24,736,729		
(6) 事務受託手数料	49,794,508		
(7) 雑収益	9,526,370	142,651,388	
4 営業外費用			
(1) 支払利息及び企業債取扱諸費	106,650,632		
(2) 雑支出	69,019	106,719,651	35,931,737
経常利益			310,133,193
5 特別利益			
(1) 引当金戻入益	1,393,000	1,393,000	1,393,000
当年度純利益			311,526,193
前年度繰越利益剰余金			170,485
その他未処分利益剰余金変動額			284,000,000
当年度未処分利益剰余金			595,696,678

## 令和4年度射水市水道事業剰余金計算書

(令和4年4月1日から令和5年3月31日まで)

(単位：円)

	資本金	剰余金								資本合計
		資本剰余金				利益剰余金				
		国庫補助金	工事負担金	受贈財産 評価額	資本剰余金 合計	減債積立金	建設改良 積立金	未処分利益 剰余金	利益剰余金 合計	
前年度末残高	10,919,947,223	0	0	0	0	284,000,000	0	531,170,485	815,170,485	11,735,117,708
前年度処分額	272,000,000	0	0	0	0	259,000,000	0	△ 531,000,000	△ 272,000,000	0
議会の議決による処分額	272,000,000	0	0	0	0	259,000,000	0	△ 531,000,000	△ 272,000,000	0
資本金への組入れ	272,000,000	0	0	0	0	0	0	△ 272,000,000	△ 272,000,000	0
減債積立金の積立て	0	0	0	0	0	259,000,000	0	△ 259,000,000	0	0
建設改良積立金の積立て	0	0	0	0	0	0	0	0	0	0
処分後残高	11,191,947,223	0	0	0	0	543,000,000	0	(繰越利益剰余金) 170,485	543,170,485	11,735,117,708
当年度変動額	0	0	0	0	0	△ 284,000,000	0	595,526,193	311,526,193	311,526,193
他会計出資金の繰入れ	0	0	0	0	0	0	0	0	0	0
資本剰余金の受入れ	0	0	0	0	0	0	0	0	0	0
積立金の取崩し	0	0	0	0	0	△ 284,000,000	0	284,000,000	0	0
当年度純利益	0	0	0	0	0	0	0	311,526,193	311,526,193	311,526,193
当年度末残高	11,191,947,223	0	0	0	0	259,000,000	0	(当年度未処分利益剰余金) 595,696,678	854,696,678	12,046,643,901

### 令和4年度射水市水道事業剰余金処分計算書（案）

（単位：円）

	資本金	資本剰余金	未処分利益剰余金
当年度末残高	11,191,947,223	0	595,696,678
議会の議決による処分額	284,000,000	0	△ 595,000,000
資本金への組入れ	284,000,000	0	△ 284,000,000
減債積立金の積立て	0	0	△ 311,000,000
建設改良積立金の積立て	0	0	0
条例による処分額	0	0	0
処分後残高	11,475,947,223	0	(繰越利益剰余金) 696,678

## 令和4年度射水市水道事業貸借対照表

(令和5年3月31日)

(単位：円)

		資 産 の 部	
1	固 定 資 産		
	(1) 有 形 固 定 資 産		
	イ 土 地		334,344,720
	ロ 建 物	566,219,780	
	減 価 償 却 累 計 額	△ 339,261,581	226,958,199
	ハ 建 物 附 属 設 備	194,463,125	
	減 価 償 却 累 計 額	△ 65,375,626	129,087,499
	ニ 構 築 物	35,937,527,852	
	減 価 償 却 累 計 額	△ 17,934,288,853	18,003,238,999
	ホ 機 械 及 び 装 置	1,969,575,332	
	減 価 償 却 累 計 額	△ 1,195,305,632	774,269,700
	ヘ 車 両 及 び 運 搬 具	39,314,654	
	減 価 償 却 累 計 額	△ 37,348,922	1,965,732
	ト 工 具、器 具 及 び 備 品	76,022,925	
	減 価 償 却 累 計 額	△ 60,330,542	15,692,383
	チ 建 設 仮 勘 定		1,554,000
	有 形 固 定 資 産 合 計		19,487,111,232
	(2) 無 形 固 定 資 産		
	イ 電 話 加 入 権		303,685
	ロ 橋 梁 添 架 施 設 利 用 権		5,889,404
	ハ その他無形固定資産		2,760,000
	無 形 固 定 資 産 合 計		8,953,089
	(3) 投 資 そ の 他 の 資 産		

	イ	出	資	金		125,514,000		
		投資	その他の	資産	合計		125,514,000	
		固定	資産	合計				19,621,578,321
2		流	動	資	産			
	(1)	現	金	預	金		1,443,369,879	
	(2)	未	収	金		220,413,549		
		貸	倒	引	当	金		
						△ 1,145,000	219,268,549	
	(3)	有	価	証	券		100,001,000	
	(4)	貯	蔵	品			21,657,597	
	(5)	前	払	金			19,460,581	
		流動	資産	合計				1,803,757,606
		資	産	合計				21,425,335,927

### 負債の部

3		固	定	負	債			
	(1)	企	業	債				
		イ	建設	改良	に	充	て	る
						ための	企業	債
							7,363,846,860	
		企業	債	合計			7,363,846,860	
	(2)	引	当	金				
		イ	退職	給	付	引	当	金
							129,406,000	
		ロ	修	繕	引	当	金	
							120,420,000	
		引	当	金	合計		249,826,000	
		固定	負債	合計				7,613,672,860
4		流	動	負	債			
	(1)	企	業	債				
		イ	建設	改良	に	充	て	る
						ための	企業	債
							426,394,112	
		企業	債	合計			426,394,112	



(2)	未払金		276,068,161	
(3)	前受金		4,228,700	
(4)	引当金			
	イ 賞与引当金	12,521,000		
	引当金合計		12,521,000	
(5)	その他の流動負債		145,501,506	
	流動負債合計			864,713,479
5	繰延収益			
	長期前受金		1,121,785,042	
	収益化累計額		△ 221,479,355	
	繰延収益合計			900,305,687
	負債合計			9,378,692,026

### 資 本 の 部

6	資本金			11,191,947,223
7	剰余金			
(1)	利益剰余金			
	イ 減債積立金	259,000,000		
	ロ 当年度未処分利益剰余金	595,696,678		
	利益剰余金合計		854,696,678	
	剰余金合計			854,696,678
	資本合計			12,046,643,901
	負債資本合計			21,425,335,927



# 決算附属書類



# 令和4年度射水市水道事業報告書

## 1 概況

### (1) 総括事項

水道事業では、将来へ持続可能な事業運営を確立するため、水道事業ビジョンに掲げた『未来へつなぐ安全安心の水道』の実現に向け、経営基盤の強化に取り組んでいます。

近年の水需要の減少を踏まえ、富山県企業局と協議を継続してきた受水料金の改定を実現し、今年度から受水費を抑制したことが減収増益の主な要因となりました。また、大規模な地震が発生した場合においても、生活に必要な水を確保するため、主要配水池である鳥越調整場低区調整池の耐震補強を完了し、水道管路では老朽管の更新を積極的に推進し、水道施設強じん化の取り組みを推進しました。

#### <業務概況>

令和5年3月末における給水人口は90,370人、給水栓数は36,239栓、普及率は99.2%となりました。

水需要は令和5年1月の寒波襲来により、凍結防止による少量の水出しと屋内給水設備の凍結破損が多発し、一時的に配水能力付近まで配水量が増加しましたが、年間配水量10,512,731 $\text{m}^3$ （対前年度比0.7%減、 $\Delta 71,306\text{m}^3$ ）、有収水量9,877,605 $\text{m}^3$ （対前年度比1.2%減、 $\Delta 123,080\text{m}^3$ ）と前年度を下回る結果となりました。有収率は94.0%と前年度に比べ0.5ポイント下降しました。

#### <建設改良事業>

施設整備事業では、鳥越調整場調整池耐震補強工事と送配水施設の更新工事等により総事業費492,723,792円、配水管等整備事業では、配水管布設替工事等の実施により総事業費736,849,553円の執行となりました。なお、令和4年度における布設及び布設替総延長は5,444.6m、給水管改良は114件で、年度末での管路耐震化率は50.6%となり、前年度に比べ0.6ポイント上昇しました。

#### <財政状況>

収益的収支においては、水道事業収益が2,198,578,659円、水道事業費用が1,779,328,195円となり、この結果、消費税及び地方消費税を除いた損益では311,526,193円の純利益となりました。

一方、資本的収支では、収入額は507,046,480円、支出額は1,696,259,277円となり、収支不足額1,189,212,797円は、当年度分消費税及び地方消費税資本的収支調整額107,555,630円、減債積立金284,000,000円、過年度分損益勘定留保資金571,475,558円及び当年度分損益勘定留保資金226,181,609円で補てんしました。

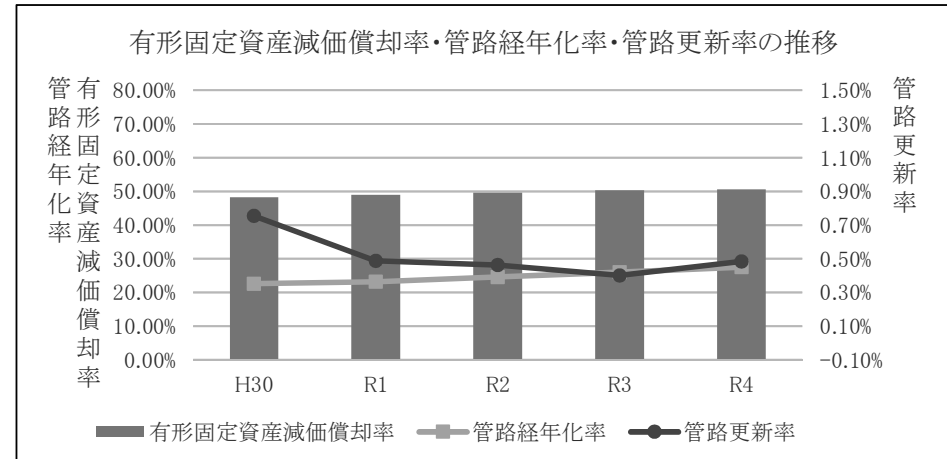
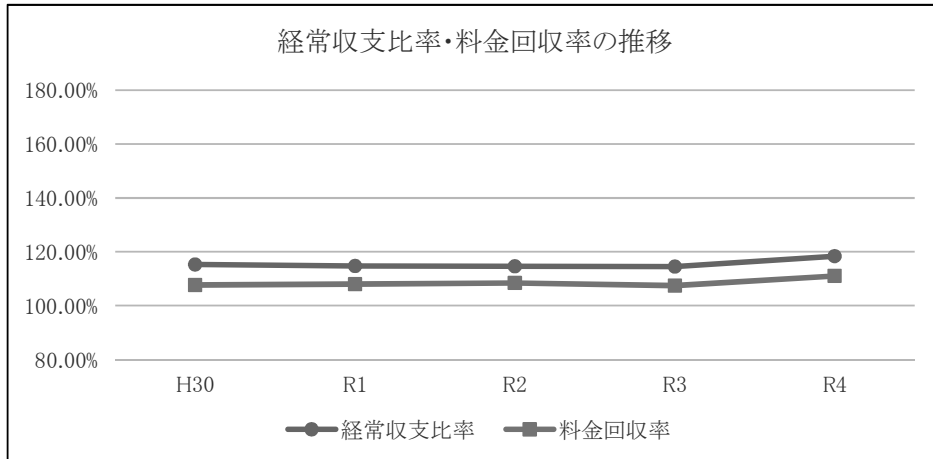
(2) 経営指標に関する事項

令和4年度決算における経営成績について、経営の健全性を示す経常収支比率は、受水費等の費用抑制により、前年度比3.85ポイント増の118.34%となり、料金水準の妥当性を示す料金回収率においても前年度比3.57ポイント増の111.03%となりました。

一方、償却対象資産の減価償却の状況を示す有形固定資産減価償却率は前年度比0.33ポイント増の50.62%、法定耐用年数を経過した管路延長の割合を示す管路経年化率は前年度比1.47ポイント増の27.46%と施設の老朽化が進んでいるのに対して、当該年度に更新した管路延長の割合を示す管路更新率は前年度比0.08ポイント増の0.48%に留まっています。これは、主要配水池の耐震化や大口径の基幹管路の更新を優先的に実施していることが主な要因です。施設の更新については、これらの指標とともに実際の老朽度を見極め、長寿命化対策と併せた効率的な実施に努め、将来へ持続可能な事業運営基盤を構築してまいります。

< 経常指標の推移 >

	H30	R1	R2	R3	R4
経常収支比率	115.27%	114.70%	114.63%	114.49%	118.34%
料金回収率	107.71%	107.96%	108.48%	107.46%	111.03%
有形固定資産減価償却率	48.21%	49.00%	49.58%	50.29%	50.62%
管路経年化率	22.57%	23.17%	24.61%	25.99%	27.46%
管路更新率	0.75%	0.49%	0.46%	0.40%	0.48%



(3) 議会議決事項

議案番号	件名	提出年月日	議決年月日
議案第 50号	令和3年度射水市水道事業会計未処分利益剰余金の処分について	令和4年9月1日	令和4年12月23日
認定第 5号	令和3年度射水市水道事業会計決算認定について	令和4年9月1日	令和4年12月23日
議案第 59号	令和4年度射水市水道事業会計補正予算(第1号)	令和4年12月5日	令和4年12月23日
議案第 5号	令和5年度射水市水道事業会計予算	令和5年2月27日	令和5年3月17日

(4) 行政官庁許認可(届出)事項

申請年月日	申請先	件名
令和4年12月13日	厚生労働大臣	給水開始前届 (鳥越調整場耐震補強完了後)

(5) 職員に関する事項

区分	損益勘定所属職員		資本勘定所属職員		合計
	事務職員	技術職員	事務職員	技術職員	
令和4年度末職員	6人	6人	0人	9人	21人
令和3年度末職員	5人	7人	0人	9人	21人
増減	1人	△1人	0人	0人	0人

2 工 事

(1)建設改良工事の概況(消費税込み)

工 事 名	施工内容				工 事 費 ( 円 )	契約日	竣工年月日	契約者名
	管種	口 径	延 長 (m)	給水切替(件)				
中央幹線電気防食設備設置工事					37,506,700	R3.10.8	R4.7.29	日本防蝕工業(株) 東京支店
新片町五丁目外地内公共下水道(雨水)片口第1排水区雨水函渠布設に伴う配水管移設工事	GX	200	34.7		17,585,700	R3.11.9	R4.7.29	(株)伸和設備工業
	GX	100	73.9					
	DIP	250	3.4					
鳥越調整場低区調整池補修工事					208,486,300	R4.2.7	R4.10.31	三井住友建設(株)金沢営業所
本江監視局水質監視装置更新工事					15,048,000	R4.2.7	R5.1.31	ワイディシステム(株)富山営業所
鳥越調整場配水流量調整弁更新工事					19,778,000	R4.2.21	R4.11.30	(株)柿本商会富山支店
今井地内市道今井北高木線道路改良に伴う配水管移設工事	GX	100	57.9		5,009,400	R4.3.16	R4.5.31	(株)赤井管機
新開発地内市道新開発20号線外配水管布設工事	GX	100	20.1		6,332,700	R4.4.12	R4.7.15	(株)杉田住設
善光寺地内主要地方道新湊庄川線外西部幹線布設替工事	GX	400	63.3		50,702,300	R4.4.14	R4.10.26	(有)野手配管
	GX	300	72.4					
	GX	200	19.2					
	GX	150	6.6					
	GX	100	2.6					
庄川本町地内市道新湊303号線外配水管布設工事	GX	100	149.8		10,961,500	R4.4.28	R4.7.14	岩井設備工業 代表 岩井勝彦
中太閤山15丁目外地内主要地方道富山戸出小矢部線外配水管布設替工事	GX	200	212.6		50,337,100	R4.4.18	R4.10.14	(株)伸和設備工業
	GX	150	0.8					
	GX	100	134.0	1				
	DIP	200	2.5					
	DIP	100	4.6					
	VP	50	7.5					
太閤山4丁目外地内一般県道太閤山戸破線配水管布設替工事	GX	100	139.8	2	26,033,700	R4.5.2	R4.7.29	(有)小杉設備工業
枇杷首地内市道枇杷首2号線外配水管布設替工事	GX	100	152.1	6	20,865,900	R4.5.2	R4.9.14	(株)システムホリタ
片口高場地内市道片口64号線配水管布設工事	VP	50	31.9		1,496,000	R4.5.19	R4.8.1	(有)釣住設
善光寺地内市道善光寺緑町線外配水管布設工事	GX	150	22.7		6,420,700	R4.5.19	R4.9.2	(有)釣住設
	GX	100	2.2					
大江地内市道大江457号線外配水管布設工事	GX	100	11.0		5,267,900	R4.5.20	R4.8.5	(株)赤井管機
	VP	50	34.6					
三ヶ地内市道三ヶ11号線配水管布設工事	VP	50	5.0		308,000	R4.5.24	R4.6.13	(株)倉田冷熱
三ヶ(初音町)地内市道三ヶ41号線配水管布設工事	GX	100	4.9		2,607,000	R4.6.1	R4.8.19	(株)赤井管機
	VP	50	14.8					
二口地内市道二口2号線外配水管布設工事	GX	100	5.4		5,632,000	R4.6.2	R4.8.31	(株)杉田住設
	VP	50	51.4	1				



工 事 名	施工内容				工 事 費 ( 円 )	契約日	竣工年月日	契約者名
	管種	口 径	延 長 (m)	給水切替(件)				
庄西町一丁目地内市道庄西19号線外配水管布設替に伴う舗装復旧工事					6,187,500	R4.6.3	R4.7.29	(株)朴木工業
本町一丁目外地内市道港町善光寺線配水管布設替に伴う舗装復旧工事					1,210,000	R4.6.3	R4.7.8	(株)牧田組
七美中野外地内国道415号配水管布設替工事	GX	100	157.3	2	35,436,500	R4.6.15	R4.10.7	(株)北野テック
	VP	50	1.9					
坂東地内市道塚原74号線配水管布設工事	GX	100	3.9		4,406,600	R4.6.15	R4.9.9	(有)釣住設
	VP	50	67.1					
三ヶ(新三ヶ)地内市道三ヶ53号線外配水管布設工事	GX	100	9.6		3,445,200	R4.6.17	R4.9.16	(株)赤井管機
	VP	50	18.9					
中太閤山14丁目外地内市道小杉駅南線外配水管布設替工事	GX	300	42.5	1	45,787,500	R4.6.20	R4.11.30	(株)システムホリタ
	GX	150	57.4					
	GX	100	36.3					
	DIP	300	6.5					
	DIP	100	5.6					
	VP	50	3.7					
中太閤山13丁目外地内市道中太閤山803号線外配水管布設替工事	GX	300	230.1	2	59,612,300	R4.6.21	R4.11.30	丸芳工業(株)
	GX	150	11.4					
	GX	100	33.1					
	DIP	100	3.9					
高岡市石丸地内臨港道路西線不断水バルブ設置に伴う試掘工事					1,296,900	R4.6.28	R4.7.29	(株)倉田冷熱
青井谷地内市道金山303号線外配水管布設に伴う舗装復旧工事					847,000	R4.7.5	R4.8.25	(有)日新道路建設
手崎地内市道戸破2131号線外鉛製給水管更新工事				6	3,643,200	R4.7.6	R4.9.16	(株)倉田冷熱
若杉外地内市道若杉1号線外配水管布設替工事	GX	100	172.1	28	46,090,000	R4.7.11	R4.12.9	(株)織田
	VP	50	88.3					
	PE	50	245.8					
小島地内主要地方道富山高岡線配水管布設工事	VP	50	16.2		1,269,400	R4.7.13	R4.10.11	(株)伸和設備工業
三ヶ地内市道三ヶ11号線配水管布設に伴う舗装復旧工事					165,000	R4.7.20	R4.8.19	(有)日新道路建設
青井谷地内一般県道小杉吉谷線岩数橋水管橋配水管接続工事	GX	200	5.2		22,350,900	R4.7.25	R4.11.11	(有)小杉設備工業
	DIP	200	11.5					
	DIP	150	6.5					
竹鼻外地内市道大門本江大白線配水管布設工事	PE	50	165.2		9,003,500	R4.7.25	R4.10.14	岩井設備工業 代表 岩井勝彦
	VP	50	2.0					
	VP	25	2.9					
沖地内市道作道114号線外配水管布設替工事	GX	100	14.6	3	11,324,500	R4.8.3	R5.1.10	(有)釣住設
	PE	50	122.9					

工 事 名	施工内容				工 事 費 ( 円 )	契約日	竣工年月日	契約者名
	管種	口 径	延 長 (m)	給水切替(件)				
高岡市石丸地内臨港道路西線不断水バルブ設置工事					40,862,800	R4.8.3	R5.3.10	(有)野手配管
中太閤山1丁目外地内市道中太閤山836号線外配水管布設替工事	GX	100	268.5	10	35,756,600	R4.8.3	R4.12.15	(株)北野テック
	DIP	100	2.5					
	VP	50	3.6					
大島北野地内都市計画道路二口北野線道路改良に伴う配水管移設工事	GX	100	26.8		8,657,000	R4.8.4	R4.10.28	(株)杉田住設
中太閤山1丁目外地内市道小杉駅南線外配水管布設替工事	GX	250	206.5	2	37,645,300	R4.8.5	R4.12.15	(有)小杉設備工業
	GX	100	39.3					
	DIP	100	1.6					
赤井外地内市道赤井10号線外配水管布設替工事	GX	100	161.9	23	24,192,300	R4.8.8	R4.11.30	(株)伸和設備工業
	PE	50	24.1					
作道地内国道472号配水管布設に伴う舗装復旧工事					880,000	R4.8.12	R4.9.22	(株)タケウチ工業
稲積地内市道大江497号線外配水管布設替工事	GX	450	182.1		36,300,000	R4.9.1	R5.2.20	(株)ばんどー工業
小島地内宅地造成に伴う配水管移設工事	GX	100	13.1		1,382,700	R4.9.2	R4.11.30	(株)織田
枇杷首外地内蓮花寺東雨水枝線整備事業に伴う配水管移設工事	GX	100	15.0	1	6,048,900	R4.9.5	R4.12.15	(株)赤井管機
稲積地内国道8号配水管推進工事	GX	200	137.5		76,677,700	R4.9.16	R5.3.22	道路技術サービス(株)
	GX	100	31.5					
	DIP	100	7.4					
今開発地内市道今開発2号線外配水小管布設工事	SSP	25	11.6		1,818,300	R4.9.16	R4.12.16	(株)倉田冷熱
	PE	25	23.6					
沖塚原地内市道塚原59号線上下水道布設に伴う舗装復旧工事					2,398,000	R4.10.5	R4.11.25	(株)朴木工業
鷺塚地内主要地方道富山小杉線道路橋りょう改築に伴う配水管移設工事	GX	100	29.0	1	6,377,800	R4.10.20	R5.3.1	(株)倉田冷熱
	VP	50	3.2					
橋下条(五歩一)地内市道橋下条258号線配水管布設工事	VP	50	22.1		1,518,000	R4.10.24	R5.1.13	(株)赤井管機
野村地内市道作道156号線外配水管布設に伴う舗装復旧工事					6,662,700	R4.10.25	R4.11.30	(有)日新道路建設
本開発外地内市道大島北野鷺塚線外土地区画整理事業に伴う配水管移設工事	GX	200	52.0		16,168,900	R4.10.25	R5.2.17	(株)システムホリタ
	GX	100	10.4					
	GX	100	145.0					
作道(新生町)地内市道作道218号線外配水管布設工事	VP	50	2.6	22	33,089,100	R4.11.9	R5.3.10	(株)織田
	PE	50	98.9					
橋下条(大白)外地内水管橋ボンドターミナル設置工事					544,500	R4.12.5	R5.3.17	日本防蝕工業(株)東京支店
放生津町(中町)地内住宅市街地総合整備事業市道新湊183号線外道路改良に伴う既設配水管撤去工事					631,400	R4.12.13	R5.2.28	(株)北野テック
戸破(乗舟町)外地内市道戸破2109号線外配水管布設工事	GX	100	8.4		5,824,500	R4.12.16	R5.3.23	(株)杉田住設
	DIP	100	14.3					
	PE	50	30.2					

工 事 名	施工内容				工 事 費 ( 円 )	契 約 日	竣 工 年 月 日	契 約 者 名
	管種	口 径	延 長 (m)	給水切替(件)				
広上取水場監視カメラ装置復旧工事					1,320,000	R4.12.19	R5.3.10	射水ケーブルネットワーク(株)
中野地内市道中野9号線外配水管布設工事	GX	100	15.5		5,344,900	R4.12.20	R5.3.13	岩井設備工業 代表 岩井勝彦
	PE	50	48.6					
三ヶ(伊勢領2区)地内水道管保護用地造成工事					1,210,000	R4.12.27	R5.3.20	(株)高田組射水支店
野手地内鉛製給水管漏水修繕				1	874,500	R5.1.16	R5.1.31	(有)野手配管
布目配水場フェンス扉設置工事					1,265,000	R5.2.1	R5.3.31	分家工業(株)
小島(常葉町)地内市道新町八塚線道路改良に伴う管栓帽設置工事	GX	100	2.3		1,965,700	R5.2.3	R5.3.24	(株)倉田冷熱
松木地内市道松木線外配水管布設替工事	GX	100	1.7	2	3,664,100	R5.2.6	R5.3.23	(株)赤井管機
	PE	50	43.5					
合 計			4,568.4	114	1,101,535,600			

(管種略称)

NS……NS形ダクタイル鋳鉄管 GX……GX形ダクタイル鋳鉄管 DIP……ダクタイル鋳鉄管 PD……粉体ライニング鋼管

VP……硬質塩化ビニル管 PE……ポリエチレン管 SSP……ステンレス鋼管 PE……ポリエチレン管

(2) 修繕工事の概況 (消費税込み)

工 事 名	工 事 費 等	内 容
量水器取替工事等	17,363,632円	量水器修理 2,681個 量水器取替 4,252個
送配水管類修繕等	17,618,700円	57件

### 3 業 務

#### (1) 業務量

##### イ 業務概況

項 目		年 度	令 和 4 年 度 (A)	令 和 3 年 度 (B)	比 較	
					増 減 (A) - (B)	増 減 率 (%)
年度末給水区域内人口 (a)		(人)	91,067	91,458	△391	△0.4
年度末給水人口 (b)		(人)	90,370	90,737	△367	△0.4
年度末給水栓数		(栓)	36,239	36,121	118	0.3
普 及 率 (b)/(a)		(%)	99.2	99.2	0.0	0.0
配 水 量 (c)		(m <sup>3</sup> )	10,512,731	10,584,037	△71,306	△0.7
有 効 水 量	有 収 水 量 (d)	(m <sup>3</sup> )	9,877,605	10,000,685	△123,080	△1.2
	無 収 水 量	(m <sup>3</sup> )	199,296	201,458	△2,162	△1.1
	計 (e)	(m <sup>3</sup> )	10,076,901	10,202,143	△125,242	△1.2
有 収 率 (d)/(c)		(%)	94.0	94.5	△0.5	△0.5
有 効 率 (e)/(c)		(%)	95.9	96.4	△0.5	△0.5
一 日 最 大 配 水 量		(m <sup>3</sup> )	43,074	35,868	7,206	20.1
一 日 平 均 配 水 量		(m <sup>3</sup> )	28,802	28,997	△195	△0.7
一 人 一 日 最 大 配 水 量		(ℓ)	477	395	82	20.8
一 人 一 日 平 均 配 水 量		(ℓ)	319	320	△1	△0.3

(2) 事業収益に関する事項（消費税抜き）

項 目	令 和 4 年 度		令 和 3 年 度		増減(A)-(B) (円)
	金額(A) (円)	構成比 (%)	金額(B) (円)	構成比 (%)	
<b>営 業 収 益</b>	<b>1,858,657,168</b>	<b>92.8</b>	<b>1,871,011,130</b>	<b>92.8</b>	<b>△ 12,353,962</b>
給 水 収 益	1,849,062,618	92.3	1,861,986,121	92.4	△ 12,923,503
受 託 工 事 収 益	1,189,000	0.1	540,000	0.0	649,000
そ の 他 の 営 業 収 益	8,405,550	0.4	8,485,009	0.4	△ 79,459
<b>営 業 外 収 益</b>	<b>142,651,388</b>	<b>7.1</b>	<b>139,849,974</b>	<b>7.0</b>	<b>2,801,414</b>
受 取 利 息	681,720	0.0	761,691	0.0	△ 79,971
加 入 金	36,572,000	1.8	19,973,000	1.0	16,599,000
他 会 計 補 助 金	1,262,000	0.1	1,540,000	0.1	△ 278,000
他 会 計 負 担 金	20,078,061	1.0	19,825,333	1.0	252,728
長 期 前 受 金 戻 入	24,736,729	1.2	23,246,379	1.2	1,490,350
事 務 受 託 手 数 料	49,794,508	2.5	48,264,648	2.4	1,529,860
雑 収 益	9,526,370	0.5	23,831,923	1.2	△ 14,305,553
国 庫 補 助 金	0	0.0	2,407,000	0.1	△ 2,407,000
<b>特 別 利 益</b>	<b>1,393,000</b>	<b>0.1</b>	<b>4,674,200</b>	<b>0.2</b>	<b>△ 3,281,200</b>
引 当 金 戻 入 益	1,393,000	0.1	4,674,200	0.2	△ 3,281,200
<b>合 計</b>	<b>2,002,701,556</b>	<b>100.0</b>	<b>2,015,535,304</b>	<b>100.0</b>	<b>△ 12,833,748</b>

## (3) 事業費用に関する事項（消費税抜き）

項 目	令 和 4 年 度		令 和 3 年 度		増減(A)-(B) (円)
	金額(A) (円)	構成比 (%)	金額(B) (円)	構成比 (%)	
営 業 費 用	1,584,455,712	93.8	1,640,488,512	93.3	△ 56,032,800
原 水 及 び 浄 水 費	438,815,295	25.9	464,454,491	26.4	△ 25,639,196
配 水 及 び 給 水 費	155,092,413	9.2	186,582,121	10.6	△ 31,489,708
受 託 工 事 費	1,080,000	0.1	490,000	0.0	590,000
業 務 費	100,947,567	6.0	99,666,757	5.7	1,280,810
総 係 費	90,813,319	5.4	83,135,359	4.7	7,677,960
減 価 償 却 費	779,684,038	46.1	777,602,735	44.3	2,081,303
資 産 減 耗 費	16,151,929	1.0	24,652,929	1.4	△ 8,501,000
そ の 他 営 業 費 用	1,871,151	0.1	3,904,120	0.2	△ 2,032,969
営 業 外 費 用	106,719,651	6.2	115,909,832	6.7	△ 9,190,181
支 払 利 息 及 び 企 業 債 取 扱 諸 費	106,650,632	6.2	113,567,734	6.6	△ 6,917,102
雑 支 出	69,019	0.0	2,342,098	0.1	△ 2,273,079
特 別 損 失	0	0.0	0	0.0	0
合 計	1,691,175,363	100.0	1,756,398,344	100.0	△ 65,222,981

4 会 計

(1) 重要契約の要旨(1件5,000,000円以上のもの、消費税込み)

契約年月日	契約金額(円)	契約の内容	契約の相手方
R4.2.7	208,486,300	鳥越調整場低区調整池補修工事	三井住友建設(株)金沢営業所
R4.2.7	15,048,000	本江監視局水質監視装置更新工事	ワイディシステム(株)富山営業所
R4.2.21	19,778,000	鳥越調整場配水流量調整弁更新工事	(株)柿本商会富山支店
R4.3.16	5,009,400	今井地内市道今井北高木線道路改良に伴う配水管移設工事	(株)赤井管機
R4.4.16	6,332,700	新開発地内市道新開発20号線外配水管布設工事	(株)杉田住設
R4.4.18	50,337,100	中太閤山15丁目外地内主要地方道富山戸出小矢部線外配水管布設替工事	(株)伸和設備工業
R4.4.28	10,961,500	庄川本町地内市道新湊303号線外配水管布設工事	岩井設備工業 代表 岩井勝彦
R4.5.2	26,033,700	太閤山4丁目外地内一般県道太閤山戸破線配水管布設替工事	(有)小杉設備工業
R4.5.2	20,865,900	枇杷首地内市道枇杷首2号線外配水管布設替工事	(株)システムホリタ
R4.5.9	7,201,403	令和4年度小口径水道メータ新品	東洋計器(株)金沢営業所
R4.5.19	6,420,700	善光寺地内市道善光寺緑町線外配水管布設工事	(有)釣住設
R4.5.19	50,702,300	善光寺地内主要地方道新湊庄川線外西部幹線布設替工事	(有)野手配管
R4.5.20	5,267,900	大江地内市道大江457号線外配水管布設工事	(株)赤井管機
R4.6.2	5,632,000	二口地内市道二口2号線外配水管布設工事	(株)杉田住設
R4.6.3	6,187,500	庄西町一丁目地内市道庄西19号線外配水管布設替に伴う舗装復旧工事	(株)朴木工業
R4.6.15	35,436,500	七美中野外地内国道415号配水管布設替工事	(株)北野テック
R4.6.20	45,787,500	中太閤山14丁目外地内市道小杉駅南線外配水管布設替工事	(株)システムホリタ
R4.6.21	59,612,300	中太閤山13丁目外地内市道中太閤山803号線外配水管布設替工事	丸芳工業(株)
R4.7.1	5,160,782	令和4年度計画メータ取替業務(小口径)前期	射水市管工事業協同組合
R4.7.1	6,795,470	令和4年度計画メータ取替業務(小口径)中期	射水市管工事業協同組合



契約年月日	契約金額(円)	契約の内容	契約の相手方
R4.7.1	6,795,470	令和4年度計画メータ取替業務(小口径)中期	射水市管工事業協同組合
R4.7.1	5,160,782	令和4年度計画メータ取替業務(小口径)前期	射水市管工事業協同組合
R4.7.11	46,090,000	若杉外地内市道若杉1号線外配水管布設替工事	(株)織田
R4.7.25	9,003,500	竹鼻外地内市道大門本江大白線配水管布設工事	岩井設備工業 代表 岩井勝彦
R4.7.25	22,350,900	青井谷地内一般県道小杉吉谷線岩数橋水管橋配水管接続工事	(有)小杉設備工業
R4.8.3	35,756,600	中太閤山1丁目外地内市道中太閤山836号線外配水管布設替工事	(株)北野テック
R4.8.3	11,324,500	沖地内市道作道114号線外配水管布設替工事	(有)釣住設
R4.8.3	40,862,800	高岡市石丸地内臨港道路西線不断水バルブ設置工事	(有)野手配管
R4.8.4	8,657,000	大島北野地内都市計画道路二口北野線道路改良に伴う配水管移設工事	(株)杉田住設
R4.8.5	37,645,300	中太閤山1丁目外地内市道小杉駅南線外配水管布設替工事	(有)小杉設備工業
R4.8.8	24,192,300	赤井外地内市道赤井10号線外配水管布設替工事	(株)伸和設備工業
R4.8.26	10,044,100	布目分庁舎車庫棟屋上防水工事	北陸防水(株)
R4.9.1	36,300,000	稲積地内市道大江497号線外配水管布設替工事	(株)ばんどー工業
R4.9.5	6,048,900	枇杷首外地内蓮花寺東雨枝線整備事業に伴う配水管移設工事	(株)赤井管機
R4.9.16	76,677,700	稲積地内国道8号配水管推進工事	道路技術サービス(株)
R4.10.20	6,377,800	鷺塚地内主要地方道富山小杉線道路橋りょう改築に伴う配水管移設工事	(株)倉田冷熱
R4.10.24	48,730,000	新庄川橋添架管更生工事	(株)ばんどー工業
R4.10.25	6,662,700	野村地内市道作道156号線外配水管布設に伴う舗装復旧工事	(有)日新道路建設
R4.10.25	16,168,900	本開発外地内市道大島北野鷺塚線外土地区画整理事業に伴う配水管移設工事	(株)システムホリタ
R4.11.9	33,089,100	作道(新生町)地内市道作道218号線外配水管布設替工事	(株)織田
R4.12.6	5,824,500	戸破(乗舟町)外地内市道戸破2109号線外配水管布設工事	(株)杉田住設
R4.12.20	5,344,900	中野地内市道中野9号線外配水管布設工事	岩井設備工業 代表 岩井勝彦

(注)契約金額は令和5年3月31日現在の契約額です。

(2) 企業債及び一時借入金の概況

イ 企業債

企業債の年度中の増減及び年度末残高は、次のとおりである。

(単位:円)

借入先	年度当初現在高	本年度借入高	本年度償還高	本年度末残高
財政融資資金	1,268,745,251	0	217,692,743	1,051,052,508
地方公共団体金融機構	6,455,852,800	450,000,000	234,664,336	6,671,188,464
富山県信用組合	68,000,000	0	0	68,000,000
合計	7,792,598,051	450,000,000	452,357,079	7,790,240,972

ロ 一時借入金残高

(単位:円)

年度当初現在高	本年度中における借入金残高額	本年度末残高
0	0	0

(注) 一時借入金限度額 450,000,000円に対して、上記のとおりである。

5 その他

(1) 他会計補助金等の用途について

イ 営業収益の他会計負担金2,013,100円については、修繕費(課税仕入れ)に全額(特定収入)充当した。

ロ 営業外収益の他会計補助金1,262,000円については、職員給与費に全額(特定収入以外)充当した。

ハ 営業外収益の他会計負担金7,080,000円については、職員給与費に全額(特定収入以外)充当した。

ニ 資本的収入の他会計負担金10,003,000円については、工事請負費(課税仕入れ)に9,811,000円(特定収入)、職員給与費に192,000円(特定収入以外)、それぞれ充当した。

(2) その他の不課税収入の用途について

- イ 営業収益の水道施設移設補償金1,189,000円については、工事請負費(課税仕入れ)に1,080,000円(特定収入)、職員給与費に109,000円(特定収入以外)、それぞれ充当した。
- ロ 営業収益の水道施設損害補償金等1,101,000円については、受水費及び材料費(課税仕入れ)に332,440円(特定収入)、職員給与費に768,560円(特定収入以外)、それぞれ充当した。
- ハ 資本的収入の配水管移設補償金45,777,379円については、工事請負費(課税仕入れ)に40,422,379円(特定収入)、職員給与費に5,355,000円(特定収入以外)、それぞれ充当した。

## 令和4年度射水市水道事業会計キャッシュ・フロー計算書

(令和4年4月1日から令和5年3月31日まで)

(単位：円)

<p><b>I 業務活動によるキャッシュ・フロー</b></p> <p>当年度純利益 (△は純損失) 311,526,193</p> <p>減価償却費 779,684,038</p> <p>貸倒引当金の増減額 (△は減少) △ 179,000</p> <p>退職給付引当金の増減額 (△は減少) △ 1,393,000</p> <p>修繕引当金 (△は減少) △ 2,756,000</p> <p>賞与引当金の増減額 (△は減少) 281,000</p> <p>長期前受金戻入額 △ 24,736,729</p> <p>前払金の増減額 (△は増加) △ 12,894,181</p> <p>受取利息 △ 681,720</p> <p>支払利息 106,650,632</p> <p>固定資産除却費等 16,149,861</p> <p>たな卸資産の増減額 (△は増加) △ 681,328</p> <p>未収金の増減額 (△は増加) 12,128,330</p> <p>未払金の増減額 (△は減少) △ 32,415,844</p> <p>前受金の増減額 (△は減少) 4,228,700</p> <p>その他流動負債の増減額 (△は減少) 51,351</p> <hr/> <p>小計 1,154,962,303</p> <p>利息の受取額 681,720</p> <p>利息の支払額 △ 106,650,632</p> <hr/> <p>計 1,048,993,391</p>	<p><b>II 投資活動によるキャッシュ・フロー</b></p> <p>固定資産の取得による支出 △ 1,136,231,468</p> <p>他会計負担金による収入 10,003,000</p> <p>工事負担金等による収入 46,928,380</p> <p>未収金の増減額 (△は増加) 66,128,545</p> <p>未払金の増減額 (△は減少) 126,242,681</p> <hr/> <p>計 △ 886,928,862</p> <p><b>III 財務活動によるキャッシュ・フロー</b></p> <p>企業債による収入 450,000,000</p> <p>企業債の償還による支出 △ 452,357,079</p> <p>有価証券の増減額 (△は増加) 1,000</p> <hr/> <p>計 △ 2,356,079</p> <p><b>IV 資金増加額 (又は減少額)</b> 159,708,450</p> <p><b>V 資金期首残高</b> 1,283,661,429</p> <hr/> <p><b>VI 資金期末残高</b> 1,443,369,879</p>
--	---

収 益 費 用 明 細 書 (消費税抜き)

(単位:円)

款	項	目	節	金 額	備 考
水道事業収益				2,002,701,556	
	営業収益			1,858,657,168	
		給水収益		1,849,062,618	
			水道料金	1,849,062,618	
		受託工事収益		1,189,000	
			給水工事収益	1,189,000	
		その他の営業収益		8,405,550	
			手数料	3,938,895	
			他会計負担金	2,013,100	
			雑収益	2,453,555	
	営業外収益			142,651,388	
		受取利息		681,720	
			預金利息	615,061	
			貸付金利息	66,630	
			有価証券利息	29	
		加入金		36,572,000	
			新設加入金	34,126,000	
			改造加入金	2,446,000	
		他会計補助金		1,262,000	
			児童手当経費	1,262,000	
		他会計負担金		20,078,061	

款	項	目	節	金額	備考
			他会計負担金	20,078,061	
		長期前受金戻入		24,736,729	
			補助金戻入	3,474,593	
			受贈財産評価額戻入	7,856,924	
			工事負担金戻入	13,405,212	
		事務受託手数料		49,794,508	
			事務受託手数料	49,794,508	
		雑収益		9,526,370	
			不用品売却収益	7,715,863	
			その他雑収益	1,810,507	
	特別利益			1,393,000	
		引当金戻入益		1,393,000	
			引当金戻入益	1,393,000	
収益合計				2,002,701,556	
水道事業費用				1,691,175,363	
	営業費用			1,584,455,712	
		原水及び浄水費		438,815,295	
			給料	4,578,900	予算額 4,581,000円
			手当	1,562,506	予算額 1,580,000円
			法定福利費	1,202,899	予算額 1,203,000円
			賞与引当金繰入額	739,000	予算額 739,000円
			備用品費	43,923	

款	項	目	節	金額	備考
			燃料費	104,974	
			委託料	38,273,752	
			手数料	44,469	
			賃借料	3,600	
			修繕費	7,500	
			動力費	5,504,377	
			受水費	386,749,395	
		配水及び給水費		155,092,413	
			給料	13,796,422	予算額 14,111,000円
			手当	6,247,579	予算額 6,897,000円
			法定福利費	3,722,021	予算額 3,796,000円
			賞与引当金繰入額	1,952,000	予算額 1,952,000円
			備用品費	400,697	
			燃料費	222,523	
			光熱水費	599,198	
			印刷製本費	126,210	
			通信運搬費	36,958	
			委託料	57,639,120	
			手数料	314,200	
			賃借料	394,516	
			修繕費	34,663,400	
			路面復旧費	5,607,367	

款	項	目	節	金額	備考
			動力費	28,367,188	
			材料費	1,003,014	
		受託工事費		1,080,000	
			工事請負費	1,080,000	
		業務費		100,947,567	
			給料	3,408,600	予算額 3,409,000円
			手当	1,249,162	予算額 1,368,000円
			法定福利費	910,637	予算額 911,000円
			賞与引当金繰入額	544,000	予算額 544,000円
			備用品費	54,750	
			通信運搬費	230,092	
			委託料	90,041,457	
			手数料	4,339,869	
			修繕費	169,000	
		総係費		90,813,319	
			給料	23,178,878	予算額 23,386,000円
			手当	11,635,777	予算額 11,877,000円
			法定福利費	22,869,421	予算額 22,875,000円
			賞与引当金繰入額	4,142,000	予算額 4,142,000円
			旅費	114,000	
			被服費	172,200	
			備用品費	1,484,912	



款	項	目	節	金額	備考
			燃料費	75,118	
			光熱水費	4,118,230	
			通信運搬費	488,396	
			広告宣伝費	3,092,908	
			委託料	4,908,004	
			手数料	15,800	
			賃借料	80,754	
			修繕費	12,137,820	
			負担金	519,880	
			研修費	102,365	
			厚生費	123,200	
			保険料	1,152,129	
			公課費	166,800	
			貸倒引当金繰入額	234,727	
		減価償却費		779,684,038	
			有形固定資産減価償却費	777,680,334	
			無形固定資産減価償却費	2,003,704	
		資産減耗費		16,151,929	
			固定資産除却費	16,149,861	うち撤去工事費 99,220円
			たな卸資産減耗費	2,068	
		その他営業費用		1,871,151	
			雑支出	1,871,151	

款	項	目	節	金額	備考
	営業外費用			106,719,651	
		支払利息及び 企業債取扱諸費		106,650,632	
			企業債利息	106,650,632	
		雑支出		69,019	
			その他雑支出	69,019	
費用合計				1,691,175,363	

## 固 定 資 産 明 細 書

### (1) 有形固定資産明細書

(単位:円)

資産の種類	年度当初現在高	当年度増加額	当年度減少額	年度末現在高	減価償却累計額			年度末償却未済高
					当年度増加額	当年度減少額	累 計	
土地	334,344,720	0	0	334,344,720	0	0	0	334,344,720
建物	566,219,780	0	0	566,219,780	10,240,334	0	339,261,581	226,958,199
建物附属設備	193,238,982	1,224,143	0	194,463,125	12,712,825	0	65,375,626	129,087,499
構築物	34,814,266,812	1,179,651,780	56,390,740	35,937,527,852	674,290,505	42,122,766	17,934,288,853	18,003,238,999
機械及び装置	1,924,576,260	61,161,900	16,162,828	1,969,575,332	77,388,248	14,445,641	1,195,305,632	774,269,700
車両及び運搬具	39,314,654	0	0	39,314,654	0	0	37,348,922	1,965,732
工具、器具及び備品	74,358,025	4,525,900	2,861,000	76,022,925	3,048,422	2,696,300	60,330,542	15,692,383
建設仮勘定	58,107,255	0	56,553,255	1,554,000	0	0	0	1,554,000
合 計	38,004,426,488	1,246,563,723	131,967,823	39,119,022,388	777,680,334	59,264,707	19,631,911,156	19,487,111,232

(注)年度末現在高には、受贈財産315,307,600円(構築物)を含む。

### (2) 無形固定資産明細書

(単位:円)

資産の種類	年度当初現在高	当年度増加額	当年度減少額	当 年 度 減価償却高	年度末現在高	備 考
電話加入権	303,685	0	0	0	303,685	
橋梁添架施設利用権	6,082,308	0	0	192,904	5,889,404	
その他無形固定資産	4,570,800	0	0	1,810,800	2,760,000	
合 計	10,956,793	0	0	2,003,704	8,953,089	

### (3) 投資明細書

(単位:円)

資産の種類	年度当初現在高	当年度増加額	当年度減少額	当 年 度 減価償却高	年度末現在高	備 考
出資金	125,514,000	0	0	0	125,514,000	
投資有価証券	100,002,000	0	100,002,000	0	0	
合 計	225,516,000	0	100,002,000	0	125,514,000	

企業債明細書

種類		発行年月日	発行総額(円)	償還高(円)		未償還残高(円)	利率(%)	償還終期	備考
				当年度償還高	償還高累計				
<b>建設改良等の財源に充てるための企業債</b>									
平成4年度	政府資金	H5.3.25	65,000,000	4,174,583	65,000,000	0	4.400	R5.3.27	財政融資資金
平成5年度	政府資金	H6.3.23	200,000,000	11,513,662	188,062,255	11,937,745	3.650	R6.3.1	財政融資資金
平成6年度	政府資金	H7.3.27	253,000,000	15,177,968	220,468,538	32,531,462	4.650	R7.3.3	財政融資資金
平成7年度	政府資金	H8.3.14	600,000,000	31,002,711	500,960,223	99,039,777	3.150	R8.3.2	財政融資資金
平成8年度	政府資金	H9.3.25	490,000,000	23,997,611	387,049,701	102,950,299	2.800	R9.3.1	財政融資資金
平成9年度	政府資金	H10.3.25	650,000,000	39,348,394	650,000,000	0	2.100	R5.3.1	財政融資資金
平成10年度	政府資金	H11.3.25	536,000,000	26,716,755	423,372,683	112,627,317	2.100	R9.3.1	財政融資資金
平成11年度	政府資金	H12.3.24	405,000,000	19,670,090	300,557,664	104,442,336	2.000	R10.3.1	財政融資資金
平成13年度	政府資金	H14.3.25	115,000,000	4,851,461	66,211,280	48,788,720	2.200	R14.3.1	財政融資資金
平成14年度	政府資金	H15.3.25	73,000,000	2,979,612	41,158,475	31,841,525	1.200	R15.3.1	財政融資資金
平成15年度	政府資金	H16.3.25	350,000,000	14,135,399	174,443,511	175,556,489	2.000	R16.3.1	財政融資資金
平成16年度	政府資金	H17.3.25	300,000,000	11,864,914	136,489,119	163,510,881	2.100	R17.3.1	財政融資資金
平成17年度	政府資金	H18.3.27	300,000,000	12,259,583	132,174,043	167,825,957	2.000	R17.3.1	財政融資資金
<b>小計</b>			<b>4,337,000,000</b>	<b>217,692,743</b>	<b>3,285,947,492</b>	<b>1,051,052,508</b>			
平成6年度	機構資金	H7.3.27	97,000,000	6,707,324	97,000,000	0	4.700	R5.3.20	地方公共団体金融機構
平成10年度	機構資金	H11.3.30	14,000,000	697,826	11,058,241	2,941,759	2.100	R9.3.20	地方公共団体金融機構
平成12年度	機構資金	H13.3.29	185,600,000	8,727,194	130,017,417	55,582,583	1.700	R11.3.20	地方公共団体金融機構
平成12年度	機構資金	H13.3.29	169,400,000	7,948,607	118,865,159	50,534,841	1.650	R11.3.20	地方公共団体金融機構
平成13年度	機構資金	H14.3.28	240,000,000	11,270,113	153,811,108	86,188,892	2.200	R12.3.20	地方公共団体金融機構
平成14年度	機構資金	H15.3.28	190,000,000	8,535,852	117,908,866	72,091,134	1.200	R13.3.20	地方公共団体金融機構
平成18年度	機構資金	H19.3.23	300,000,000	12,651,998	125,642,285	174,357,715	2.100	R17.3.20	地方公共団体金融機構
平成19年度	機構資金	H20.3.25	97,100,000	4,010,370	36,571,192	60,528,808	2.100	R18.3.20	地方公共団体金融機構
平成19年度	機構資金	H20.3.25	292,900,000	12,114,595	110,711,850	182,188,150	2.050	R18.3.20	地方公共団体金融機構
平成20年度	機構資金	H21.3.25	500,000,000	20,379,472	170,255,992	329,744,008	1.900	R19.3.22	地方公共団体金融機構
平成21年度	機構資金	H22.3.25	383,000,000	13,645,169	101,580,908	281,419,092	2.100	R22.3.20	地方公共団体金融機構
平成21年度	機構資金	H22.3.25	148,500,000	5,290,621	39,385,809	109,114,191	2.100	R22.3.20	地方公共団体金融機構

種 類	発行年月日	発行総額(円)	償 還 高 ( 円 )		未償還残高(円)	利 率 (%)	償還終期	備 考	
			当年度償還高	償 還 高 累 計					
平成22年度	機構資金	H23.3.24	73,500,000	2,600,406	17,211,223	56,288,777	1.900	R23.3.20	地方公共団体金融機構
平成22年度	機構資金	H23.3.24	78,700,000	2,784,379	18,428,887	60,271,113	1.900	R23.3.20	地方公共団体金融機構
平成22年度	機構資金	H23.3.24	440,000,000	15,567,052	103,033,168	336,966,832	1.900	R23.3.20	地方公共団体金融機構
平成23年度	機構資金	H24.3.27	569,200,000	20,073,879	115,500,674	453,699,326	1.700	R24.3.20	地方公共団体金融機構
平成24年度	機構資金	H25.3.26	505,800,000	17,848,395	86,633,515	419,166,485	1.500	R25.3.20	地方公共団体金融機構
平成25年度	機構資金	H26.3.25	357,900,000	12,563,067	49,217,561	308,682,439	1.400	R26.3.20	地方公共団体金融機構
平成26年度	機構資金	H27.3.24	472,700,000	16,713,634	49,546,948	423,153,052	1.200	R27.3.20	地方公共団体金融機構
平成26年度	機構資金	H27.3.24	105,200,000	3,719,641	11,026,737	94,173,263	1.200	R27.3.20	地方公共団体金融機構
平成27年度	機構資金	H28.3.24	406,100,000	15,365,795	30,655,049	375,444,951	0.500	R28.3.20	地方公共団体金融機構
平成28年度	機構資金	H29.3.23	415,400,000	15,448,947	15,448,947	399,951,053	0.600	R29.3.20	地方公共団体金融機構
平成29年度	機構資金	H30.3.26	428,700,000	0	0	428,700,000	0.600	R30.3.20	地方公共団体金融機構
平成30年度	機構資金	H31.3.25	428,000,000	0	0	428,000,000	0.500	R31.3.20	地方公共団体金融機構
令和元年度	機構資金	R2.3.26	300,000,000	0	0	300,000,000	0.300	R32.3.20	地方公共団体金融機構
令和2年度	機構資金	R3.3.25	400,000,000	0	0	400,000,000	0.500	R33.3.20	地方公共団体金融機構
令和3年度	機構資金	R4.3.24	332,000,000	0	0	332,000,000	0.700	R34.3.20	地方公共団体金融機構
令和4年度	機構資金	R5.3.23	450,000,000	0	0	450,000,000	1.300	R35.3.20	地方公共団体金融機構
小 計			<b>8,380,700,000</b>	<b>234,664,336</b>	<b>1,709,511,536</b>	<b>6,671,188,464</b>			
令和3年度	縁故資金	R4.3.25	68,000,000	0	0	68,000,000	0.285	R24.3.27	富山県信用組合
小 計			<b>68,000,000</b>	<b>0</b>	<b>0</b>	<b>68,000,000</b>			
合 計			<b>12,785,700,000</b>	<b>452,357,079</b>	<b>4,995,459,028</b>	<b>7,790,240,972</b>			

(注) 年度当初企業債残高 7,792,598,051円 + 令和4年度借入額 450,000,000円 - 令和4年度償還高 452,357,079円 = 令和4年度末企業債残高 7,790,240,972円

## 注 記 表

### I. 重要な会計方針に係る事項に関する注記

#### 1 有価証券の評価基準及び評価方法

満期保有目的の債券は、償却原価法（定額法）によるものとする。

#### 2 たな卸資産の評価基準及び評価方法

たな卸資産は、事業用の材料で重要性に乏しいので、低価法によらず移動平均法による原価法とする。

#### 3 固定資産の減価償却の方法

##### (1) 有形固定資産

・減価償却の方法 定額法による。（ただし、取替資産については取替法による。）

・主な耐用年数

建物 31年～50年

建物附属設備 13年～18年

構築物 10年～60年（管路38年）

機械及び装置 8年～20年（量水器8年）

車両運搬具 4年～5年

工具、器具及び備品 4年～15年

##### (2) 無形固定資産

・減価償却の方法 定額法による。

#### 4 引当金の計上方法

##### (1) 退職給付引当金

当年度末における職員に対する退職手当の要支給額から、富山県市町村総合事務組合における積立金相当額を控除した額を計上している。

##### (2) 賞与引当金

職員の期末手当・勤勉手当の支給及びこれに係る法定福利費の支払に備えるため、当事業年度末における支給（支払）見込額に基づき、当事業年度の負担に属する額（12月から3月までの4か月分）を計上している。

(3) 貸倒引当金

債権の不納欠損による損失に備えるため、実績率等による回収不能見込額を計上している。

5 消費税及び地方消費税の会計処理

消費税及び地方消費税の会計処理は税抜方式によっている。

II. キャッシュ・フロー計算書に関する注記

令和4年度における重要な非資金取引は、受贈による資産の取得4件53,779,000円である。

III. 貸借対照表等に関する注記

1 企業債の償還に係る他会計の負担

貸借対照表に計上されている企業債（当該年度末日の翌日から起算して1年以内に償還予定のものも含む。）のうち、他会計が負担すると見込まれる額はない。

2 引当金の取崩し

(1) 賞与引当金の取崩し

令和4年度において、期末手当及び勤勉手当のため賞与引当金10,255,000円を取り崩し、これに伴う法定福利費を支出するため1,985,000円を取り崩した。

(2) 貸倒引当金の取崩し

令和4年度において、債権の不納欠損による損失として、413,727円を取り崩した。

(3) 修繕引当金の取崩し

令和4年度において、水道施設の修繕を実施するため、2,756,000円を取り崩した。

IV. その他の注記

新会計基準移行に係る経過措置

(1) 修繕引当金に関する経過措置

平成26年3月31日以前に引き当てられたものについては、引き続き従前の例により取り崩すこととする。





令和4年度

射水市下水道事業会計決算書



# 目 次

1 決算書	
(1) 決算報告書 .....	1 頁
(2) 財務諸表	
イ 損益計算書 .....	3 頁
ロ 剰余金計算書 .....	5 頁
ハ 剰余金処分計算書(案) .....	6 頁
ニ 貸借対照表 .....	7 頁
2 決算附属書類	
(1) 事業報告書 .....	10 頁
(2) その他の書類	
イ キャッシュ・フロー計算書 .....	21 頁
ロ 収益費用明細書 .....	22 頁
ハ 固定資産明細書 .....	27 頁
ニ 企業債明細書 .....	28 頁
(3) 注 記 表 .....	36 頁



決 算 書



## 令和4年度射水市下水道事業決算報告書

### (1) 収益的収入及び支出

#### 収 入

(単位:円)

区 分	予 算 額				決 算 額	予算額に比べ 決算額の増減	備 考
	当初予算額	補正予算額	地方公営企業法第24条第3項の 規定による支出額に係る財源充 当額	合 計			
第1款 下水道事業収益	4,050,328,000	33,107,000	0	4,083,435,000	4,093,309,886	9,874,886	
第1項 営業収益	1,919,754,000	11,446,000	0	1,931,200,000	1,938,936,290	7,736,290	(うち、仮受消費税及び地方消費税 131,229,390円)
第2項 営業外収益	2,110,474,000	3,134,000	0	2,113,608,000	2,115,518,038	1,910,038	( " 905円)
第3項 特別利益	20,100,000	18,527,000	0	38,627,000	38,855,558	228,558	( " 2,804,867円)

#### 支 出

(単位:円)

区 分	予 算 額								決 算 額	地方公 営企業 法第26 条第2項 の規定 による 繰越額	不 用 額	備 考
	当初予算額	補正予算額	予備費 支出額	流用 増減額	地方公 営企業 法第24 条第3項 の規定 による 支出額	小 計	地方公 営企業 法第26 条第2項 の規定 による 繰越額	合 計				
第1款 下水道事業費用	3,742,105,000	△ 25,653,000	0	0	0	3,716,452,000	0	3,716,452,000	3,631,189,051	0	85,262,949	
第1項 営業費用	3,314,177,000	△ 23,350,000	0	0	0	3,290,827,000	0	3,290,827,000	3,232,728,046	0	58,098,954	(うち、仮払消費税及び地方消費税 98,725,969円)
第2項 営業外費用	417,428,000	△ 2,303,000	0	0	0	415,125,000	0	415,125,000	398,461,005	0	16,663,995	(消費税及び地方消費税 23,339,100円)
第3項 特別損失	500,000	0	0	0	0	500,000	0	500,000	0	0	500,000	
第4項 予備費	10,000,000	0	0	0	0	10,000,000	0	10,000,000	0	0	10,000,000	

(2) 資本的収入及び支出

収 入

(単位:円)

区 分	予 算 額						決 算 額	予算額に比べ 決算額の増減	備 考
	当初予算額	補正予算額	小 計	地方公営企業法第26条 の規定による繰越額に 係る財源充当額	継続費通 次繰越額 に係る財 源充当額	合 計			
第1款 資本的収入	1,233,323,000	△ 80,252,000	1,153,071,000	260,424,000	0	1,413,495,000	1,028,317,744	△ 385,177,256	
第1項 企業債	514,900,000	△ 23,700,000	491,200,000	153,500,000	0	644,700,000	413,100,000	△ 231,600,000	
第2項 国庫補助金	227,170,000	1,485,000	228,655,000	106,924,000	0	335,579,000	176,375,000	△ 159,204,000	
第4項 他会計出資金	439,804,000	△ 58,037,000	381,767,000	0	0	381,767,000	381,767,000	0	
第6項 負担金及び分担金	43,949,000	0	43,949,000	0	0	43,949,000	49,575,744	5,626,744	(うち、仮受消費税及び地方消費税 181,818円)
第7項 貸付金返還金	7,500,000	0	7,500,000	0	0	7,500,000	7,500,000	0	

支 出

(単位:円)

区 分	予 算 額								決 算 額	翌年度繰越額			不 用 額	備 考
	当初予算額	補正予算額	予備費 支出額	流 用 増 減 額	小 計	地方公営 企業法第 26条の規 定による 繰 越 額	継 続 費 通 次 繰 越 額	合 計		地方公営 企業法第 26条の規 定による 繰 越 額	継 続 費 通 次 繰 越 額	合 計		
第1款 資本的支出	3,029,607,000	△ 45,715,000	0	0	2,983,892,000	276,583,000	0	3,260,475,000	2,841,212,722	402,606,000	0	402,606,000	16,656,278	(うち、仮払消費税 及び地方消費税 52,291,229円)
第1項 建設改良費	824,095,000	△ 45,715,000	0	0	778,380,000	276,583,000	0	1,054,963,000	640,707,697	402,606,000	0	402,606,000	11,649,303	
第2項 企業債償還金	2,193,012,000	0	0	0	2,193,012,000	0	0	2,193,012,000	2,193,005,025	0	0	0	6,975	
第3項 投 資	7,500,000	0	0	0	7,500,000	0	0	7,500,000	7,500,000	0	0	0	0	
第6項 予 備 費	5,000,000	0	0	0	5,000,000	0	0	5,000,000	0	0	0	0	5,000,000	

資本的収入額が資本的支出額に不足する額1,812,894,978円は、当年度分消費税及び地方消費税資本的収支調整額19,773,564円、当年度分損益勘定留保資金1,287,491,533円及び減債積立金505,629,881円で補てんした。



## 令和4年度射水市下水道事業損益計算書

(令和4年4月1日から令和5年3月31日まで)

(単位：円)

1 営業収益			
(1) 下水道使用料	1,312,293,900		
(2) 他会計負担金	491,712,000		
(3) 国庫補助金	3,701,000	1,807,706,900	
2 営業費用			
(1) 管渠費	71,879,357		
(2) ポンプ場費	125,025,714		
(3) 処理場費	117,815,437		
(4) 流域下水道維持管理費	643,164,693		
(5) 業務費	62,038,511		
(6) 総係費	63,395,627		
(7) 減価償却費	2,044,139,462		
(8) 資産減耗費	5,059,176		
(9) その他営業費用	1,484,100	3,134,002,077	
営業損失			1,326,295,177

3 営業外収益			
（1）受取利息	153		
（2）他会計負担金	1,335,038,000		
（3）他会計補助金	18,424,000		
（4）長期前受金戻入	761,707,105		
（5）雑収益	928,095	2,116,097,353	
4 営業外費用			
（1）支払利息及び企業債取扱諸費	375,121,905		
（2）雑支出	8,383,691	383,505,596	1,732,591,757
経常利益			406,296,580
5 特別利益			
（1）過年度損益修正益	28,048,691		
（2）引当金戻入益	8,002,000	36,050,691	36,050,691
当年度純利益			442,347,271
前年度繰越利益剰余金			435,692
その他未処分利益剰余金変動額			505,629,881
当年度未処分利益剰余金			948,412,844

## 令和4年度射水市下水道事業剰余金計算書

(令和4年4月1日から令和5年3月31日まで)

(単位：円)

	資本金	剰余金								資本合計
		資本剰余金				利益剰余金				
		国庫補助金	県補助金	受贈財産 評価額	資本剰余金 合計	減債 積立金	建設改良 積立金	未処分利益 剰余金	利益剰余金 合計	
前年度末残高	11,442,448,557	141,047,525	64,654,000	3,356,496	209,058,021	345,658,842	0	823,776,850	1,169,435,692	12,820,942,270
前年度処分額	426,341,158	0	0	0	0	397,000,000	0	△ 823,341,158	△ 426,341,158	0
議会の議決による処分額	426,341,158	0	0	0	0	397,000,000	0	△ 823,341,158	△ 426,341,158	0
資本金への組入れ	426,341,158	0	0	0	0	0	0	△ 426,341,158	△ 426,341,158	0
減債積立金の積立	0	0	0	0	0	397,000,000	0	△ 397,000,000	0	0
建設改良積立金の積立	0	0	0	0	0	0	0	0	0	0
処分後残高	11,868,789,715	141,047,525	64,654,000	3,356,496	209,058,021	742,658,842	0	(繰越利益剰余金) 435,692	743,094,534	12,820,942,270
当年度変動額	365,654,816	0	0	81,540	81,540	△ 505,629,881	0	947,977,152	442,347,271	808,083,627
他会計出資金の繰入れ	365,654,816	0	0	0	0	0	0	0	0	365,654,816
資本剰余金の受入れ	0	0	0	81,540	81,540	0	0	0	0	81,540
積立金の取崩し	0	0	0	0	0	△ 505,629,881	0	505,629,881	0	0
当年度純利益	0	0	0	0	0	0	0	442,347,271	442,347,271	442,347,271
当年度末残高	12,234,444,531	141,047,525	64,654,000	3,438,036	209,139,561	237,028,961	0	(当年度未処分利益剰余金) 948,412,844	1,185,441,805	13,629,025,897

令和4年度射水市下水道事業剰余金処分計算書（案）

（単位：円）

	資本金	資本剰余金	未処分利益剰余金
当年度末残高	12,234,444,531	209,139,561	948,412,844
議会の議決による処分数額	505,629,881	0	△ 947,629,881
資本金への組入れ	505,629,881	0	△ 505,629,881
減債積立金の積立て	0	0	△ 442,000,000
建設改良積立金の積立て	0	0	0
処分後残高	12,740,074,412	209,139,561	(繰越利益剰余金) 782,963

# 令和4年度射水市下水道事業貸借対照表

(令和5年3月31日)

(単位：円)

## 資 産 の 部

### 1 固 定 資 産

#### (1) 有形固定資産

イ 土 地		494,349,578	
ロ 建 物	731,285,424		
減価償却累計額	<u>△ 233,417,771</u>	497,867,653	
ハ 構 築 物	69,258,736,369		
減価償却累計額	<u>△ 17,150,859,463</u>	52,107,876,906	
ニ 機械及び装置	4,015,534,862		
減価償却累計額	<u>△ 2,190,652,526</u>	1,824,882,336	
ホ 工具、器具及び備品	9,110,754		
減価償却累計額	<u>△ 8,655,210</u>	455,544	
ヘ 建設仮勘定		<u>221,852,086</u>	
有形固定資産合計			55,147,284,103
(2) 無形固定資産			
イ 施設利用権		<u>3,146,172,403</u>	
無形固定資産合計			<u>3,146,172,403</u>
固定資産合計			<u>58,293,456,506</u>

### 2 流 動 資 産

(1) 現金預金		860,763,765	
(2) 未収金	255,457,025		
貸倒引当金	<u>△ 460,294</u>	254,996,731	
(3) 前払金		<u>52,360,000</u>	
流動資産合計			<u>1,168,120,496</u>
資 産 合 計			<u><u>59,461,577,002</u></u>

負債の部

3 固定負債			
(1) 企業債			
イ 建設改良等の財源に充てるための企業債	20,114,645,341		
企業債合計		20,114,645,341	
(2) 引当金			
イ 退職給付引当金	102,870,000		
引当金合計		102,870,000	
固定負債合計			20,217,515,341
4 流動負債			
(1) 企業債			
イ 建設改良等の財源に充てるための企業債	2,147,650,187		
企業債合計		2,147,650,187	
(2) 未払金		351,115,572	
(3) 引当金			
イ 賞与引当金	9,844,000		
ロ その他引当金	24,179,000		
引当金合計		34,023,000	
(4) その他流動負債		300,000	
流動負債合計			2,533,088,759
5 繰延収益			
長期前受金		31,352,038,760	
収益化累計額		△ 8,270,091,755	
繰延収益合計			23,081,947,005
負債合計			45,832,551,105

資 本 の 部

6 資 本 金			12,234,444,531
7 剰 余 金			
(1) 資本剰余金			
イ 受贈財産評価額	3,438,036		
ロ 国庫補助金	141,047,525		
ハ 県補助金	64,654,000		
資本剰余金合計		209,139,561	
(2) 利益剰余金			
イ 減債積立金	237,028,961		
ロ 当年度未処分利益剰余金	948,412,844		
利益剰余金合計		1,185,441,805	
剰余金合計			1,394,581,366
資本合計			13,629,025,897
負債資本合計			59,461,577,002





# 決算附属書類



# 令和4年度射水市下水道事業報告書

## 1 概況

### (1) 総括事項

下水道事業では、下水道事業ビジョンに掲げる「未来に続く確かな水環境の創造」に基づき、効率的な維持管理や効果的な建設改良を進めることで、次代に引き継ぐ健全な経営環境の実現に向けて取り組んでいます。

令和4年度においては、身近な生活インフラである下水道施設を恒久的に運営するため、老朽管渠の改築やポンプ施設の更新を行うとともに、近年の局地的な豪雨による浸水被害に対して、市民の安全・安心を確保するため、片口第1排水区、枇杷首排水区及び作道排水区などの雨水対策事業に積極的に取り組みました。

#### <業務概況>

令和5年3月末における水洗化人口は86,027人、接続件数は34,090世帯、水洗化率は95.0%となりました。

なお、年間処理水量は11,577,171m<sup>3</sup>（対前年度比0.9%減・△105,899m<sup>3</sup>）、有収水量は8,472,625m<sup>3</sup>（対前年度比0.9%減・△73,530m<sup>3</sup>）となりました。また、有収率は73.2%と前年度に比べ0.1ポイント上昇しました。

#### <建設改良事業(税込)>

雨水整備事業では、総事業費261,645,081円を執行し、片口第1排水区雨水函渠布設、枇杷首排水区導水管布設及び枇杷首排水区送水管布設などの工事を実施しました。

また、改築事業では、総事業費213,976,400円を執行し、老朽化した下水道施設の長寿命化を図るため、新湊桜町・太閤山地区の管渠施設及び小杉・大門地区のマンホールポンプ場の機械電気設備の改築工事を実施しました。

#### <財政状況(税込)>

収益的収支においては、下水道事業収益が4,093,309,886円、下水道事業費用が3,631,189,051円となり、この結果、消費税及び地方消費税を除いた損益では442,347,271円の純利益を計上しました。

一方、資本的収支では、収入額は1,028,317,744円、支出額は2,841,212,722円となり、収支不足額1,812,894,978円は当年度分消費税及び地方消費税資本的収支調整額19,773,564円、当年度分損益勘定留保資金1,287,491,533円及び減債積立金505,629,881円で補てんしました。

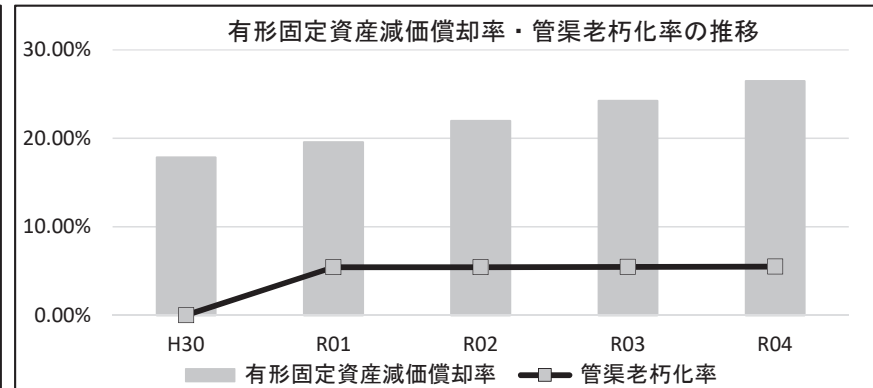
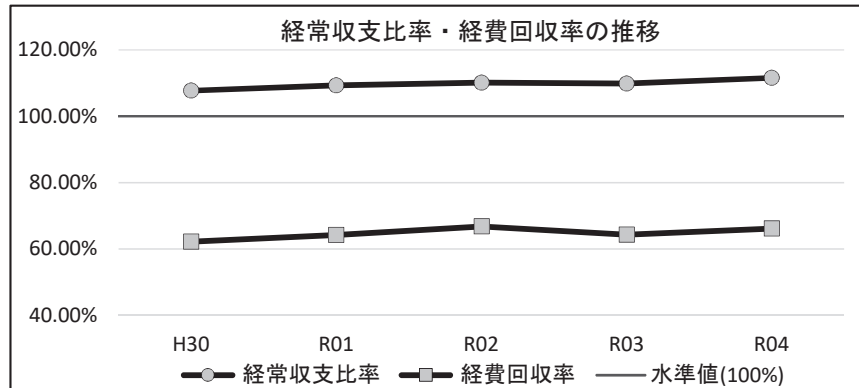
(2) 経営指標に関する事項

令和4年度決算における経営成績について、経営の健全性を示す経常収支比率は、有収水量の減少に伴い下水道使用料が減少している一方、企業債の償還が進み企業債利息が減少したため前年度比1.69ポイント増の111.55%となりましたが、健全経営の水準とされる100%を上回っています。また、料金水準の妥当性を示す経費回収率は、前年度比1.76ポイント増の66.09%となりましたが、事業に必要な費用を使用料で賄えている状況とされる100%を下回っており、公費負担である一般会計繰入金に依存している状況です。

一方、償却対象資産の減価償却の状況を示す有形固定資産減価償却率は前年度比2.22ポイント増の26.46%、法定耐用年数を経過した管渠延長の割合を示す管渠老朽化率は前年度比0.03ポイント増の5.49%と施設の老朽化が進んでいます。これは、早期に整備した太閤山地区の管渠であり、他の地区は未だ更新需要のピークは迎えていませんが、将来の更新需要に備え、ストックマネジメント手法を活用した事業費の平準化等により、計画的な改築・更新を進めてまいります。

<経営指標の推移>

	H30	R01	R02	R03	R04
経常収支比率	107.70%	109.31%	110.14%	109.86%	111.55%
経費回収率	62.20%	64.19%	66.75%	64.33%	66.09%
有形固定資産減価償却率	17.86%	19.57%	21.98%	24.24%	26.46%
管渠老朽化率	0.02%	5.43%	5.44%	5.46%	5.49%



(3) 議会議決事項

議案番号	件名	提出年月日	議決年月日
議案第44号	令和4年度射水市下水道事業会計補正予算(第1号)	令和4年9月1日	令和4年9月22日
議案第51号	令和3年度射水市下水道事業会計未処分利益剰余金の処分について	令和4年9月1日	令和4年12月23日
認定第6号	令和3年度射水市下水道事業会計決算認定について	令和4年9月1日	令和4年12月23日
議案第60号	令和4年度射水市下水道事業会計補正予算(第2号)	令和4年12月5日	令和4年12月23日
議案第6号	令和5年度射水市下水道事業会計予算	令和5年2月27日	令和5年3月17日
議案第12号	令和4年度射水市下水道事業会計補正予算(第3号)	令和5年2月27日	令和5年3月17日

(4) 行政官庁許認可事項

該当事項なし

(5) 職員に関する事項

区分	損益勘定所属職員		資本勘定所属職員		合計
	事務職員	技術職員	事務職員	技術職員	
令和4年度末職員	4人	6人	0人	6人	16人
令和3年度末職員	5人	5人	0人	6人	16人
増減	△1人	1人	0人	0人	0人

## 2 工 事

### (1) 工事の概況 (消費税込み)

区分	施工内容	金額
公共下水道事業費	公共下水道 污水管布設工事 管径 φ 200mm 布設延長 L= 127.0m 舗装復旧工 N= 1式	外28件 50,905,346
改築事業費	公共下水道(改築)太閤山処理区污水管更生(第12工区)工事 管径 φ 200～φ 400mm 布設延長 L= 771.0m マンホール工 N=16箇所 マンホール蓋取替工 N= 5箇所 舗装復旧工 N=1式 マンホールポンプ場機械電気設備 N= 13箇所	外12件 213,976,400
雨水整備事業費	公共下水道(雨水)枇杷首排水区導水管布設工事 片口第1排水区 函渠 □1200×2000 L= 47.6m 枇杷首排水区 送水管(φ 700)・導水管(φ 500) L= 87.4m 荒屋・足洗雨水ポンプ場無停電電源装置蓄電池更新 N= 1式	外8件 261,645,081
特定環境保全公共下水道事業費	特環下水道 污水管布設(その1)工事 管径 φ 150mm 布設延長 L= 31.8m 道路改良事業に伴う支障下水道施設移設 N= 1式 マンホールポンプ場機械電気設備設置 N= 1式	外7件 20,239,414
農業集落排水事業費	農業集落排水 污水管布設(その1)工事 管径 φ 150mm 布設延長 L= 9.0m マンホールポンプ場ポンプ取替 N= 1式	外2件 17,820,000
その他		29,565,000
計		594,151,241

### 3 業 務

#### (1) 業務量

##### イ 業務概況

項 目	年 度	令和4年度(A)	令和3年度(B)	比 較	
				増 減 (C)=(A)-(B)	増 減 率 (C)/(B)
年度末処理区域内人口	(a) (人)	90,581	90,979	△398	△ 0.4
年度末水洗化人口	(b) (人)	86,027	86,267	△240	△ 0.3
年度末接続件数	(世帯)	34,090	33,613	477	1.4
水洗化率	(b)/(a) (%)	95.0	94.8	0.2	0.2
年間処理水量	(c) (m <sup>3</sup> )	11,577,171	11,683,070	△105,899	△ 0.9
一日平均処理水量	(m <sup>3</sup> )	31,718	32,008	△290	△ 0.9
一日最大処理水量	(m <sup>3</sup> )	55,737	71,908	△16,171	△ 22.5
年間有収水量	(d) (m <sup>3</sup> )	8,472,625	8,546,155	△73,530	△ 0.9
有収率	(d)/(c) (%)	73.2	73.1	0.1	0.1

(2) 事業収益に関する事項（消費税抜き）

項 目	令 和 4 年 度		令 和 3 年 度		増減(A)-(B) (円)
	金額(A) (円)	構成比 (%)	金額(B) (円)	構成比 (%)	
営業収益	1,807,706,900	45.7	1,740,738,020	43.8	66,968,880
下水道使用料	1,312,293,900	33.1	1,315,773,920	33.1	△ 3,480,020
他会計負担金	491,712,000	12.5	420,828,000	10.6	70,884,000
その他営業収益	0	0.0	55,100	0.0	△ 55,100
国庫補助金	3,701,000	0.1	4,081,000	0.1	△ 380,000
営業外収益	2,116,097,353	53.4	2,179,606,876	54.9	△ 63,509,523
受取利息	153	0.0	153	0.0	0
他会計負担金	1,335,038,000	33.7	1,374,896,000	34.6	△ 39,858,000
他会計補助金	18,424,000	0.5	26,918,000	0.7	△ 8,494,000
長期前受金戻入	761,707,105	19.2	770,122,202	19.4	△ 8,415,097
雑収益	928,095	0.0	7,670,521	0.2	△ 6,742,426
特別利益	36,050,691	0.9	53,201,268	1.3	△ 17,150,577
過年度損益修正益	28,048,691	0.7	47,397,268	1.2	△ 19,348,577
引当金戻入益	8,002,000	0.2	5,804,000	0.1	2,198,000
合 計	3,959,854,944	100.0	3,973,546,164	100.0	△ 13,691,220



## (3) 事業費用に関する事項（消費税抜き）

項 目	令 和 4 年 度		令 和 3 年 度		増減(A)-(B) (円)
	金額(A) (円)	構成比 (%)	金額(B) (円)	構成比 (%)	
営 業 費 用	3,134,002,077	89.1	3,135,659,736	87.7	△ 1,657,659
管 渠 費	71,879,357	2.0	73,617,063	2.1	△ 1,737,706
ポ ン プ 場 費	125,025,714	3.6	111,559,979	3.1	13,465,735
処 理 場 費	117,815,437	3.4	120,917,586	3.4	△ 3,102,149
流域下水道維持管理費	643,164,693	18.3	635,325,767	17.8	7,838,926
業 務 費	62,038,511	1.8	63,587,822	1.8	△ 1,549,311
総 係 費	63,395,627	1.8	62,265,636	1.7	1,129,991
減 価 償 却 費	2,044,139,462	58.1	2,058,025,102	57.5	△ 13,885,640
資 産 減 耗 費	5,059,176	0.1	8,447,841	0.2	△ 3,388,665
そ の 他 営 業 費 用	1,484,100	0.0	1,912,940	0.1	△ 428,840
営 業 外 費 用	383,505,596	10.9	432,755,555	12.1	△ 49,249,959
支払利息及び企業債取扱諸費	375,121,905	10.7	424,066,603	11.9	△ 48,944,698
雑 支 出	8,383,691	0.2	8,688,952	0.2	△ 305,261
特 別 損 失	0	0.0	7,696,680	0.2	△ 7,696,680
補 助 金 返 却 損	0	0.0	504,537	0.0	△ 504,537
そ の 他 特 別 損 失	0	0.0	7,192,143	0.2	△ 7,192,143
合 計	3,517,507,673	100.0	3,576,111,971	100.0	△ 58,604,298

## 4 会 計

### (1) 重要契約の要旨(1件5,000,000円以上のもの、消費税込み)

契約年月日	契約金額(円)	契 約 の 内 容	契 約 の 相 手 方
R 4. 6. 3	12,857,900	公共下水道污水管布設工事	(有)曾根組
R 4.12.27	13,035,000	公共下水道污水管布設(その4)工事	(有)肥田建設
R 5. 3.10	5,775,000	放生津地区住宅市街地総合整備事業市道新湊183号線外道路改良工事に伴う污水管移設工事	(有)長徳組
R 4. 6.20	16,280,000	特環下水道(改築)マンホールポンプ場機械・電気設備改築(その2)工事	㈱ミヤシゲテクノ
R 4. 6.20	13,970,000	公共下水道(改築)マンホールポンプ場機械・電気設備改築工事	㈱ミヤシゲテクノ
R 4. 7. 7	8,422,700	公共下水道(改築)舗装復旧工事	北海工業㈱
R 4. 8. 9	36,630,000	公共下水道(改築)太閤山処理区污水管更生(第12工区)工事	道路技術サービス㈱
R 4. 8. 8	13,311,100	公共下水道(改築)太閤山処理区舗装復旧工事	加州建設㈱富山営業所
R 4. 9.22	14,561,800	公共下水道(改築)污水管更生(第9工区)工事	㈱アースクリーン21
R 4. 8.31	13,948,000	公共下水道(改築)太閤山処理区污水管更生(第13工区)工事	黒川建設工業㈱
R 4. 9.20	25,212,000	公共下水道(改築)污水管更生(第8工区)工事	㈱タケウチ工業
R 4.11. 7	17,050,000	公共下水道(改築)太閤山処理区污水管改築(第14工区)工事	くみあい建設㈱
R 4.11.18	14,925,900	公共下水道(改築)太閤山処理区污水管更生(第15工区)工事	(有)肥田建設
R 5. 3.22	8,030,000	公共下水道(地震対策)太閤山処理区污水管改築(第16工区)工事	宿屋建設工業㈱
R 4. 7.27	9,053,000	荒屋雨水ポンプ場外1施設無停電電源装置蓄電池更新工事	(有)東和電設
R 4. 9.12	13,200,000	神楽町地内雨水管緊急工事	㈱タケウチ工業
R 4.10. 4	6,890,400	公共下水道(雨水)片口第1排水区舗装復旧工事	分家工業㈱
R 4.10.12	62,574,600	公共下水道(雨水)枇杷首排水区導水管布設工事	射水工業㈱
R 4. 8.22	98,890,000	公共下水道(雨水)作道第1排水区雨水調整池整備工事	㈱四方組

契約年月日	契約金額(円)	契約の内容	契約の相手方
R 5. 2. 3	20,845,000	公共下水道（雨水）枇杷首排水区ポンプ槽築造（その2）工事	(有)坂田建設
R 4. 6. 7	9,864,800	主要地方道富山戸出小矢部線県単独道路改良事業に伴う汚水ます移設工事	新栄建設(株)
R 4. 7. 8	9,944,000	農業集落排水マンホールポンプ場ポンプ取替工事	(株)アリタ
R 4. 9. 20	6,523,000	農業集落排水污水管布設（その1）工事	宿屋建設工業(株)
R 5. 3. 23	10,890,000	射水市下水道ストックマネジメント太閤山処理区污水管改築実施設計（詳細設計）業務委託	(株)国土開発センター射水営業所
R 4. 7. 21	7,700,000	下条川樋門更新実施設計（詳細設計）業務委託	(株)国土開発センター射水営業所
R 4. 7. 21	13,544,300	神通川左岸流域下水道関連射水公共下水道全体計画及び事業計画変更調査業務委託	(株)新日本コンサルタント射水営業所
R 4. 9. 16	5,940,000	太閤山地区雨水管路施設調査業務委託	(株)アースクリーン21
R 4. 8. 30	7,499,800	公共下水道（雨水）小島排水区浸水対策実施設計に伴う土質調査業務委託	ヤマト地質調査(株)
R 4. 5. 18	27,500,000	公共下水道（雨水）小島排水区浸水対策実施設計（詳細設計）業務委託	(株)新日本コンサルタント射水営業所
R 4. 12. 15	9,014,500	公共下水道（雨水）片口第1排水区雨水函渠整備事業に伴う工損事後調査業務委託	(株)中部コンサルタント射水支店

(注)契約金額は令和5年3月31日現在の契約額です。

(2) 企業債及び一時借入金の概況

イ 企業債

企業債の年度中の増減及び年度末残高は、次のとおりである。

(単位：円)

借 入 先	年度当初現在高	本年度借入高	本年度償還高	本年度末残高
財 政 融 資 資 金	7,389,128,143	0	802,755,578	6,586,372,565
(独)郵便貯金・簡易生命保険管理機構	4,265,723,600	0	462,960,967	3,802,762,633
地 方 公 共 団 体 金 融 機 構	10,624,786,310	229,300,000	835,644,980	10,018,441,330
北 陸 銀 行	104,000,000	0	6,500,000	97,500,000
富 山 第 一 銀 行	110,200,000	0	0	110,200,000
北 國 銀 行	9,900,000	0	0	9,900,000
い み ず 野 農 業 協 同 組 合	532,600,000	106,700,000	31,320,000	607,980,000
新 湊 信 用 金 庫	54,037,500	77,100,000	13,512,500	117,625,000
富 山 信 用 金 庫	772,500,000	0	13,336,000	759,164,000
高 岡 信 用 金 庫	138,900,000	0	20,237,500	118,662,500
北 陸 労 働 金 庫	40,425,000	0	6,737,500	33,687,500
合 計	24,042,200,553	413,100,000	2,193,005,025	22,262,295,528

ロ 一時借入金残高

(単位：円)

年 度 当 初 現 在 高	本年度中における借入残高最高額	本 年 度 末 残 高
0	0	0

(注) 一時借入金限度額 742,070,000円に対して、上記のとおりである。

## 5 その他

### (1) 収益的収入における資産の譲渡等の対価以外の収入の用途について

- イ 他会計負担金491,712,000円については、次のとおり充当しました。
  - 動力費等(課税仕入れ)に77,931,237円(特定収入)
  - 職員給与費等(課税仕入れ以外)に43,283,763円(特定収入以外)
  - 減価償却費に370,497,000円(特定収入以外)
- ロ 他会計負担金1,335,039,000円については、次のとおり充当しました。
  - 動力費等(課税仕入れ)に10,429,822円(特定収入)
  - 企業債利息等(課税仕入れ以外)に306,450,084円(特定収入以外)
  - 減価償却費に1,018,159,094円(特定収入以外)
- ハ 他会計補助金18,424,000円については、次のとおり充当しました。
  - 職員給与費(課税仕入れ以外)に900,000円(特定収入以外)
  - 減価償却費に17,524,000円(特定収入以外)
- ニ 下水道普及助成金収入150,000円については、次のとおり充当しました。
  - 備用品費(課税仕入れ)に150,000円(特定収入)
- ホ 消費税及び地方消費税還付加算金12,900円については、次のとおり充当しました。
  - 企業債利息(非課税支出)に充当12,900円(特定収入以外)

### (2) 資本的収入における資産の譲渡等の対価以外の収入の用途について

- イ 他会計出資金29,496,889円については、次のとおり充当しました。
  - 工事請負費等(課税仕入れ)に11,703,700円(特定収入)
  - 職員給与費等(課税仕入れ以外)に17,793,189円(特定収入以外)
- ロ 受益者負担金、受益者分担金及び工事負担金24,275,753円については、次のとおり充当しました。
  - 工事請負費等(課税仕入れ)に10,836,494円(特定収入)
  - 職員給与費(課税仕入れ以外)に13,439,259円(特定収入以外)

## 令和4年度射水市下水道事業会計キャッシュ・フロー計算書

(令和4年4月1日から令和5年3月31日まで)

(単位：円)

### I 業務活動によるキャッシュ・フロー

当年度純利益（純損失）	442,347,271
減価償却費	2,044,139,462
貸倒引当金の増減額（△は減少）	99,780
退職給付引当金の増減額（△は減少）	△ 5,905,000
賞与引当金の増減額（△は減少）	△ 162,000
修繕引当金の増減額（△は減少）	3,609,000
長期前受金戻入額	△ 761,707,105
受取利息	△ 153
支払利息	375,121,905
固定資産除却費等	5,059,176
未収金の増減額（△は増加）	12,274,052
未払金の増減額（△は減少）	6,397,756
<hr/>	
小計	2,121,274,144
利息の受取額	153
利息の支払額	△ 375,121,905
<hr/>	
計	1,746,152,392

### II 投資活動によるキャッシュ・フロー

有形固定資産の取得による支出	△ 561,321,191
無形固定資産の取得による支出	△ 26,877,277
国庫補助金による収入	161,173,091
受益者負担金・工事負担金による収入	48,372,172
未収金の増減額（△は増加）	2,884,696
前払金の増減額（△は増加）	△ 23,670,000
未払金の増減額（△は減少）	61,418,467
前受金の増減額（△は減少）	0
貸付による支出	△ 7,500,000
貸付金の回収による収入	7,500,000
<hr/>	
計	△ 338,020,042

### III 財務活動によるキャッシュ・フロー

企業債による収入	413,100,000
企業債の償還による支出	△ 2,193,005,025
出資金による収入	365,654,816
<hr/>	
計	△ 1,414,250,209

IV 資金増加額（又は減少額） △ 6,117,859

V 資金期首残高 866,881,624

---

---

VI 資金期末残高 860,763,765

収 益 費 用 明 細 書 (消費税抜き)

(単位:円)

款	項	目	節	金 額	備 考
下水道事業収益				3,959,854,944	
	営 業 収 益			1,807,706,900	
		下 水 道 使 用 料		1,312,293,900	
			下 水 道 使 用 料	1,312,293,900	
		他 会 計 負 担 金		491,712,000	
			雨 水 処 理 負 担 金	491,712,000	
		国 庫 補 助 金		3,701,000	
			国 庫 補 助 金	3,701,000	
	営 業 外 収 益			2,116,097,353	
		受 取 利 息		153	
			預 金 利 息	5	
			貸 付 金 利 息	148	
		他 会 計 負 担 金		1,335,038,000	
			他 会 計 負 担 金	1,335,038,000	
		他 会 計 補 助 金		18,424,000	
			他 会 計 補 助 金	18,424,000	
		長 期 前 受 金 戻 入		761,707,105	
			受 贈 財 産 評 価 額	11,589,777	
			国 庫 補 助 金	519,512,085	
			県 補 助 金	108,114,748	
			工 事 負 担 金	1,352,801	
			受 益 者 負 担 金	121,137,694	

款	項	目	節	金額	備考
		雑収益		928,095	
			土地物件収益	175,880	
			その他雑収益	752,215	
	特別利益			36,050,691	
		過年度損益修正益		28,048,691	
			流域下水道事業管理費還付金	28,048,691	
		引当金戻入益		8,002,000	
			退職給付引当金戻入益	5,905,000	
			その他引当金戻入益	2,097,000	
収益合計				3,959,854,944	
下水道事業費用				3,517,507,673	
	営業費用			3,134,002,077	
		管渠費		71,879,357	
			給料	16,821,300	予算額 16,824,000円
			手当等	5,284,784	予算額 5,806,000円
			法定福利費	4,302,083	予算額 4,306,000円
			賞与引当金繰入額	2,716,000	予算額 2,716,000円
			備用品費	535,968	
			燃料費	77,152	
			通信運搬費	99,120	
			委託料	11,355,471	
			賃借料	3,673,725	
			修繕費	18,242,430	実支出額 24,878,430円 引当金計上額 6,636,000円
			工事請負費	3,470,000	



款	項	目	節	金額	備考
			動力費	661,324	
			材料費	40,000	
			修繕引当金繰入額	4,600,000	
		ポンプ場費		125,025,714	
			報酬	4,656,000	予算額 4,656,000円
			旅費	17,460	
			備用品費	477,702	
			燃料費	122,183	
			光熱水費	252,944	
			通信運搬費	2,363,693	
			委託料	38,484,096	
			手数料	136,000	
			賃借料	864,200	
			修繕費	19,849,000	実支出額 31,686,000円 引当金計上額 11,837,000円
			動力費	40,900,436	
			負担金	580,000	
			保険料	143,000	
			修繕引当金繰入額	16,179,000	
		処理場費		117,815,437	
			備用品費	130,520	
			光熱水費	203,290	
			通信運搬費	185,032	
			委託料	77,479,100	
			手数料	523,000	

款	項	目	節	金額	備考
			賃借料	24,500	
			修繕費	4,476,300	
			動力費	31,310,695	
			薬品費	83,000	
			修繕引当金繰入額	3,400,000	
		流域下水道維持管理費		643,164,693	
			負担金	643,164,693	
		業務費		62,038,511	
			給料	3,476,400	予算額 3,477,000円
			手当等	599,774	予算額 604,000円
			法定福利費	809,850	予算額 811,000円
			賞与引当金繰入額	300,000	予算額 300,000円
			備用品費	108,000	
			通信運搬費	15,455	
			委託料	56,203,972	
			手数料	1,860	
			賃借料	523,200	
		総係費		63,395,627	
			給料	17,775,600	予算額 17,777,000円
			手当等	7,680,457	予算額 8,328,000円
			法定福利費	15,058,234	予算額 15,069,000円
			賞与引当金繰入額	3,023,000	予算額 3,023,000円
			備用品費	720,700	
			印刷製本費	33,000	

款	項	目	節	金額	備考
			通信運搬費	325,371	
			委託料	3,379,950	
			手数料	909	
			貸借料	6,058,689	
			研修費	38,000	
			負担金	7,714,236	
			保険料	1,127,187	
			貸倒引当金繰入額	460,294	
		減価償却費		2,044,139,462	
			有形固定資産減価償却費	1,810,408,835	
			無形固定資産減価償却費	233,730,627	
		資産減耗費		5,059,176	
			固定資産除却費	5,059,176	
		その他営業費用		1,484,100	
			雑支出	1,484,100	
	営業外費用			383,505,596	
		支払利息及び企業債取扱諸費		375,121,905	
			企業債利息	375,121,905	
		雑支出		8,383,691	
			その他雑支出	8,383,691	
費用合計				3,517,507,673	

## 固 定 資 産 明 細 書

(1) 有形固定資産明細書

(単位:円)

資産の種類	年度当初現在高	当年度増加額	当年度減少額	年度末現在高	減 価 償 却 累 計 額			年度末償却未済高
					当年度増加額	当年度減少額	累 計	
土地	494,268,038	81,540	0	494,349,578	0	0	0	494,349,578
建物	731,285,424	0	0	731,285,424	20,934,654	0	233,417,771	497,867,653
構築物	68,874,601,853	404,524,498	20,389,982	69,258,736,369	1,631,817,289	18,513,151	17,150,859,463	52,107,876,906
機械及び装置	3,965,458,766	99,004,135	48,928,039	4,015,534,862	157,656,892	45,745,694	2,190,652,526	1,824,882,336
工具、器具及び備品	9,110,754	0	0	9,110,754	0	0	8,655,210	455,544
建設仮勘定	148,771,528	73,130,744	50,186	221,852,086	0	0	0	221,852,086
合 計	74,223,496,363	576,740,917	69,368,207	74,730,869,073	1,810,408,835	64,258,845	19,583,584,970	55,147,284,103

(2) 無形固定資産明細書

(単位:円)

資産の種類	年度当初現在高	当年度増加額	当年度減少額	当 年 度 減価償却高	年度末現在高	備 考
施設利用権	3,353,025,753	26,877,277	0	233,730,627	3,146,172,403	
合 計	3,353,025,753	26,877,277	0	233,730,627	3,146,172,403	

(3) 投資明細書

(単位:円)

資産の種類	年度当初現在高	当年度増加額	当年度減少額	年度末現在高	備 考
長期貸付金	0	7,500,000	7,500,000	0	水洗便所改造資金
合 計	0	7,500,000	7,500,000	0	

## 企業債明細書

種類	発行年月日	発行総額 (円)	償還高(円)		未償還残高 (円)	利率 (%)	償還終期	備考
			当年度償還高	償還高累計				
<b>建設改良等の財源に充てるための企業債</b>								
平成4年度 政府資金	H 5. 1. 25	62,000,000	2,112,455	62,000,000	0	4.900	R 4. 9. 25	財政融資資金
平成5年度 政府資金	H 5. 4. 27	41,700,000	2,678,155	41,700,000	0	4.400	R 5. 3. 25	財政融資資金
平成5年度 政府資金	H 5. 5. 28	1,060,600,000	68,116,349	1,060,600,000	0	4.400	R 5. 3. 25	財政融資資金
平成5年度 政府資金	H 5. 7. 26	50,300,000	3,386,644	50,300,000	0	4.900	R 5. 3. 25	財政融資資金
平成5年度 政府資金	H 5. 9. 27	130,900,000	8,375,894	126,567,021	4,332,979	4.600	R 5. 9. 25	財政融資資金
平成5年度 政府資金	H 5.12. 24	210,500,000	12,573,929	204,030,923	6,469,077	3.850	R 5. 9. 25	財政融資資金
平成6年度 政府資金	H 6. 4. 28	58,400,000	3,560,152	54,685,116	3,714,884	4.300	R 6. 3. 25	財政融資資金
平成6年度 政府資金	H 6. 5. 20	3,500,000	213,365	3,277,362	222,638	4.300	R 6. 3. 25	財政融資資金
平成6年度 政府資金	H 6. 5. 27	790,900,000	48,214,454	740,590,037	50,309,963	4.300	R 6. 3. 25	財政融資資金
平成6年度 政府資金	H 6. 5. 30	64,800,000	3,950,306	60,678,006	4,121,994	4.300	R 6. 3. 31	(独)郵便貯金・簡易生命保険管理機構
平成6年度 政府資金	H 6. 9. 26	52,200,000	3,166,104	47,178,662	5,021,338	4.500	R 6. 9. 1	財政融資資金
平成6年度 政府資金	H 6.11. 10	324,600,000	19,688,073	293,375,351	31,224,649	4.500	R 6. 9. 25	財政融資資金
平成6年度 政府資金	H 7. 3. 27	543,900,000	32,629,631	473,963,787	69,936,213	4.650	R 7. 3. 1	財政融資資金
平成7年度 政府資金	H 7. 4. 28	53,500,000	3,101,655	46,896,194	6,603,806	4.200	R 7. 3. 25	財政融資資金
平成7年度 政府資金	H 7. 5. 26	472,300,000	26,643,708	415,865,358	56,434,642	3.850	R 7. 3. 25	財政融資資金
平成7年度 政府資金	H 7. 5. 30	311,600,000	17,578,191	274,367,237	37,232,763	3.850	R 7. 3. 31	(独)郵便貯金・簡易生命保険管理機構
平成7年度 政府資金	H 7. 7. 31	50,800,000	2,730,624	45,067,420	5,732,580	3.250	R 7. 3. 31	(独)郵便貯金・簡易生命保険管理機構
平成7年度 政府資金	H 7. 7. 31	202,600,000	10,890,248	179,737,388	22,862,612	3.250	R 7. 3. 25	財政融資資金
平成7年度 政府資金	H 7. 8. 31	44,500,000	2,391,984	39,478,350	5,021,650	3.250	R 7. 3. 31	(独)郵便貯金・簡易生命保険管理機構
平成7年度 政府資金	H 7.11. 30	489,600,000	25,696,660	421,732,261	67,867,739	3.150	R 7. 9. 30	(独)郵便貯金・簡易生命保険管理機構
平成8年度 政府資金	H 8. 4. 30	141,300,000	7,433,954	117,433,458	23,866,542	3.400	R 8. 3. 25	財政融資資金
平成8年度 政府資金	H 8. 5. 27	992,600,000	52,221,821	824,943,034	167,656,966	3.400	R 8. 3. 25	財政融資資金
平成8年度 政府資金	H 8. 7. 31	98,300,000	5,171,675	81,696,454	16,603,546	3.400	R 8. 3. 25	財政融資資金
平成8年度 政府資金	H 8. 9. 25	54,500,000	2,800,607	43,943,462	10,556,538	3.300	R 8. 9. 1	財政融資資金
平成8年度 政府資金	H 8.10. 31	93,200,000	4,724,997	75,469,466	17,730,534	3.100	R 8. 9. 25	財政融資資金
平成8年度 政府資金	H 8.11. 29	181,800,000	9,216,785	147,214,044	34,585,956	3.100	R 8. 9. 25	財政融資資金
平成8年度 政府資金	H 9. 3. 25	323,700,000	15,853,116	255,689,772	68,010,228	2.800	R 9. 3. 1	財政融資資金
平成8年度 政府資金	H 9. 3. 31	354,200,000	17,346,844	279,781,640	74,418,360	2.800	R 9. 3. 31	(独)郵便貯金・簡易生命保険管理機構
平成9年度 政府資金	H 9. 5. 26	385,500,000	18,634,874	305,954,651	79,545,349	2.600	R 9. 3. 25	財政融資資金

種類	発行年月日	発行総額 (円)	償還高(円)		未償還残高 (円)	利率 (%)	償還終期	備考
			当年度償還高	償還高累計				
平成9年度 政府資金	H 9. 5. 29	194,400,000	9,397,196	154,286,860	40,113,140	2.600	R 9. 3. 31	(独)郵便貯金・簡易生命保険管理機構
平成9年度 政府資金	H 9. 7. 31	119,800,000	5,867,171	94,629,703	25,170,297	2.800	R 9. 3. 25	財政融資資金
平成9年度 政府資金	H 9. 10. 31	262,800,000	12,387,544	203,249,037	59,550,963	2.400	R 9. 9. 30	(独)郵便貯金・簡易生命保険管理機構
平成9年度 政府資金	H 9. 10. 31	68,500,000	3,228,869	52,977,775	15,522,225	2.400	R 9. 9. 25	財政融資資金
平成9年度 政府資金	H10. 3. 9	564,400,000	26,439,061	437,648,511	126,751,489	2.300	R 9. 9. 30	(独)郵便貯金・簡易生命保険管理機構
平成10年度 政府資金	H10. 5. 14	111,400,000	5,069,694	84,481,433	26,918,567	2.000	R10. 3. 31	(独)郵便貯金・簡易生命保険管理機構
平成10年度 政府資金	H10. 5. 25	497,200,000	22,627,034	377,057,165	120,142,835	2.000	R10. 3. 25	財政融資資金
平成10年度 政府資金	H10. 5. 28	273,600,000	12,451,240	207,487,613	66,112,387	2.000	R10. 3. 31	(独)郵便貯金・簡易生命保険管理機構
平成10年度 政府資金	H10. 10. 30	130,800,000	5,601,144	98,870,903	31,929,097	1.100	R10. 9. 30	(独)郵便貯金・簡易生命保険管理機構
平成10年度 政府資金	H10. 12. 25	38,300,000	1,659,371	28,778,953	9,521,047	1.300	R10. 9. 25	財政融資資金
平成10年度 政府資金	H11. 3. 25	149,200,000	6,688,797	105,995,419	43,204,581	2.100	R11. 3. 1	財政融資資金
平成10年度 政府資金	H11. 3. 31	454,900,000	20,393,655	323,172,358	131,727,642	2.100	R11. 3. 31	(独)郵便貯金・簡易生命保険管理機構
平成11年度 政府資金	H11. 5. 25	482,600,000	21,209,343	347,519,943	135,080,057	1.700	R11. 3. 25	財政融資資金
平成11年度 政府資金	H11. 10. 29	233,200,000	10,254,812	161,601,261	71,598,739	1.900	R11. 9. 25	財政融資資金
平成11年度 政府資金	H11. 10. 29	179,300,000	7,884,596	124,250,025	55,049,975	1.900	R11. 9. 30	(独)郵便貯金・簡易生命保険管理機構
平成11年度 政府資金	H11. 12. 24	1,023,700,000	45,416,695	704,195,502	319,504,498	2.100	R11. 9. 30	(独)郵便貯金・簡易生命保険管理機構
平成11年度 政府資金	H11. 12. 24	299,100,000	13,269,644	205,748,633	93,351,367	2.100	R11. 9. 25	財政融資資金
平成11年度 政府資金	H12. 2. 29	30,500,000	1,341,217	21,135,671	9,364,329	1.900	R11. 9. 25	財政融資資金
平成11年度 政府資金	H12. 2. 29	255,800,000	11,248,632	177,262,446	78,537,554	1.900	R11. 9. 30	(独)郵便貯金・簡易生命保険管理機構
平成12年度 政府資金	H12. 5. 26	213,500,000	9,337,034	142,669,247	70,830,753	2.000	R12. 3. 25	財政融資資金
平成12年度 政府資金	H12. 5. 30	188,100,000	8,226,211	125,695,949	62,404,051	2.000	R12. 3. 31	(独)郵便貯金・簡易生命保険管理機構
平成12年度 政府資金	H12. 7. 31	323,000,000	14,070,041	216,694,793	106,305,207	1.900	R12. 3. 25	財政融資資金
平成12年度 政府資金	H12. 11. 30	185,200,000	8,046,577	119,181,241	66,018,759	2.100	R12. 9. 30	(独)郵便貯金・簡易生命保険管理機構
平成12年度 政府資金	H12. 11. 30	9,100,000	395,377	5,856,097	3,243,903	2.100	R12. 9. 25	財政融資資金
平成12年度 政府資金	H13. 3. 26	314,300,000	13,311,430	199,814,897	114,485,103	1.600	R13. 3. 1	財政融資資金
平成12年度 政府資金	H13. 3. 30	1,042,600,000	44,510,101	685,172,266	357,427,734	1.600	R12. 9. 30	(独)郵便貯金・簡易生命保険管理機構
平成13年度 政府資金	H13. 5. 25	282,100,000	11,947,678	179,343,886	102,756,114	1.600	R13. 3. 25	財政融資資金
平成13年度 政府資金	H13. 5. 30	111,100,000	4,705,377	70,631,357	40,468,643	1.600	R13. 3. 31	(独)郵便貯金・簡易生命保険管理機構
平成13年度 政府資金	H13. 7. 31	45,200,000	1,926,229	28,481,995	16,718,005	1.800	R13. 3. 25	財政融資資金
平成13年度 政府資金	H13. 11. 28	144,000,000	6,127,172	86,411,402	57,588,598	2.100	R13. 9. 25	財政融資資金
平成13年度 政府資金	H13. 12. 27	259,000,000	10,993,771	156,167,798	102,832,202	2.000	R13. 9. 25	財政融資資金
平成13年度 政府資金	H13. 12. 27	446,800,000	18,965,315	269,404,525	177,395,475	2.000	R13. 9. 30	(独)郵便貯金・簡易生命保険管理機構

種類	発行年月日	発行総額 (円)	償還高(円)		未償還残高 (円)	利率 (%)	償還終期	備考
			当年度償還高	償還高累計				
平成13年度 政府資金	H14. 1. 31	6,500,000	276,574	3,900,515	2,599,485	2.100	R13. 9. 25	財政融資資金
平成13年度 政府資金	H14. 1. 31	131,800,000	5,608,064	79,090,436	52,709,564	2.100	R13. 9. 30	(独)郵便貯金・簡易生命保険管理機構
平成13年度 政府資金	H14. 3. 25	19,500,000	822,639	11,227,130	8,272,870	2.200	R14. 3. 1	財政融資資金
平成13年度 政府資金	H14. 3. 29	362,000,000	15,439,543	216,183,590	145,816,410	2.200	R13. 9. 30	(独)郵便貯金・簡易生命保険管理機構
平成14年度 政府資金	H14. 5. 27	447,600,000	18,847,393	259,023,057	188,576,943	2.100	R14. 3. 25	財政融資資金
平成14年度 政府資金	H14. 11. 28	18,200,000	753,842	10,364,563	7,835,437	1.700	R14. 9. 30	(独)郵便貯金・簡易生命保険管理機構
平成14年度 政府資金	H14. 11. 28	9,600,000	397,631	5,467,021	4,132,979	1.700	R14. 9. 25	財政融資資金
平成14年度 政府資金	H15. 1. 31	555,200,000	22,920,072	319,492,583	235,707,417	1.500	R14. 9. 25	財政融資資金
平成14年度 政府資金	H15. 1. 31	307,000,000	12,673,743	176,664,665	130,335,335	1.500	R14. 9. 30	(独)郵便貯金・簡易生命保険管理機構
平成14年度 政府資金	H15. 3. 25	166,800,000	6,808,209	94,044,293	72,755,707	1.200	R15. 3. 1	財政融資資金
平成15年度 政府資金	H15. 5. 26	165,000,000	6,705,537	94,526,257	70,473,743	0.900	R15. 3. 25	財政融資資金
平成15年度 政府資金	H15. 5. 30	39,300,000	1,597,137	22,514,433	16,785,567	0.900	R15. 3. 31	(独)郵便貯金・簡易生命保険管理機構
平成15年度 政府資金	H15. 9. 22	83,400,000	3,435,966	45,003,364	38,396,636	2.000	R15. 3. 31	(独)郵便貯金・簡易生命保険管理機構
平成15年度 政府資金	H15. 9. 25	3,000,000	122,373	1,556,721	1,443,279	2.000	R15. 9. 1	財政融資資金
平成15年度 政府資金	H16. 1. 30	252,600,000	10,293,120	132,617,092	119,982,908	1.800	R15. 9. 25	財政融資資金
平成15年度 政府資金	H16. 1. 30	255,900,000	10,427,592	134,349,619	121,550,381	1.800	R15. 9. 30	(独)郵便貯金・簡易生命保険管理機構
平成15年度 政府資金	H16. 3. 25	154,400,000	6,235,730	76,954,508	77,445,492	2.000	R16. 3. 1	財政融資資金
平成15年度 政府資金	H16. 3. 31	367,600,000	14,846,208	183,215,527	184,384,473	2.000	R16. 3. 31	(独)郵便貯金・簡易生命保険管理機構
平成16年度 政府資金	H16. 5. 27	129,300,000	5,221,730	64,048,543	65,251,457	2.100	R16. 3. 25	財政融資資金
平成16年度 政府資金	H16. 5. 31	32,100,000	1,296,346	15,900,681	16,199,319	2.100	R16. 3. 31	(独)郵便貯金・簡易生命保険管理機構
平成16年度 政府資金	H16. 8. 31	176,900,000	7,140,704	86,006,031	90,893,969	2.400	R16. 3. 25	財政融資資金
平成16年度 政府資金	H16. 9. 30	63,000,000	2,517,794	29,928,188	33,071,812	2.100	R16. 9. 30	(独)郵便貯金・簡易生命保険管理機構
平成16年度 政府資金	H16. 9. 30	16,000,000	639,440	7,600,809	8,399,191	2.100	R16. 9. 1	財政融資資金
平成16年度 政府資金	H17. 1. 31	265,800,000	10,622,692	126,268,444	139,531,556	2.100	R16. 9. 25	財政融資資金
平成16年度 政府資金	H17. 1. 31	166,300,000	6,646,177	79,000,913	87,299,087	2.100	R16. 9. 30	(独)郵便貯金・簡易生命保険管理機構
平成16年度 政府資金	H17. 2. 28	555,100,000	22,207,883	267,106,283	287,993,717	1.900	R16. 9. 30	(独)郵便貯金・簡易生命保険管理機構
平成17年度 政府資金	H17. 5. 27	84,100,000	3,329,609	38,519,748	45,580,252	2.000	R17. 3. 25	財政融資資金
平成17年度 政府資金	H17. 5. 30	74,300,000	2,941,617	34,031,122	40,268,878	2.000	R17. 3. 31	(独)郵便貯金・簡易生命保険管理機構
平成17年度 政府資金	H17. 7. 29	33,100,000	1,311,770	15,262,006	17,837,994	1.900	R17. 3. 25	財政融資資金
平成17年度 政府資金	H17. 8. 22	44,500,000	1,759,962	20,245,886	24,254,114	2.100	R17. 3. 31	(独)郵便貯金・簡易生命保険管理機構
平成17年度 政府資金	H17. 9. 30	86,500,000	3,390,721	37,898,171	48,601,829	2.000	R17. 9. 30	(独)郵便貯金・簡易生命保険管理機構
平成17年度 政府資金	H17. 9. 30	301,500,000	11,818,524	132,095,939	169,404,061	2.000	R17. 9. 1	財政融資資金



種類	発行年月日	発行総額 (円)	償還高(円)		未償還残高 (円)	利率 (%)	償還終期	備考
			当年度償還高	償還高累計				
平成17年度 政府資金	H17. 10. 7	283,500,000	11,112,940	124,209,614	159,290,386	2.000	R17. 9. 25	財政融資資金
平成17年度 政府資金	H18. 1. 31	420,300,000	16,475,375	184,145,684	236,154,316	2.000	R17. 9. 30	(独)郵便貯金・簡易生命保険管理機構
平成18年度 政府資金	H18. 5. 26	68,000,000	2,622,695	27,839,202	40,160,798	2.300	R18. 3. 25	財政融資資金
平成18年度 政府資金	H19. 1. 29	953,900,000	36,468,438	374,855,832	579,044,168	2.200	R18. 9. 25	財政融資資金
平成18年度 政府資金	H19. 3. 29	590,700,000	22,641,300	233,885,798	356,814,202	2.100	R18. 9. 30	(独)郵便貯金・簡易生命保険管理機構
平成19年度 政府資金	H19. 5. 24	68,400,000	2,594,503	25,765,046	42,634,954	2.100	R19. 3. 25	財政融資資金
平成19年度 政府資金	H20. 3. 25	733,200,000	27,236,286	248,371,952	484,828,048	2.100	R20. 3. 1	財政融資資金
平成19年度 政府資金	H20. 3. 31	211,700,000	7,864,050	71,713,504	139,986,496	2.100	R20. 3. 31	(独)郵便貯金・簡易生命保険管理機構
平成20年度 政府資金	H20. 5. 23	45,600,000	1,687,042	15,318,725	30,281,275	2.200	R20. 3. 25	財政融資資金
平成20年度 政府資金	H21. 3. 25	589,500,000	21,660,218	180,955,711	408,544,289	1.900	R21. 3. 1	財政融資資金
平成21年度 政府資金	H21. 5. 26	42,000,000	1,527,925	12,667,347	29,332,653	2.100	R21. 3. 25	財政融資資金
平成22年度 政府資金	H22. 5. 26	44,600,000	1,598,521	11,940,160	32,659,840	2.000	R22. 3. 25	財政融資資金
平成27年度 政府資金	H28. 3. 25	879,900,000	33,293,187	66,420,530	813,479,470	0.500	R28. 3. 1	財政融資資金
平成28年度 政府資金	H29. 3. 27	908,200,000	33,776,441	33,776,441	874,423,559	0.600	R29. 3. 1	財政融資資金
小 計		27,791,200,000	1,265,716,545	17,402,064,802	10,389,135,198			
平成6年度 機構資金	H 6. 11. 15	12,300,000	426,321	12,300,000	0	4.600	R 4. 9. 20	地方公共団体金融機構
平成6年度 機構資金	H 7. 3. 27	189,800,000	13,181,945	189,800,000	0	4.750	R 5. 3. 20	地方公共団体金融機構
平成6年度 機構資金	H 7. 3. 30	5,100,000	354,204	5,100,000	0	4.750	R 5. 3. 20	地方公共団体金融機構
平成7年度 機構資金	H 7. 4. 28	28,300,000	1,888,623	28,300,000	0	4.300	R 5. 3. 20	地方公共団体金融機構
平成7年度 機構資金	H 7. 5. 22	441,200,000	28,526,515	441,200,000	0	3.950	R 5. 3. 20	地方公共団体金融機構
平成7年度 機構資金	H 7. 5. 22	65,300,000	4,202,843	65,300,000	0	3.900	R 5. 3. 20	地方公共団体金融機構
平成7年度 機構資金	H 7. 5. 30	172,600,000	11,159,739	172,600,000	0	3.950	R 5. 3. 20	地方公共団体金融機構
平成7年度 機構資金	H 7. 5. 30	128,400,000	8,264,090	128,400,000	0	3.900	R 5. 3. 20	地方公共団体金融機構
平成7年度 機構資金	H 7. 7. 28	14,200,000	868,516	14,200,000	0	3.350	R 5. 3. 20	地方公共団体金融機構
平成7年度 機構資金	H 7. 11. 30	22,100,000	1,317,623	21,425,087	674,913	3.250	R 5. 9. 20	地方公共団体金融機構
平成8年度 機構資金	H 8. 4. 30	69,600,000	4,152,537	65,302,965	4,297,035	3.450	R 6. 3. 20	地方公共団体金融機構
平成8年度 機構資金	H 8. 5. 16	1,015,200,000	60,569,758	952,522,562	62,677,438	3.450	R 6. 3. 20	地方公共団体金融機構
平成8年度 機構資金	H 8. 7. 30	1,700,000	101,851	1,594,553	105,447	3.500	R 6. 3. 20	地方公共団体金融機構
平成8年度 機構資金	H 8. 11. 20	1,500,000	85,905	1,366,001	133,999	3.150	R 6. 9. 20	地方公共団体金融機構
平成9年度 機構資金	H 9. 5. 23	191,700,000	10,403,795	170,052,433	21,647,567	2.650	R 7. 3. 20	地方公共団体金融機構
平成9年度 機構資金	H 9. 5. 30	559,600,000	30,370,170	496,407,622	63,192,378	2.650	R 7. 3. 20	地方公共団体金融機構
平成9年度 機構資金	H 9. 10. 30	5,400,000	286,088	4,652,896	747,104	2.500	R 7. 9. 20	地方公共団体金融機構



種類	発行年月日	発行総額 (円)	償還高(円)		未償還残高 (円)	利率 (%)	償還終期	備考
			当年度償還高	償還高累計				
平成9年度 機構資金	H 9. 10. 30	4,000,000	211,141	3,449,094	550,906	2.450	R 7. 9. 20	地方公共団体金融機構
平成10年度 機構資金	H10. 5. 20	157,500,000	8,016,266	132,421,487	25,078,513	2.100	R 8. 3. 20	地方公共団体金融機構
平成10年度 機構資金	H10. 5. 20	79,700,000	4,042,266	67,066,552	12,633,448	2.050	R 8. 3. 20	地方公共団体金融機構
平成10年度 機構資金	H10. 5. 28	339,900,000	17,299,865	285,778,177	54,121,823	2.100	R 8. 3. 20	地方公共団体金融機構
平成10年度 機構資金	H10. 5. 28	257,000,000	13,034,662	216,262,280	40,737,720	2.050	R 8. 3. 20	地方公共団体金融機構
平成10年度 機構資金	H10. 10. 30	5,300,000	251,276	4,396,477	903,523	1.200	R 8. 9. 20	地方公共団体金融機構
平成10年度 機構資金	H10. 10. 30	5,200,000	245,680	4,317,590	882,410	1.150	R 8. 9. 20	地方公共団体金融機構
平成10年度 機構資金	H10. 12. 25	12,500,000	600,850	10,329,768	2,170,232	1.400	R 8. 9. 20	地方公共団体金融機構
平成10年度 機構資金	H10. 12. 25	5,000,000	239,518	4,135,846	864,154	1.350	R 8. 9. 20	地方公共団体金融機構
平成11年度 機構資金	H11. 5. 20	341,300,000	16,704,023	271,408,544	69,891,456	1.800	R 9. 3. 20	地方公共団体金融機構
平成11年度 機構資金	H11. 5. 20	110,500,000	5,391,471	87,969,674	22,530,326	1.750	R 9. 3. 20	地方公共団体金融機構
平成11年度 機構資金	H11. 5. 28	454,900,000	22,263,876	361,745,523	93,154,477	1.800	R 9. 3. 20	地方公共団体金融機構
平成11年度 機構資金	H11. 5. 28	340,100,000	16,594,023	270,755,535	69,344,465	1.750	R 9. 3. 20	地方公共団体金融機構
平成11年度 機構資金	H11. 10. 29	5,500,000	269,796	4,217,217	1,282,783	2.000	R 9. 9. 20	地方公共団体金融機構
平成11年度 機構資金	H11. 10. 29	1,400,000	68,484	1,074,831	325,169	1.950	R 9. 9. 20	地方公共団体金融機構
平成11年度 機構資金	H11. 12. 27	56,900,000	2,806,694	43,518,369	13,381,631	2.100	R 9. 9. 20	地方公共団体金融機構
平成12年度 機構資金	H12. 5. 19	383,300,000	18,616,162	284,453,709	98,846,291	2.000	R10. 3. 20	地方公共団体金融機構
平成12年度 機構資金	H12. 5. 30	706,900,000	34,332,806	524,602,994	182,297,006	2.000	R10. 3. 20	地方公共団体金融機構
平成12年度 機構資金	H12. 11. 30	1,400,000	67,629	1,001,694	398,306	2.100	R10. 9. 20	地方公共団体金融機構
平成12年度 機構資金	H13. 3. 22	15,400,000	722,601	10,805,923	4,594,077	1.650	R11. 3. 20	地方公共団体金融機構
平成12年度 機構資金	H13. 3. 22	10,300,000	484,322	7,215,407	3,084,593	1.700	R11. 3. 20	地方公共団体金融機構
平成12年度 機構資金	H13. 3. 29	15,100,000	710,025	10,577,926	4,522,074	1.700	R11. 3. 20	地方公共団体金融機構
平成12年度 機構資金	H13. 3. 29	23,600,000	1,107,363	16,559,727	7,040,273	1.650	R11. 3. 20	地方公共団体金融機構
平成13年度 機構資金	H13. 5. 8	92,100,000	4,275,318	65,156,795	26,943,205	1.400	R11. 3. 20	地方公共団体金融機構
平成13年度 機構資金	H13. 5. 8	215,500,000	9,981,771	152,705,016	62,794,984	1.350	R11. 3. 20	地方公共団体金融機構
平成13年度 機構資金	H13. 5. 30	533,600,000	25,090,684	373,800,081	159,799,919	1.700	R11. 3. 20	地方公共団体金融機構
平成13年度 機構資金	H13. 5. 30	281,000,000	13,185,115	197,173,018	83,826,982	1.650	R11. 3. 20	地方公共団体金融機構
平成13年度 機構資金	H13. 7. 30	9,900,000	467,472	6,912,224	2,987,776	1.800	R11. 3. 20	地方公共団体金融機構
平成13年度 機構資金	H13. 11. 30	15,200,000	716,524	10,178,308	5,021,692	2.000	R11. 9. 20	地方公共団体金融機構
平成13年度 機構資金	H14. 1. 30	31,700,000	1,494,330	21,227,132	10,472,868	2.000	R11. 9. 20	地方公共団体金融機構
平成13年度 機構資金	H14. 3. 28	51,300,000	2,408,986	32,877,125	18,422,875	2.200	R12. 3. 20	地方公共団体金融機構
平成14年度 機構資金	H14. 5. 20	288,600,000	13,469,831	186,417,829	102,182,171	2.000	R12. 3. 20	地方公共団体金融機構

種類	発行年月日	発行総額 (円)	償還高(円)		未償還残高 (円)	利率 (%)	償還終期	備考
			当年度償還高	償還高累計				
平成14年度 機構資金	H14. 5. 30	1, 244, 000, 000	58, 061, 227	803, 547, 402	440, 452, 598	2. 000	R12. 3. 20	地方公共団体金融機構
平成14年度 機構資金	H14. 11. 29	19, 000, 000	871, 008	11, 975, 499	7, 024, 501	1. 700	R12. 9. 20	地方公共団体金融機構
平成14年度 機構資金	H15. 3. 25	37, 700, 000	1, 699, 867	23, 245, 396	14, 454, 604	1. 350	R13. 3. 20	地方公共団体金融機構
平成14年度 機構資金	H15. 3. 25	23, 300, 000	1, 049, 319	14, 397, 478	8, 902, 522	1. 300	R13. 3. 20	地方公共団体金融機構
平成15年度 機構資金	H15. 5. 20	56, 000, 000	2, 503, 261	35, 049, 023	20, 950, 977	1. 000	R13. 3. 20	地方公共団体金融機構
平成15年度 機構資金	H15. 5. 20	58, 500, 000	2, 611, 670	36, 691, 150	21, 808, 850	0. 950	R13. 3. 20	地方公共団体金融機構
平成15年度 機構資金	H15. 5. 29	891, 800, 000	39, 762, 083	560, 515, 980	331, 284, 020	0. 900	R13. 3. 20	地方公共団体金融機構
平成15年度 機構資金	H15. 9. 30	300, 000	13, 568	173, 700	126, 300	1. 900	R13. 9. 20	地方公共団体金融機構
平成15年度 機構資金	H16. 3. 30	103, 300, 000	4, 627, 927	57, 463, 677	45, 836, 323	1. 900	R14. 3. 20	地方公共団体金融機構
平成16年度 機構資金	H16. 5. 20	150, 600, 000	6, 762, 088	82, 942, 184	67, 657, 816	2. 100	R14. 3. 20	地方公共団体金融機構
平成16年度 機構資金	H16. 5. 28	533, 700, 000	23, 963, 649	293, 932, 560	239, 767, 440	2. 100	R14. 3. 20	地方公共団体金融機構
平成16年度 機構資金	H16. 8. 27	8, 900, 000	400, 830	4, 827, 782	4, 072, 218	2. 400	R14. 3. 20	地方公共団体金融機構
平成16年度 機構資金	H16. 9. 30	47, 600, 000	2, 115, 078	25, 141, 233	22, 458, 767	2. 100	R14. 9. 20	地方公共団体金融機構
平成16年度 機構資金	H17. 2. 25	19, 800, 000	878, 996	10, 540, 999	9, 259, 001	1. 950	R14. 9. 20	地方公共団体金融機構
平成17年度 機構資金	H17. 5. 17	14, 300, 000	628, 744	7, 273, 840	7, 026, 160	2. 000	R15. 3. 20	地方公共団体金融機構
平成17年度 機構資金	H17. 5. 27	727, 800, 000	31, 995, 255	372, 254, 207	355, 545, 793	1. 900	R15. 3. 20	地方公共団体金融機構
平成17年度 機構資金	H17. 7. 29	10, 100, 000	444, 013	5, 165, 933	4, 934, 067	1. 900	R15. 3. 20	地方公共団体金融機構
平成17年度 機構資金	H17. 8. 30	8, 800, 000	386, 919	4, 476, 209	4, 323, 791	2. 000	R15. 3. 20	地方公共団体金融機構
平成17年度 機構資金	H17. 9. 30	36, 600, 000	1, 593, 853	17, 911, 822	18, 688, 178	1. 900	R15. 9. 20	地方公共団体金融機構
平成17年度 機構資金	H17. 10. 21	40, 900, 000	1, 780, 490	19, 900, 581	20, 999, 419	2. 000	R15. 9. 20	地方公共団体金融機構
平成17年度 機構資金	H18. 1. 31	47, 900, 000	2, 085, 220	23, 306, 548	24, 593, 452	2. 000	R15. 9. 20	地方公共団体金融機構
平成18年度 機構資金	H18. 5. 30	818, 800, 000	35, 193, 680	373, 571, 403	445, 228, 597	2. 300	R16. 3. 20	地方公共団体金融機構
平成18年度 機構資金	H19. 1. 26	138, 200, 000	5, 881, 182	60, 452, 155	77, 747, 845	2. 200	R16. 9. 20	地方公共団体金融機構
平成18年度 機構資金	H19. 3. 29	33, 200, 000	1, 398, 821	13, 858, 295	19, 341, 705	2. 150	R17. 3. 20	地方公共団体金融機構
平成18年度 機構資金	H19. 3. 29	30, 900, 000	1, 303, 156	12, 941, 158	17, 958, 842	2. 100	R17. 3. 20	地方公共団体金融機構
平成19年度 機構資金	H19. 5. 24	265, 000, 000	11, 175, 931	110, 984, 017	154, 015, 983	2. 100	R17. 3. 20	地方公共団体金融機構
平成19年度 機構資金	H20. 3. 28	126, 500, 000	5, 224, 632	47, 644, 238	78, 855, 762	2. 100	R18. 3. 20	地方公共団体金融機構
平成20年度 機構資金	H20. 5. 23	338, 100, 000	13, 923, 497	126, 428, 566	211, 671, 434	2. 200	R18. 3. 20	地方公共団体金融機構
平成20年度 機構資金	H21. 3. 25	113, 100, 000	4, 609, 836	38, 511, 908	74, 588, 092	1. 900	R19. 3. 20	地方公共団体金融機構
平成21年度 機構資金	H21. 5. 28	580, 300, 000	23, 471, 731	194, 593, 656	385, 706, 344	2. 100	R19. 3. 20	地方公共団体金融機構
平成21年度 機構資金	H22. 3. 30	213, 400, 000	8, 494, 118	63, 446, 845	149, 953, 155	2. 000	R20. 3. 20	地方公共団体金融機構
平成22年度 機構資金	H22. 5. 28	538, 400, 000	19, 296, 947	144, 138, 620	394, 261, 380	2. 000	R22. 3. 20	地方公共団体金融機構

種類	発行年月日	発行総額 (円)	償還高(円)		未償還残高 (円)	利率 (%)	償還終期	備考
			当年度償還高	償還高累計				
平成22年度 機構資金	H23. 3. 30	4,500,000	176,608	1,168,910	3,331,090	1.900	R21. 3. 20	地方公共団体金融機構
平成22年度 機構資金	H23. 3. 30	181,800,000	6,432,023	42,571,431	139,228,569	1.900	R23. 3. 20	地方公共団体金融機構
平成23年度 機構資金	H23. 4. 7	41,100,000	1,454,104	9,624,235	31,475,765	1.900	R23. 3. 20	地方公共団体金融機構
平成23年度 機構資金	H23. 5. 30	347,500,000	12,379,441	82,173,339	265,326,661	1.800	R23. 3. 20	地方公共団体金融機構
平成23年度 機構資金	H24. 3. 27	512,000,000	18,056,617	103,893,788	408,106,212	1.700	R24. 3. 20	地方公共団体金融機構
平成23年度 機構資金	H24. 3. 29	22,700,000	800,558	4,606,229	18,093,771	1.700	R24. 3. 20	地方公共団体金融機構
平成24年度 機構資金	H25. 3. 26	428,100,000	15,106,560	73,325,046	354,774,954	1.500	R25. 3. 20	地方公共団体金融機構
平成25年度 機構資金	H26. 3. 25	351,200,000	12,327,883	48,296,193	302,903,807	1.400	R26. 3. 20	地方公共団体金融機構
平成26年度 機構資金	H27. 3. 24	146,900,000	5,194,061	15,397,602	131,502,398	1.200	R27. 3. 20	地方公共団体金融機構
平成27年度 機構資金	H28. 3. 24	103,700,000	3,923,746	7,827,947	95,872,053	0.500	R28. 3. 20	地方公共団体金融機構
平成28年度 機構資金	H29. 3. 23	177,200,000	6,590,162	6,590,162	170,609,838	0.600	R29. 3. 20	地方公共団体金融機構
平成29年度 機構資金	H30. 3. 26	932,400,000	0	0	932,400,000	0.600	R30. 3. 20	地方公共団体金融機構
平成29年度 機構資金	H30. 3. 26	480,300,000	27,663,268	55,243,733	425,056,267	0.300	R20. 3. 20	地方公共団体金融機構
平成30年度 機構資金	H31. 3. 25	743,900,000	0	0	743,900,000	0.500	R31. 3. 20	地方公共団体金融機構
令和元年度 機構資金	R 2. 3. 26	362,700,000	0	0	362,700,000	0.300	R32. 3. 20	地方公共団体金融機構
令和2年度 機構資金	R 3. 3. 25	120,500,000	0	0	120,500,000	0.500	R33. 3. 20	地方公共団体金融機構
令和2年度 機構資金	R 3. 3. 25	16,200,000	0	0	16,200,000	0.300	R23. 3. 20	地方公共団体金融機構
令和3年度 機構資金	R 4. 3. 24	228,800,000	0	0	228,800,000	0.700	R34. 3. 20	地方公共団体金融機構
令和3年度 機構資金	R 4. 3. 24	24,300,000	0	0	24,300,000	0.500	R24. 3. 20	地方公共団体金融機構
令和4年度 機構資金	R 5. 3. 23	200,300,000	0	0	200,300,000	1.300	R35. 3. 20	地方公共団体金融機構
令和4年度 機構資金	R 5. 3. 23	29,000,000	0	0	29,000,000	1.000	R25. 3. 20	地方公共団体金融機構
小計		20,507,500,000	835,644,980	10,489,058,670	10,018,441,330			
平成29年度 縁故資金	H30. 3. 26	110,500,000	6,500,000	13,000,000	97,500,000	0.340	R20. 3. 25	北陸銀行
平成30年度 縁故資金	H31. 3. 25	532,600,000	31,320,000	31,320,000	501,280,000	0.330	R21. 3. 25	いみず野農業協同組合
令和元年度 縁故資金	R 2. 3. 25	200,000,000	0	0	200,000,000	0.145	R22. 3. 25	富山信用金庫
令和元年度 縁故資金	R 2. 3. 25	191,100,000	0	0	191,100,000	0.160	R22. 3. 25	富山信用金庫
令和元年度 縁故資金	R 2. 3. 25	163,500,000	0	0	163,500,000	0.175	R22. 3. 25	富山信用金庫
令和2年度 縁故資金	R 3. 3. 25	101,600,000	0	0	101,600,000	0.220	R23. 3. 25	富山信用金庫
令和2年度 縁故資金	R 3. 3. 25	3,200,000	0	0	3,200,000	0.220	R13. 3. 25	富山信用金庫
令和3年度 縁故資金	R 4. 3. 25	110,200,000	0	0	110,200,000	0.200	R24. 3. 25	富山第一銀行
令和3年度 縁故資金	R 4. 3. 25	9,900,000	0	0	9,900,000	0.244	R14. 3. 25	北國銀行
令和4年度 縁故資金	R 5. 3. 27	77,100,000	0	0	77,100,000	0.425	R25. 3. 25	新湊信用金庫

種類	発行年月日	発行総額 (円)	償還高(円)		未償還残高 (円)	利率 (%)	償還終期	備考
			当年度償還高	償還高累計				
令和4年度 縁故資金	R 5. 3. 27	55,300,000	0	0	55,300,000	0.400	R15. 3. 25	いみず野農業協同組合
小 計		1,555,000,000	37,820,000	44,320,000	1,510,680,000			
合 計		49,853,700,000	2,139,181,525	27,935,443,472	21,918,256,528			
<b>その他の企業債</b>								
平成24年度 縁故資金	H25. 3. 26	54,200,000	6,600,000	54,200,000	0	0.500	R 5. 3. 27	富山信用金庫
平成25年度 縁故資金	H26. 3. 25	54,200,000	6,775,000	47,425,000	6,775,000	0.460	R 6. 3. 25	高岡信用金庫
平成26年度 縁故資金	H27. 3. 25	54,100,000	6,762,500	40,575,000	13,525,000	0.384	R 7. 3. 25	新湊信用金庫
平成27年度 縁故資金	H28. 3. 25	54,100,000	6,762,500	33,812,500	20,287,500	0.100	R 8. 3. 25	高岡信用金庫
平成28年度 縁故資金	H29. 3. 27	54,000,000	6,750,000	27,000,000	27,000,000	0.230	R 9. 3. 25	新湊信用金庫
平成29年度 縁故資金	H30. 3. 26	53,900,000	6,737,500	20,212,500	33,687,500	0.400	R10. 3. 27	北陸労働金庫
平成30年度 縁故資金	H31. 3. 25	53,600,000	6,700,000	13,400,000	40,200,000	0.170	R11. 3. 25	高岡信用金庫
令和元年度 縁故資金	R 2. 3. 25	53,900,000	6,736,000	6,736,000	47,164,000	0.190	R12. 3. 25	富山信用金庫
令和2年度 縁故資金	R 3. 3. 25	52,600,000	0	0	52,600,000	0.220	R13. 3. 25	富山信用金庫
令和3年度 縁故資金	R 4. 3. 25	51,400,000	0	0	51,400,000	0.210	R14. 3. 25	高岡信用金庫
令和4年度 縁故資金	R 5. 3. 27	51,400,000	0	0	51,400,000	0.400	R15. 3. 25	いみず野農業協同組合
合 計		587,400,000	53,823,500	243,361,000	344,039,000			
総 計		50,441,100,000	2,193,005,025	28,178,804,472	22,262,295,528			

(注) 年度当初企業債残高 24,042,200,553円 + 令和4年度借入額 413,100,000円 - 令和4年度償還高 2,193,005,025円 = 令和4年度末企業債残高 22,262,295,528円

## 注記表

### I. 重要な会計方針に係る事項に関する注記

#### 1 固定資産の減価償却の方法

##### (1) 有形固定資産

・減価償却の方法	定額法による
・主な耐用年数	
建物	8年～50年
構築物	10年～50年
機械及び装置	6年～30年
工具、器具及び備品	4年～8年

##### (2) 無形固定資産

・減価償却の方法	定額法による
----------	--------

#### 2 引当金の計上方法

##### (1) 退職給付引当金

当年度末における職員に対する退職手当の要支給額から、富山県市町村総合事務組合における積立金相当額を控除した額を計上している。

##### (2) 賞与引当金

職員の期末手当・勤勉手当の支給及びこれに係る法定福利費の支払に備えるため、当事業年度末における支給（支払）見込額に基づき、当事業年度の負担に属する額（12月から3月までの4か月分）を計上している。

##### (3) 修繕引当金

予定した修繕を次年度に延期するため、当該費用を計上している。

##### (4) 貸倒引当金

債権の不納欠損による損失に備えるため、実績率等による回収不能見込額を計上している。

#### 3 消費税及び地方消費税の会計処理

消費税及び地方消費税の会計処理は税抜方式によっている。

II. キャッシュ・フロー計算書に関する注記

令和4年度における重要な非資金取引は、受贈による資産の取得4件15,151,540円である。

III. 貸借対照表等に関する注記

1 企業債の償還に係る他会計の負担

貸借対照表に計上されている企業債（当該年度末日の翌日から起算して1年以内に償還予定のものも含む。）のうち、他会計が負担すると見込まれる額は15,686,091,926円である。

2 引当金の取崩し

(1) 賞与引当金の取崩し

令和4年度において、期末手当及び勤勉手当の支給のため8,229,000円を取り崩し、これに伴う法定福利費を支出するため1,559,000円を取り崩した。

(2) 修繕引当金の取り崩し

令和4年度において、雨水取付管修繕工事及び雨水ポンプ場修繕工事の費用に20,570,000円を取り崩した。

(3) 貸倒引当金の取崩し

令和4年度において、債権の不納欠損による損失に360,514円を取り崩した。

IV. セグメント情報に関する注記

1 報告セグメントの概要

射水市下水道事業は汚水処理事業及び雨水処理事業を運営しており、各事業で運営方針等を決定していることから、汚水処理事業及び雨水処理事業の2つを報告セグメントとしている。

なお、各報告セグメントに属する事業の内容は以下のとおりである。

事業区分	事業の内容
汚水処理事業	生活環境の改善（汚水の排除）、公共用水域の水質の保全
雨水処理事業	浸水の防除（雨水の排除）

2 報告セグメントの営業収益等

令和4年4月1日～令和5年3月31日

(単位：円)

	汚水処理事業	雨水処理事業	合計
営業収益	1,312,293,900	495,413,000	1,807,706,900
営業費用	2,607,378,089	526,623,988	3,134,002,077
営業損益	△ 1,295,084,189	△ 31,210,988	△ 1,326,295,177
経常利益	267,130,065	139,166,515	406,296,580
セグメント資産	45,914,069,603	13,547,507,399	59,461,577,002
セグメント負債	33,869,237,206	11,963,313,899	45,832,551,105
その他の項目			
他会計繰入金	1,639,449,000	587,492,000	2,226,941,000
減価償却費	1,632,553,017	411,586,445	2,044,139,462
特別利益	33,406,691	2,644,000	36,050,691
特別損失	0	0	0
有形固定資産及び 無形固定資産の増加額	282,237,138	252,012,849	534,249,987





令和4年度

射水市病院事業会計決算書



# 目 次

1 決算書	
(1) 決算報告書	1 頁
(2) 財務諸表	
イ 損益計算書	3 頁
ロ 剰余金計算書	5 頁
ハ 欠損金処理計算書	6 頁
ニ 貸借対照表	7 頁
2 決算附属書類	
(1) 事業報告書	9 頁
(2) その他の書類	
イ キャッシュ・フロー計算書	21 頁
ロ 収益費用明細書	22 頁
ハ 固定資産明細書	25 頁
ニ 企業債明細書	26 頁
ホ 注 記	27 頁



決

算

書



## 令和4年度射水市病院事業決算報告書

### (1) 収益的収入及び支出

#### 収 入

(単位:円)

区 分	予 算 額				決 算 額	予算額に比べ 決算額の増減	備 考
	当初予算額	補正予算額	地方公営企業法第24条 第3項の規定による 支出額に係る財源充当額	合 計			
第1款 病院事業収益	3,827,431,000	34,883,000	0	3,862,314,000	3,906,938,414	44,624,414	(うち、仮受消費税及び地方消費税 23,017,389円)
第1項 医業収益	3,330,546,000	△ 40,000,000	0	3,290,546,000	3,262,485,843	△ 28,060,157	
第2項 医業外収益	496,882,000	74,883,000	0	571,765,000	644,452,571	72,687,571	
第3項 特別利益	3,000	0	0	3,000	0	△ 3,000	

#### 支 出

(単位:円)

区 分	予 算 額								決 算 額	地方公 営企業 法第26 条第2項 の規定 による 繰越額	不 用 額	備 考
	当初予算額	補正予算額	予備費 支出額	流用 増減額	地方公 営企業 法第24 条第3項 の規定 による 支出額	小 計	地方公 営企業 法第26 条第2項 の規定 による 繰越額	合 計				
第1款 病院事業費用	3,984,372,000	7,716,000	0	0	0	3,992,088,000	0	3,992,088,000	3,841,307,176	0	150,780,824	(うち、仮払消費税 及び地方消費税 101,186,766円)
第1項 医業費用	3,913,809,000	6,916,000	0	0	0	3,920,725,000	0	3,920,725,000	3,772,166,931	0	148,558,069	
第2項 医業外費用	68,563,000	800,000	0	0	0	69,363,000	0	69,363,000	69,140,245	0	222,755	
第3項 特別損失	2,000,000	0	0	0	0	2,000,000	0	2,000,000	0	0	2,000,000	

(2) 資本的収入及び支出

収 入

(単位:円)

区 分	予 算 額						決 算 額	予算額に比べ 決算額の増減	備 考
	当初予算額	補正予算額	小 計	地方公営企業法第26 条の規定による繰越 額に係る財源充当額	継続費通次 繰越額に係る 財源充当額	合 計			
第1款 資本的収入	836,780,000	103,638,000	940,418,000	0	0	940,418,000	463,370,000	△ 477,048,000	
第1項 企業債	527,400,000	0	527,400,000	0	0	527,400,000	48,800,000	△ 478,600,000	
第2項 出資金	306,327,000	95,284,000	401,611,000	0	0	401,611,000	400,846,000	△ 765,000	
第3項 補助金	2,750,000	8,354,000	11,104,000	0	0	11,104,000	8,744,000	△ 2,360,000	
第4項 寄附金	1,000	0	1,000	0	0	1,000	0	△ 1,000	
第5項 繰入金	1,000	0	1,000	0	0	1,000	0	△ 1,000	
第6項 固定資産売却代金	1,000	0	1,000	0	0	1,000	0	△ 1,000	
第7項 返還金	300,000	0	300,000	0	0	300,000	4,980,000	4,680,000	

支 出

(単位:円)

区 分	予 算 額							決 算 額	翌年度繰越額			不 用 額	備 考
	当初予算額	補正予算額	流 用 増減額	小 計	地方公 営企業 法第26 条の規 定によ る繰越 額	継続費 通次 繰越額	合 計		地方公営企業 法第26条の規 定による繰越 額	継続費 通次 繰越額	合 計		
第1款 資本的支出	1,066,986,000	103,977,000	0	1,170,963,000	0	0	1,170,963,000	681,808,869	455,753,000	0	455,753,000	33,401,131	(うち、仮払消費税 及び地方消費税 31,469,291円)
第1項 建設改良費	551,060,000	103,977,000	0	655,037,000	0	0	655,037,000	170,185,008	455,753,000	0	455,753,000	29,098,992	
第2項 企業債償還金	509,926,000	0	0	509,926,000	0	0	509,926,000	509,823,861	0	0	0	102,139	
第3項 投資	6,000,000	0	0	6,000,000	0	0	6,000,000	1,800,000	0	0	0	4,200,000	

資本的収入額が資本的支出額に不足する額218,438,869円は、当年度分消費税及び地方消費税資本的収支調整額31,469,291円、過年度分損益勘定留保資金186,969,578円で補填した。



## 令和4年度射水市病院事業損益計算書

(令和4年4月1日から令和5年3月31日まで)

(単位：円)

1	医業収益			
	(1) 入院収益	2,068,997,204		
	(2) 外来収益	876,535,911		
	(3) 他会計負担金	90,001,000		
	(4) その他医業収益	205,447,121	3,240,981,236	
2	医業費用			
	(1) 給与費	2,030,030,641		
	(2) 材料費	442,492,695		
	(3) 経費	845,479,486		
	(4) 減価償却費	334,587,643		
	(5) 資産減耗費	11,029,497		
	(6) 研究研修費	7,360,203	3,670,980,165	
	医業損失			429,998,929
3	医業外収益			
	(1) 受取利息	290		
	(2) 他会計負担金	176,241,000		
	(3) 他会計補助金	255,299,000		
	(4) 補助金	167,968,120		

(5) 負担金交付金	32,000		
(6) 長期前受金戻入	27,652,885		
(7) その他医業外収益	15,746,494	642,939,789	
4 医業外費用			
(1) 支払利息及び企業債取扱諸費	48,008,594		
(2) 雑損失	129,975,659	177,984,253	464,955,536
経常利益			34,956,607
当年度純利益			34,956,607
前年度繰越欠損金			558,982,945
その他未処分利益剰余金変動額			0
当年度未処理欠損金			524,026,338

## 令和4年度射水市病院事業剰余金計算書

(令和4年4月1日から令和5年3月31日まで)

(単位：円)

	資本金	剰余金						資本合計	
		資本剰余金				利益剰余金			
		国庫補助金	受贈財産 評価額	寄附金	資本剰余金 合計	未処理 欠損金	未処分 利益剰余金		利益剰余金 合計
前年度末残高	4,608,015,920	0	0	0	0	△ 5,166,998,865	0	△ 5,166,998,865	△ 558,982,945
前年度処分額	0	0	0	0	0	0	0	0	0
議会の議決による処分額	0	0	0	0	0	0	0	0	0
減債積立金の積立て	0	0	0	0	0	0	0	0	0
建設改良積立金の積立て	0	0	0	0	0	0	0	0	0
処分後残高	4,608,015,920	0	0	0	0	(繰越欠損金) △ 5,166,998,865	0	△ 5,166,998,865	△ 558,982,945
当年度変動額	△ 4,207,169,920	0	0	0	0	4,642,972,527	0	4,642,972,527	435,802,607
会計基準見直しによる移行処理	0	0	0	0	0	0	0	0	0
他会計出資金の繰入れ	400,846,000	0	0	0	0	0	0	0	400,846,000
資本金への組入れ	0	0	0	0	0	0	0	0	0
資本剰余金の受入れ	0	0	0	0	0	0	0	0	0
資本金の額の減少	△ 4,608,015,920	0	0	0	0	4,608,015,920	0	4,608,015,920	0
当年度純利益	0	0	0	0	0	34,956,607	0	34,956,607	34,956,607
当年度末残高	400,846,000	0	0	0	0	(当年度未処理欠損金) △ 524,026,338	0	△ 524,026,338	△ 123,180,338

### 令和4年度射水市病院事業欠損金処理計算書

(単位：円)

	資本金	資本剰余金	欠損金処理額	未処理欠損金
当年度末残高	400,846,000	0	0	△ 524,026,338
議会の議決による処理額	0	0	0	0
条例による処理額	0	0	0	0
処理後残高	400,846,000	0	0	(繰越欠損金) △ 524,026,338

令和4年度射水市病院事業貸借対照表

(令和5年3月31日)

(単位：円)

		資産の部		
1	固定資産			
(1)	有形固定資産			
	イ 土地建物		284,155,241	
	ロ 構築物	7,751,105,801		
	ハ 減価償却累計額	<u>△ 3,653,156,790</u>	4,097,949,011	
	ニ 構築物	250,577,917		
	ホ 減価償却累計額	<u>△ 107,288,372</u>	143,289,545	
	二 器械・備品	2,613,997,264		
	ホ 減価償却累計額	<u>△ 2,167,085,843</u>	446,911,421	
	ホ 車両及び運搬具	818,370		
	減価償却累計額	<u>△ 777,451</u>	40,919	
	有形固定資産合計			4,972,346,137
(2)	無形固定資産			
	イ 電話加入権		803,700	
	ロ その他無形固定資産		<u>69,701,380</u>	
	無形固定資産合計			70,505,080
(3)	投資その他の資産			
	イ 長期貸付金		19,980,000	
	ロ 射水市民病院田中基金		<u>14,911,195</u>	
	投資その他の資産合計			<u>34,891,195</u>
	固定資産合計			5,077,742,412
2	流動資産			
(1)	現金・預金			49,970,184
(2)	未収金		591,770,027	
	貸倒引当金		<u>△ 1,012,000</u>	590,758,027
(3)	貯蔵品			<u>16,849,192</u>
	流動資産合計			657,577,403
	資産合計			<u><u>5,735,319,815</u></u>

負債の部

3	固 定 負 債			
(1)	企 業 債			
	イ 建設改良に充てるための企業債	<u>4,415,909,687</u>		
	企 業 債 合 計		<u>4,415,909,687</u>	
	固 定 負 債 合 計			4,415,909,687
4	流 動 負 債			
(1)	一 時 借 入 金		150,000,000	
(2)	企 業 債			
	イ 建設改良に充てるための企業債	<u>512,542,970</u>		
	企 業 債 合 計		512,542,970	
(3)	未 払 金		203,865,177	
(4)	引 当 金			
	イ 賞 与 引 当 金	<u>120,013,000</u>		
	引 当 金 合 計		120,013,000	
(5)	そ の 他 の 流 動 負 債		<u>14,373,168</u>	
	流 動 負 債 合 計			1,000,794,315
5	繰 延 収 益 金		627,790,742	
	繰 延 収 益 金 合 計		<u>△ 185,994,591</u>	
	繰 延 収 益 金 合 計			441,796,151
	負 債 合 計			<u>5,858,500,153</u>

資本の部

6	資 本 金			400,846,000
7	剰 余 金			
(1)	欠 損 金			
	イ 当年度未処理欠損金	<u>△ 524,026,338</u>		
	利 益 剰 余 金 合 計		<u>△ 524,026,338</u>	
	剰 余 金 合 計			△ 524,026,338
	資 本 合 計			<u>△ 123,180,338</u>
	負 債 資 本 合 計			<u>5,735,319,815</u>

# 決算附属書類





## 令和4年度 射水市病院事業会計決算

### 1 事業報告

#### (1) 総括事項

射水市民病院は、市の公立病院として、地域住民の安全・安心を守るために、救急医療から在宅医療まで良質で幅広い医療を提供するとともに、持続可能な病院運営に努めています。

令和4年度は、新型コロナウイルス感染症が全国的に拡大した第7波及び第8波の影響を受け、入院患者数が減少したことに加えて、原油価格・物価高騰による光熱水費を中心とした経費が増加しました。一方で、新たな施設基準の取得、新型コロナウイルス感染症関連の補助金やワクチン接種の取組に加え、他会計補助金の受入等もあり、前年度に引き続き、当年度純利益を計上する結果となりました。

また、病院事業の財務状況等をより明確にし、病院全体でより一層の経営改善策に取り組む機運を高めるため、決算において、減資を行い、資本金と累積欠損金を相殺しました。

令和5年度は、引き続き、地域医療・介護連携の強化による紹介患者数の増加や、救急搬送患者の積極的な受入れによる患者確保のほか、地域包括ケア病棟を活用した在宅復帰支援を強化するなど、医業収益の増加を図るとともに、経費削減に努め、経営改善に取り組んでまいります。

#### 〈患者数及び収支の状況〉

令和4年度の患者数は、延入院患者数が48,853人（1日平均133.8人）、延外来患者数が83,421人（1日平均344.7人）で、前年度と比較すると入院患者は3,430人（1日平均9.4人）減少、外来患者は2,784人（1日平均11.5人）減少となりました。

診療収入については、入院収益が2,068,997,204円で前年度比較55,694,406円（2.6パーセント）の減少、外来収益が876,535,911円で前年度比較11,984,876円（1.3パーセント）の減少となりました。

費用の主なものは、給与費2,030,030,641円、材料費442,492,695円、経費845,479,486円及び減価償却費334,587,643円となっております。

収益全体では、入院収益、外来収益ともに患者数の減少により医業収益が減少しました。また、経常利益においては、対前年度比較で149,714,657円の減少となりました。

費用全体では、光熱水費や委託料等の経費が増加しましたが、減価償却費や企業債の支払利息等が減少したことから、経常費用において、対前年度比較で26,738,279円の減少となりました。

以上の結果、総事業収益は3,883,921,025円、総事業費用は3,848,964,418円で、差し引き34,956,607円の純利益を計上しました。

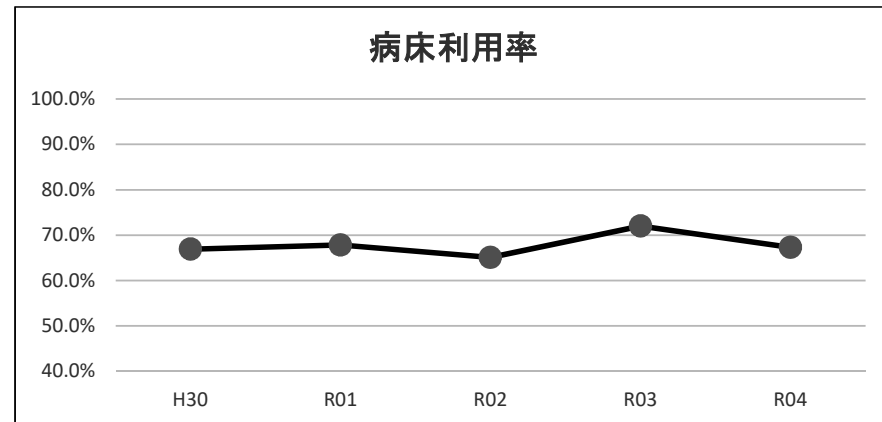
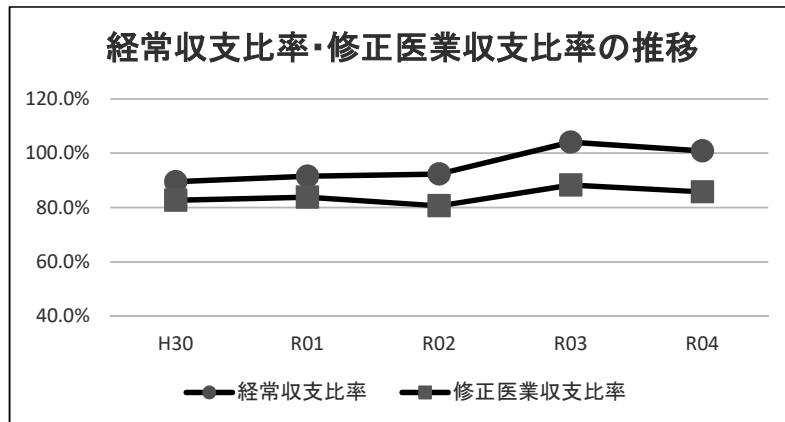
(2) 経営指標に関する事項

令和4年度決算における経営成績について、経営の健全性を示す経常収支比率は、新型コロナウイルス感染症の影響による入院者数の減少や原油価格・物価高騰による光熱水費を中心とした経費の増加等により、前年度比3.2ポイント減の100.9%となりましたが、引き続き健全経営の水準とされる100%を上回りました。また、経営の収益性を示す修正医業収支比率は、前年度比2.5ポイント減の85.8%となり、事業に必要な費用を医業収益で賄えている状況とされる100%を下回っており、公費負担である一般会計繰入金等に依存している状況です。

施設の活用度合いを示す病床利用率は、入院患者数の減少から前年度比4.7ポイント減の67.3%となりましたが、引き続き、経営改善のため患者確保に努め、病床を有効活用するとともに、健全経営に努めてまいります。

<経営指標の推移>

	H30	R01	R02	R03	R04
経常収支比率	89.5%	91.5%	92.4%	104.1%	100.9%
修正医業収支比率	82.7%	83.9%	80.6%	88.3%	85.8%
病床利用率	66.9%	67.8%	65.1%	72.0%	67.3%



(3) 議会議決事項

議案番号	件名	提出年月日	議決年月日
議案第28号	令和4年度射水市病院事業会計補正予算(第1号)	令和4年6月6日	令和4年6月24日
議案第45号	令和4年度射水市病院事業会計補正予算(第2号)	令和4年9月1日	令和4年9月22日
認定第7号	令和3年度射水市病院事業会計決算認定について	令和4年9月1日	令和4年12月23日
議案第61号	令和4年度射水市病院事業会計補正予算(第3号)	令和4年12月5日	令和4年12月23日
議案第7号	令和5年度射水市病院事業会計予算	令和5年2月27日	令和5年3月17日
議案第13号	令和4年度射水市病院事業会計補正予算(第4号)	令和5年2月27日	令和5年3月17日
議案第23号	令和4年度射水市病院事業会計資本金の額の減少について	令和5年2月27日	令和5年3月17日

(4) 行政官庁許認可事項

該当事項なし

(5) 職員に関する事項

職 種	令和4年度	令和3年度	増 減	備 考
医 師	20 人	20 人	0 人	
看 護 師	140	143	△ 3	
准 看 護 師	0	0	0	
薬 剤 師	8	7	1	
理学療法士	8	10	△ 2	
作業療法士	2	2	0	
臨床検査技師	5	5	0	
臨床工学技士	3	3	0	
診療放射線技師	7	7	0	
視能訓練士	1	1	0	
歯科衛生士	2	2	0	
管理栄養士	3	3	0	
社会福祉士	1	1	0	
事 務 職 員	13	13	0	
合 計	213	217	△ 4	

\* 年度末職員数

## 2 業務

### (1) 診療科目

内科、循環器内科、小児科、外科、整形外科、脳神経外科、皮膚科、泌尿器科、婦人科、眼科、耳鼻いんこう科、歯科口腔外科、麻酔科、放射線科

### (2) 許可病床数

病床区分	令和4年度	令和3年度	比較		備考
			増減	増減率	
一般病床	195 床	195 床	0 床	0.0 %	
結核病床	4	4	0	0.0	
計	199	199	0	0.0	

### (3) 利用患者数

利用患者数	令和4年度	令和3年度	比較		備考
			増減	増減率	
延入院患者数	48,853 人	52,283 人	△ 3,430 人	△ 6.6 %	
延外来患者数	83,421	86,205	△ 2,784	△ 3.2	
計	132,274	138,488	△ 6,214	△ 4.5	

(4) 病床利用率

項目	令和4年度	令和3年度	比較		備考
			増減	増減率	
一般病床	67.6 %	72.8 %	△ 5.2 <sup>ポイント</sup>	—	
結核病床	48.4 %	29.7 %	18.7	—	
計	67.3 %	72.0 %	△ 4.7	—	

(5) 手術、検査等の状況

項目	令和4年度	令和3年度	比較		備考
			増減	増減率	
手術件数	709 件	710 件	△ 1 件	△ 0.1 %	
検査件数	473,830 件	506,620 件	△ 32,790 件	△ 6.5 %	
画像撮影人数	27,591 人	29,180 人	△ 1,589 人	△ 5.4 %	
人工透析	5,000 件	4,869 件	131 件	2.7 %	
人間ドック	2,081 件	1,990 件	91 件	4.6 %	

## (6) 診療科目別利用患者数

事 項		科 別								
		内科	循環器内科	外 科	整形外科	小 児 科	眼 科	皮 膚 科	泌尿器科	
延入院患者数	A	8,510 人	13,127 人	8,166 人	16,289 人	0 人	298 人	0 人	73 人	
延外来患者数	B	16,144	15,264	7,080	13,195	2,907	4,704	4,368	4,710	
計	C	24,654	28,391	15,246	29,484	2,907	5,002	4,368	4,783	
患者構成比率		18.6 %	21.5 %	11.5 %	22.3 %	2.2 %	3.8 %	3.3 %	3.6 %	
前年度延入院患者数	D	13,457 人	11,380 人	8,387 人	16,049 人	0 人	356 人	0 人	85 人	
前年度延外来患者数	E	17,539	15,187	6,222	13,621	2,285	4,812	4,608	4,711	
計	F	30,996	26,567	14,609	29,670	2,285	5,168	4,608	4,796	
比 較	増 減	入院患者 A-D	△ 4,947	1,747	△ 221	240	0	△ 58	0	△ 12
		外来患者 B-E	△ 1,395	77	858	△ 426	622	△ 108	△ 240	△ 1
		計 C-F	△ 6,342	1,824	637	△ 186	622	△ 166	△ 240	△ 13
	比 率	入院患者 A/D	63.2 %	115.4 %	97.4 %	101.5 %	— %	83.7 %	— %	85.9 %
		外来患者 B/E	92.0	100.5	113.8	96.9	127.2	97.8	94.8	100.0
		計 C/F	79.5	106.9	104.4	99.4	127.2	96.8	94.8	99.7
一日平均入院患者数		23.3 人	36.0 人	22.4 人	44.6 人	0.0 人	0.8 人	0.0 人	0.2 人	
一日平均外来患者数		66.7	63.1	29.3	54.5	12.0	19.4	18.0	19.5	

事 項		科 別						計	
		婦 人 科	耳鼻いんこう科	歯科口腔外科	脳神経外科	放射線科	麻 酔 科		
延入院患者数	A	0 人	619 人	152 人	1,619 人	0 人	0 人	48,853 人	
延外来患者数	B	2,047	6,913	2,937	2,586	537	29	83,421	
計	C	2,047	7,532	3,089	4,205	537	29	132,274	
患者構成比率		1.6 %	5.7 %	2.3 %	3.2 %	0.4 %	0.0 %	100.0 %	
前年度延入院患者数	D	0 人	665 人	106 人	1,798 人	0 人	0 人	52,283 人	
前年度延外来患者数	E	4,716	7,042	2,693	2,360	402	7	86,205	
計	F	4,716	7,707	2,799	4,158	402	7	138,488	
比 較	増 減	入院患者 A-D	0	△ 46	46	△ 179	0	0	△ 3,430
		外来患者 B-E	△ 2,669	△ 129	244	226	135	22	△ 2,784
		計 C-F	△ 2,669	△ 175	290	47	135	22	△ 6,214
	比 率	入院患者 A/D	— %	93.1 %	143.4 %	90.0 %	— %	— %	93.4 %
		外来患者 B/E	43.4	98.2	109.1	109.6	133.6	414.3	96.8
		計 C/F	43.4	97.7	110.4	101.1	133.6	414.3	95.5
一日平均入院患者数		0.0 人	1.7 人	0.4 人	4.4 人	0.0 人	0.0 人	133.8 人	
一日平均外来患者数		8.5	28.6	12.1	10.7	2.2	0.1	344.7	



## (7) 医業収益、費用に関する事項

## イ 収益

科 目	令和4年度		令和3年度		比 較	
	金 額	構成比率	金 額	構成比率	増 減	比率
医業収益	3,240,981,236 円	83.5 %	3,351,645,128 円	82.9 %	△ 110,663,892 円	△ 3.3 %
入院収益	2,068,997,204	53.3	2,124,691,610	52.6	△ 55,694,406	△ 2.6
外来収益	876,535,911	22.6	888,520,787	21.9	△ 11,984,876	△ 1.3
他会計負担金	90,001,000	2.3	84,512,000	2.1	5,489,000	6.5
その他医業収益	205,447,121	5.3	253,920,731	6.3	△ 48,473,610	△ 19.1
医業外収益	642,939,789	16.5	681,990,554	17.0	△ 39,050,765	△ 5.7
受取利息配当金	290	0.0	338	0.0	△ 48	△ 14.2
他会計負担金	176,241,000	4.5	201,043,000	5.0	△ 24,802,000	△ 12.3
他会計補助金	255,299,000	6.6	234,668,000	5.8	20,631,000	8.8
補助金	167,968,120	4.3	197,742,130	5.0	△ 29,774,010	△ 15.1
負担金交付金	32,000	0.0	0	0.0	32,000	皆増
長期前受金戻入	27,652,885	0.7	26,626,135	0.7	1,026,750	3.9
その他医業外収益	15,746,494	0.4	21,910,951	0.5	△ 6,164,457	△ 28.1
特別利益	0	0.0	2,322,100	0.1	△ 2,322,100	皆減
その他特別利益	0	0.0	2,322,100	0.1	△ 2,322,100	皆減
計	3,883,921,025	100.0	4,035,957,782	100.0	△ 152,036,757	△ 3.8

□ 費用

科 目	令和4年度		令和3年度		比 較	
	金 額	構成比率	金 額	構成比率	増 減	比率
医 業 費 用	3,670,980,165 円	95.4 %	3,700,352,459 円	95.4 %	△ 29,372,294 円	△ 0.8 %
給 与 費	2,030,030,641	52.7	2,054,726,445	53.0	△ 24,695,804	△ 1.2
材 料 費	442,492,695	11.5	452,142,648	11.6	△ 9,649,953	△ 2.1
経 費	845,479,486	22.0	826,755,568	21.3	18,723,918	2.3
減価償却費	334,587,643	8.7	349,915,765	9.0	△ 15,328,122	△ 4.4
資産減耗費	11,029,497	0.3	10,060,343	0.3	969,154	9.6
研究研修費	7,360,203	0.2	6,751,690	0.2	608,513	9.0
医 業 外 費 用	177,984,253	4.6	175,350,238	4.5	2,634,015	1.5
支払利息及び企業債 取扱諸費	48,008,594	1.2	55,410,510	1.4	△ 7,401,916	△ 13.4
雑 損 失	129,975,659	3.4	119,939,728	3.1	10,035,931	8.4
特 別 損 失	0	0.0	2,322,100	0.1	△ 2,322,100	皆減
その他特別損失	0	0.0	2,322,100	0.1	△ 2,322,100	皆減
計	3,848,964,418	100.0	3,878,024,797	100.0	△ 29,060,379	△ 0.7

### 3 会 計

(1) 重要契約の要旨（契約金額1件5,000千円以上のもの）

契約年月日	契約金額(円)	契約内容	契約相手名
令和4年5月23日	6,405,300	院内クライアント機器等管理サーバー整備	西日本電信電話(株)富山支店
令和4年7月11日	9,779,000	超音波画像診断装置	富木医療器(株)
令和4年8月10日	6,468,000	外科用X線Cアーム装置	丸文通商(株)富山支店
令和4年11月11日	11,957,000	器具除染用洗浄機	ナレッジメディカル(株)高岡営業所
令和5年1月11日	93,269,000	C T撮影装置	丸文通商(株)富山支店

(2) 企業債及び一時借入金の状況

イ 企業債

借入先	年度当初現在高	本年度借入高	本年度償還高	本年度末残高
財政融資	1,408,662,079 円	0	255,786,878 円	1,152,875,201 円
地方公共団体金融機構	3,911,514,439	6,800,000	254,036,983	3,664,277,456
北國銀行	61,700,000	0	0	61,700,000
新湊信用金庫	7,600,000	42,000,000	0	49,600,000
合計	5,389,476,518	48,800,000	509,823,861	4,928,452,657

ロ 一時借入金

借入先	年度当初現在高	本年度中における借入残高最高額	本年度末残高
射水市民病院田中基金	0 円	14,911,195 円	0 円
射水市水道事業	0	400,000,000	0
新湊信用金庫	200,000,000	200,000,000	150,000,000
合計	200,000,000	614,911,195	150,000,000

4 その他

(1) 他会計補助金の使途について

他会計補助金521,541,000円のうち389,671,000円については、委託料、賃借料、光熱水費（課税仕入れ）に151,997,000円（特定収入）、給料、法定福利費及び支払利息に237,674,000円（特定収入以外）、それぞれ充当した。

令和4年度射水市病院事業会計キャッシュ・フロー計算書

(令和4年4月1日から令和5年3月31日まで)

(単位：円)

I 業務活動によるキャッシュ・フロー

当年度純利益（△は純損失）	34,956,607
減価償却費	334,587,643
貸倒引当金の増減額（△は減少）	213,000
賞与引当金の増減額（△は減少）	△ 5,705,000
長期前受金戻入額	△ 24,797,885
受取利息	△ 290
支払利息	48,008,594
固定資産除却費等	10,397,338
たな卸資産の増減額（△は増加）	△ 3,519,015
未収金の増減額（△は増加）	△ 29,018,052
未払金の増減額（△は減少）	△ 31,768,275
その他流動負債の増減（△は減少）	△ 489,881
小計	332,864,784
利息の受取額	290
利息の支払額	△ 48,008,594
計	284,856,480

II 投資活動によるキャッシュ・フロー

有形固定資産の取得による支出	△ 150,993,734
無形固定資産の取得による支出	△ 7,952,000
投資その他の資産の増減額（△は増加）	8,580,000
補助金等による収入	7,906,091
未払金の増減額（△は減少）	△ 17,341,462
計	△ 159,801,105

III 財務活動によるキャッシュ・フロー

一時借入金による収入	△ 50,000,000
企業債による収入	48,800,000
企業債の償還による支出	△ 509,823,861
他会計からの出資による収入	400,846,000
計	△ 110,177,861

IV 資金増加額（又は減少額） 14,877,514

V 資金期首残高 35,092,670

VI 資金期末残高 49,970,184

収 益 費 用 明 細 書

(単位：円)

款	項	目	節	金額	備考		
病院事業収益				3,883,921,025			
	医業収益			3,240,981,236			
		入院収益			2,068,997,204		
		外来収益			876,535,911		
		他会計負担金			90,001,000		
			救急医療の確保			86,335,000	
			保健衛生行政事務			3,666,000	
		その他医業収益			205,447,121		
			室料差額収益			23,605,000	
			公衆衛生活動収益			86,391,508	
			医療相談収益			65,698,622	
			その他医業収益			29,751,991	
		医業外収益				642,939,789	
			受取利息配当金			290	
				預金利息			41
	基金利息					249	
	他会計負担金				176,241,000		
	他会計補助金				255,299,000		
	補助金				167,968,120		
	負担金交付金				32,000		
	長期前受金戻入				27,652,885		
			補助金戻入			27,627,885	
			受贈財産評価額戻入			25,000	
	その他医業外収益				15,746,494		
			その他医業外収益			15,746,494	

款	項	目	節	金額	備考
病院事業費用				3,848,964,418	
	医業費用			3,670,980,165	
		給与費		2,030,030,641	
			給料	818,964,834	予算額 823,915,000円
			手当	556,913,925	予算額 581,791,000円
			報酬	134,274,150	予算額 154,601,000円
			法定福利費	401,299,732	予算額 410,969,000円
			賞与引当金繰入額	118,578,000	予算額 118,578,000円
		材料費		442,492,695	
			薬品費	170,969,134	
			診療材料費	232,565,647	
			給食材料費	38,957,914	
		経費		845,479,486	
			厚生福利費	2,162,331	
			報償費	109,110,074	
			旅費交通費	2,630,032	
			職員被服費	415,595	
			消耗品費	25,970,143	
			消耗備品費	2,062,219	
			光熱水費	108,918,527	
			燃料費	21,510,307	
			食糧費	560	
			交際費	213,328	予算額 650,000円
			印刷製本費	1,419,425	
			修繕費	21,275,497	
			保険料	6,209,514	
			賃借料	42,167,060	
			通信運搬費	4,631,833	

款	項	目	節	金額	備考
			委託料	442,641,315	
			諸会費	1,572,900	
			手数料	48,840,426	
			貸倒引当金繰入額	1,012,000	
			貸倒損失	1,932,147	
			雑費	784,253	
		減価償却費		334,587,643	
			建物減価償却費	216,615,442	
			構築物減価償却費	9,645,267	
			器械・備品減価償却費	75,463,394	
			無形固定資産減価償却費	32,863,540	
		資産減耗費		11,029,497	
			たな卸資産減耗費	632,159	
			固定資産除却費	10,397,338	
		研究研修費		7,360,203	
			図書費	2,187,973	
			旅費	2,107,854	
			研究雑費	3,064,376	
	医業外費用			177,984,253	
		支払利息及び 企業債取扱諸費		48,008,594	
			企業債利息	47,936,921	
			一時借入金利息	71,673	
		雑損失		129,975,659	
			その他雑損失	129,975,659	



## 固定資産明細書

### (1) 有形固定資産

(単位：円)

資産の種類	年度当初現在高	当年度増加額	当年度減少額	年度末現在高	減 価 償 却 累 計 額			年度末償却未済額	備 考
					当年度増加額	当年度減少額	累計額		
土 地	284,155,241	0	0	284,155,241	0	0	0	284,155,241	
建 物	7,727,046,887	24,058,914	0	7,751,105,801	216,615,442	0	3,653,156,790	4,097,949,011	
構 築 物	250,577,917	0	0	250,577,917	9,645,267	0	107,288,372	143,289,545	
器械・備品	2,694,915,221	127,028,820	207,946,777	2,613,997,264	75,463,394	197,549,439	2,167,085,843	446,911,421	
車 両	818,370	0	0	818,370	0	0	777,451	40,919	
合 計	10,957,513,636	151,087,734	207,946,777	10,900,654,593	301,724,103	197,549,439	5,928,308,456	4,972,346,137	

### (2) 無形固定資産

(単位：円)

資産の種類	年度当初現在高	当年度増加額	当年度減少額	当年度減価償却額	年度末現在高	備 考
電話加入権	803,700	0	0	0	803,700	(82) 8100番 (82) 8101番 (82) 8102番 (82) 8103番 (82) 8104番 (82) 8105番 (82) 8106番 (82) 8107番 (82) 8108番 (82) 8109番 (82) 8118番 (82) 8119番 (82) 8123番 (82) 8124番 (82) 8125番 (82) 8716番 (82) 0182番 (82) 7886番 (82) 0143番
その他無形 固定資産	94,612,920	7,952,000	0	32,863,540	69,701,380	病院情報システム・放射線情報システム・医事会計システム等
合 計	95,416,620	7,952,000	0	32,863,540	70,505,080	

### (3) 投資

(単位：円)

資産の種類	年度当初現在高	当年度増加額	当年度減少額	年度末現在高	備 考
田中基金	14,911,195	0	0	14,911,195	
射水市看護学生 修学資金長期 貸付金	28,560,000	1,800,000	10,380,000	19,980,000	
合 計	43,471,195	1,800,000	10,380,000	34,891,195	

## 企 業 債 明 細 書

種 類	借入年月日	借入総額	償 還 高		未償還残高	利 率	償還終期	備 考		
			当年度償還高	償還高累計						
建設改良費等の財源に充てるための企業債	平成 6 年度企業債	平成7年3月27日	円 78,100,000	円 4,685,373	円 68,057,679	円 10,042,321	%	年 4.650	令和7年3月1日	財政融資
	平成 7 年度企業債	平成8年3月14日	406,500,000	21,004,337	339,400,552	67,099,448	年 3.150	令和8年3月1日	〃	
	平成 8 年度企業債	平成9年3月25日	2,951,300,000	144,539,078	2,331,224,050	620,075,950	年 2.800	令和9年3月1日	〃	
	平成 9 年度企業債	平成10年3月25日	1,869,000,000	85,558,090	1,413,342,518	455,657,482	年 2.100	令和10年3月1日	〃	
	平成 2 5 年度企業債	平成26年3月25日	92,900,000	3,422,001	13,406,166	79,493,834	年 1.400	令和25年3月20日	地方公共団体金融機構	
	平成 2 6 年度企業債	平成27年3月26日	915,900,000	33,945,861	100,631,245	815,268,755	年 1.200	令和26年3月20日	〃	
	平成 2 7 年度企業債	平成28年3月30日	343,000,000	13,553,499	27,039,484	315,960,516	年 0.500	令和27年3月20日	〃	
	平成 2 7 年度企業債	平成28年3月30日	1,488,400,000	61,990,624	123,978,768	1,364,421,232	年 0.004	令和27年3月20日	〃	
	平成 2 8 年度企業債	平成29年3月30日	149,800,000	6,213,000	6,213,000	143,587,000	年 0.040	令和28年3月20日	〃	
	平成 2 8 年度企業債	平成29年3月30日	504,700,000	20,932,585	20,932,585	483,767,415	年 0.040	令和28年3月20日	〃	
	平成 2 8 年度企業債	平成29年3月30日	56,700,000	2,351,649	2,351,649	54,348,351	年 0.040	令和28年3月20日	〃	
	平成 2 9 年度企業債	平成30年3月29日	78,000,000	0	0	78,000,000	年 0.300	令和29年3月20日	〃	
	平成 2 9 年度企業債	平成30年3月29日	94,000,000	23,503,525	94,000,000	0	年 0.010	令和5年3月20日	〃	
	平成 3 0 年度企業債	平成30年9月27日	16,000,000	0	0	16,000,000	年 0.010	令和29年9月20日	〃	
	平成 3 0 年度企業債	平成31年3月28日	10,100,000	0	0	10,100,000	年 0.010	令和30年3月20日	〃	
	平成 3 0 年度企業債	平成31年3月28日	52,500,000	10,501,050	41,997,900	10,502,100	年 0.010	令和6年3月20日	〃	
	令和元年度企業債	令和2年3月26日	5,000,000	0	0	5,000,000	年 0.001	令和31年3月20日	〃	
	令和元年度企業債	令和2年3月26日	192,200,000	48,049,520	96,098,078	96,101,922	年 0.002	令和7年3月20日	〃	
	令和 2 年度企業債	令和3年3月30日	52,800,000	0	0	52,800,000	年 0.004	令和32年3月20日	〃	
	令和 2 年度企業債	令和3年3月30日	43,400,000	0	0	43,400,000	年 0.004	令和32年3月20日	〃	
令和 2 年度企業債	令和3年3月30日	118,300,000	29,573,669	29,573,669	88,726,331	年 0.003	令和8年3月20日	〃		
令和 4 年度企業債	令和5年3月23日	6,800,000	0	0	6,800,000	年 0.400	令和15年3月20日	〃		
令和 3 年度企業債	令和4年3月25日	61,700,000	0	0	61,700,000	年 0.200	令和9年3月25日	北國銀行		
令和 3 年度企業債	令和4年3月25日	7,600,000	0	0	7,600,000	年 0.220	令和14年3月25日	新湊信用金庫		
令和 4 年度企業債	令和5年3月24日	42,000,000	0	0	42,000,000	年 0.250	令和10年3月27日	〃		
合 計		9,636,700,000	509,823,861	4,708,247,343	4,928,452,657					

## 注 記

### I. 重要な会計方針に係る事項に関する注記

#### 1 たな卸資産の評価基準及び評価方法

たな卸資産は、事業用の材料で重要性に乏しいので、低価法によらず移動平均法による原価法とする。

#### 2 固定資産の減価償却の方法

##### (1) 有形固定資産

・減価償却の方法 定額法による。

・主な耐用年数

建物 5年～50年

構築物 5年～50年

器械・備品 4年～10年

車両運搬具 4年

##### (2) 無形固定資産

・減価償却の方法 定額法による。なお、自己利用のソフトウェアについては利用可能期間（5年）に基づいている。

#### 3 引当金の計上方法

##### (1) 退職給付引当金

当年度末における職員に対する退職手当の要支給額が、富山県市町村総合事務組合における積立金相当額を下回るため計上していない。

##### (2) 賞与引当金

職員の期末手当・勤勉手当の支給及びこれに係る法定福利費の支払に備えるため、当事業年度末における支給（支払）見込額に基づき、当事業年度の負担に属する額（12月から3月までの4か月分）を計上している。

##### (3) 貸倒引当金

債権の不納欠損による損失に備えるため、実績率等による回収不納見込額を計上している。

#### 4 消費税及び地方消費税の会計処理

消費税及び地方消費税の会計処理は税抜方式によっている。

## II. キャッシュ・フロー計算書に関する注記

令和4年度における重要な非資金取引はない。

## III. 貸借対照表等に関する注記

### 1 企業債の償還に係る他会計の負担

貸借対照表に計上されている企業債（当該年度末日の翌日から起算して1年以内に償還予定のものも含む。）のうち、他会計が負担すると見込まれる額は2,656,372,195円である。

### 2 引当金の取崩し

#### (1) 賞与引当金の取崩し

令和4年度において、期末手当及び勤勉手当のため賞与引当金105,902,000円を取り崩し、これに伴う法定福利費を支出するため19,722,000円を取り崩した。

#### (2) 貸倒引当金の取崩し

令和4年度において、債権の不納欠損による損失として、2,731,147円を取り崩した。

