

射水市
障がい者福祉に関するアンケート調査
結果報告書

【速報版】

令和 5 年 8 月
射水市

目次

第1章 調査概要	1
1. 調査の目的.....	1
2. 調査対象者及び調査方法、調査回収状況.....	1
4. 報告書の見方.....	1
第2章 調査結果	5
1. 回答者の属性.....	5
2. 障がいの状況について.....	9
3. 日常生活や就労について.....	16
4. 障がい福祉サービスの利用について.....	22
5. 住まいや暮らしについて.....	28
6. 生活全般について.....	35
7. 権利擁護・虐待防止について.....	46
8. 災害時の避難等について.....	54
9. 当事者団体について.....	59
10. 介助の状況について.....	60
11. 介助をしている方について.....	70

第1章

調査概要

第1章 調査概要

1. 調査の目的

令和6年度を初年度とする「第3次射水市障がい者基本計画」、「第7期障がい福祉計画」及び、「第3期障がい児福祉計画」を策定するにあたり、福祉のサービス利用状況や、福祉に関する意向などをお聞かせいただき、今後の計画策定及び施策推進に役立てるため、アンケート調査を実施しました。

2. 調査対象者及び調査方法、調査回収状況

調査対象者	射水市に在住する障がい者手帳をお持ちの方1,000人を無作為抽出
調査手法	郵送配布・郵送回収・Web回答
調査期間	令和5年7月3日～7月18日
有効回答率	46.6%（有効回答数 466件）

4. 報告書の見方

- ・グラフ・表中の「n」はアンケートの有効回収数を示しています。
- ・比率はすべて百分率(%)で表し、小数点第2位を四捨五入して算出していることから、合計が100.0%にならない場合もあります。
- ・複数回答の場合、回答の合計比率が100.0%を超える場合があります。
- ・性別、年齢別、手帳別のクロス集計表中の数値は、各カテゴリ毎の割合(%)を表し、その割合の最大値を網掛け表示してあります。
- ・「障害」についての表記は、法令名称や固有名詞等を除き、趣旨及び内容に変更を及ぼさない範囲内において「障がい」の表現を使用しています。

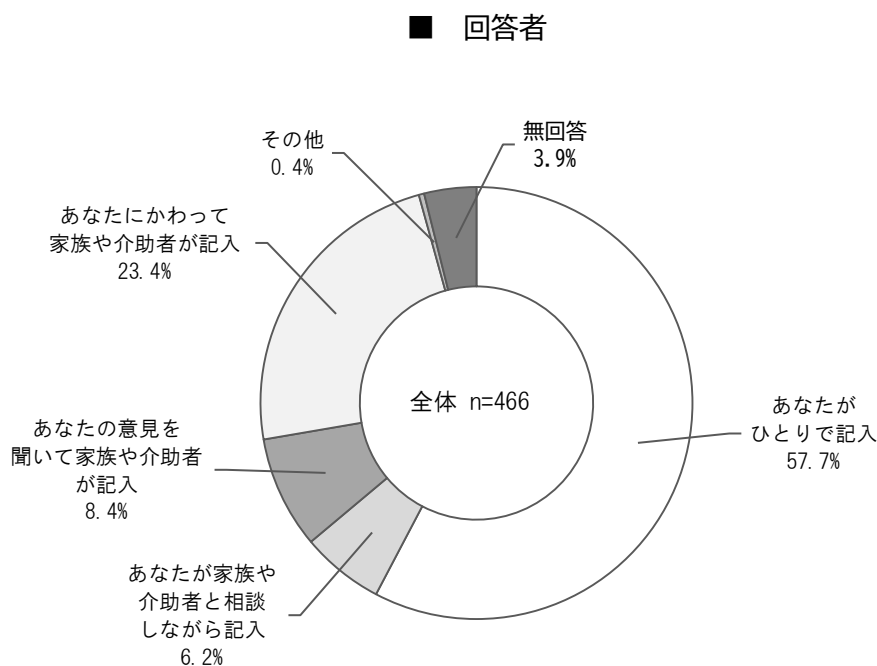
第2章 調査結果

第2章 調査結果

1. 回答者の属性

問1 この調査にお答えいただくのは、どなたですか。【〇は1つ】

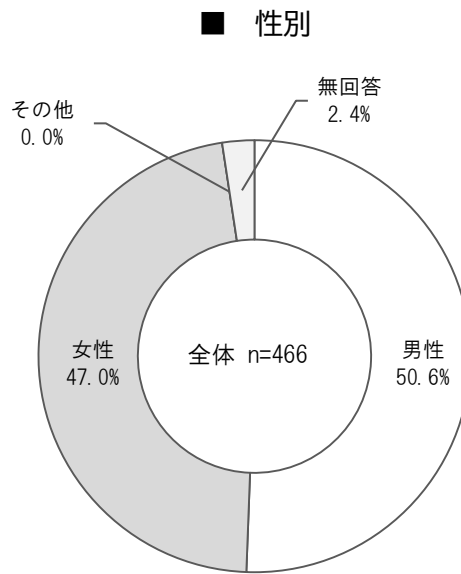
「あなたがひとりで記入」(57.7%)が最も多くなっています。



		あなたがひとりで記入	あなたが家族や介助者と相談しながら記入	あなたの意見を聞いて家族や介助者が記入	あなたにかわって家族や介助者が記入	その他	無回答
単位 (%)							
全体	(n=466)	57.7	6.2	8.4	23.4	0.4	3.9
年齢	18歳未満 (n=15)	-	6.7	6.7	86.7	-	-
	18~64歳 (n=180)	65.6	5.6	4.4	22.2	0.6	1.7
	65歳以上 (n=268)	56.0	6.7	11.2	20.9	0.4	4.9
障がい	知的 (n=72)	25.0	4.2	2.8	63.9	1.4	2.8
	精神 (n=54)	75.9	7.4	5.6	9.3	-	1.9
	身体(全体) (n=330)	62.1	6.7	10.3	16.7	0.3	3.9
	うち視覚 (n=12)	58.3	8.3	8.3	25.0	-	-
	うち聴覚 (n=32)	40.6	9.4	6.3	37.5	-	6.3
	うち音声 (n=3)	33.3	-	-	66.7	-	-
	うち肢体 (n=148)	56.8	6.8	12.2	19.6	0.7	4.1
うち内部 (n=105)	73.3	6.7	9.5	7.6	-	2.9	

問2 あなたの性別をお答えください。【○は1つ】

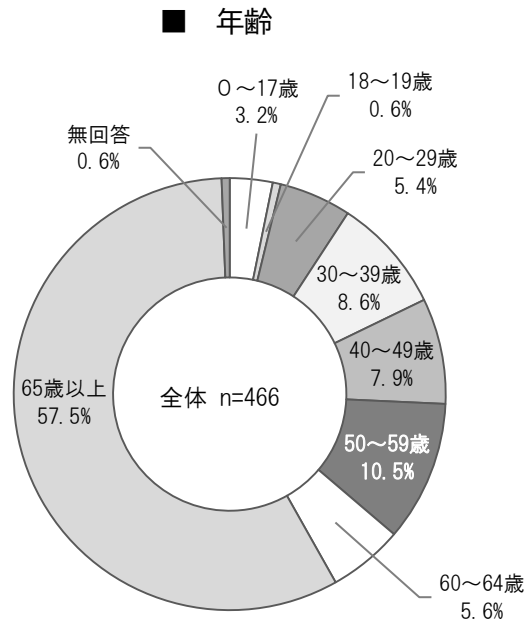
男性が50.6%、女性が47.0%となっています。



		男性	女性	その他	無回答
単位 (%)					
全体	(n=466)	50.6	47.0	0.0	2.4
年齢	18歳未満 (n=15)	73.3	20.0	-	6.7
	18~64歳 (n=180)	52.2	47.2	-	0.6
	65歳以上 (n=268)	48.9	48.9	-	2.2
障がい	知的 (n=72)	59.7	38.9	-	1.4
	精神 (n=54)	48.1	50.0	-	1.9
	身体(全体) (n=330)	50.0	47.9	-	2.1
	うち視覚 (n=12)	58.3	41.7	-	-
	うち聴覚 (n=32)	34.4	59.4	-	6.3
	うち音声 (n=3)	100.0	-	-	-
	うち肢体 (n=148)	49.3	49.3	-	1.4
うち内部 (n=105)	56.2	42.9	-	1.0	

問3 あなたの年齢をお答えください。(令和5年4月1日現在の年齢)【○は1つ】

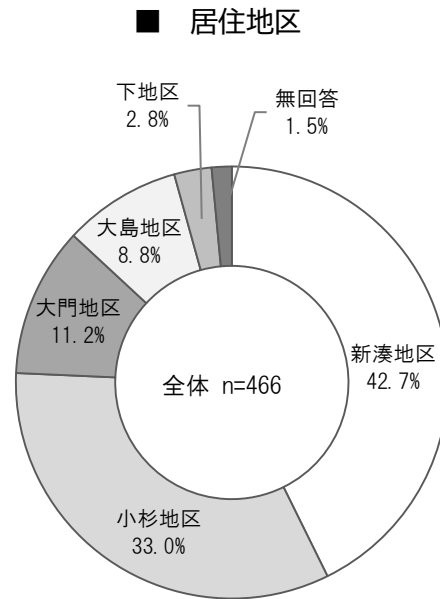
「65歳以上」が57.5%が最も多くなっており、全体の約6割を占めています。



		0 ～ 17 歳	18 ～ 19 歳	20 ～ 29 歳	30 ～ 39 歳	40 ～ 49 歳	50 ～ 59 歳	60 ～ 64 歳	65 歳 以上	無 回 答
単位 (%)										
全体	(n=466)	3.2	0.6	5.4	8.6	7.9	10.5	5.6	57.5	0.6
障 が い	知的 (n=72)	18.1	4.2	19.4	23.6	20.8	9.7	-	4.2	-
	精神 (n=54)	-	-	13.0	31.5	16.7	24.1	5.6	9.3	-
	身体(全体) (n=330)	0.6	-	1.5	1.2	3.6	8.8	7.3	76.7	0.3
	うち視覚 (n=12)	-	-	-	-	-	8.3	8.3	83.3	-
	うち聴覚 (n=32)	-	-	-	-	3.1	6.3	3.1	84.4	3.1
	うち音声 (n=3)	-	-	-	-	-	-	-	100.0	-
	うち肢体 (n=148)	1.4	-	2.0	2.7	2.7	8.8	5.4	77.0	-
うち内部 (n=105)	-	-	1.0	-	5.7	10.5	8.6	74.3	-	

問4 あなたがお住まいの地区をお答えください。【○は1つ】

「新湊地区」が42.7%と最も多くなっています。



		新湊地区	小杉地区	大門地区	大島地区	下地区	無回答
単位 (%)							
全体	(n=466)	42.7	33.0	11.2	8.8	2.8	1.5
年齢	18歳未満 (n=15)	13.3	46.7	20.0	20.0	-	-
	18~64歳 (n=180)	45.6	33.3	8.9	8.3	2.2	1.7
	65歳以上 (n=268)	42.9	32.5	12.3	8.6	3.4	0.4
障がい	知的 (n=72)	34.7	40.3	11.1	11.1	1.4	1.4
	精神 (n=54)	51.9	35.2	5.6	7.4	-	-
	身体(全体) (n=330)	44.2	30.9	12.1	8.2	3.3	1.2
	うち視覚 (n=12)	66.7	8.3	-	16.7	8.3	-
	うち聴覚 (n=32)	43.8	28.1	12.5	9.4	-	6.3
	うち音声 (n=3)	66.7	-	33.3	-	-	-
	うち肢体 (n=148)	44.6	35.1	10.8	6.8	2.7	-
うち内部 (n=105)	37.1	30.5	17.1	9.5	4.8	1.0	

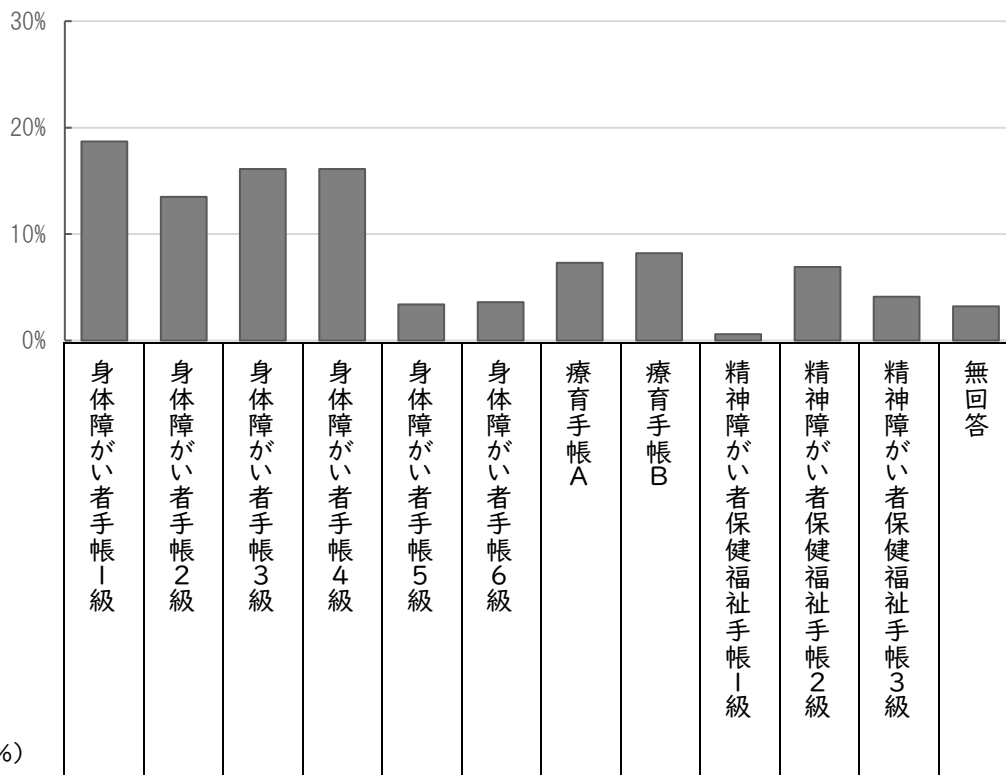
2. 障がいの状況について

問5 あなたがお持ちの障がい者手帳についてお答えください。

【あてはまるものすべてに○】

所持する手帳の種類については、「身体障がい者手帳1級」(18.7%)が最も多く、次いで「身体障がい者手帳3級」「身体障がい者手帳4級」(各16.1%)、「身体障がい者手帳2級」(13.5%)となっています。

■ 所持する手帳の種類



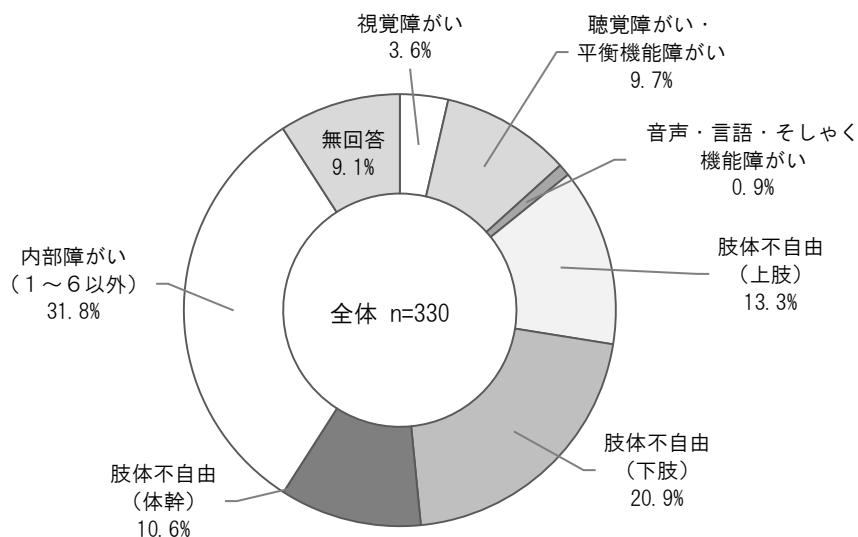
単位 (%)

全体 (n=466)		18.7	13.5	16.1	16.1	3.4	3.6	7.3	8.2	0.6	6.9	4.1	3.2
年齢	18歳未満 (n=15)	13.3	-	-	-	-	-	13.3	73.3	-	-	-	-
	18~64歳 (n=180)	12.8	7.8	8.3	9.4	2.8	1.1	16.7	14.4	1.1	15.6	10.6	2.2
	65歳以上 (n=268)	23.1	17.9	22.4	21.6	4.1	5.6	0.7	0.4	0.4	1.5	-	3.4

問6 身体障がい者手帳をお持ちの場合、主たる障がいをお答えください。【〇は1つ】

身体障がい者手帳所有者に対してその主たる障がいを聞いたところ、「内部障がい(1～6以外)」(31.8%)が最も多く、次いで「肢体不自由(下肢)」(20.9%)となっています。

■ 身体障がい者手帳所持者の主たる障がい



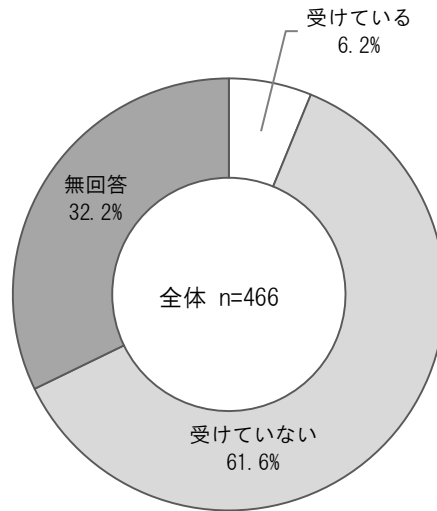
		視覚障がい	聴覚障がい・平衡機能障がい	音声・言語・そしゃく機能障がい	肢体不自由(上肢)	肢体不自由(下肢)	肢体不自由(体幹)	内部障がい(1～6以外)	無回答
単位 (%)									
全体	(n=330)	3.6	9.7	0.9	13.3	20.9	10.6	31.8	9.1
年齢	18歳未満 (n=2)	-	-	-	-	-	100.0	-	-
	18～64歳 (n=74)	2.7	5.4	-	12.2	21.6	9.5	36.5	12.2
	65歳以上 (n=253)	4.0	10.7	1.2	13.8	20.9	10.3	30.8	8.3

問7 あなたは以下の認定・診断を受けていますか。【ア～ウの項目ごとに○は1つ】

ア. 難病（指定難病）の認定

難病（指定難病）の認定については、「受けている」が6.2%、「受けていない」が61.6%となっています。

■ 難病（指定難病）の認定

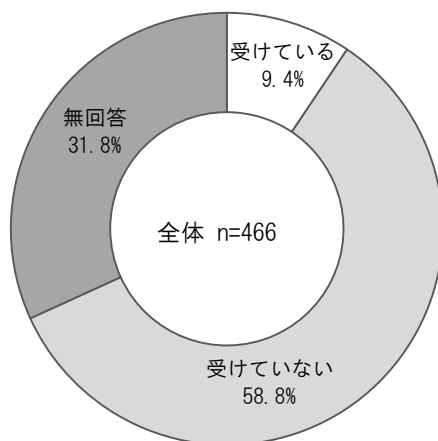


		受けている	受けていない	無回答
単位 (%)				
全体	(n=466)	6.2	61.6	32.2
年齢	18歳未満 (n=15)	6.7	73.3	20.0
	18~64歳 (n=180)	6.1	67.2	26.7
	65歳以上 (n=268)	6.3	57.1	36.6
障がい	知的 (n=72)	1.4	61.1	37.5
	精神 (n=54)	9.3	68.5	22.2
	身体(全体) (n=330)	7.6	60.3	32.1
	うち視覚 (n=12)	8.3	41.7	50.0
	うち聴覚 (n=32)	3.1	68.8	28.1
	うち音声 (n=3)	-	33.3	66.7
	うち肢体 (n=148)	10.8	57.4	31.8
	うち内部 (n=105)	4.8	74.3	21.0

イ. 発達障がいの診断

発達障がいの診断については、「受けている」が9.4%、「受けていない」が58.8%となっています。

■ 発達障がいの診断

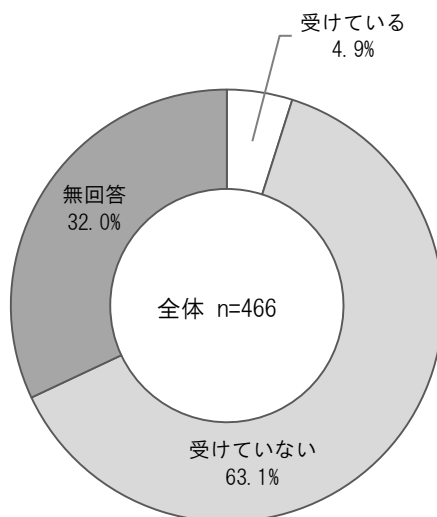


		受けている	受けていない	無回答
単位 (%)				
全体	(n=466)	9.4	58.8	31.8
年齢	18歳未満 (n=15)	53.3	40.0	6.7
	18~64歳 (n=180)	17.8	60.0	22.2
	65歳以上 (n=268)	1.5	59.0	39.6
障がい	知的 (n=72)	43.1	34.7	22.2
	精神 (n=54)	16.7	63.0	20.4
	身体(全体) (n=330)	0.9	63.6	35.5
	うち視覚 (n=12)	-	50.0	50.0
	うち聴覚 (n=32)	-	71.9	28.1
	うち音声 (n=3)	-	33.3	66.7
	うち肢体 (n=148)	1.4	61.5	37.2
うち内部 (n=105)	1.0	76.2	22.9	

ウ. 高次脳機能障がいの診断

高次脳機能障がいの診断の診断については、「受けている」が4.9%、「受けていない」が63.1%となっています。

■ 高次脳機能障がいの診断

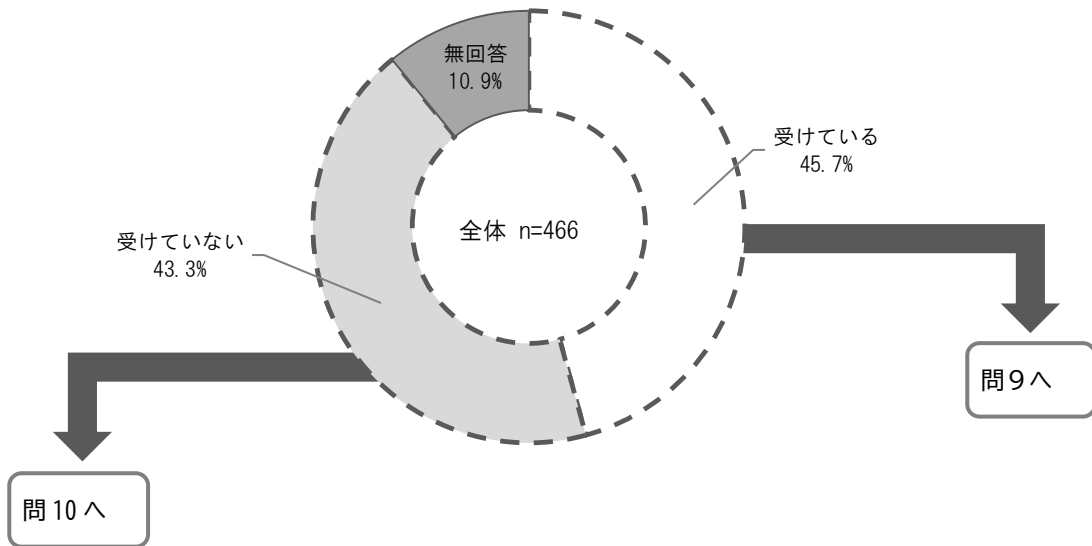


		受けている	受けていない	無回答
単位 (%)				
全体	(n=466)	4.9	63.1	32.0
年齢	18歳未満 (n=15)	-	80.0	20.0
	18~64歳 (n=180)	2.8	70.0	27.2
	65歳以上 (n=268)	6.7	57.5	35.8
障がい	知的 (n=72)	1.4	61.1	37.5
	精神 (n=54)	3.7	74.1	22.2
	身体(全体) (n=330)	6.1	62.4	31.5
	うち視覚 (n=12)	8.3	50.0	41.7
	うち聴覚 (n=32)	-	71.9	28.1
	うち音声 (n=3)	66.7	33.3	-
	うち肢体 (n=148)	9.5	59.5	31.1
うち内部 (n=105)	1.9	75.2	22.9	

問8 あなたは、現在医療(的)ケアを受けていますか。【○は1つ】

現在医療(的)ケアを受けているかについては、「受けている」が45.7%、「受けていない」が43.3%となっています。

■ 現在医療(的)ケアを受けているか



		受けている	受けていない	無回答
単位(%)				
全体	(n=466)	45.7	43.3	10.9
年齢	18歳未満 (n=15)	26.7	66.7	6.7
	18~64歳 (n=180)	41.1	47.2	11.7
	65歳以上 (n=268)	49.6	39.6	10.8
障がい	知的 (n=72)	26.4	56.9	16.7
	精神 (n=54)	42.6	44.4	13.0
	身体(全体) (n=330)	50.3	40.9	8.8
	うち視覚 (n=12)	50.0	50.0	-
	うち聴覚 (n=32)	28.1	68.8	3.1
	うち音声 (n=3)	66.7	33.3	-
	うち肢体 (n=148)	42.6	48.0	9.5
うち内部 (n=105)	73.3	23.8	2.9	

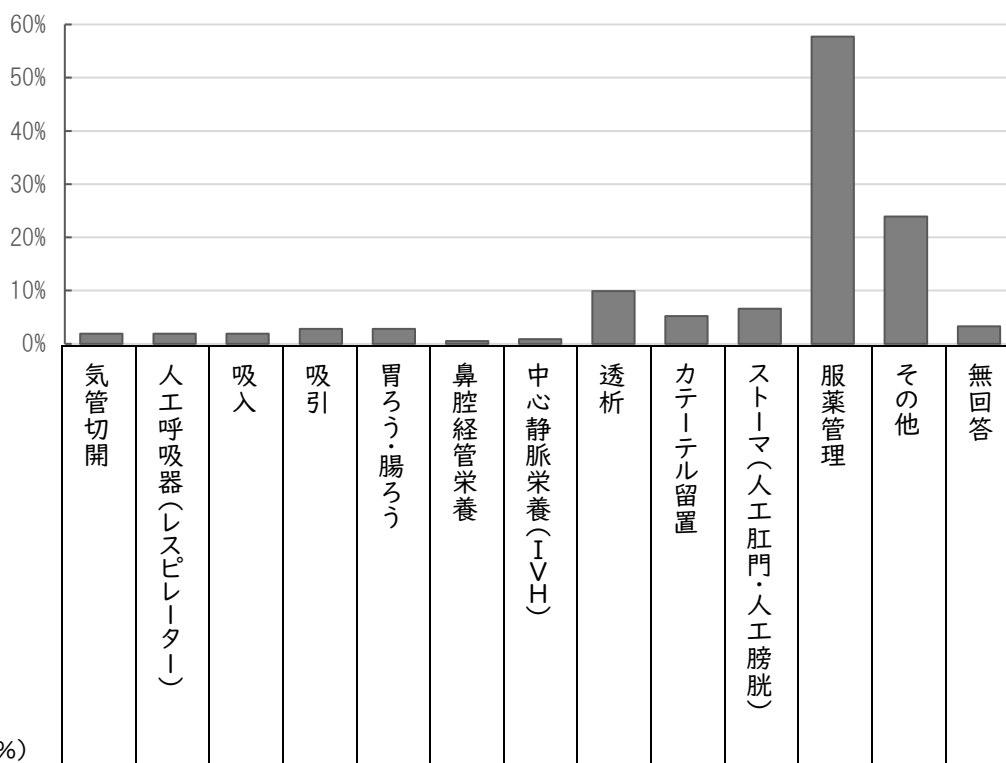
問8で「1. 受けている」を選択した方にお聞きします。

問9 あなたが現在受けている医療(的)ケアをお答えください。

【あてはまるものすべてに○】

現在受けている医療(的)ケアについては、「服薬管理」(57.7%)が最も多くなっています。また、「その他」が23.9%となっており、ペースメーカーが多く挙げられています。

■ 現在受けている医療(的)ケア



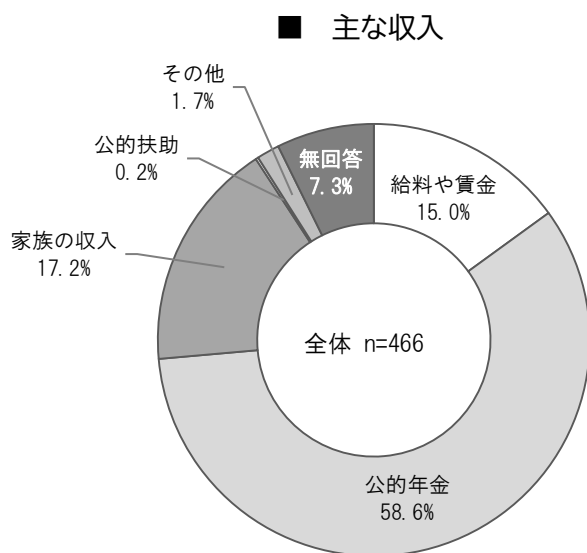
単位 (%)

全体 (n=213)		気管切開	人工呼吸器(レスピレーター)	吸入	吸引	胃ろう・腸ろう	鼻腔経管栄養	中心静脈栄養(I.V.H)	透析	カテーテル留置	ストーマ(人工肛門・人工膀胱)	服薬管理	その他	無回答
全体	(n=213)	1.9	1.9	1.9	2.8	2.8	0.5	0.9	9.9	5.2	6.6	57.7	23.9	3.3
年齢	18歳未満 (n=4)	25.0	25.0	-	25.0	25.0	25.0	-	-	-	-	75.0	-	-
	18~64歳 (n=74)	-	-	-	-	1.4	-	-	14.9	1.4	2.7	64.9	24.3	2.7
	65歳以上 (n=133)	2.3	2.3	3.0	3.8	3.0	-	1.5	7.5	7.5	8.3	53.4	24.8	3.8
障がい	知的 (n=19)	-	-	-	-	5.3	-	-	-	-	-	73.7	21.1	5.3
	精神 (n=23)	-	-	-	-	4.3	-	-	-	-	-	78.3	30.4	4.3
	身体(全体) (n=166)	2.4	2.4	2.4	3.0	2.4	0.6	1.2	12.7	6.0	7.2	54.2	23.5	3.0
	うち視覚 (n=6)	-	-	-	-	-	-	-	-	-	-	33.3	33.3	33.3
	うち聴覚 (n=9)	-	-	11.1	-	-	-	-	-	-	-	66.7	22.2	-
	うち音声 (n=2)	-	-	-	-	-	-	-	-	-	-	100.0	-	-
	うち肢体 (n=63)	3.2	4.8	1.6	4.8	4.8	1.6	1.6	1.6	4.8	4.8	65.1	22.2	1.6
うち内部 (n=77)	2.6	1.3	2.6	2.6	1.3	-	1.3	26.0	7.8	10.4	44.2	24.7	1.3	

3. 日常生活や就労について

問10 あなたは主にどのような収入で生活していますか。【〇は1つ】

主な収入については、「公的年金（障がい者年金、遺族年金、国民・厚生年金など）」（58.6%）が最も多く、次いで「家族の収入」（17.2%）、「給料や賃金（アルバイト・パート収入などを含む）」（15.0%）となっています。



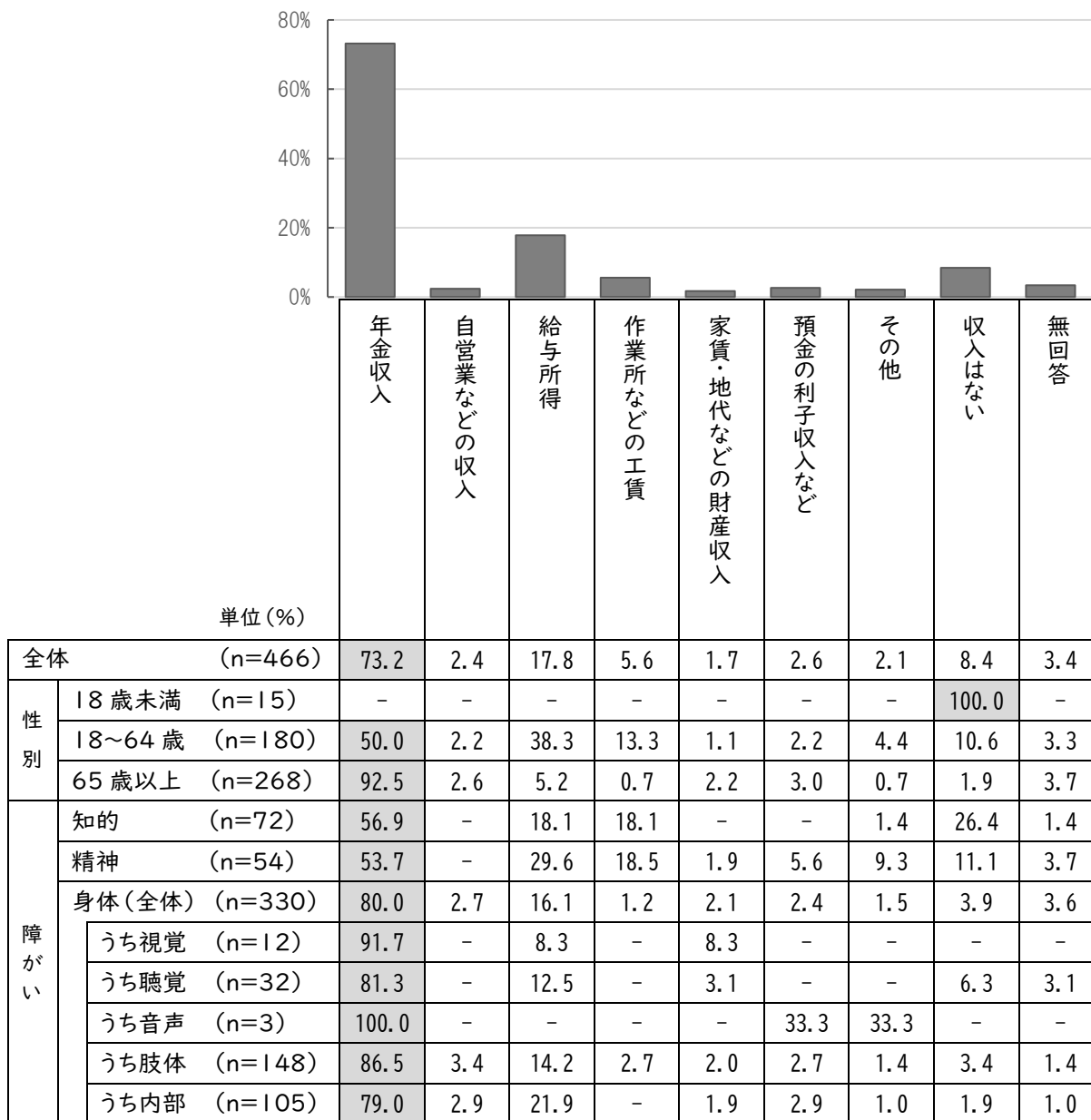
		単位 (%)	給料や賃金（アルバイト・パート収入などを含む）	公的年金（障がい者年金、遺族年金、国民・厚生年金など）	家族の収入	公的扶助（生活保護など）	その他	無回答
全体	(n=466)		15.0	58.6	17.2	0.2	1.7	7.3
年齢	18歳未満	(n=15)	-	-	100.0	-	-	-
	18~64歳	(n=180)	32.2	33.3	25.0	-	2.2	7.2
	65歳以上	(n=268)	4.5	79.1	7.1	0.4	1.5	7.5
障がい	知的	(n=72)	9.7	40.3	44.4	-	-	5.6
	精神	(n=54)	20.4	40.7	22.2	-	7.4	9.3
	身体(全体)	(n=330)	15.2	66.7	10.3	0.3	0.6	7.0
	うち視覚	(n=12)	8.3	75.0	8.3	-	-	8.3
	うち聴覚	(n=32)	9.4	71.9	12.5	-	3.1	3.1
	うち音声	(n=3)	33.3	66.7	-	-	-	-
	うち肢体	(n=148)	12.2	68.2	13.5	-	-	6.1
	うち内部	(n=105)	21.9	70.5	4.8	-	-	2.9

問 11 あなたご自身の収入は次のどれにあたりますか。

【あてはまるものすべてに○】

ご自身の収入については、「年金収入」(73.2%)が最も多く、次いで「給与所得」(17.8%)となっています。

■ ご自身の収入

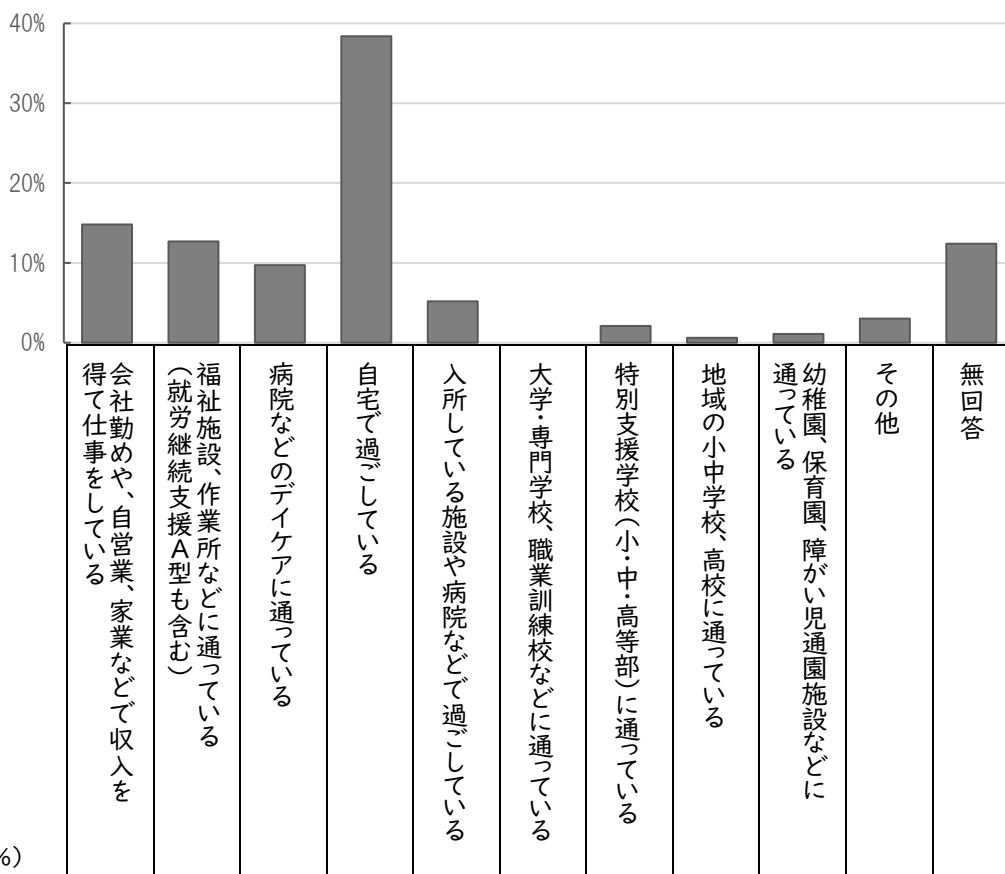


問12 あなたは、平日の日中（昼間）をどのように過ごしていますか。

【あてはまるものすべてに○】

平日の日中（昼間）をどのように過ごしているかについては、「自宅で過ごしている」（38.4%）が最も多く、次いで「会社勤めや、自営業、家業などで収入を得て仕事をしている」（14.8%）、「福祉施設、作業所などに通っている（就労継続支援A型も含む）」（12.7%）となっています。

■ 平日の日中（昼間）をどのように過ごしているか



単位 (%)

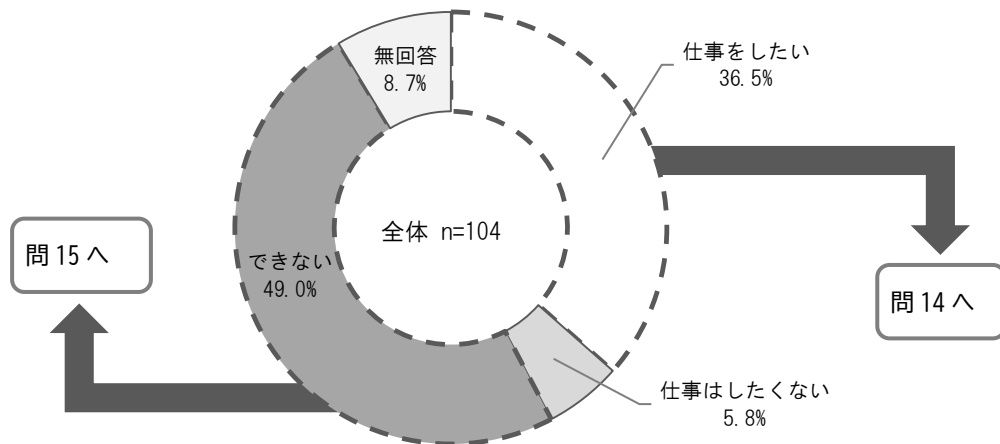
全体 (n=466)		14.8	12.7	9.7	38.4	5.2	0.0	2.1	0.6	1.1	3.0	12.4
年齢	18歳未満 (n=15)	-	-	-	-	-	-	46.7	20.0	33.3	-	-
	18~64歳 (n=180)	32.2	29.4	5.6	16.7	2.8	-	1.7	-	-	1.7	10.0
	65歳以上 (n=268)	4.1	2.2	13.1	54.9	7.1	-	-	-	-	4.1	14.6
障がい	知的 (n=72)	11.1	45.8	-	4.2	5.6	-	11.1	4.2	6.9	1.4	9.7
	精神 (n=54)	22.2	29.6	9.3	24.1	3.7	-	-	-	-	1.9	9.3
	身体(全体) (n=330)	14.5	3.0	12.4	48.2	4.8	-	0.9	-	-	3.6	12.4
	うち視覚 (n=12)	8.3	-	-	83.3	8.3	-	-	-	-	-	-
	うち聴覚 (n=32)	6.3	3.1	15.6	56.3	6.3	-	-	-	-	-	12.5
	うち音声 (n=3)	-	33.3	-	-	-	-	-	-	-	-	66.7
	うち肢体 (n=148)	12.2	5.4	14.2	47.3	4.7	-	1.4	-	-	4.7	10.1
	うち内部 (n=105)	22.9	-	8.6	47.6	5.7	-	-	-	-	3.8	11.4

問12で「2.」から「10.」を選択した18～64歳の方にお聞きします。

問13 あなたは今後、収入を得る仕事をしたいと思いますか。【○は1つ】

今後、収入を得る仕事をしたいかについては、「仕事をしたい」が36.5%、「仕事はしたくない」が5.8%、「できない」が49.0%となっています。

■ 今後、収入を得る仕事をしたいか



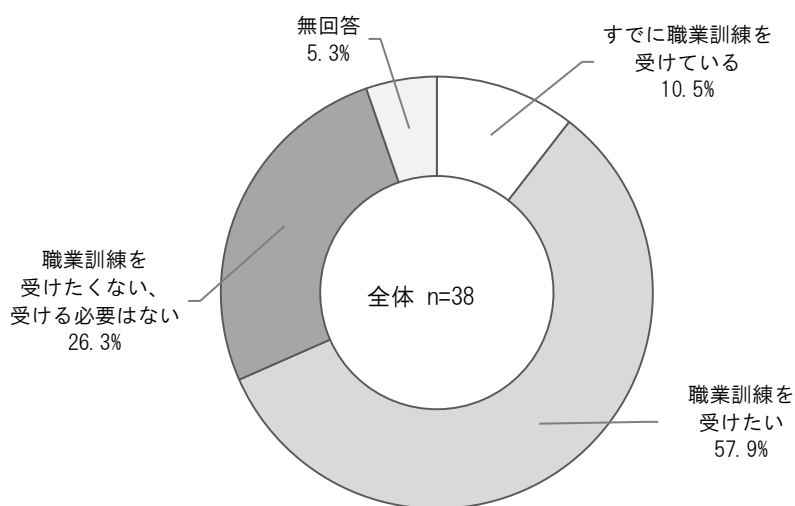
		単位 (%)	仕事をしたい	仕事はしたくない	できない	無回答
全体 (n=104)			36.5	5.8	49.0	8.7
年齢	18歳未満 (n=0)		-	-	-	-
	18～64歳 (n=104)		36.5	5.8	49.0	8.7
	65歳以上 (n=0)		-	-	-	-
障がい	知的 (n=41)		22.0	7.3	61.0	9.8
	精神 (n=34)		58.8	2.9	29.4	8.8
	身体(全体) (n=31)		29.0	6.5	58.1	6.5
	うち視覚 (n=1)		-	-	100.0	-
	うち聴覚 (n=1)		100.0	-	-	-
	うち音声 (n=0)		-	-	-	-
	うち肢体 (n=18)		22.2	11.1	66.7	-
うち内部 (n=6)		16.7	-	66.7	16.7	

問 13 で「1. 仕事をしたい」を選択した方にお聞きします。

問 14 収入を得る仕事をするために、職業訓練を受けたいと思いますか。【○は1つ】

職業訓練を受けたいと思うかについては、「すでに職業訓練を受けている」が10.5%、「職業訓練を受けたい」が57.9%、「職業訓練を受けたくない、受ける必要はない」が26.3%となっています。

■ 職業訓練を受けたいと思うか



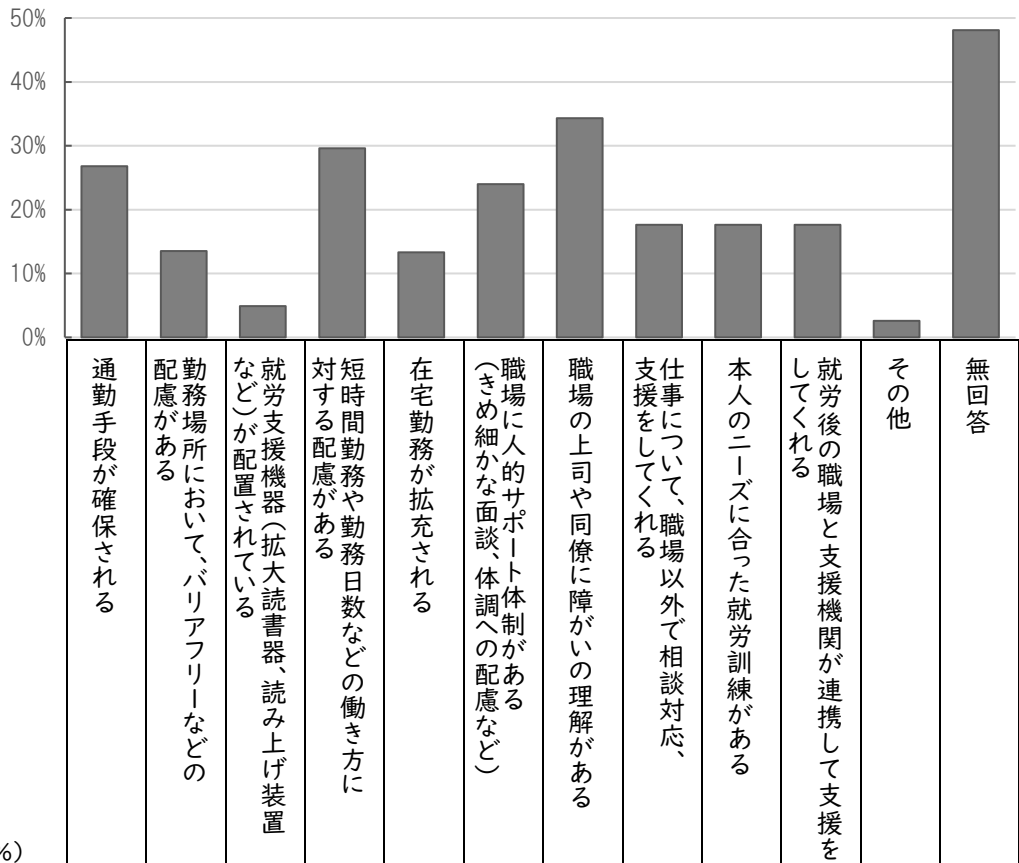
		すでに職業訓練を受けている	職業訓練を受けたい	職業訓練を受けたくない、受ける必要はない	無回答
単位 (%)					
全体	(n=38)	10.5	57.9	26.3	5.3
年齢	18歳未満 (n=0)	-	-	-	-
	18~64歳 (n=38)	10.5	57.9	26.3	5.3
	65歳以上 (n=0)	-	-	-	-
障がい	知的 (n=9)	11.1	66.7	11.1	11.1
	精神 (n=20)	5.0	65.0	30.0	-
	身体(全体) (n=9)	33.3	22.2	33.3	11.1
	うち視覚 (n=0)	-	-	-	-
	うち聴覚 (n=1)	-	-	100.0	-
	うち音声 (n=0)	-	-	-	-
	うち肢体 (n=4)	50.0	50.0	-	-
うち内部 (n=1)	-	-	100.0	-	

問 15 あなたは障がい者の就労支援として、どのようなことが必要だと思いますか。

【あてはまるものすべてに○】

障がい者の就労支援として、どのようなことが必要かについては、「職場の上司や同僚に障がいの理解がある」(34.3%)が最も多く、次いで「短時間勤務や勤務日数などの働き方に対する配慮がある」(29.6%)、「通勤手段が確保される」(26.8%)となっています。

■ 障がい者の就労支援として、どのようなことが必要か



単位 (%)

全体 (n=466)		26.8	13.5	4.9	29.6	13.3	24.0	34.3	17.6	17.6	17.6	2.6	48.1
年齢	18歳未満 (n=15)	33.3	6.7	13.3	13.3	20.0	26.7	40.0	13.3	33.3	26.7	-	53.3
	18~64歳 (n=180)	45.6	19.4	7.2	52.2	21.7	45.0	58.9	34.4	31.1	32.2	2.8	15.6
	65歳以上 (n=268)	14.2	10.1	3.0	15.7	7.5	10.1	17.5	6.7	7.8	7.5	2.6	69.4
障がい	知的 (n=72)	47.2	11.1	6.9	31.9	9.7	43.1	48.6	29.2	37.5	36.1	-	33.3
	精神 (n=54)	50.0	14.8	7.4	68.5	31.5	55.6	63.0	38.9	33.3	33.3	-	11.1
	身体(全体) (n=330)	19.4	13.9	4.2	23.3	11.5	15.2	27.3	12.7	10.6	11.2	3.6	6.7
	うち視覚 (n=12)	16.7	-	16.7	8.3	-	16.7	33.3	16.7	-	-	8.3	50.0
	うち聴覚 (n=32)	9.4	9.4	6.3	18.8	9.4	12.5	25.0	21.9	15.6	18.8	6.3	65.6
	うち音声 (n=3)	33.3	33.3	33.3	33.3	33.3	33.3	33.3	33.3	33.3	33.3	-	66.7
	うち肢体 (n=148)	20.9	20.9	4.7	25.0	14.2	16.9	27.7	14.2	14.2	12.8	4.7	54.7
	うち内部 (n=105)	22.9	9.5	1.9	24.8	9.5	15.2	31.4	7.6	6.7	10.5	1.9	55.2

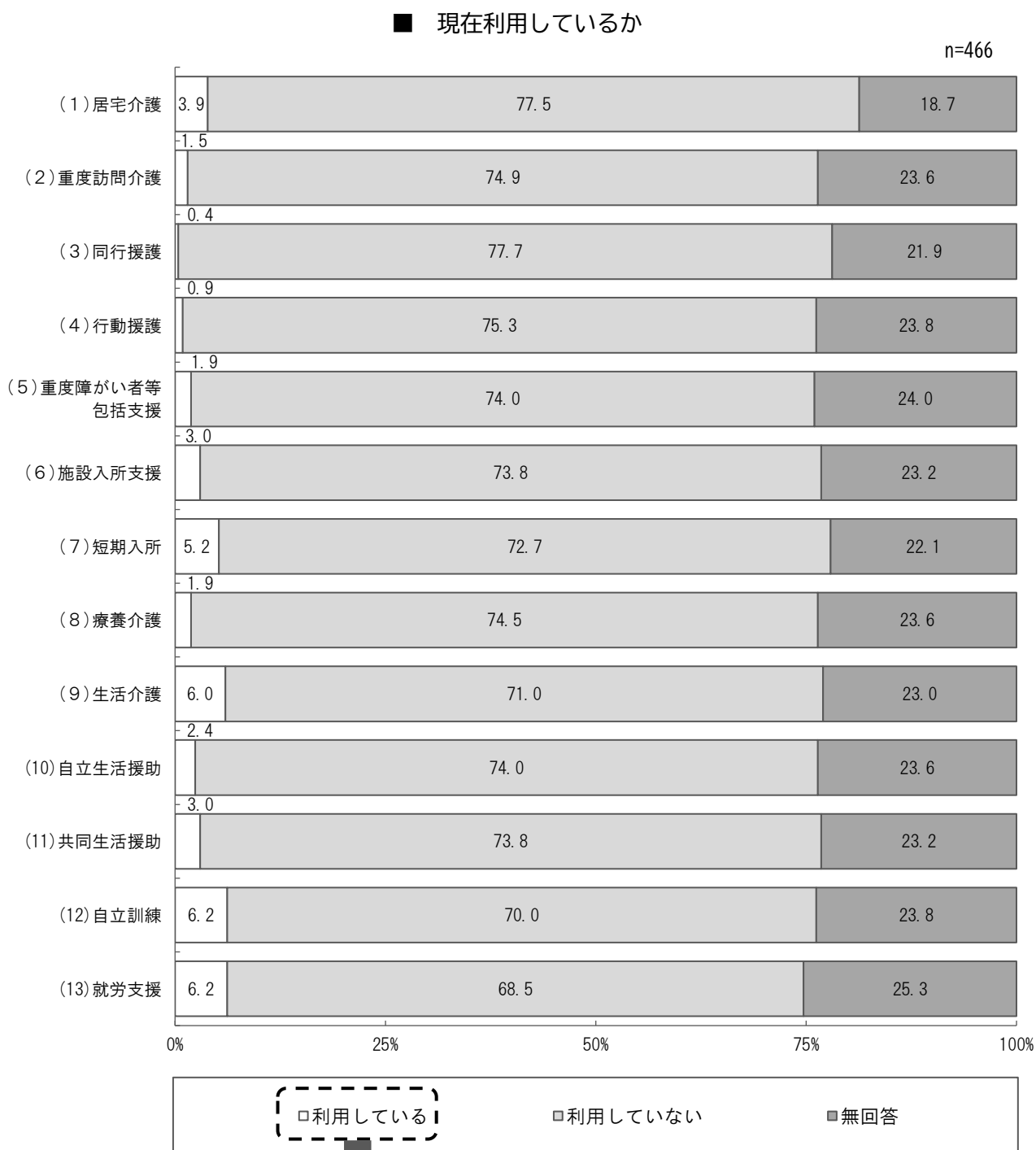
4. 障がい福祉サービスの利用について

問16 あなたは次のサービスを利用していますか。また、今後利用したいと考えますか。
 「現在利用しているか」と「今後利用したいか」のそれぞれに○は1つ】

現在サービスを利用しているかについては、いずれのサービスも「利用していない」が多くなっています。

また、「利用している」は、「日常生活用具給付事業」(12.7%)が最も多く、次いで「計画相談支援」(9.2%)となっています。


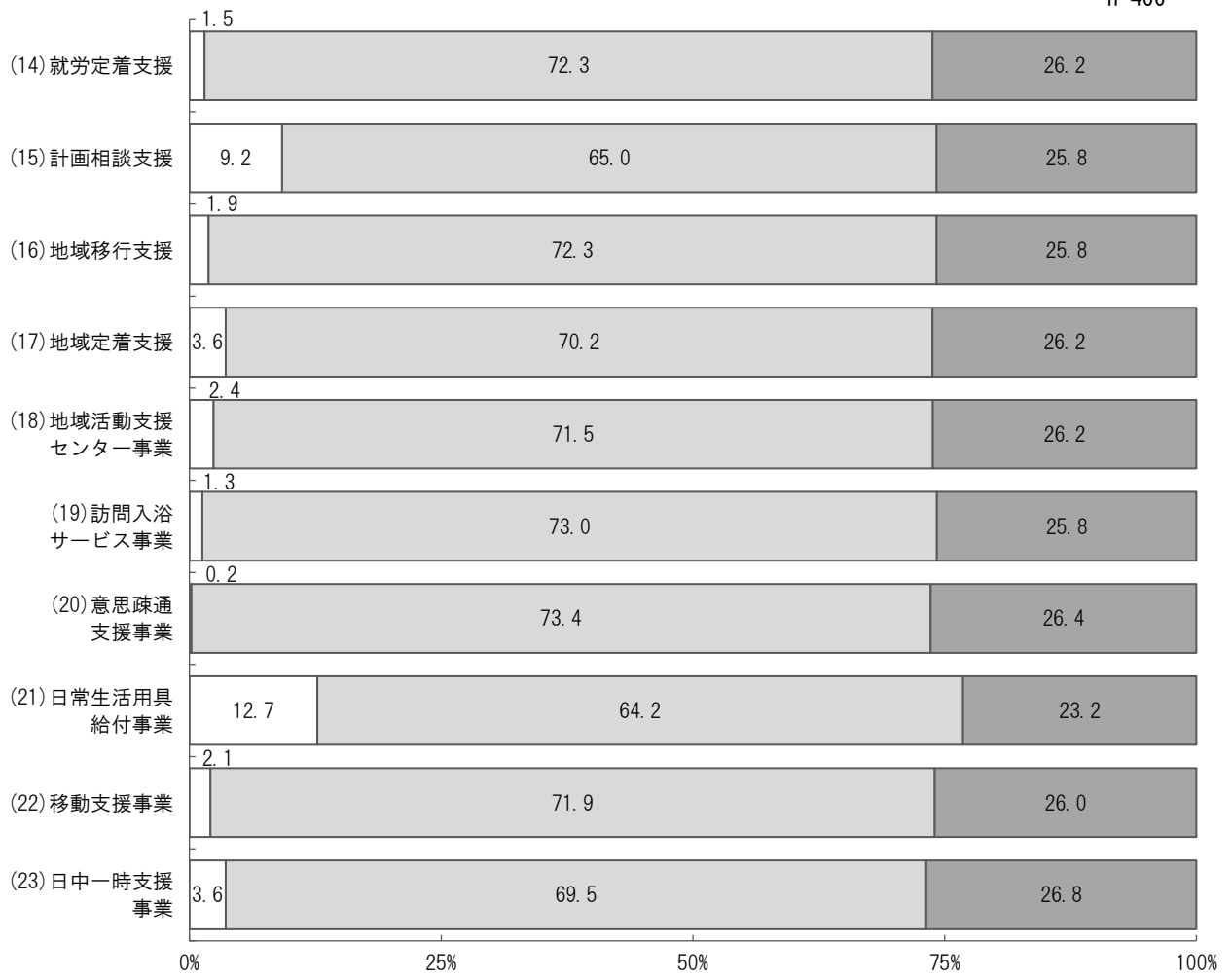
18歳未満が利用しているサービスをみると、「児童発達支援」が40.0%、「放課後等デイサービス」が33.3%となっています。



問17へ

■ 現在利用しているか

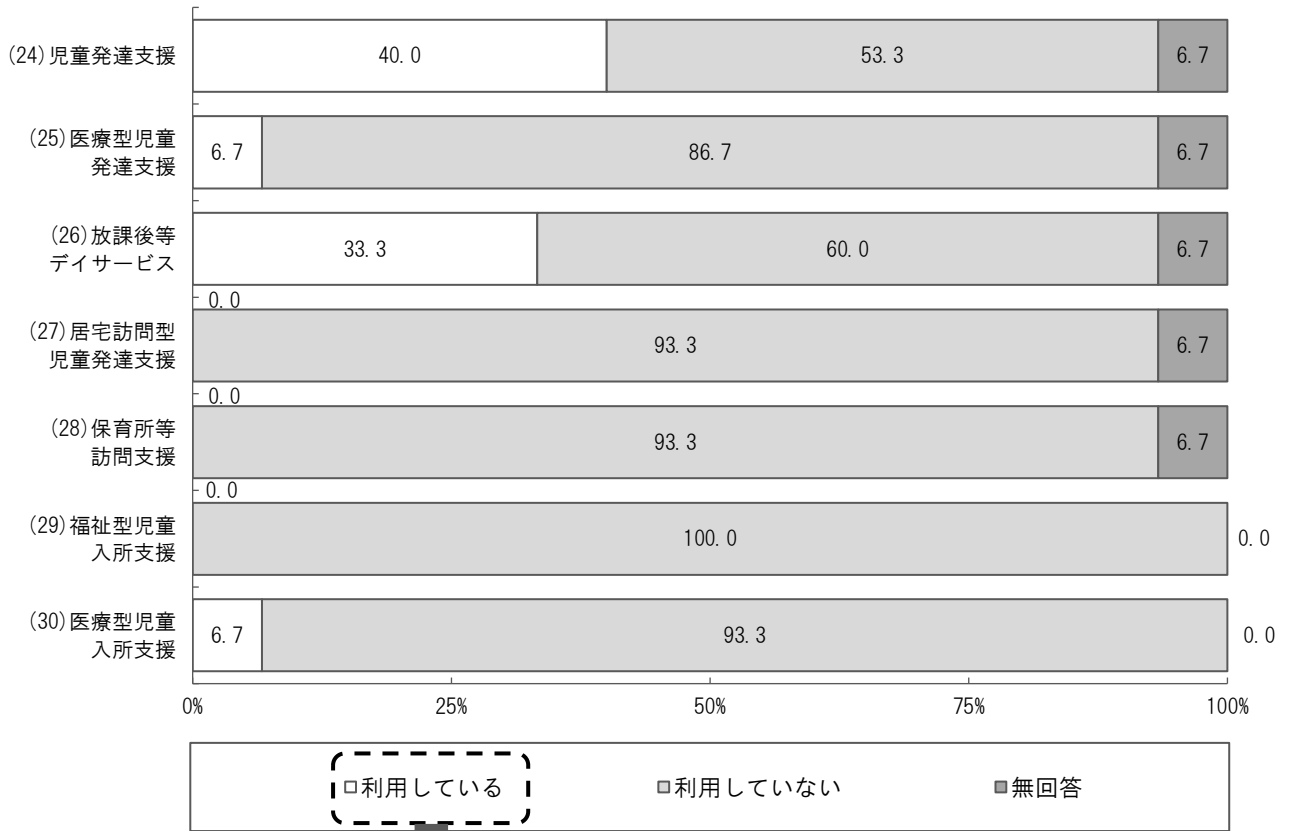
n=466



問 17 へ

■ 現在利用しているか（障がい児向けサービス）

n=15

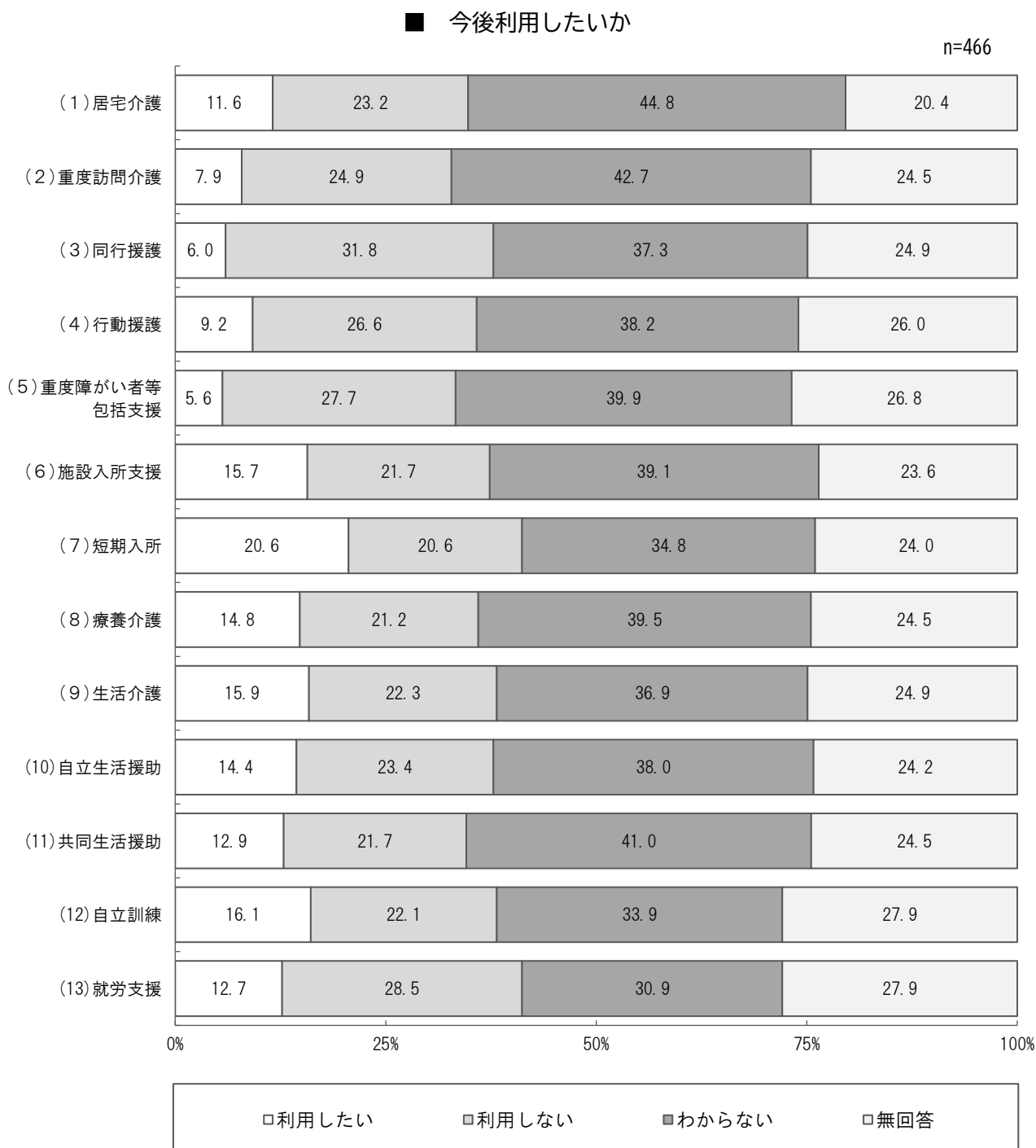


問 17 へ

今後利用したいかについては、多くのサービスで「わからない」が多くなっています。

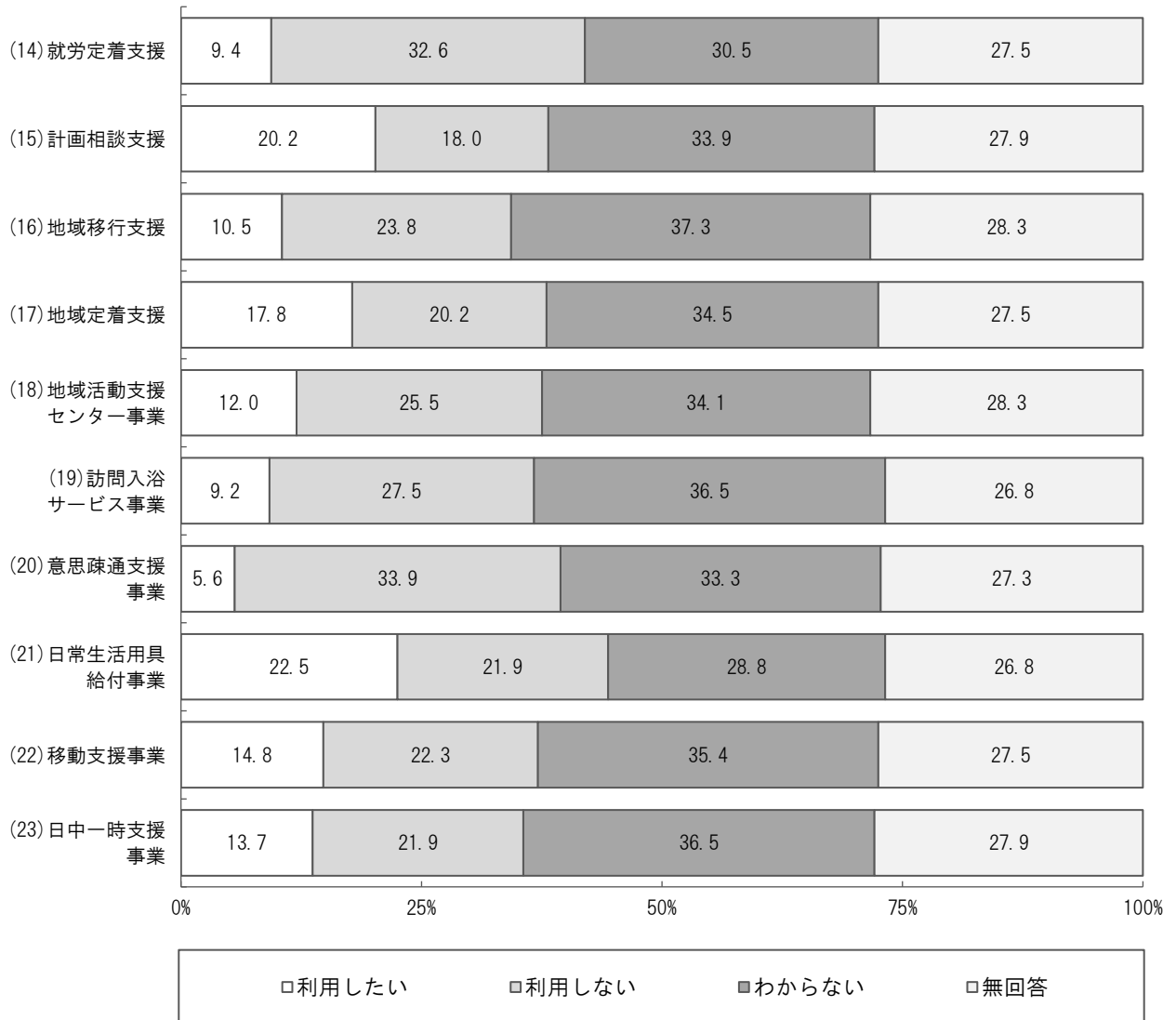
また、「利用したい」は、「日常生活用具給付事業」(22.5%)が最も多く、次いで「短期入所(ショートステイ)」(20.6%)、「計画相談支援」(20.2%)となっています。

18歳未満が今後利用したいサービスをみると、「放課後等デイサービス」が73.3%となっています。

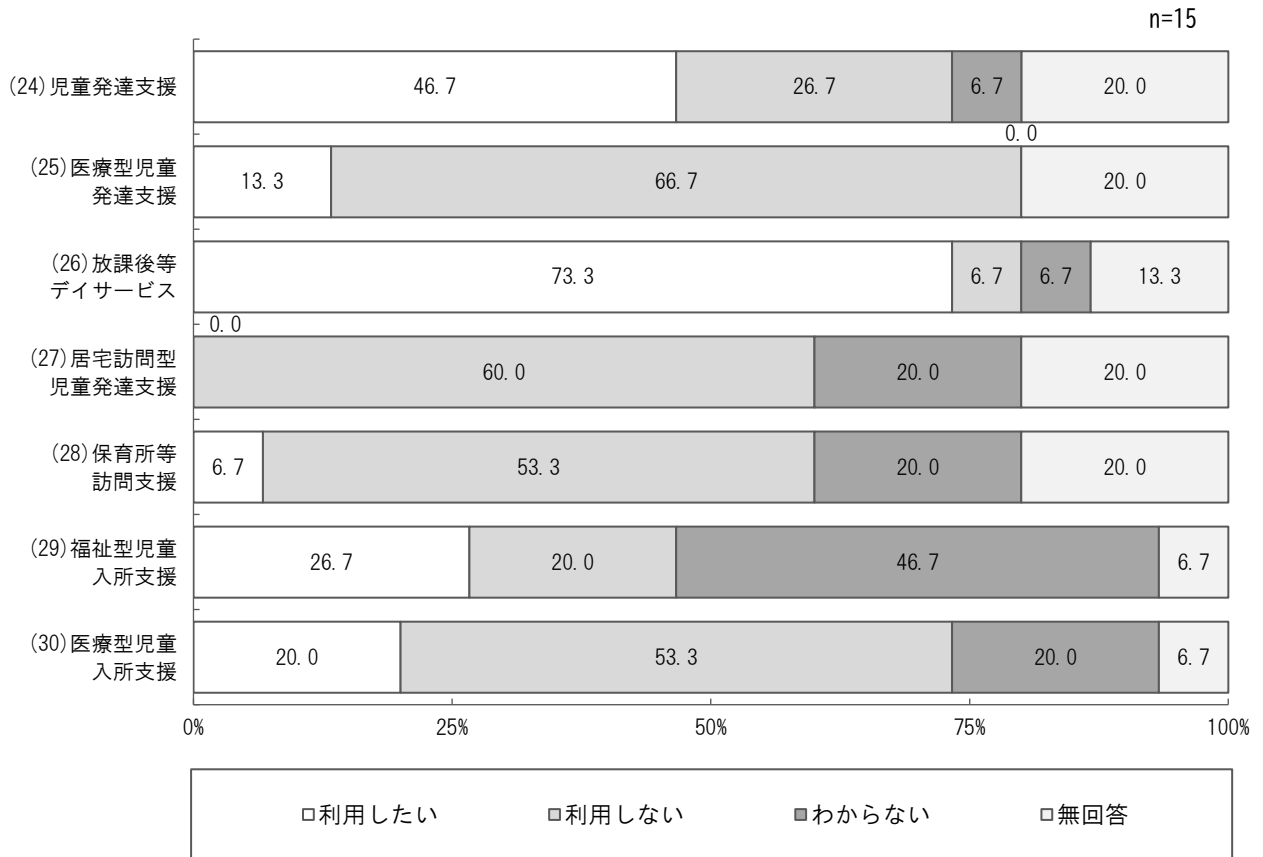


■ 今後利用したいか

n=466



■ 今後利用したいか（障がい児向けサービス）



問 16 で「(現在サービスを) 利用している」と答えた方にお聞きします。

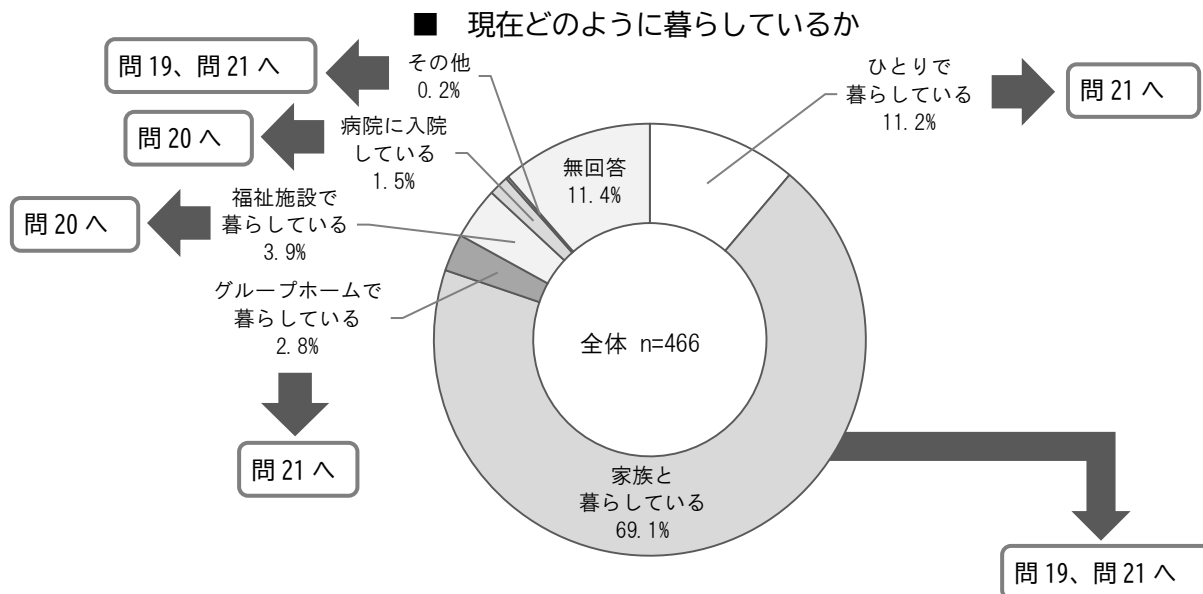
問 17 サービスを利用するときに困っていることや、利用しづらいと感じていること、今後こうして欲しいなど望むことについて、ご自由にお書きください。

◎ 回答(自由記載) 集約中

5. 住まいや暮らしについて

問18 あなたは現在どのように暮らしていますか。【〇は1つ】

現在どのように暮らしているかについては、「家族と暮らしている」(69.1%)が最も多く、次いで「ひとりで暮らしている」(11.2%)となっています。



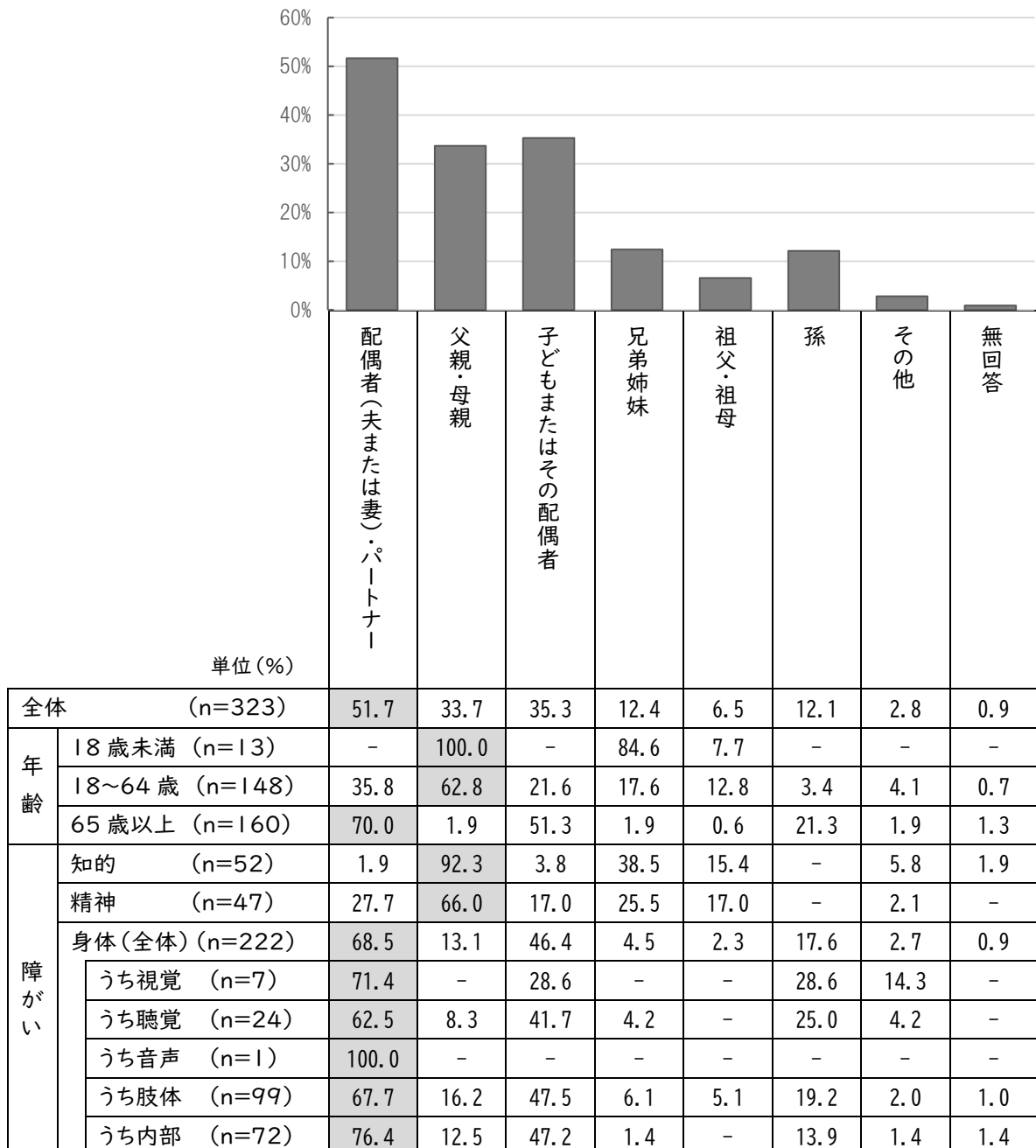
		ひとりで暮らしている	家族と暮らしている	グループホームで暮らしている	福祉施設(障がい者支援施設、高齢者支援施設)で暮らしている	病院に入院している	その他	無回答
単位 (%)								
全体	(n=466)	11.2	69.1	2.8	3.9	1.5	0.2	11.4
年齢	18歳未満 (n=15)	-	86.7	-	-	6.7	-	6.7
	18~64歳 (n=180)	5.0	82.2	4.4	1.7	1.1	-	5.6
	65歳以上 (n=268)	16.0	59.3	1.9	5.6	1.5	0.4	15.3
障がい	知的 (n=72)	1.4	72.2	11.1	5.6	2.8	-	6.9
	精神 (n=54)	3.7	87.0	1.9	1.9	-	-	5.6
	身体(全体) (n=330)	14.5	67.0	1.2	3.0	1.5	0.3	12.4
	うち視覚 (n=12)	25.0	50.0	-	-	-	8.3	16.7
	うち聴覚 (n=32)	12.5	75.0	3.1	3.1	-	-	6.3
	うち音声 (n=3)	33.3	33.3	-	-	-	-	33.3
	うち肢体 (n=148)	13.5	66.9	0.7	3.4	2.0	-	13.5
うち内部 (n=105)	13.3	68.6	1.0	3.8	1.9	-	11.4	

問18で「2.家族と暮らしている」「6.その他」を選択した方にお聞きします。

問19 一緒に暮らしている方についてお答えください。【あてはまるものすべてに○】

一緒に暮らしている方については、「配偶者(夫または妻)・パートナー」(51.7%)が最も多く、次いで「子どもまたはその配偶者」(35.3%)、「父親・母親」(33.7%)となっています。

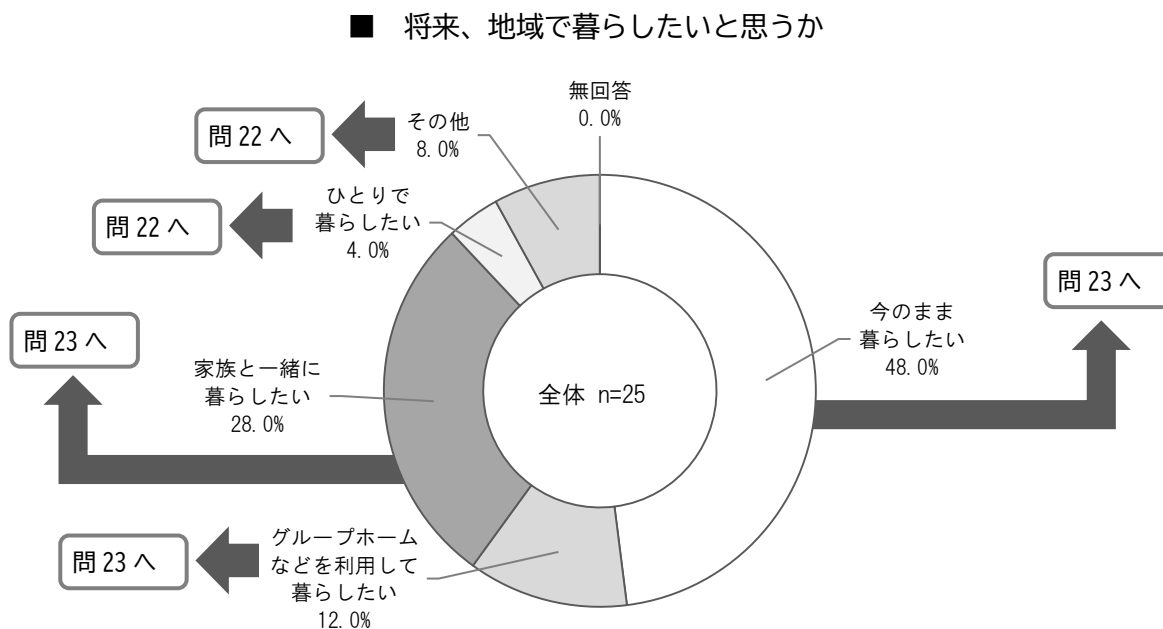
■ 一緒に暮らしている方



問 18 で「4.福祉施設」「5.病院に入院している」を選択した方にお聞きします。

問 20 あなたは将来、地域で暮らしたいと思いますか。【〇は1つ】

将来、地域で暮らしたいと思うかについては、「今のまま暮らしたい」(48.0%)が最も多く、次いで「家族と一緒に暮らしたい」(28.0%)、「グループホームなどを利用して暮らしたい」(12.0%)となっています。



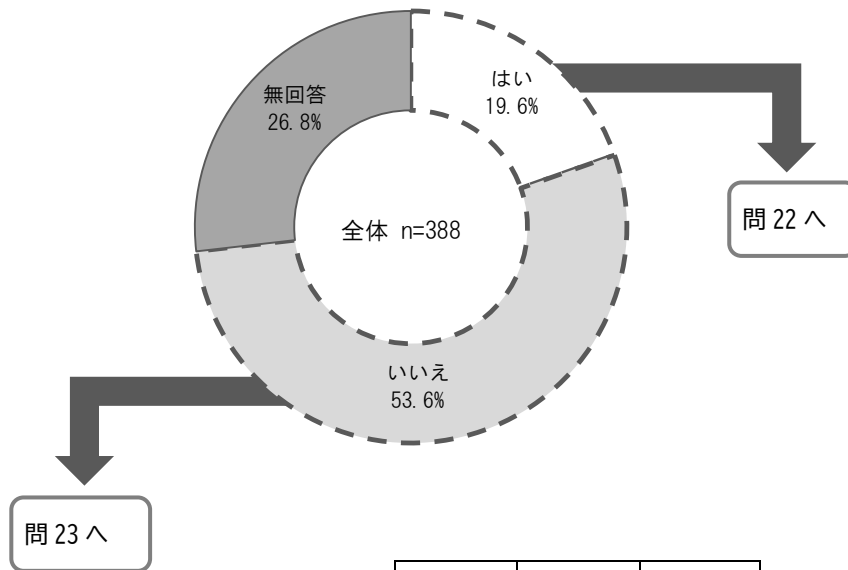
		今のまま暮らしたい	グループホームなどを利用して暮らしたい	家族と一緒に暮らしたい	ひとりで暮らしたい	その他	無回答
単位 (%)							
全体	(n=25)	48.0	12.0	28.0	4.0	8.0	0.0
年 齢	18歳未満 (n=1)	100.0	-	-	-	-	-
	18~64歳 (n=5)	60.0	-	20.0	-	20.0	-
	65歳以上 (n=19)	42.1	15.8	31.6	5.3	5.3	-
障 がい	知的 (n=6)	66.7	-	16.7	-	16.7	-
	精神 (n=1)	-	100.0	-	-	-	-
	身体(全体) (n=15)	40.0	6.7	40.0	6.7	6.7	-
	うち視覚 (n=0)	-	-	-	-	-	-
	うち聴覚 (n=1)	100.0	-	-	-	-	-
	うち音声 (n=0)	-	-	-	-	-	-
	うち肢体 (n=8)	37.5	12.5	37.5	-	12.5	-
うち内部 (n=6)	33.3	-	50.0	16.7	-	-	

問18で「1. ひとりで暮らしている」「2. 家族と暮らしている」「3. グループホームで暮らしている」「6. その他」を選択した方にお聞きします。

問21 あなたは将来、ひとりで暮らしたいと思いますか。【○は1つ】

将来、ひとりで暮らしたいと思うかについては、「はい」が19.6%、「いいえ」が53.6%となっています。

■ 将来、ひとりで暮らしたいと思いますか



		はい	いいえ	無回答
単位 (%)				
全体	(n=388)	19.6	53.6	26.8
年齢	18歳未満 (n=13)	53.8	46.2	-
	18~64歳 (n=165)	25.5	57.0	17.6
	65歳以上 (n=208)	13.0	51.9	35.1
障がい	知的 (n=61)	27.9	57.4	14.8
	精神 (n=50)	30.0	58.0	12.0
	身体(全体) (n=274)	15.3	53.3	31.4
	うち視覚 (n=10)	10.0	60.0	30.0
	うち聴覚 (n=29)	10.3	58.6	31.0
	うち音声 (n=2)	50.0	-	50.0
	うち肢体 (n=120)	15.0	55.8	29.2
うち内部 (n=87)	17.2	49.4	33.3	

問20で「4. ひとりで暮らしたい」問21で「1. はい」を選択した方にお聞きします。

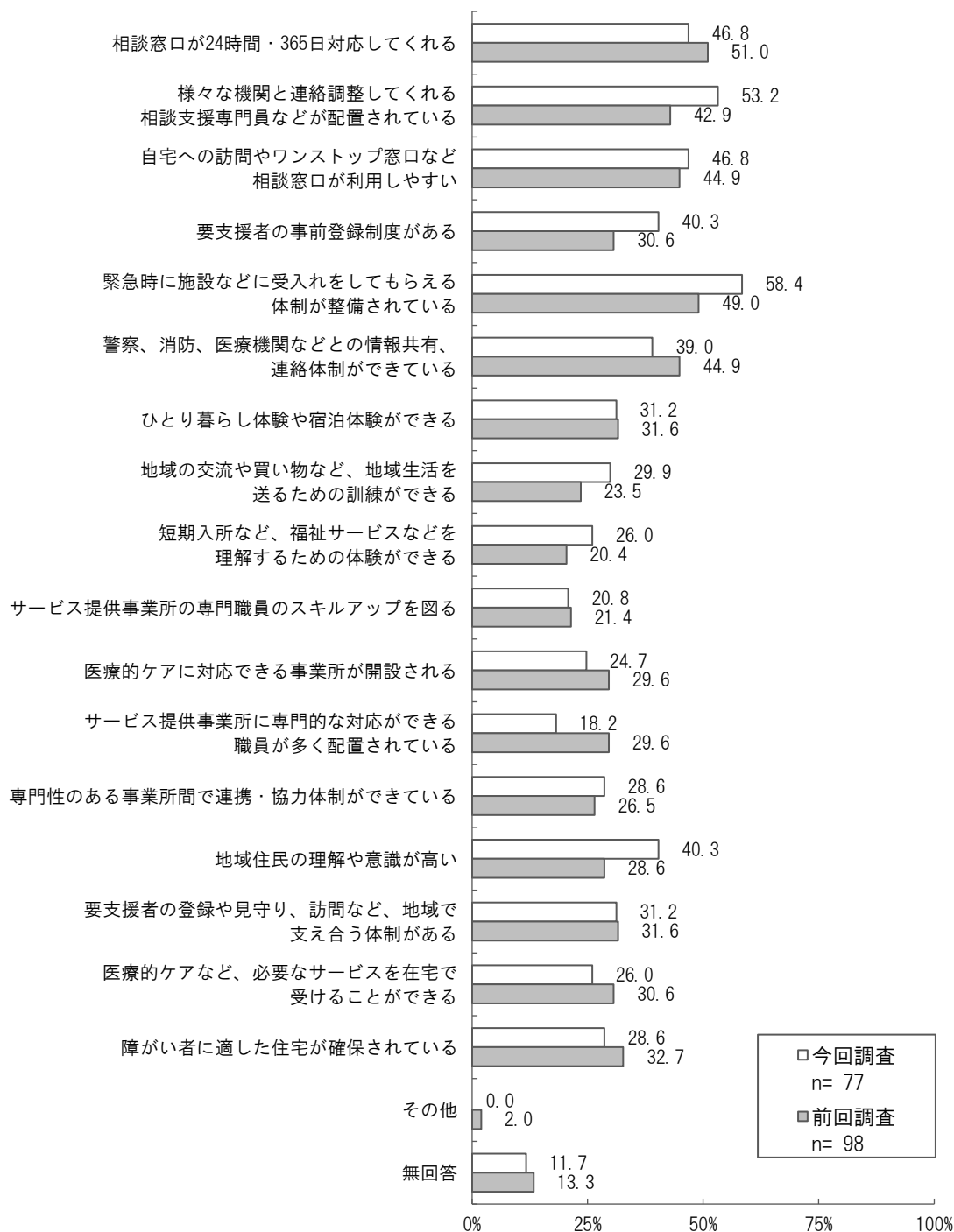
問22 地域で生活し続けるために、必要だと思う支援についてお答えください。

【あてはまるものすべてに○】

地域で生活し続けるために、必要だと思う支援については、「緊急時に施設などに受入れをしてもらえる体制が整備されている」(58.4%)が最も多く、次いで「様々な機関と連絡調整してくれる相談支援専門員などが配置されている」(53.2%)となっています。

前回調査と比較すると、「様々な機関と連絡調整してくれる相談支援専門員などが配置されている」、「要支援者の事前登録制度がある」、「緊急時に施設などに受入れをしてもらえる体制が整備されている」、「地域住民の理解や意識が高い」が特に多くなっています

■ 地域で生活し続けるために、必要だと思う支援



資料：令和2年度 第6期射水市障害福祉計画策定に係るアンケート調査報告書

		相談窓口が24時間・365日対応してくれる	様々な機関と連絡調整してくれる 相談支援専門員などが配置されている	自宅への訪問やワンストップ窓口など相談窓口が 利用しやすい	要支援者の事前登録制度がある	緊急時に施設などに受入れをしてもらえる体制が 整備されている	警察、消防、医療機関などとの情報共有、連絡体制 ができています	ひとり暮らし体験や宿泊体験ができる	地域の交流や買い物など、地域生活を送るための 訓練ができる	短期入所など、福祉サービスなどを理解する ための体験ができる	サービス提供事業所の専門職員のスキルアップを 図る	医療的ケアに対応できる事業所が開設される	サービス提供事業所に専門的な 対応ができる職員が多く配置されている
全体 (n=77)		46.8	53.2	46.8	40.3	58.4	39.0	31.2	29.9	26.0	20.8	24.7	18.2
年齢	18歳未満 (n=7)	71.4	71.4	71.4	71.4	85.7	42.9	71.4	100.0	71.4	57.1	42.9	42.9
	18~64歳 (n=42)	47.6	50.0	42.9	31.0	47.6	38.1	38.1	21.4	21.4	19.0	19.0	14.3
	65歳以上 (n=28)	39.3	53.6	46.4	46.4	67.9	39.3	10.7	25.0	21.4	14.3	28.6	17.9
障がい	知的 (n=17)	52.9	58.8	52.9	47.1	58.8	47.1	64.7	52.9	35.3	35.3	23.5	23.5
	精神 (n=15)	46.7	60.0	40.0	40.0	53.3	20.0	46.7	20.0	33.3	26.7	26.7	13.3
	身体(全体) (n=43)	46.5	51.2	48.8	39.5	62.8	41.9	16.3	25.6	20.9	14.0	25.6	18.6
	うち視覚 (n=1)	100.0	100.0	100.0	100.0	100.0	100.0	-	-	100.0	100.0	100.0	-
	うち聴覚 (n=3)	100.0	66.7	33.3	66.7	66.7	100.0	-	-	33.3	33.3	33.3	33.3
	うち音声 (n=1)	-	100.0	-	100.0	100.0	100.0	-	100.0	100.0	-	-	-
	うち肢体 (n=18)	38.9	55.6	50.0	38.9	61.1	44.4	22.2	38.9	22.2	16.7	16.7	27.8
うち内部 (n=16)	50.0	43.8	56.3	31.3	68.8	31.3	12.5	12.5	6.3	6.3	31.3	12.5	

単位 (%)

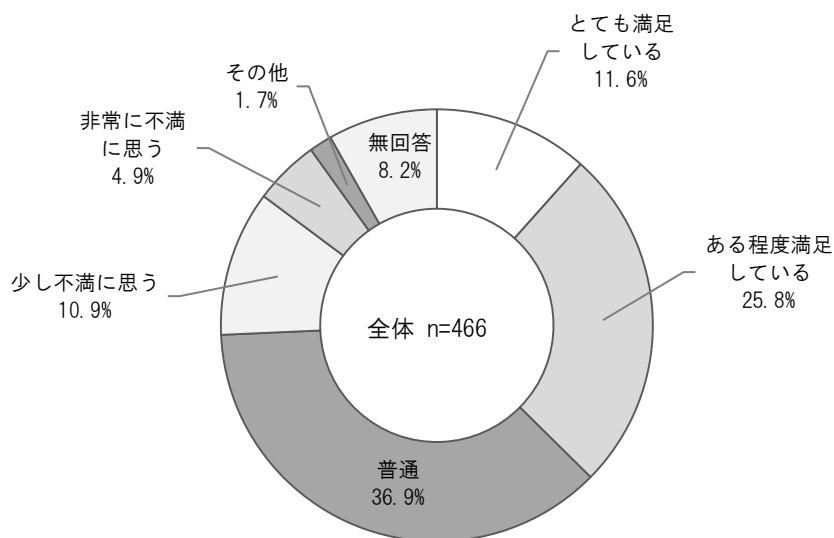
		専門性のある事業所間で連携・協力体制が できている	地域住民の理解や意識が高い	要支援者の登録や見守り、訪問など、地域で 支え合う体制がある	医療的ケアなど、必要なサービスを在宅で 受けることができる	障がい者に適した住宅が確保されている	その他	無回答
単位 (%)								
全体	(n=77)	28.6	40.3	31.2	26.0	28.6	0.0	11.7
年 齢	18歳未満 (n=7)	57.1	100.0	85.7	42.9	85.7	-	-
	18~64歳 (n=42)	28.6	40.5	28.6	23.8	31.0	-	9.5
	65歳以上 (n=28)	21.4	25.0	21.4	25.0	10.7	-	17.9
障 が い	知的 (n=17)	41.2	64.7	52.9	17.6	47.1	-	
	精神 (n=15)	33.3	53.3	40.0	40.0	26.7	-	
	身体(全体) (n=43)	23.3	27.9	20.9	25.6	18.6	-	
	うち視覚 (n=1)	-	-	100.0	100.0	-	-	-
	うち聴覚 (n=3)	33.3	33.3	33.3	33.3	-	-	-
	うち音声 (n=1)	-	-	-	-	100.0	-	-
	うち肢体 (n=18)	27.8	33.3	22.2	27.8	33.3	-	11.1
うち内部 (n=16)	25.0	31.3	12.5	18.8	6.3	-	18.8	

6. 生活全般について

問23 あなたは、ご自身の生活についてどのように感じていますか。【〇は1つ】

自身の生活についてどのように感じているかについては、「普通」(36.9%)が最も多く、次いで「ある程度満足している」(25.8%)となっています。

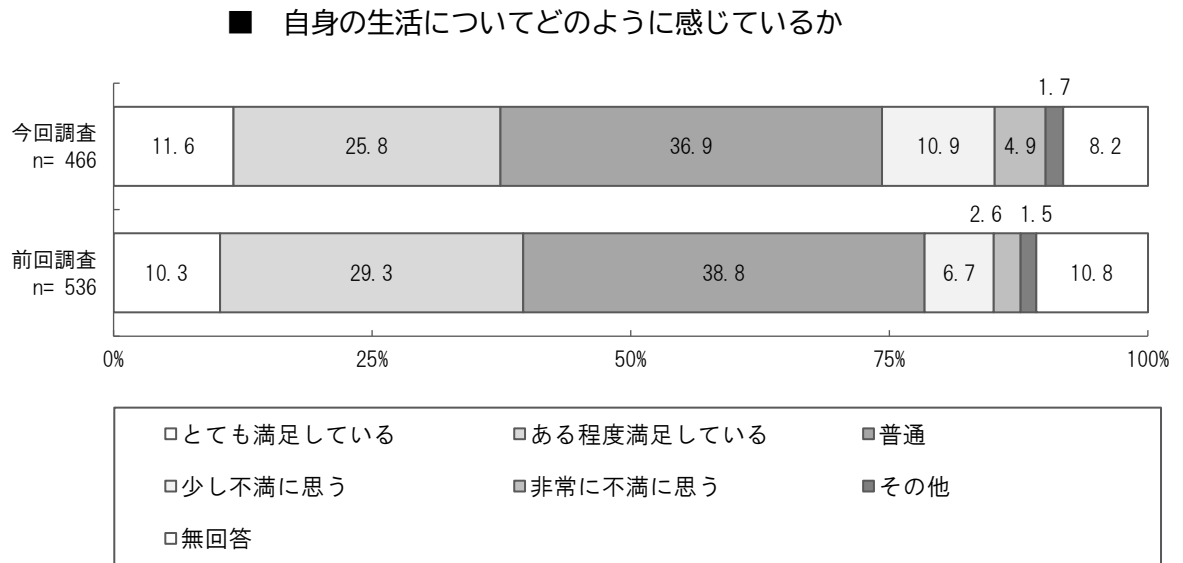
■ 自身の生活についてどのように感じているか



		とても満足している	ある程度満足している	普通	少し不満に思う	非常に不満に思う	その他	無回答
単位 (%)								
全体	(n=466)	11.6	25.8	36.9	10.9	4.9	1.7	8.2
年齢	18歳未満 (n=15)	6.7	33.3	40.0	20.0	-	-	-
	18~64歳 (n=180)	10.6	22.8	38.9	11.7	7.2	3.3	5.6
	65歳以上 (n=268)	12.7	27.2	35.4	10.1	3.7	0.7	10.1
障がい	知的 (n=72)	13.9	19.4	37.5	16.7	4.2	2.8	5.6
	精神 (n=54)	3.7	22.2	35.2	14.8	13.0	3.7	7.4
	身体(全体) (n=330)	12.7	27.0	36.7	9.7	3.9	1.2	8.8
	うち視覚 (n=12)	-	8.3	58.3	8.3	-	8.3	16.7
	うち聴覚 (n=32)	12.5	15.6	53.1	6.3	6.3	-	6.3
	うち音声 (n=3)	-	33.3	-	66.7	-	-	-
	うち肢体 (n=148)	11.5	29.1	35.8	9.5	5.4	2.0	6.8
うち内部 (n=105)	15.2	32.4	34.3	8.6	1.0	-	8.6	

経年比較

今回調査と前回調査を比較すると、「少し不満に思う」の割合が4.2ポイント、「非常に不満に思う」が2.3ポイント増加しています。



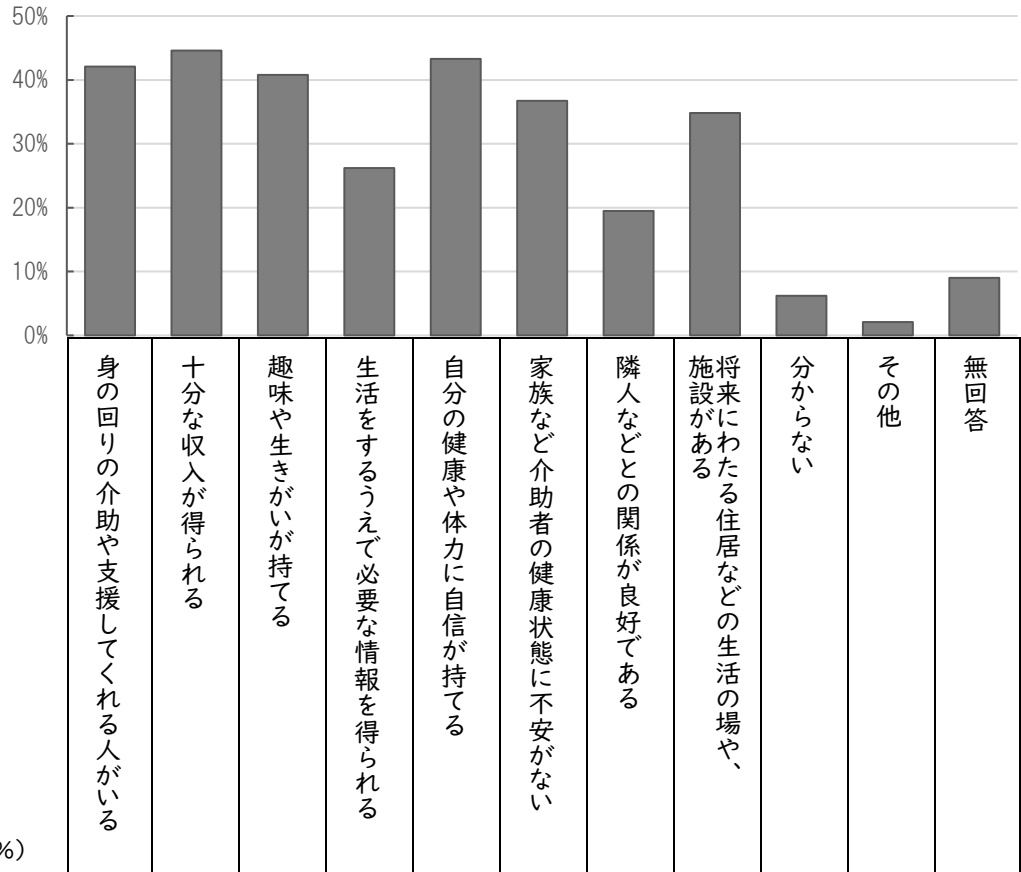
資料：令和2年度 第6期射水市障害福祉計画策定に係るアンケート調査報告書

問 24 あなたの暮らしがよくなるために、どのようなことが大切だと思いますか。

【○は5つまで】

暮らしがよくなるために、大切なことについては、「十分な収入が得られる」(44.6%)が最も多く、次いで「自分の健康や体力に自信が持てる」(43.3%)、「身の回りの介助や支援してくれる人がある」(42.1%)となっています。

■ 暮らしがよくなるために、大切なこと



単位 (%)

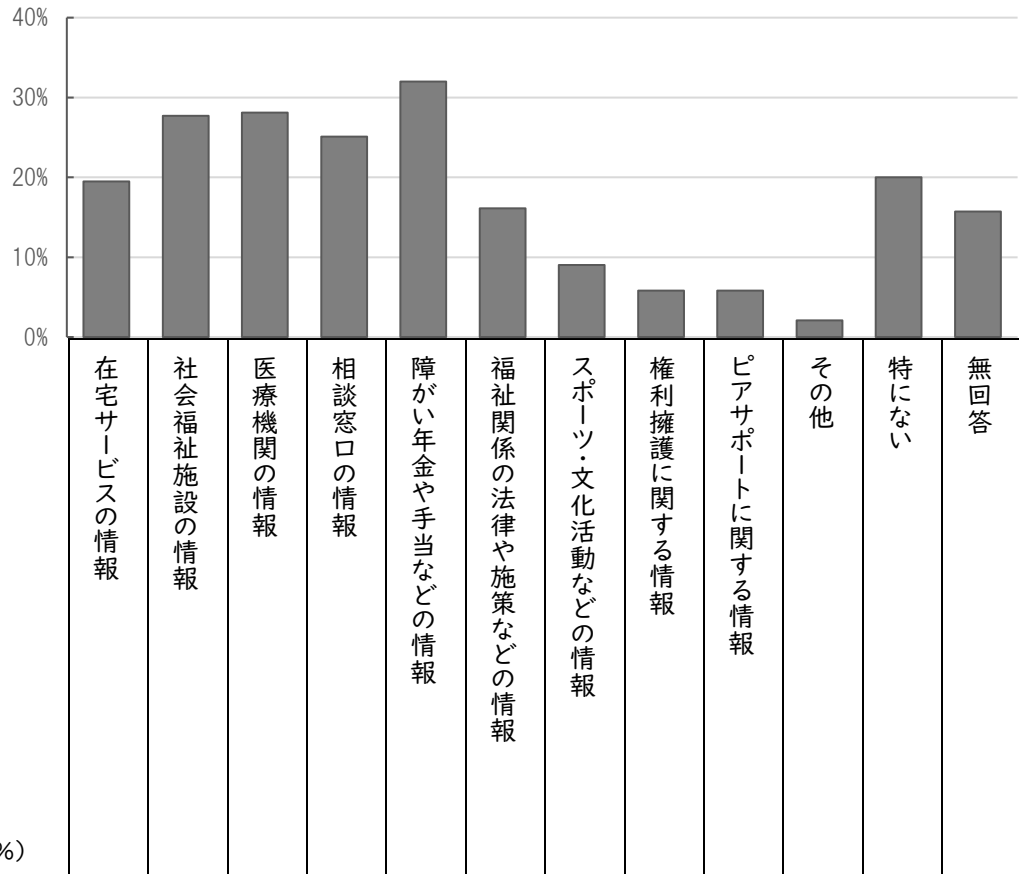
		身の回りの介助や支援してくれる人がある	十分な収入が得られる	趣味や生きがいがある	生活をするうえで必要な情報を得られる	自分の健康や体力に自信が持てる	家族など介護者の健康状態に不安がない	隣人などとの関係が良好である	将来にわたる住居などの生活の場や、施設がある	分からない	その他	無回答
全体	(n=466)	42.1	44.6	40.8	26.2	43.3	36.7	19.5	34.8	6.2	2.1	9.0
年齢	18歳未満 (n=15)	33.3	66.7	53.3	33.3	20.0	46.7	33.3	73.3	13.3	-	-
	18~64歳 (n=180)	29.4	57.2	51.7	27.8	47.2	37.2	15.0	40.0	6.7	2.2	7.2
	65歳以上 (n=268)	51.1	35.1	33.2	24.6	42.2	35.8	21.6	29.5	5.6	2.2	10.4
障がい	知的 (n=72)	38.9	47.2	45.8	27.8	29.2	38.9	16.7	48.6	11.1	1.4	6.9
	精神 (n=54)	35.2	59.3	55.6	20.4	55.6	38.9	27.8	37.0	1.9	-	11.1
	身体(全体) (n=330)	44.2	41.8	37.6	26.1	46.1	36.1	19.4	32.4	6.1	2.7	9.4
	うち視覚 (n=12)	41.7	8.3	16.7	25.0	25.0	8.3	16.7	25.0	25.0	8.3	8.3
	うち聴覚 (n=32)	40.6	40.6	21.9	34.4	46.9	37.5	18.8	31.3	6.3	6.3	3.1
	うち音声 (n=3)	33.3	-	33.3	66.7	66.7	66.7	33.3	100.0	-	-	-
	うち肢体 (n=148)	50.0	42.6	39.2	20.9	49.3	41.2	16.2	34.5	2.7	2.7	10.8
	うち内部 (n=105)	37.1	44.8	44.8	30.5	46.7	33.3	21.9	33.3	7.6	1.9	8.6

問 25 あなたが今、必要と感じる情報についてお答えください。

【あてはまるものすべてに○】

今、必要と感じる情報については、「障がい年金や手当などの情報」(32.0%)が最も多く、次いで「医療機関の情報」(28.1%)、「社会福祉施設の情報」(27.7%)となっています。

■ 今、必要と感じる情報



単位 (%)

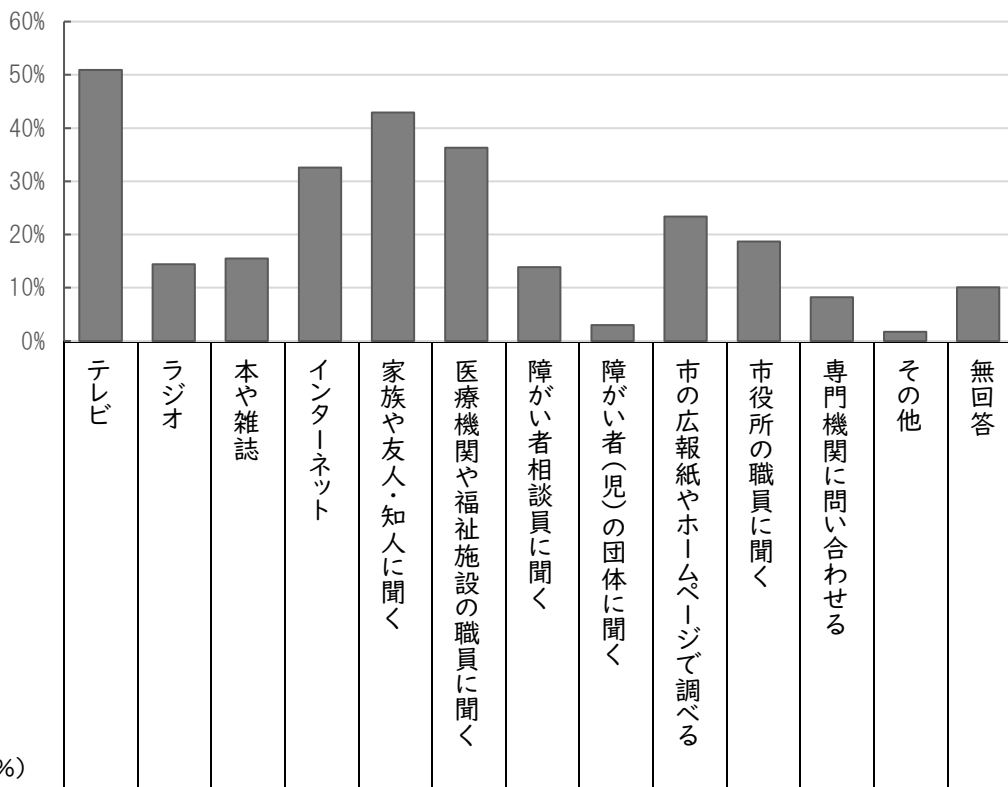
全体 (n=466)		在宅サービスの情報	社会福祉施設の情報	医療機関の情報	相談窓口の情報	障がい年金や手当などの情報	福祉関係の法律や施策などの情報	スポーツ・文化活動などの情報	権利擁護に関する情報	ピアサポートに関する情報	その他	特になし	無回答	
年齢	18歳未満 (n=15)	20.0	60.0	26.7	53.3	66.7	26.7	13.3	-	-	-	13.3	6.7	
	18~64歳 (n=180)	13.3	26.1	30.0	30.0	44.4	19.4	13.3	8.3	9.4	3.9	16.7	10.0	
	65歳以上 (n=268)	23.9	26.9	27.2	20.5	22.0	13.4	6.0	4.5	3.7	1.1	22.8	19.4	
障がい	知的 (n=72)	9.7	44.4	22.2	36.1	37.5	19.4	15.3	6.9	5.6	-	19.4	9.7	
	精神 (n=54)	16.7	29.6	22.2	27.8	46.3	22.2	16.7	9.3	9.3	7.4	3.0	16.7	
	身体(全体) (n=330)	22.7	25.2	30.0	22.7	28.8	14.8	7.0	5.5	5.8	1.8	20.6	22.7	
	うち視覚 (n=12)	16.7	16.7	16.7	8.3	-	8.3	8.3	-	8.3	8.3	50.0	16.7	
	うち聴覚 (n=32)	18.8	34.4	21.9	21.9	28.1	12.5	3.1	9.4	6.3	3.1	25.0	9.4	
	うち音声 (n=3)	33.3	33.3	33.3	-	33.3	-	-	-	-	-	33.3	-	-
	うち肢体 (n=148)	27.7	23.0	26.4	24.3	26.4	16.9	6.8	4.7	6.1	0.7	23.0	16.9	
うち内部 (n=105)	21.0	27.6	41.0	25.7	37.1	13.3	9.5	6.7	6.7	1.9	13.3	13.3		

問 26 あなたが、知りたい情報を収集する方法についてお答えください。

【あてはまるものすべてに○】

知りたい情報を収集する方法については、「テレビ」(50.9%)が最も多く、次いで「家族や友人・知人に聞く」(42.9%)、「医療機関や福祉施設の職員に聞く」(36.3%)となっています。

■ 知りたい情報を収集する方法



単位 (%)

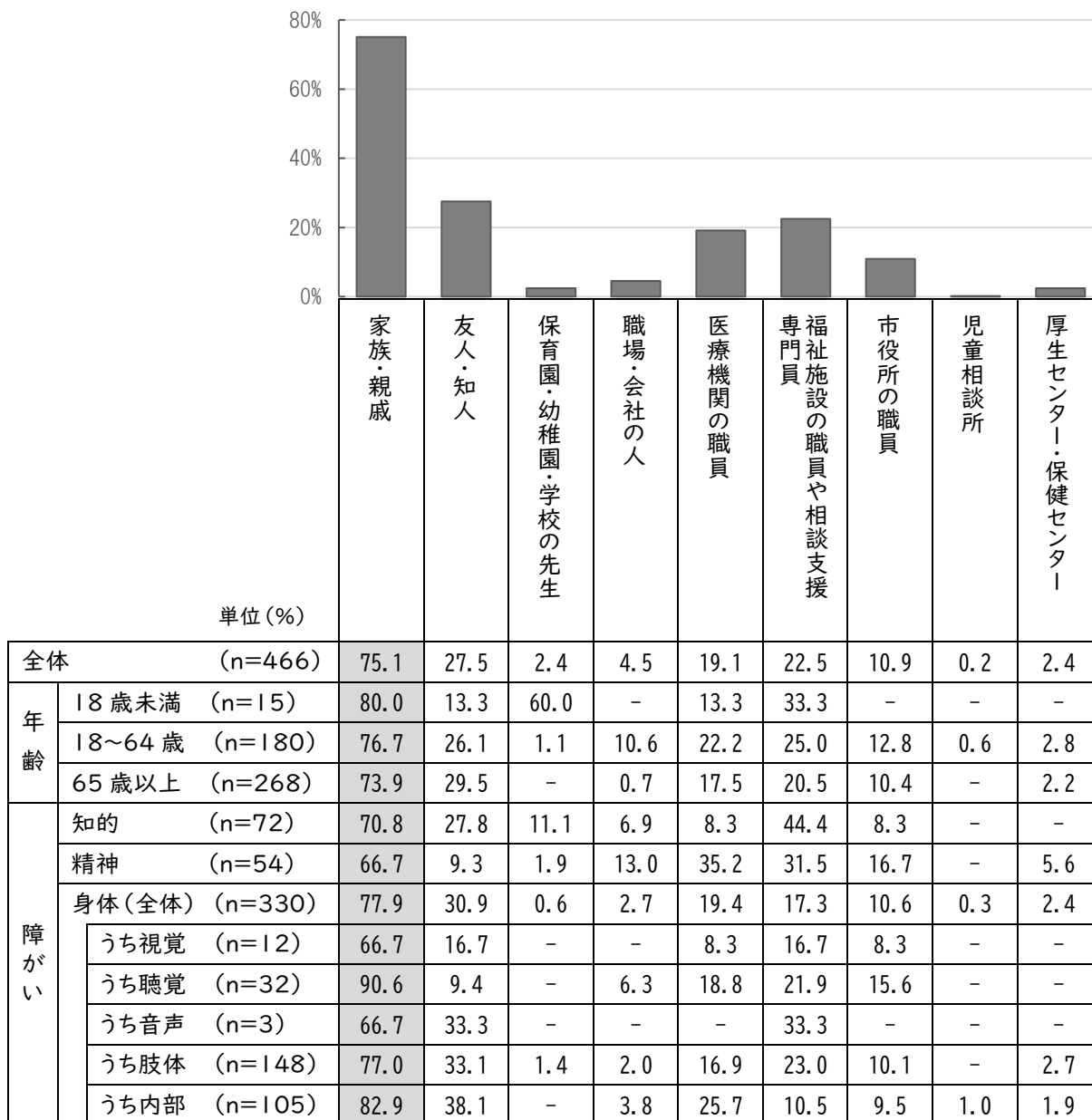
全体 (n=466)		50.9	14.4	15.5	32.6	42.9	36.3	13.9	3.0	23.4	18.7	8.2	1.7	10.1
年齢	18歳未満 (n=15)	33.3	-	20.0	80.0	60.0	46.7	40.0	20.0	13.3	40.0	13.3	-	6.7
	18~64歳 (n=180)	42.2	11.7	13.9	52.2	42.2	36.7	23.9	4.4	22.2	17.8	9.4	1.1	7.8
	65歳以上 (n=268)	58.2	17.2	16.4	17.2	42.5	35.4	6.0	1.1	25.0	18.3	7.1	2.2	11.6
障がい	知的 (n=72)	29.2	5.6	8.3	36.1	54.2	38.9	29.2	11.1	13.9	22.2	8.3	1.4	12.5
	精神 (n=54)	48.1	16.7	16.7	57.4	48.1	40.7	31.5	1.0	20.4	20.4	13.0	-	9.3
	身体(全体) (n=330)	56.1	16.1	16.7	28.2	40.9	36.4	8.5	1.5	25.8	18.5	8.2	2.1	9.4
	うち視覚 (n=12)	41.7	25.0	-	8.3	33.3	16.7	16.7	8.3	25.0	16.7	8.3	8.3	16.7
	うち聴覚 (n=32)	59.4	-	15.6	12.5	50.0	37.5	9.4	-	18.8	21.9	-	-	3.1
	うち音声 (n=3)	33.3	-	33.3	33.3	33.3	33.3	-	-	33.3	33.3	-	-	-
	うち肢体 (n=148)	56.1	16.9	14.2	34.5	41.2	38.5	10.8	0.7	22.3	16.9	6.1	2.7	9.5
うち内部 (n=105)	56.2	14.3	21.0	29.5	40.0	39.0	2.9	2.9	33.3	19.0	11.4	1.9	7.6	

問 27 あなたは、心配ごとや悩みがあった場合、どなたに相談しますか。

【あてはまるものすべてに○】

心配ごとや悩みを誰に相談するかについては、「家族・親戚」(75.1%)が最も多く、次いで「友人・知人」(27.5%)、「福祉施設の職員や相談支援専門員」(22.5%)となっています。

■ 心配ごとや悩みを誰に相談するか



■ 心配ごとや悩みを誰に相談するか



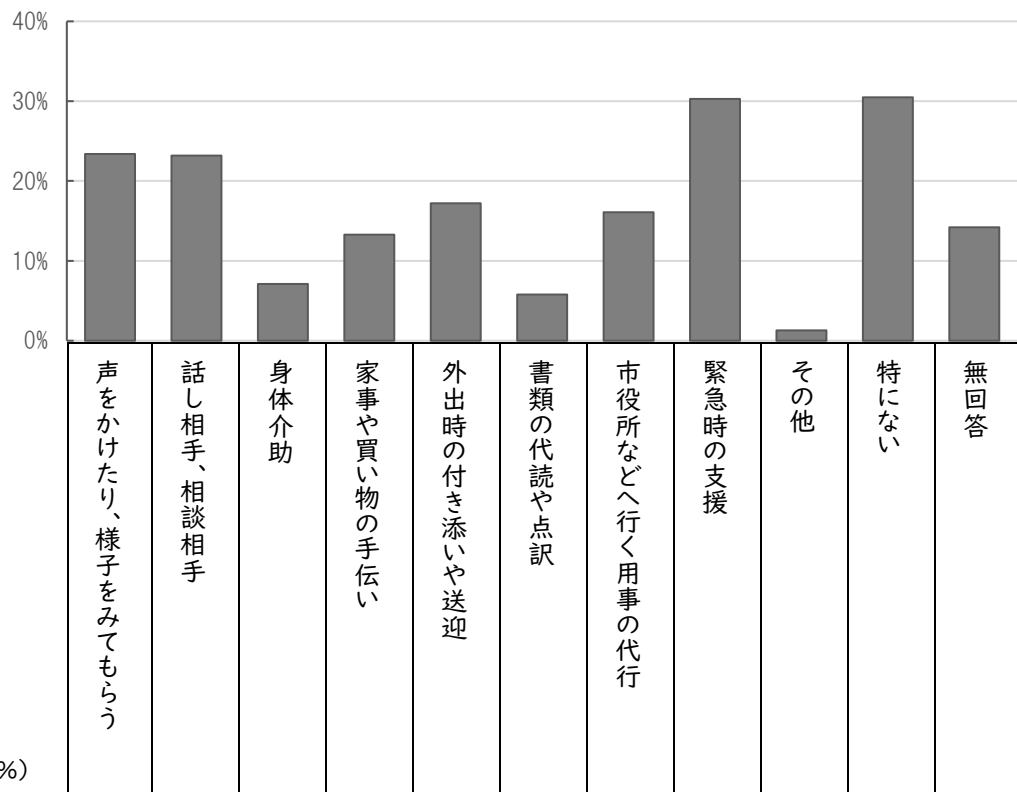
問 28 福祉サービスやボランティアに対して頼みたいことについてお答えください。

【あてはまるものすべてに○】

福祉サービスやボランティアに対して頼みたいことについては、「緊急時の支援」(30.3%)が最も多く、次いで「声をかけたり、様子を見てもらう」(23.4%)、「話し相手、相談相手」(23.2%)となっています。

また、「特にない」が30.5%となっています。

■ 福祉サービスやボランティアに対して頼みたいこと



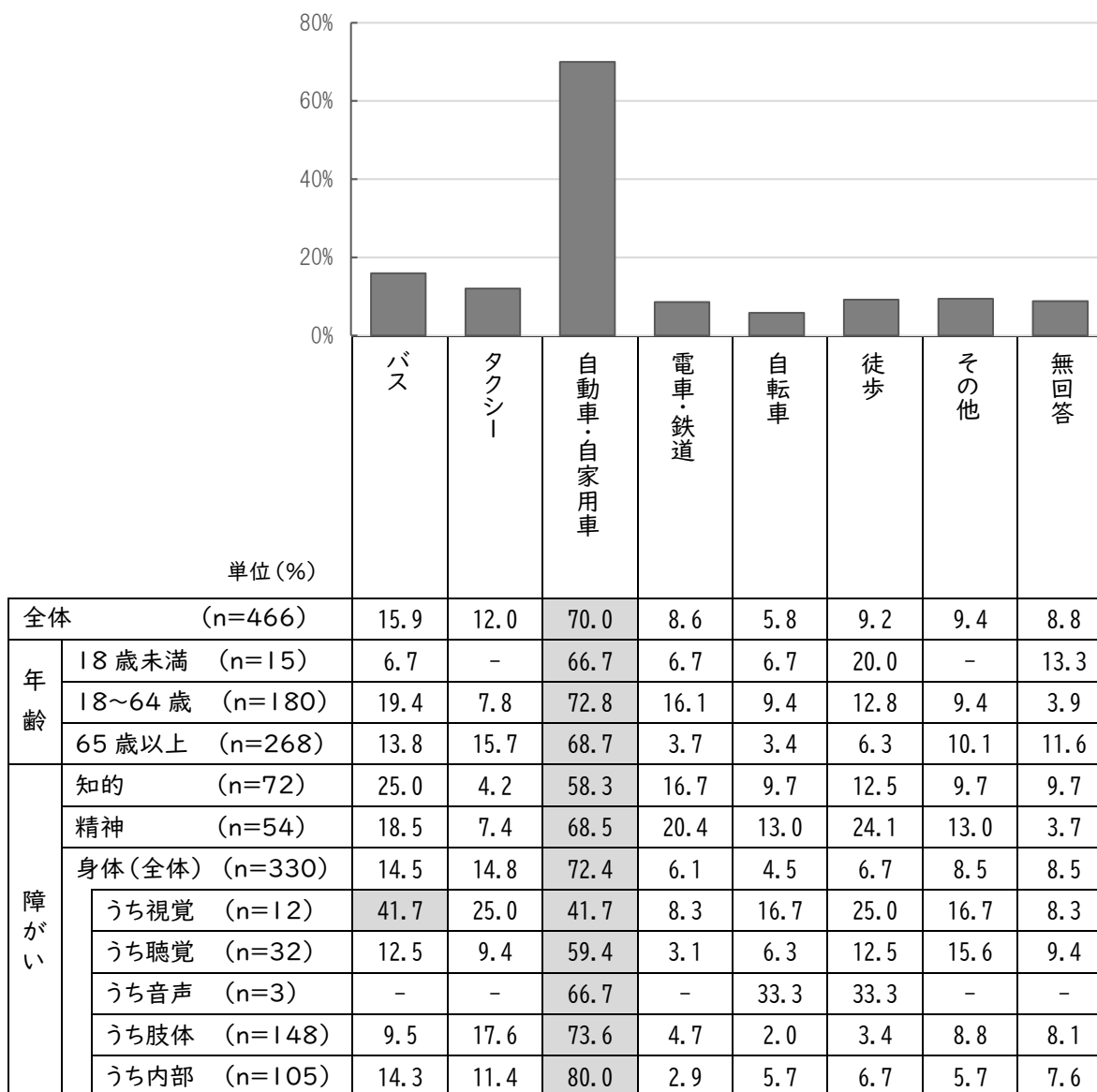
単位 (%)

		声をかけたり、様子を見てもらう	話し相手、相談相手	身体介助	家事や買い物の手伝い	外出時の付き添いや送迎	書類の代読や点訳	市役所などへ行く用事の代行	緊急時の支援	その他	特にない	無回答
全体	(n=466)	23.4	23.2	7.1	13.3	17.2	5.8	16.1	30.3	1.3	30.5	14.2
年齢	18歳未満 (n=15)	53.3	46.7	-	40.0	40.0	20.0	26.7	60.0	-	20.0	13.3
	18~64 (n=180)	23.9	28.9	1.7	15.6	18.3	3.9	17.2	32.2	0.6	32.2	8.3
	65歳以上 (n=268)	21.6	17.9	11.2	10.4	15.3	6.3	14.9	27.6	1.9	29.5	18.3
障がい	知的 (n=72)	38.9	36.1	2.8	22.2	30.6	12.5	22.2	56.9	-	12.5	11.1
	精神 (n=54)	25.9	38.9	1.9	20.4	18.5	3.7	22.2	22.2	1.9	27.8	11.1
	身体(全体) (n=330)	20.0	19.7	9.4	11.8	15.2	5.2	14.8	26.7	1.5	33.6	14.5
	うち視覚 (n=12)	25.0	41.7	16.7	33.3	33.3	33.3	33.3	25.0	8.3	33.3	8.3
	うち聴覚 (n=32)	31.3	28.1	9.4	3.1	12.5	3.1	9.4	25.0	3.1	31.3	9.4
	うち音声 (n=3)	-	66.7	-	-	-	-	33.3	100.0	-	-	-
	うち肢体 (n=148)	15.5	18.2	9.5	10.8	14.2	2.0	14.2	23.6	1.4	35.1	14.2
うち内部 (n=105)	22.9	17.1	11.4	12.4	5.2	4.8	14.3	29.5	1.0	35.2	15.2	

問 29 通勤や通院、施設への通所や病院への通院など外出する際の交通手段についてお答えください。【おもなもの3つまで○】

外出する際の交通手段については、「自動車・自家用車」(70.0%)が最も多くなっています。

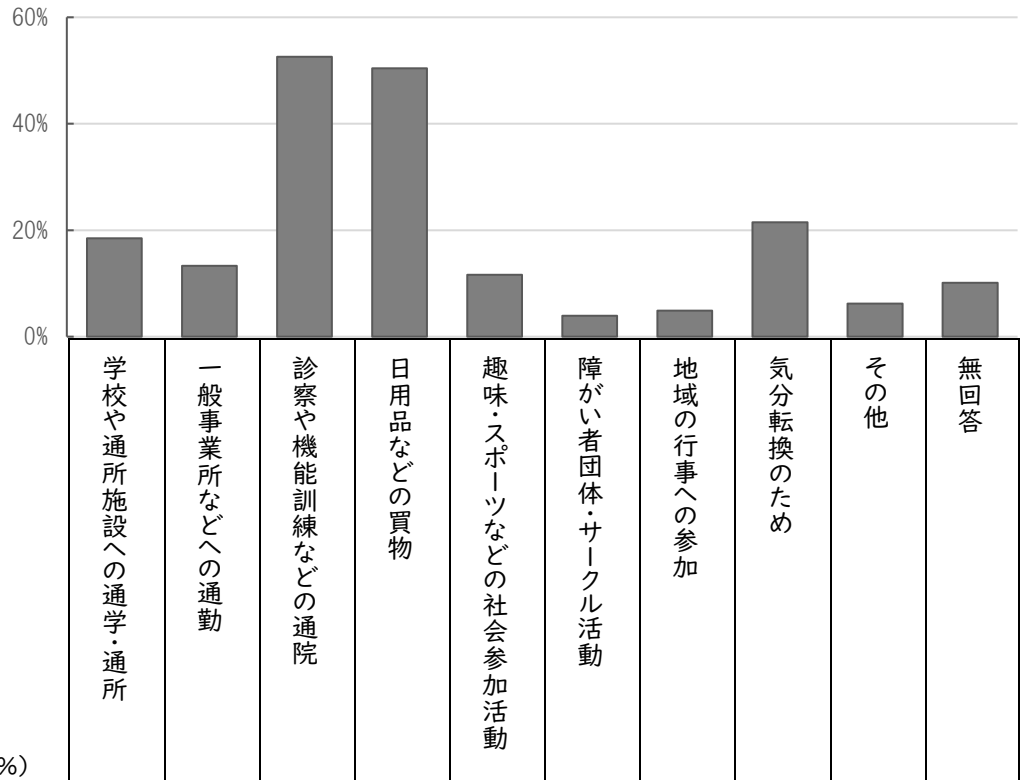
■ 外出する際の交通手段



問 30 どのような目的で外出することが多いですか。【おもなものを3つまで○】

どのような目的で外出するかについては、「診察や機能訓練などの通院」(52.6%)が最も多く、次いで「日用品などの買物」(50.4%)となっています。

■ どのような目的で外出するか



単位 (%)

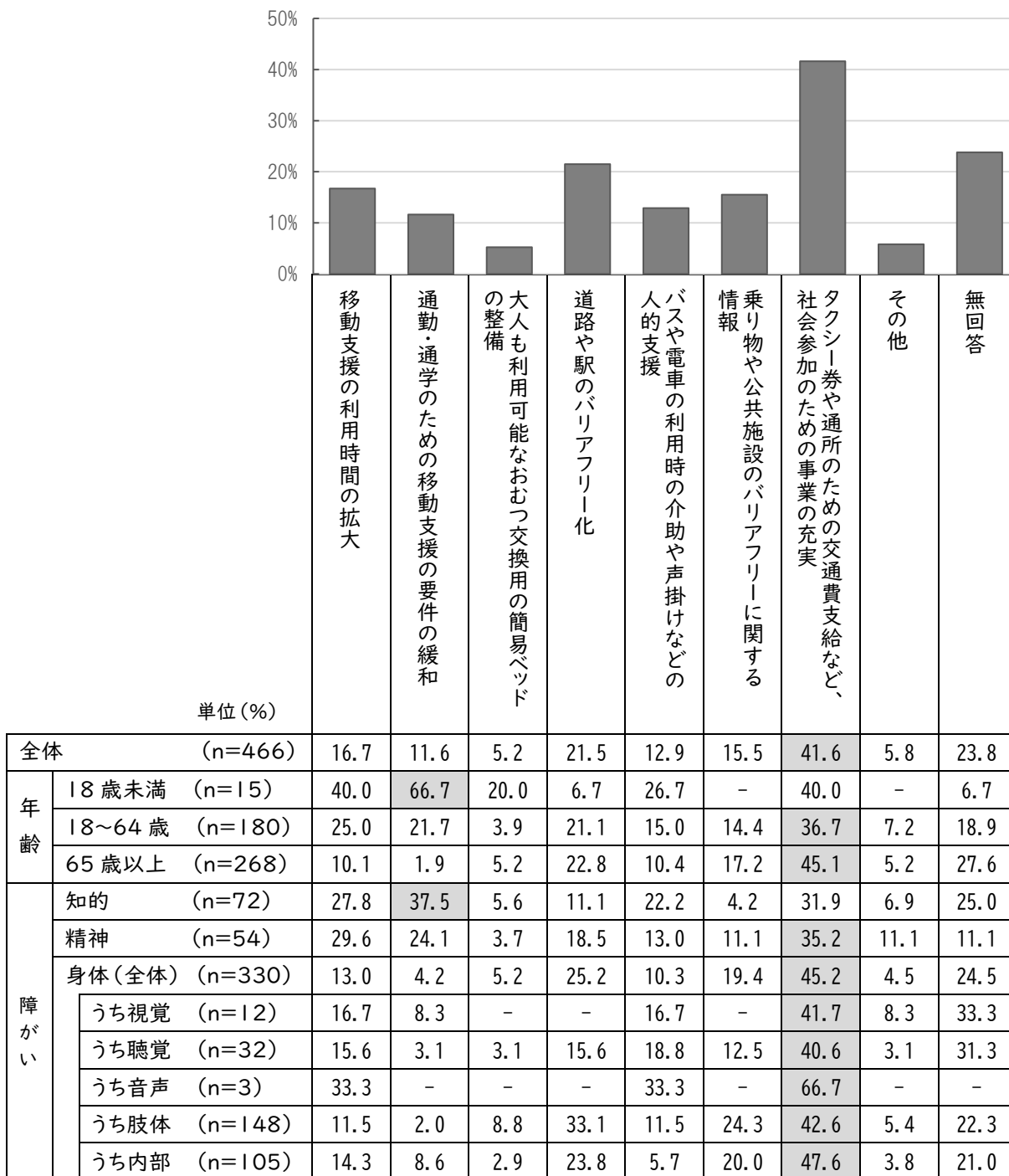
		学校や通所施設への通学・通所	一般事業所などへの通勤	診察や機能訓練などの通院	日用品などの買物	趣味・スポーツなどの社会参加活動	障がい者団体・サークル活動	地域の行事への参加	気分転換のため	その他	無回答
全体	(n=466)	18.5	13.3	52.6	50.4	11.6	3.9	4.9	21.5	6.2	10.1
年齢	18歳未満 (n=15)	86.7	-	26.7	40.0	6.7	6.7	-	13.3	-	13.3
	18~64歳 (n=180)	30.6	29.4	48.3	55.0	11.1	6.1	2.2	28.3	3.9	4.4
	65歳以上 (n=268)	6.7	3.4	56.7	48.1	12.3	2.2	6.7	17.2	8.2	13.8
障がい	知的 (n=72)	59.7	16.7	27.8	38.9	9.7	11.1	4.2	25.0	5.6	8.3
	精神 (n=54)	27.8	20.4	61.1	57.4	7.4	3.7	-	40.7	3.7	5.6
	身体(全体) (n=330)	8.5	11.5	57.3	52.7	12.1	2.4	6.1	18.2	6.4	11.2
	うち視覚 (n=12)	-	8.3	58.3	66.7	16.7	8.3	-	25.0	16.7	-
	うち聴覚 (n=32)	6.3	6.3	53.1	53.1	6.3	3.1	6.3	15.6	6.3	12.5
	うち音声 (n=3)	-	-	66.7	100.0	33.3	-	-	66.7	-	-
	うち肢体 (n=148)	11.5	10.1	58.8	52.0	12.2	2.7	6.1	15.5	8.1	11.5
うち内部 (n=105)	7.6	18.1	52.4	52.4	15.2	-	8.6	21.0	4.8	11.4	

問 31 外出の際の支援として、どのようなことが必要だと思いますか。

【おもなものの3つまで○】

外出の際の支援として必要なことについては、「タクシー券や通所のための交通費支給など、社会参加のための事業の充実」(41.6%)が最も多く、次いで「道路や駅のバリアフリー化」(21.5%)となっています。

■ 外出の際の支援として必要なこと



問 32 あなたは今後どのような活動をしてみたいですか。ご自由にお書きください。

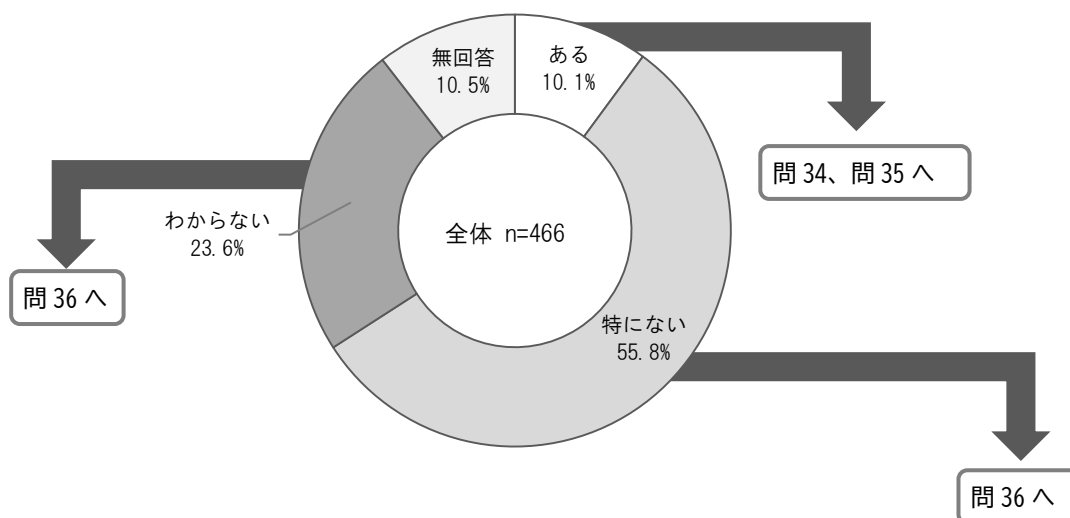
◎ 回答(自由記載) 集約中

7. 権利擁護・虐待防止について

問 33 あなたは障がいがあることで、日頃差別を感じることはありますか。【○は1つ】

日頃差別を感じることはあるかについては、「特にない」(55.8%)が最も多く、次いで「わからない」(23.6%)となっています。

■ 日頃差別を感じることはあるか



		単位 (%)	ある	特にない	わからない	無回答
全体	(n=466)		10.1	55.8	23.6	10.5
年齢	18歳未満 (n=15)		13.3	6.7	80.0	-
	18~64歳 (n=180)		18.9	44.4	29.4	7.2
	65歳以上 (n=268)		4.1	66.0	16.4	13.4
障がい	知的 (n=72)		19.4	29.2	38.9	12.5
	精神 (n=54)		20.4	37.0	40.7	1.9
	身体(全体) (n=330)		6.4	64.8	17.6	11.2
	うち視覚 (n=12)		-	66.7	25.0	8.3
	うち聴覚 (n=32)		15.6	37.5	34.4	12.5
	うち音声 (n=3)		33.3	33.3	33.3	-
	うち肢体 (n=148)		4.1	64.9	19.6	11.5
	うち内部 (n=105)		4.8	79.0	9.5	6.7

問 33 で「1. ある」を選択した方にお聞きします。

問 34 差別を感じた具体的な内容について教えてください。(自由記載)

◎ 回答(自由記載) 集約中

問 35 差別を感じたときに、どのような対応をしましたか。(自由記載)

◎ 回答(自由記載) 集約中

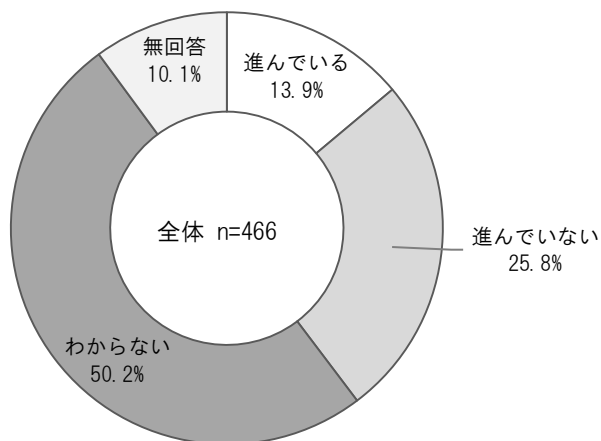
問 36 以下の法律や制度についてお答えください

1. 「障害者差別解消法」施行後の障がいに対する理解についてお聞きします。

① 障がいに対する理解は進んでいると思いますか。【○は1つ】

障がいに対する理解については、「進んでいる」が13.9%、「進んでいない」が25.8%、「わからない」が50.2%となっています。

■ 障がいに対する理解



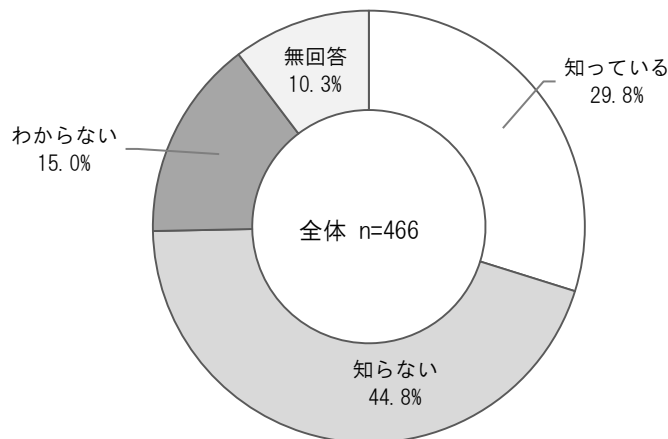
		進んでいる	進んでいない	わからない	無回答
単位 (%)					
全体	(n=466)	13.9	25.8	50.2	10.1
年齢	18歳未満 (n=15)	20.0	46.7	33.3	-
	18~64歳 (n=180)	15.0	35.6	43.3	6.1
	65歳以上 (n=268)	13.1	18.3	55.6	13.1
障がい	知的 (n=72)	18.1	29.2	45.8	6.9
	精神 (n=54)	14.8	40.7	42.6	1.9
	身体(全体) (n=330)	13.3	22.4	52.4	11.8
	うち視覚 (n=12)	16.7	25.0	41.7	16.7
	うち聴覚 (n=32)	9.4	18.8	65.6	6.3
	うち音声 (n=3)	-	-	100.0	-
	うち肢体 (n=148)	13.5	26.4	48.6	11.5
うち内部 (n=105)	16.2	21.0	52.4	10.5	

2. 「障害者虐待防止法」についてお聞きします。

① 「障害者虐待防止法」の名前を知っていますか。【〇は1つ】

「障害者虐待防止法」の名前を知っているかは、「知っている」が29.8%、「知らない」が44.8%、「わからない」が15.0%となっています。

■ 「障害者虐待防止法」の名前を知っているか

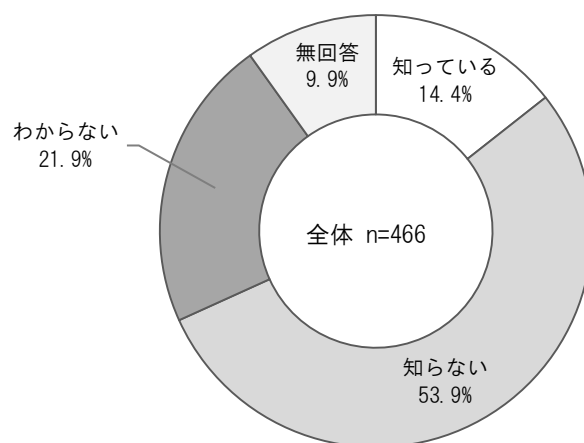


		知っている	知らない	わからない	無回答
単位 (%)					
全体	(n=466)	29.8	44.8	15.0	10.3
年齢	18歳未満 (n=15)	40.0	53.3	6.7	-
	18~64歳 (n=180)	36.7	45.0	12.8	5.6
	65歳以上 (n=268)	25.0	44.4	16.8	13.8
障がい	知的 (n=72)	38.9	33.3	18.1	9.7
	精神 (n=54)	38.9	48.1	11.1	1.9
	身体(全体) (n=330)	27.9	45.5	15.5	11.2
	うち視覚 (n=12)	25.0	41.7	8.3	25.0
	うち聴覚 (n=32)	31.3	50.0	9.4	9.4
	うち音声 (n=3)	33.3	33.3	33.3	-
	うち肢体 (n=148)	28.4	45.9	15.5	10.1
うち内部 (n=105)	28.6	50.5	11.4	9.5	

② 「障害者虐待防止法」の内容を知っていますか。【〇は1つ】

「障害者虐待防止法」の内容を知っているかは、「知っている」が14.4%、「知らない」が53.9%、「わからない」が21.9%となっています。

■ 「障害者虐待防止法」の内容を知っているか



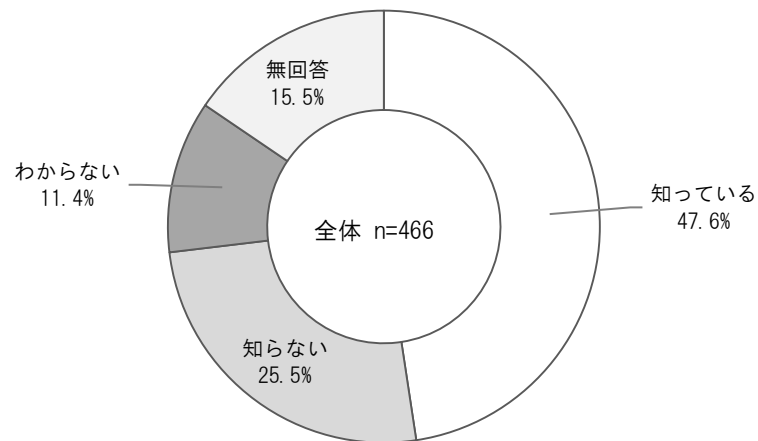
		知っている	知らない	わからない	無回答
単位 (%)					
全体	(n=466)	14.4	53.9	21.9	9.9
年齢	18歳未満 (n=15)	13.3	66.7	20.0	-
	18~64歳 (n=180)	16.1	55.0	22.8	6.1
	65歳以上 (n=268)	13.4	52.6	21.3	12.7
障がい	知的 (n=72)	15.3	44.4	30.6	9.7
	精神 (n=54)	20.4	61.1	14.8	3.7
	身体(全体) (n=330)	13.9	53.6	22.1	10.3
	うち視覚 (n=12)	16.7	50.0	25.0	8.3
	うち聴覚 (n=32)	28.1	50.0	12.5	9.4
	うち音声 (n=3)	33.3	33.3	33.3	-
	うち肢体 (n=148)	13.5	54.1	22.3	10.1
うち内部 (n=105)	9.5	60.0	20.0	10.5	

3. 「成年後見人制度」についてお聞きします。

① 「成年後見人制度」の名前を知っていますか。【〇は1つ】

「成年後見人制度」の名前を知っているかは、「知っている」が47.6%、「知らない」が25.5%、「わからない」が11.4%となっています。

■ 「成年後見人制度」の名前を知っているか

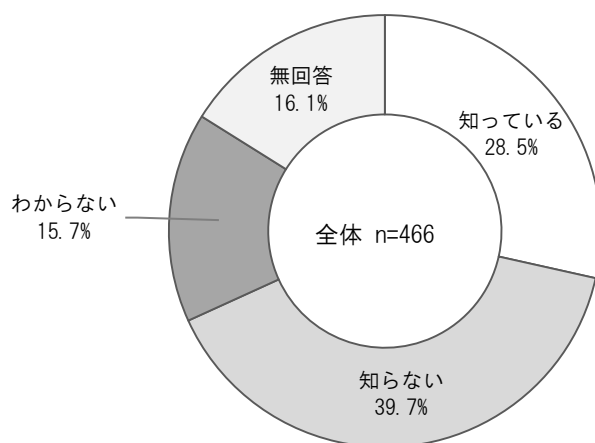


		知っている	知らない	わからない	無回答
単位 (%)					
全体	(n=466)	47.6	25.5	11.4	15.5
年齢	18歳未満 (n=15)	66.7	26.7	6.7	-
	18~64歳 (n=180)	56.1	25.6	10.6	7.8
	65歳以上 (n=268)	41.4	25.0	12.3	21.3
障がい	知的 (n=72)	61.1	19.4	12.5	6.9
	精神 (n=54)	50.0	33.3	7.4	9.3
	身体(全体) (n=330)	43.9	25.8	12.1	18.2
	うち視覚 (n=12)	41.7	33.3	8.3	16.7
	うち聴覚 (n=32)	34.4	34.4	15.6	15.6
	うち音声 (n=3)	-	33.3	-	66.7
	うち肢体 (n=148)	48.0	25.7	9.5	16.9
うち内部 (n=105)	52.4	21.0	11.4	15.2	

② 「成年後見人制度」の内容を知っていますか。【〇は1つ】

「成年後見人制度」の内容を知っているかは、「知っている」が28.5%、「知らない」が39.7%、「わからない」が15.7%となっています。

■ 「成年後見人制度」の内容を知っているか

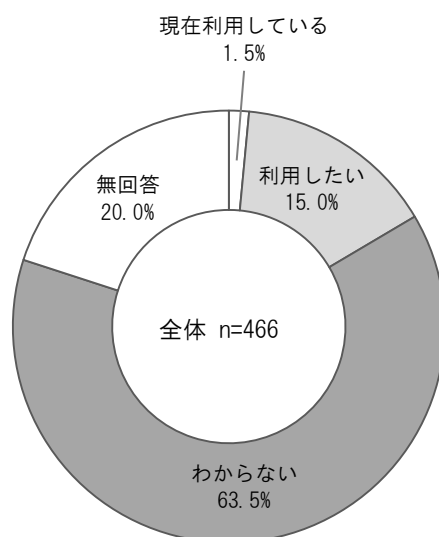


		知っている	知らない	わからない	無回答
単位(%)					
全体	(n=466)	28.5	39.7	15.7	16.1
年齢	18歳未満 (n=15)	6.7	80.0	13.3	-
	18~64歳 (n=180)	34.4	41.7	16.1	7.8
	65歳以上 (n=268)	26.1	36.2	15.7	22.0
障がい	知的 (n=72)	33.3	40.3	19.4	6.9
	精神 (n=54)	25.9	50.0	16.7	7.4
	身体(全体) (n=330)	28.5	37.9	15.2	18.5
	うち視覚 (n=12)	25.0	41.7	8.3	25.0
	うち聴覚 (n=32)	18.8	43.8	21.9	15.6
	うち音声 (n=3)	-	33.3	-	66.7
	うち肢体 (n=148)	31.8	39.2	12.8	16.2
うち内部 (n=105)	32.4	37.1	15.2	15.2	

③ 「成年後見人制度」を利用していますか。【〇は1つ】

「成年後見人制度」を利用しているかは、「現在利用している」が1.5%、「利用したい」が15.0%、「わからない」が63.5%となっています。

■ 「成年後見人制度」を利用しているか



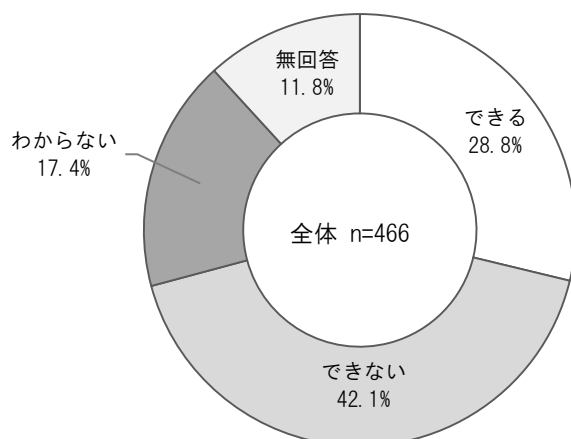
		現在利用している	利用したい	わからない	無回答
単位 (%)					
全体	(n=466)	1.5	15.0	63.5	20.0
年齢	18歳未満 (n=15)	-	40.0	60.0	-
	18~64歳 (n=180)	1.7	21.1	67.2	10.0
	65歳以上 (n=268)	1.5	9.3	61.6	27.6
障がい	知的 (n=72)	2.8	38.9	50.0	8.3
	精神 (n=54)	3.7	16.7	66.7	13.0
	身体(全体) (n=330)	0.9	9.7	66.4	23.0
	うち視覚 (n=12)	-	8.3	66.7	25.0
	うち聴覚 (n=32)	-	12.5	62.5	25.0
	うち音声 (n=3)	-	33.3	-	66.7
	うち肢体 (n=148)	1.4	8.1	69.6	20.9
うち内部 (n=105)	-	11.4	68.6	20.0	

8. 災害時の避難等について

問 37 あなたは、風水害や地震等の災害時に一人で避難できますか。【〇は1つ】

風水害や地震等の災害時に一人で避難できるかについては、「できる」が28.8%、「できない」が42.1%、「わからない」が17.4%となっています。

■ 一人で避難できるか

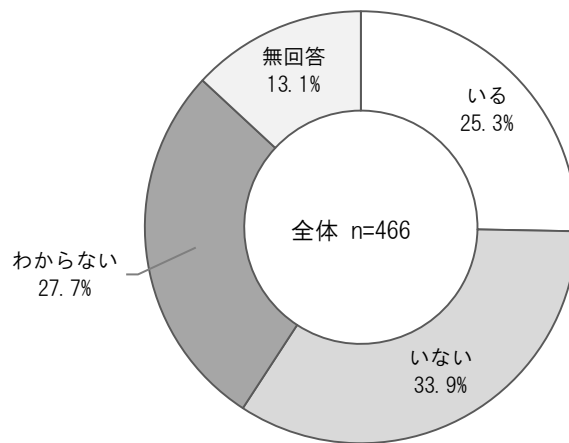


		できる	できない	わからない	無回答
単位 (%)					
全体	(n=466)	28.8	42.1	17.4	11.8
年齢	18歳未満 (n=15)	-	86.7	13.3	-
	18~64歳 (n=180)	40.0	32.2	21.7	6.1
	65歳以上 (n=268)	23.1	46.6	14.6	15.7
障がい	知的 (n=72)	12.5	63.9	19.4	4.2
	精神 (n=54)	44.4	24.1	25.9	5.6
	身体(全体) (n=330)	30.0	40.9	15.5	13.6
	うち視覚 (n=12)	25.0	33.3	25.0	16.7
	うち聴覚 (n=32)	31.3	43.8	15.6	9.4
	うち音声 (n=3)	33.3	33.3	-	33.3
	うち肢体 (n=148)	23.6	54.1	11.5	10.8
うち内部 (n=105)	40.0	27.6	18.1	14.3	

問 38 家族が不在の場合や一人暮らしの場合、近所にあなたを助けてくれる人はいますか。
【〇は1つ】

家族が不在の場合や一人暮らしの場合、近所にあなたを助けてくれる人がいるかについては、「いる」が25.3%、「いない」が33.9%、「わからない」が27.7%となっています。

■ 近所にあなたを助けてくれる人はいるか



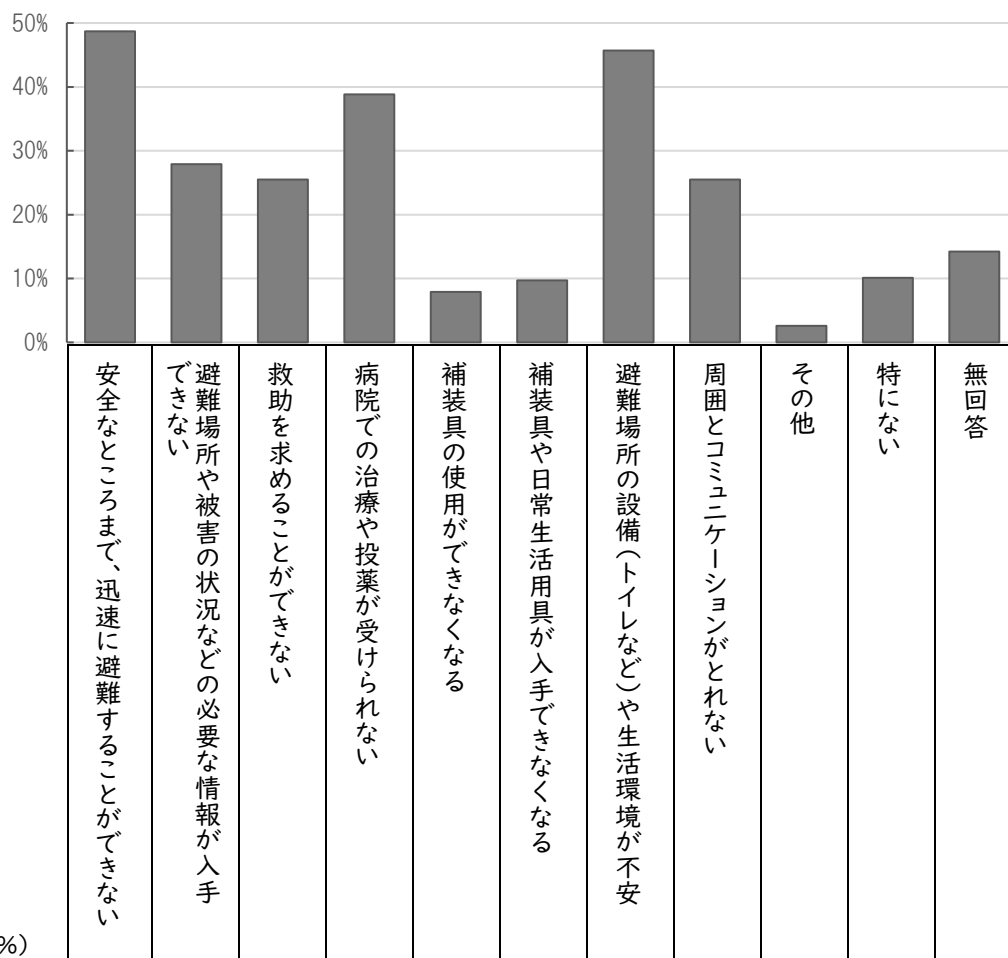
		いる	いない	わからない	無回答
単位 (%)					
全体	(n=466)	25.3	33.9	27.7	13.1
年齢	18歳未満 (n=15)	6.7	73.3	20.0	-
	18~64歳 (n=180)	21.1	46.1	25.6	7.2
	65歳以上 (n=268)	29.5	23.9	29.1	17.5
障がい	知的 (n=72)	11.1	58.3	25.0	5.6
	精神 (n=54)	22.2	44.4	25.9	7.4
	身体(全体) (n=330)	28.8	27.6	28.5	15.2
	うち視覚 (n=12)	33.3	16.7	33.3	16.7
	うち聴覚 (n=32)	25.0	43.8	15.6	15.6
	うち音声 (n=3)	-	33.3	33.3	33.3
	うち肢体 (n=148)	25.0	31.8	31.1	12.2
うち内部 (n=105)	34.3	21.0	29.5	15.2	

問 39 風水害や地震等の災害時に困ることについてお答えください。

【あてはまるものすべてに○】

災害時に困ることについては、「安全なところまで、迅速に避難することができない」(48.7%)が最も多く、次いで「避難場所の設備(トイレなど)や生活環境が不安」(45.7%)、「病院での治療や投薬が受けられない」(38.8%)となっています。

■ 災害時に困ること



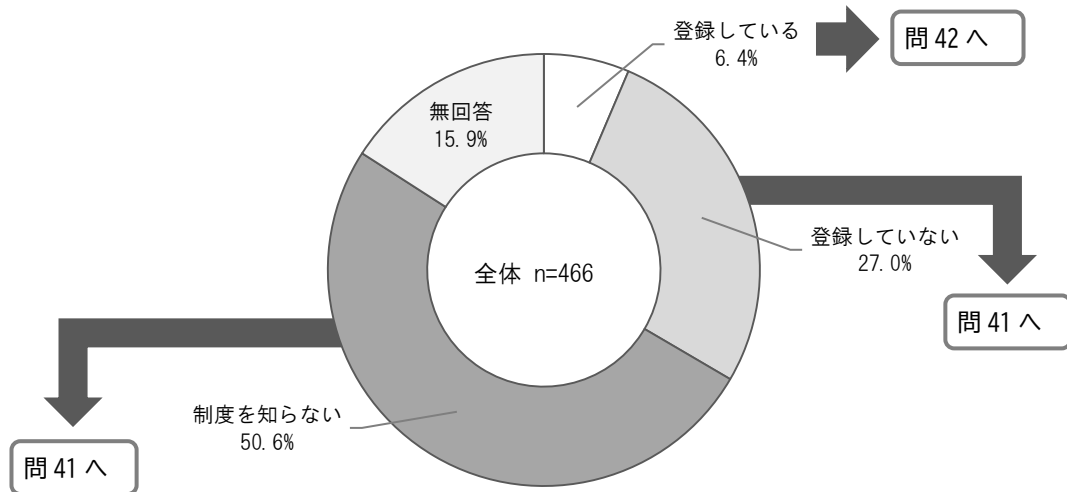
単位 (%)

		安全なところまで、迅速に避難することができない	避難場所や被害の状況などの必要な情報が入手できない	救助を求めることができない	病院での治療や投薬が受けられない	補装具の使用ができなくなる	補装具や日常生活用具が入手できなくなる	避難場所の設備(トイレなど)や生活環境が不安	周囲とコミュニケーションがとれない	その他	特になし	無回答
全体	(n=466)	48.7	27.9	25.5	38.8	7.9	9.7	45.7	25.5	2.6	10.1	14.2
年齢	18歳未満 (n=15)	86.7	53.3	66.7	46.7	20.0	20.0	60.0	86.7	-	-	-
	18~64歳 (n=180)	40.0	27.2	25.6	35.6	4.4	10.6	45.6	33.3	2.8	13.3	7.8
	65歳以上 (n=268)	53.0	27.2	23.5	40.7	9.7	8.6	45.1	16.4	2.6	8.6	19.0
障がい	知的 (n=72)	56.9	44.4	50.0	25.0	2.8	5.6	48.6	63.9	2.8	4.2	8.3
	精神 (n=54)	37.0	24.1	20.4	51.9	5.6	13.0	33.3	31.5	1.9	11.1	5.6
	身体(全体) (n=330)	49.4	26.1	22.4	40.9	10.0	10.6	47.6	16.1	2.7	11.2	16.7
	うち視覚 (n=12)	41.7	16.7	16.7	16.7	-	8.3	25.0	8.3	8.3	25.0	16.7
	うち聴覚 (n=32)	50.0	34.4	15.6	34.4	9.4	9.4	40.6	37.5	-	6.3	21.9
	うち音声 (n=3)	-	-	-	-	-	-	33.3	-	-	-	66.7
	うち肢体 (n=148)	58.8	22.3	28.4	35.8	12.2	2.2	55.4	14.9	2.7	10.8	13.5
うち内部 (n=105)	41.9	31.4	18.1	56.2	6.7	7.6	44.8	12.4	3.8	11.4	13.3	

問 40 あなたは射水市災害時要援護者台帳（避難行動要支援者台帳）制度に登録していますか。【○は1つ】

射水市災害時要援護者台帳制度に登録しているかについては、「登録している」が6.4%、「登録していない」が27.0%、「制度を知らない」が50.6%となっています。

■ 射水市災害時要援護者台帳制度に登録しているか



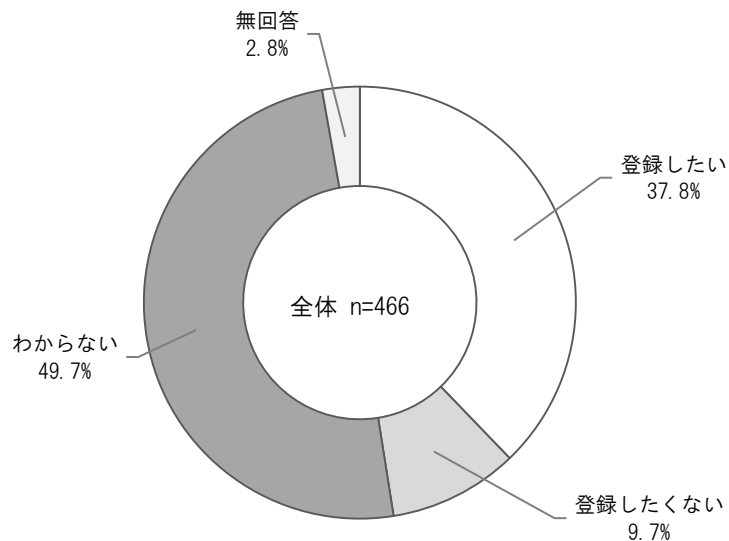
		登録している	登録していない	制度を知らない	無回答
単位 (%)					
全体	(n=466)	6.4	27.0	50.6	15.9
年 齢	18歳未満 (n=15)	-	26.7	66.7	6.7
	18~64歳 (n=180)	7.2	26.7	56.7	9.4
	65歳以上 (n=268)	6.3	27.2	45.9	20.5
障 がい	知的 (n=72)	15.3	31.9	44.4	8.3
	精神 (n=54)	-	22.2	70.4	7.4
	身体(全体) (n=330)	5.8	26.7	49.1	18.5
	うち視覚 (n=12)	8.3	16.7	41.7	33.3
	うち聴覚 (n=32)	-	25.0	56.3	18.8
	うち音声 (n=3)	-	33.3	33.3	33.3
	うち肢体 (n=148)	8.1	25.7	50.7	15.5
うち内部 (n=105)	3.8	32.4	47.6	16.2	

問 40 で「2. 登録していない」「3. 制度を知らない」を選択した方にお聞きします。

問 41 あなたは今後、射水市災害時要援護者台帳（避難行動要支援者台帳）制度に登録する機会があれば登録したいですか。【○は1つ】

災害時要援護者台帳制度に登録したいかについては、「登録したい」が37.8%、「登録したくない」が9.7%、「わからない」が49.7%となっています。

■ 射水市災害時要援護者台帳制度に登録したいか



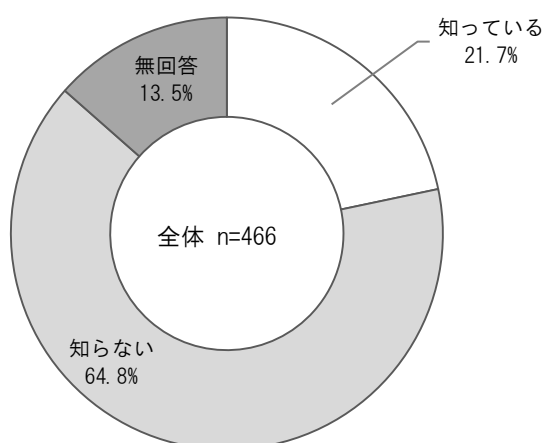
		登録したい	登録したくない	わからない	無回答
単位 (%)					
全体	(n=466)	37.8	9.7	49.7	2.8
年齢	18歳未満 (n=14)	71.4	-	28.6	-
	18~64歳 (n=150)	29.3	12.7	56.7	1.3
	65歳以上 (n=196)	42.3	8.2	45.9	3.6
障がい	知的 (n=55)	45.5	9.1	45.5	-
	精神 (n=50)	32.0	22.0	44.0	2.0
	身体(全体) (n=250)	38.0	6.8	52.0	3.2
	うち視覚 (n=7)	57.1	-	42.9	-
	うち聴覚 (n=26)	30.8	3.8	65.4	-
	うち音声 (n=2)	50.0	-	50.0	-
	うち肢体 (n=113)	38.1	10.6	46.9	4.4
うち内部 (n=84)	36.9	3.6	58.3	1.2	

9. 当事者団体について

問 42 あなたは、当事者団体(身体障害者協会、視覚障害者協会、手をつなぐ育成会、肢体不自由児者父母の会、精神障がい者家族会「地域家族会いみず野」、聴覚障害者協会等障がい当事者や家族で構成している団体)を知っていますか。【○は1つ】

当事者団体を知っているかについては、「知っている」が21.7%、「知らない」が64.8%となっています。

■ 当事者団体を知っているか

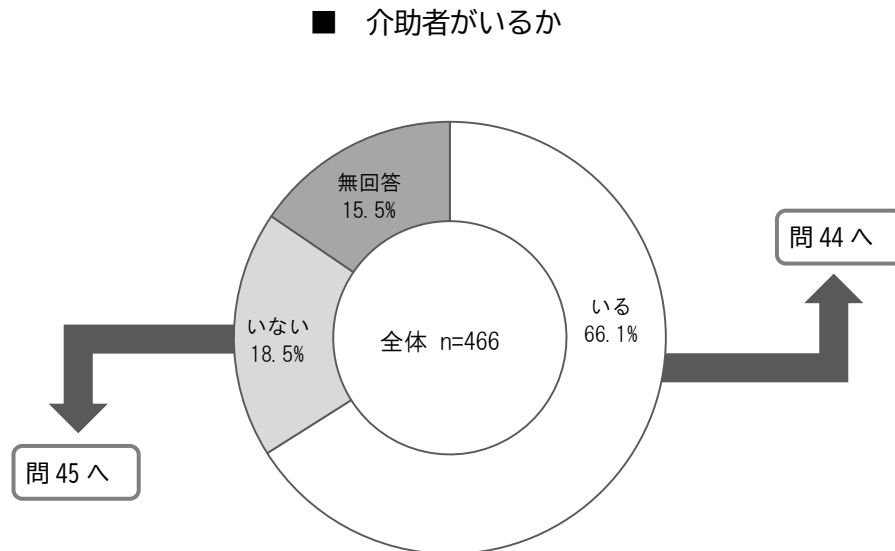


		知っている	知らない	無回答
単位(%)				
全体	(n=466)	21.7	64.8	13.5
年齢	18歳未満 (n=15)	73.3	26.7	-
	18~64歳 (n=180)	28.9	61.7	9.4
	65歳以上 (n=268)	14.2	69.0	16.8
障がい	知的 (n=72)	61.1	31.9	6.9
	精神 (n=54)	11.1	83.3	5.6
	身体(全体) (n=330)	15.5	68.8	15.8
	うち視覚 (n=12)	33.3	41.7	25.0
	うち聴覚 (n=32)	18.8	65.6	15.6
	うち音声 (n=3)	-	66.7	33.3
	うち肢体 (n=148)	14.9	73.0	12.2
うち内部 (n=105)	15.2	69.5	15.2	

10. 介助の状況について

問 43 あなたには動作の手助けや日常生活の援助、見守り、声かけをしてくれる人（介助者）がいますか。【○は1つ】

介助者がいるかについては、「いる」が66.1%、「いない」が18.5%となっています。

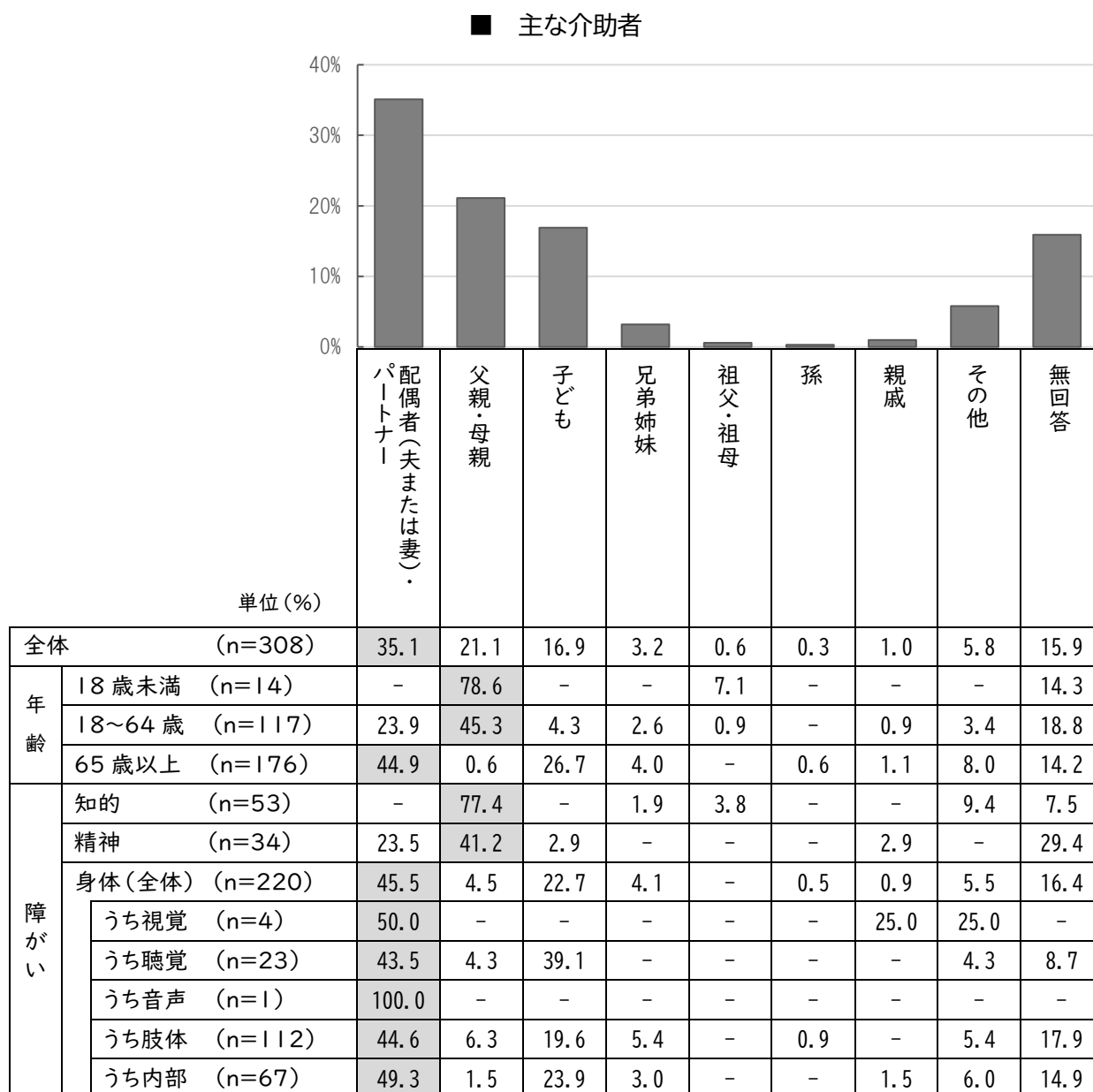


		いる	いない	無回答
単位 (%)				
全体	(n=466)	66.1	18.5	15.5
年 齢	18歳未満 (n=15)	93.3	6.7	-
	18~64歳 (n=180)	65.0	26.7	8.3
	65歳以上 (n=268)	65.7	13.4	20.9
障 が い	知的 (n=72)	73.6	22.2	4.2
	精神 (n=54)	63.0	31.5	5.6
	身体(全体) (n=330)	66.7	14.8	18.5
	うち視覚 (n=12)	33.3	33.3	33.3
	うち聴覚 (n=32)	71.9	9.4	18.8
	うち音声 (n=3)	33.3	33.3	33.3
	うち肢体 (n=148)	75.7	10.8	13.5
うち内部 (n=105)	63.8	18.1	18.1	

問 43 で「1. いる」を選択した方にお聞きします。

問 44 主な介助者はどなたですか。【〇は1つ】

主な介助者については、「配偶者（夫または妻）・パートナー」（35.1%）が最も多く、次いで「父親・母親」（21.1%）、「子ども」（16.9%）となっています。

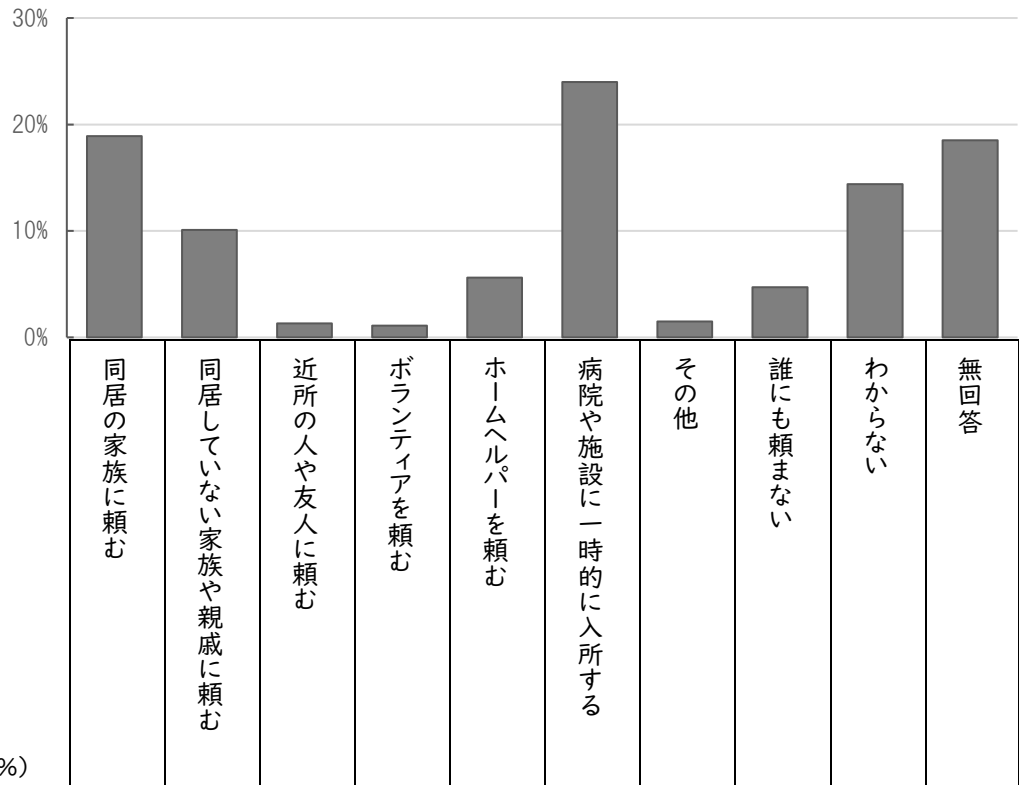


問 45 主な介助者が介助できなくなった場合、どのようにしたいと考えていますか。

【〇は1つ】

主な介助者が介助できなくなった場合どうするかについては、「病院や施設に一時的に入所する」(24.0%)が最も多く、次いで「同居の家族に頼む」(18.9%)、「わからない」(14.4%)となっています。

■ 主な介助者が介助できなくなった場合どうするか

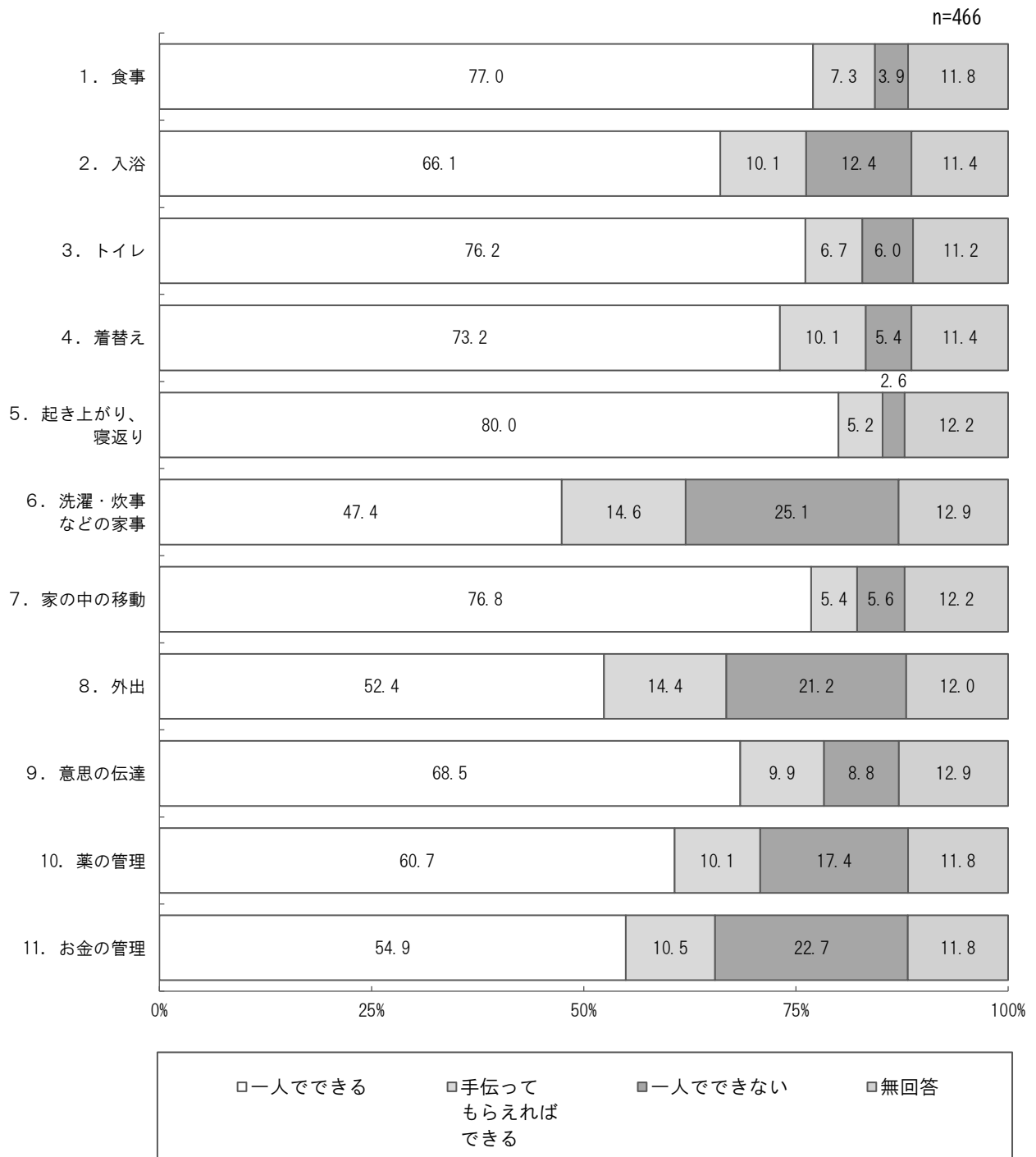


全体 (n=466)		18.9	10.1	1.3	1.1	5.6	24.0	1.5	4.7	14.4	18.5
年齢	18歳未満 (n=15)	46.7	6.7	-	6.7	-	6.7	-	6.7	20.0	6.7
	18~64歳 (n=180)	17.2	8.3	1.7	2.2	4.4	16.1	2.8	11.1	18.3	17.8
	65歳以上 (n=268)	18.7	11.6	1.1	-	6.7	29.5	0.7	0.4	11.6	19.8
障がい	知的 (n=72)	16.7	6.9	1.4	1.4	2.8	25.0	5.6	4.2	16.7	19.4
	精神 (n=54)	13.0	9.3	3.7	1.9	1.9	9.3	-	20.4	27.8	13.0
	身体(全体) (n=330)	20.6	10.9	0.9	0.9	6.7	26.1	0.9	3.0	11.2	18.8
	うち視覚 (n=12)	8.3	33.3	8.3	-	8.3	8.3	-	-	8.3	25.0
	うち聴覚 (n=32)	28.1	12.5	-	-	6.3	25.0	-	3.1	9.4	15.6
	うち音声 (n=3)	-	-	-	-	-	33.3	-	-	66.7	-
	うち肢体 (n=148)	18.2	8.8	1.4	2.0	7.4	29.7	1.4	2.7	9.5	18.9
	うち内部 (n=105)	26.7	9.5	-	-	5.7	25.7	1.0	3.8	11.4	16.2

問 46 次の項目についてお答えください。【1～11の項目ごとに○は1つ】

日常生活における介助の必要性については、全体的に「一人でできる」との回答が多いですが、「洗濯・炊事などの家事」、「外出」、「お金の管理」では「一人でできない」が多い傾向にあります。

■ 日常生活における介助の必要性



1. 食事 (全体・年齢別・手帳別)

		一人でできる	手伝ってもらえればできる	一人でできない	無回答
全体 (n=466)		77.0	7.3	3.9	11.8
年齢	18歳未満 (n=15)	66.7	13.3	13.3	6.7
	18~64歳 (n=180)	80.6	8.9	0.6	10.0
	65歳以上 (n=268)	75.0	6.0	5.6	13.4
障がい	知的 (n=72)	69.4	18.1	1.4	11.1
	精神 (n=54)	88.9	5.6	-	5.6
	身体(全体) (n=330)	77.0	5.2	4.8	13.0
	うち視覚 (n=12)	83.3	8.3	-	8.3
	うち聴覚 (n=32)	71.9	6.3	9.4	12.5
	うち音声 (n=3)	100.0	-	-	-
	うち肢体 (n=148)	70.9	6.8	8.1	14.2
	うち内部 (n=105)	85.7	2.9	1.0	10.5

2. 入浴 (全体・年齢別・手帳別)

		一人でできる	手伝ってもらえればできる	一人でできない	無回答
全体 (n=466)		66.1	10.1	12.4	11.4
年齢	18歳未満 (n=15)	46.7	33.3	20.0	-
	18~64歳 (n=180)	74.4	7.8	7.8	10.0
	65歳以上 (n=268)	61.2	10.4	15.3	13.1
障がい	知的 (n=72)	52.8	23.6	13.9	9.7
	精神 (n=54)	87.0	3.7	3.7	5.6
	身体(全体) (n=330)	65.5	8.5	13.3	12.7
	うち視覚 (n=12)	75.0	16.7	-	8.3
	うち聴覚 (n=32)	65.6	3.1	15.6	15.6
	うち音声 (n=3)	100.0	-	-	-
	うち肢体 (n=148)	54.1	9.5	23.0	13.5
	うち内部 (n=105)	79.0	8.6	1.9	10.5

3. トイレ (全体・年齢別・手帳別)

		一人でできる	手伝ってもらえればできる	一人でできない	無回答
全体 (n=466)		76.2	6.7	6.0	11.2
年齢	18歳未満 (n=15)	53.3	13.3	33.3	-
	18~64歳 (n=180)	82.2	5.6	2.2	10.0
	65歳以上 (n=268)	73.1	7.1	7.1	12.7
障がい	知的 (n=72)	65.3	16.7	8.3	9.7
	精神 (n=54)	92.6	1.9	-	5.6
	身体(全体) (n=330)	76.4	5.2	6.1	12.4
	うち視覚 (n=12)	91.7	-	-	8.3
	うち聴覚 (n=32)	68.8	9.4	9.4	12.5
	うち音声 (n=3)	100.0	-	-	-
	うち肢体 (n=148)	69.6	6.8	10.1	13.5
	うち内部 (n=105)	86.7	1.9	1.0	10.5

4. 着替え (全体・年齢別・手帳別)

		一人でできる	手伝ってもらえればできる	一人でできない	無回答
全体 (n=466)		73.2	10.1	5.4	11.4
年齢	18歳未満 (n=15)	60.0	20.0	20.0	-
	18~64歳 (n=180)	78.9	9.4	1.7	10.0
	65歳以上 (n=268)	69.8	10.1	7.1	13.1
障がい	知的 (n=72)	62.5	25.0	2.8	9.7
	精神 (n=54)	87.0	7.4	-	5.6
	身体(全体) (n=330)	73.3	7.3	6.7	12.7
	うち視覚 (n=12)	75.0	16.7	-	8.3
	うち聴覚 (n=32)	68.8	9.4	9.4	12.5
	うち音声 (n=3)	100.0	-	-	-
	うち肢体 (n=148)	65.5	8.8	12.2	13.5
	うち内部 (n=105)	85.7	2.9	1.0	10.5

5. 起き上がり、寝返り（全体・年齢別・手帳別）

		一人でできる	手伝ってもらえればできる	一人でできない	無回答
全体 (n=466)		80.0	5.2	2.6	12.2
年齢	18歳未満 (n=15)	86.7	6.7	6.7	-
	18~64歳 (n=180)	87.2	2.2	-	10.6
	65歳以上 (n=268)	74.6	7.1	4.1	14.2
障がい	知的 (n=72)	87.5	1.4	-	11.1
	精神 (n=54)	90.7	1.9	-	7.4
	身体(全体) (n=330)	77.3	5.8	3.6	13.3
	うち視覚 (n=12)	91.7	-	-	8.3
	うち聴覚 (n=32)	71.9	12.5	3.1	12.5
	うち音声 (n=3)	100.0	-	-	-
	うち肢体 (n=148)	71.6	7.4	6.1	14.9
うち内部 (n=105)	85.7	2.9	1.0	10.5	

6. 洗濯・炊事などの家事（全体・年齢別・手帳別）

		一人でできる	手伝ってもらえればできる	一人でできない	無回答
全体 (n=466)		47.4	14.6	25.1	12.9
年齢	18歳未満 (n=15)	13.3	20.0	66.7	-
	18~64歳 (n=180)	50.0	15.6	23.3	11.1
	65歳以上 (n=268)	47.0	13.8	24.3	14.9
障がい	知的 (n=72)	19.4	16.7	51.4	12.5
	精神 (n=54)	51.9	24.1	16.7	7.4
	身体(全体) (n=330)	53.0	12.7	20.3	13.9
	うち視覚 (n=12)	58.3	16.7	16.7	8.3
	うち聴覚 (n=32)	46.9	9.4	31.3	12.5
	うち音声 (n=3)	66.7	-	33.3	-
	うち肢体 (n=148)	45.3	10.1	28.4	16.2
うち内部 (n=105)	64.8	17.1	6.7	11.4	

7. 家の中の移動（全体・年齢別・手帳別）

		一人でできる	手伝ってもらえればできる	一人でできない	無回答
全体 (n=466)		76.8	5.4	5.6	12.2
年齢	18歳未満 (n=15)	80.0	-	20.0	-
	18~64歳 (n=180)	87.2	2.2	-	10.6
	65歳以上 (n=268)	69.4	7.8	8.6	14.2
障がい	知的 (n=72)	86.1	1.4	1.4	11.1
	精神 (n=54)	90.7	1.9	-	7.4
	身体(全体) (n=330)	73.0	7.0	6.4	13.6
	うち視覚 (n=12)	83.3	8.3	-	8.3
	うち聴覚 (n=32)	65.6	12.5	9.4	12.5
	うち音声 (n=3)	100.0	-	-	-
	うち肢体 (n=148)	65.5	9.5	9.5	15.5
	うち内部 (n=105)	84.8	2.9	1.9	10.5

8. 外出（全体・年齢別・手帳別）

		一人でできる	手伝ってもらえればできる	一人でできない	無回答
全体 (n=466)		52.4	14.4	21.2	12.0
年齢	18歳未満 (n=15)	13.3	33.3	53.3	-
	18~64歳 (n=180)	59.4	15.6	15.0	10.0
	65歳以上 (n=268)	49.6	12.7	23.9	13.8
障がい	知的 (n=72)	27.8	26.4	36.1	9.7
	精神 (n=54)	72.2	13.0	7.4	7.4
	身体(全体) (n=330)	54.5	12.1	20.0	13.3
	うち視覚 (n=12)	66.7	-	25.0	8.3
	うち聴覚 (n=32)	46.9	15.6	25.0	12.5
	うち音声 (n=3)	33.3	33.3	33.3	-
	うち肢体 (n=148)	45.3	12.2	27.7	14.9
	うち内部 (n=105)	66.7	-	25.0	8.3

9. 意思の伝達（全体・年齢別・手帳別）

		一人でできる	手伝ってもらえればできる	一人でできない	無回答
全体 (n=466)		68.5	9.9	8.8	12.9
年齢	18歳未満 (n=15)	20.0	40.0	40.0	-
	18~64歳 (n=180)	70.0	8.3	11.7	10.0
	65歳以上 (n=268)	70.1	9.3	5.2	15.3
障がい	知的 (n=72)	36.1	18.1	36.1	9.7
	精神 (n=54)	83.3	9.3	-	7.4
	身体(全体) (n=330)	73.3	8.2	3.9	14.5
	うち視覚 (n=12)	75.0	8.3	8.3	8.3
	うち聴覚 (n=32)	62.5	15.6	6.3	15.6
	うち音声 (n=3)	66.7	33.3	-	-
	うち肢体 (n=148)	70.3	8.8	6.1	14.9
	うち内部 (n=105)	81.9	5.7	1.0	11.4

10. 薬の管理（全体・年齢別・手帳別）

		一人でできる	手伝ってもらえればできる	一人でできない	無回答
全体 (n=466)		60.7	10.1	17.4	11.8
年齢	18歳未満 (n=15)	-	26.7	73.3	-
	18~64歳 (n=180)	60.6	12.8	15.6	11.1
	65歳以上 (n=268)	63.8	7.5	15.7	13.1
障がい	知的 (n=72)	23.6	19.4	45.8	11.1
	精神 (n=54)	70.4	16.7	7.4	5.6
	身体(全体) (n=330)	67.0	7.6	12.4	13.0
	うち視覚 (n=12)	75.0	-	16.7	8.3
	うち聴覚 (n=32)	62.5	6.3	18.8	12.5
	うち音声 (n=3)	33.3	33.3	33.3	-
	うち肢体 (n=148)	60.1	9.5	16.2	14.2
	うち内部 (n=105)	76.2	5.7	6.7	11.4

11. お金の管理（全体・年齢別・手帳別）

		一人でできる	手伝ってもらえればできる	一人でできない	無回答
全体 (n=466)		54.9	10.5	22.7	11.8
年齢	18歳未満 (n=15)	-	13.3	86.7	-
	18~64歳 (n=180)	51.7	15.6	22.8	10.0
	65歳以上 (n=268)	60.1	7.1	19.0	13.8
障がい	知的 (n=72)	13.9	16.7	59.7	9.7
	精神 (n=54)	57.4	24.1	11.1	7.4
	身体(全体) (n=330)	63.3	7.3	16.1	13.3
	うち視覚 (n=12)	75.0	-	16.7	8.3
	うち聴覚 (n=32)	53.1	12.5	21.9	12.5
	うち音声 (n=3)	33.3	-	66.7	-
	うち肢体 (n=148)	56.8	7.4	20.9	14.9
うち内部 (n=105)	73.3	7.6	7.6	11.4	

問 47 日常生活で感じていることや、困っていること、市にしてほしいことなど、ご意見、ご感想などありましたら、ご自由にお書きください。

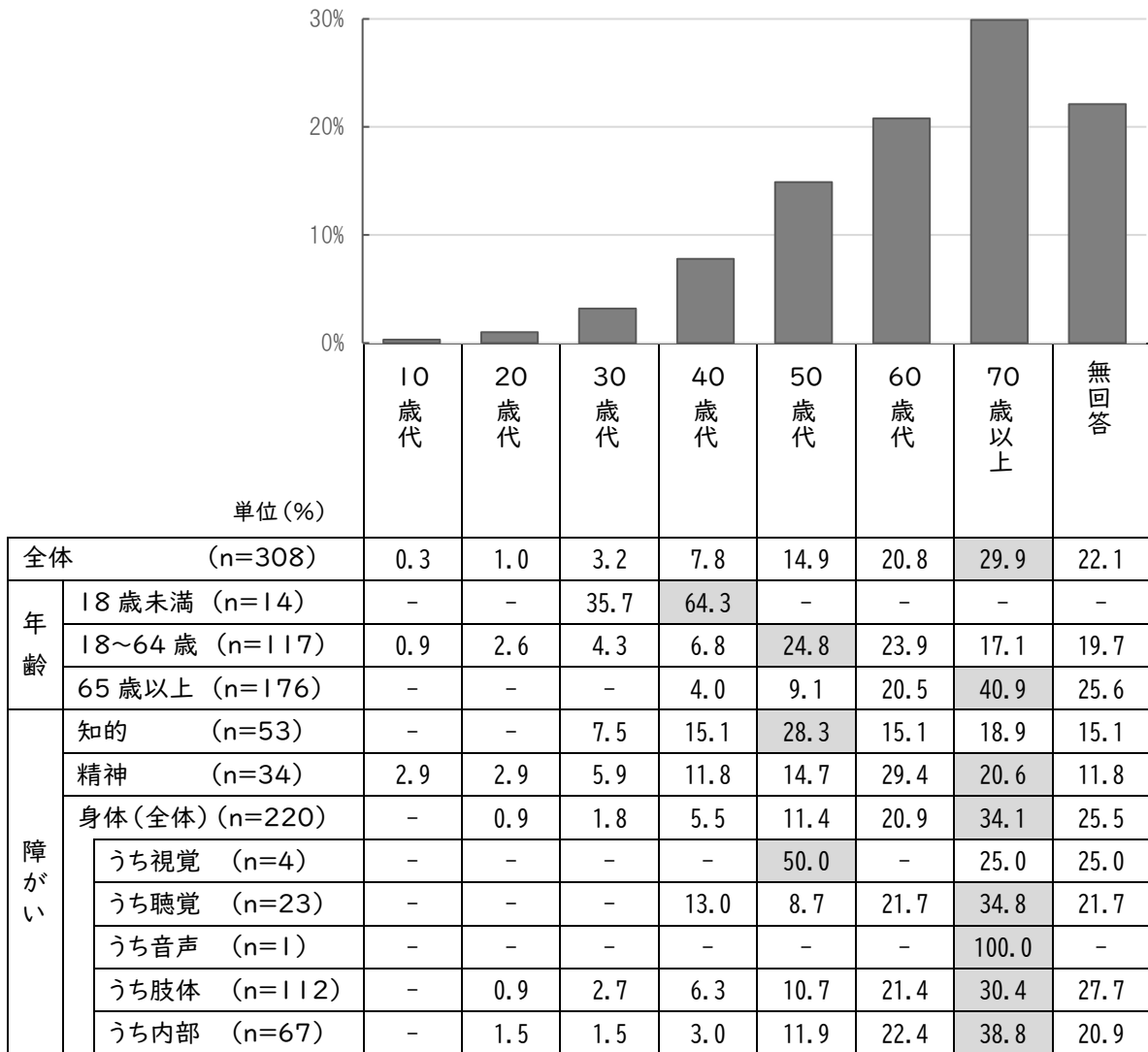
◎ 回答(自由記載) 集約中

11. 介助をしている方について

問 48 あなたの年齢をお答えください。【〇は1つ】

介助者の年齢については、「70歳以上」(29.9%)が最も多く、次いで「60歳代」(20.8%)、「50歳代」(14.9%)となっています。

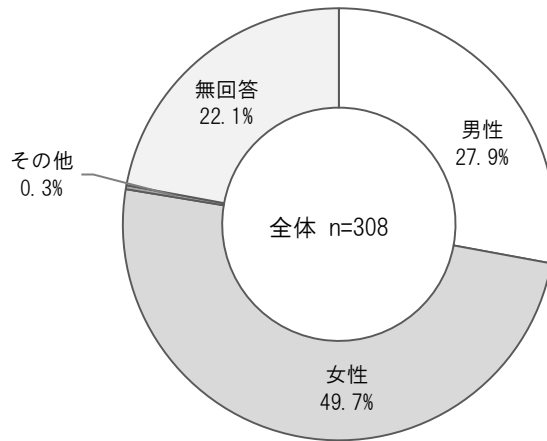
■ 介助者の年齢



問 49 あなたの性別をお答えください。【○は1つ】

介助者の性別については、「男性」が27.9%、「女性」が49.7%となっています。

■ 介助者の性別

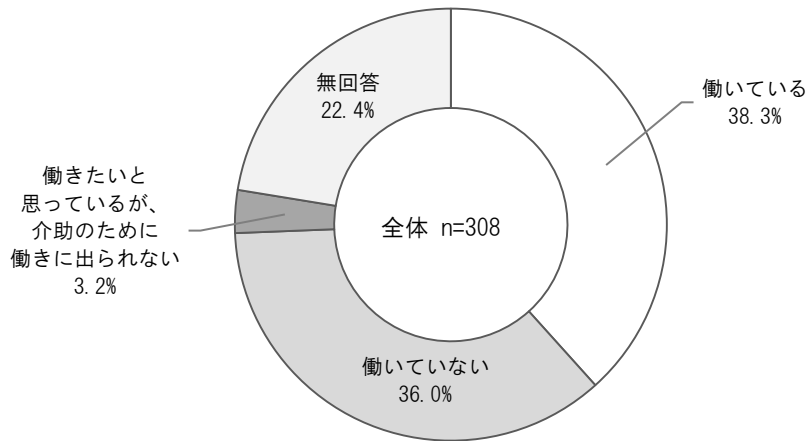


		単位 (%)	男性	女性	その他	無回答
全体 (n=308)			27.9	49.7	0.3	22.1
年齢	18歳未満 (n=14)		7.1	92.9	-	-
	18~64歳 (n=117)		19.7	59.0	0.9	20.5
	65歳以上 (n=176)		34.7	40.3	-	25.0
障がい	知的 (n=53)		9.4	75.5	-	15.1
	精神 (n=34)		32.4	50.0	2.9	14.7
	身体(全体) (n=220)		31.4	43.6	-	25.0
	うち視覚 (n=4)		50.0	25.0	-	25.0
	うち聴覚 (n=23)		39.1	39.1	-	21.7
	うち音声 (n=1)		100.0	-	-	-
	うち肢体 (n=112)		28.6	42.9	-	28.6
うち内部 (n=67)		32.8	46.3	-	20.9	

問 50 あなたは現在仕事をされていますか。【○は1つ】

介助者の就業状況については、「働いている」が38.3%、「働いていない」が36.0%、「働きたいと思っているが、介助のために働けずにいる」が3.2%となっています。

■ 介助者の就業状況

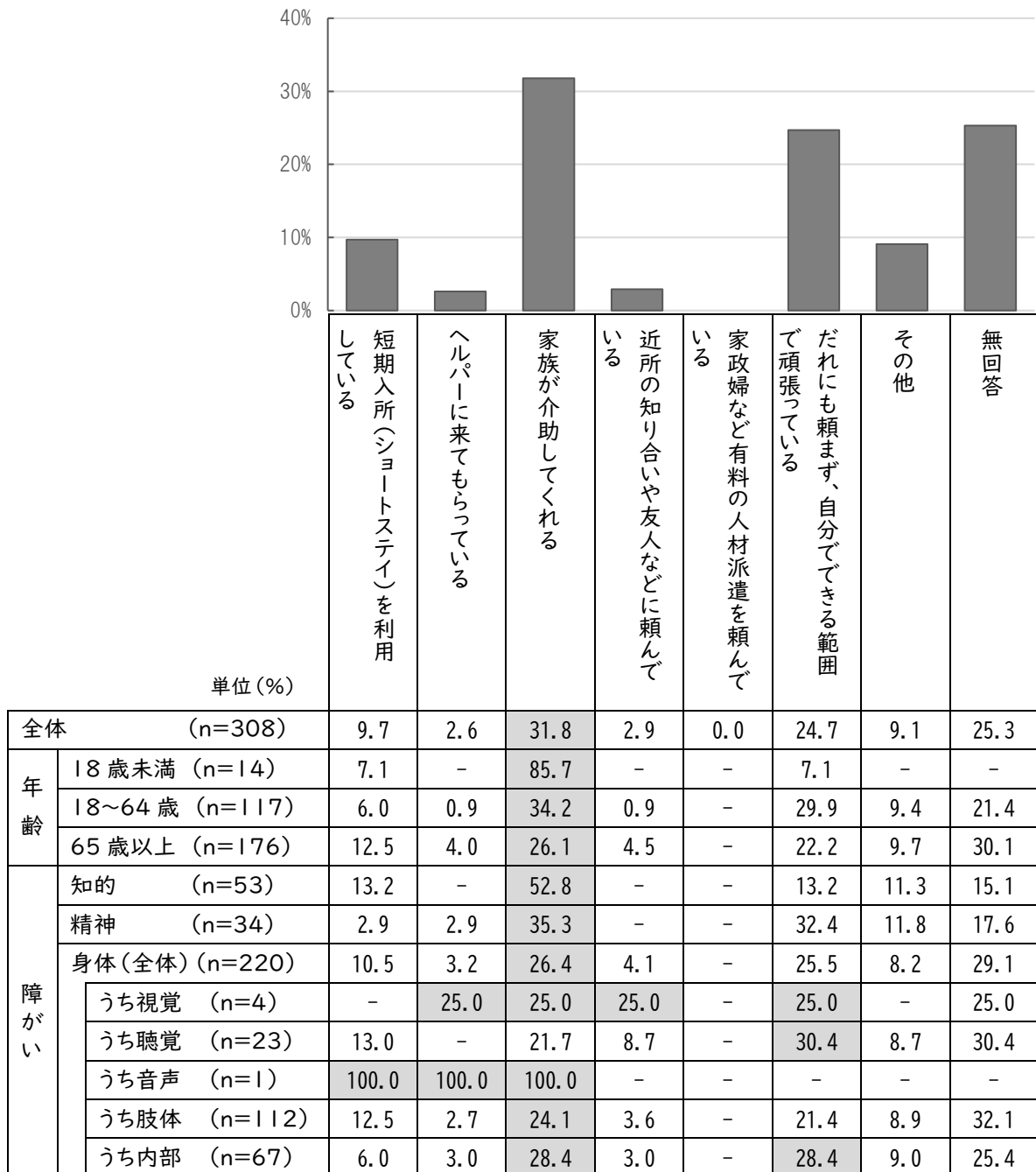


		働いている	働いていない	働きたいと思っているが、介助のために働けずにいる	無回答
単位 (%)					
全体	(n=308)	38.3	36.0	3.2	22.4
年齢	18歳未満 (n=14)	85.7	14.3	-	-
	18~64歳 (n=117)	48.7	28.2	2.6	20.5
	65歳以上 (n=176)	27.3	43.2	4.0	25.6
障がい	知的 (n=53)	41.5	39.6	1.9	17.0
	精神 (n=34)	52.9	29.4	5.9	11.8
	身体(全体) (n=220)	35.0	36.4	3.6	25.0
	うち視覚 (n=4)	50.0	25.0	-	25.0
	うち聴覚 (n=23)	30.4	43.5	4.3	21.7
	うち音声 (n=1)	-	100.0	-	-
	うち肢体 (n=112)	33.9	33.9	3.6	28.6
うち内部 (n=67)	37.3	37.3	4.5	20.9	

問 51 あなたが病気や旅行などで一時的に介助(介護)できない場合、どのようにされていますか。【おもなものを3つまで○】

介助者が介助(介護)できない場合の対応については、「家族が介助してくれる」(31.8%)が最も多く、次いで「だれにも頼まず、自分でできる範囲で頑張っている」(24.7%)となっています。

■ 介助者が介助(介護)できない場合の対応

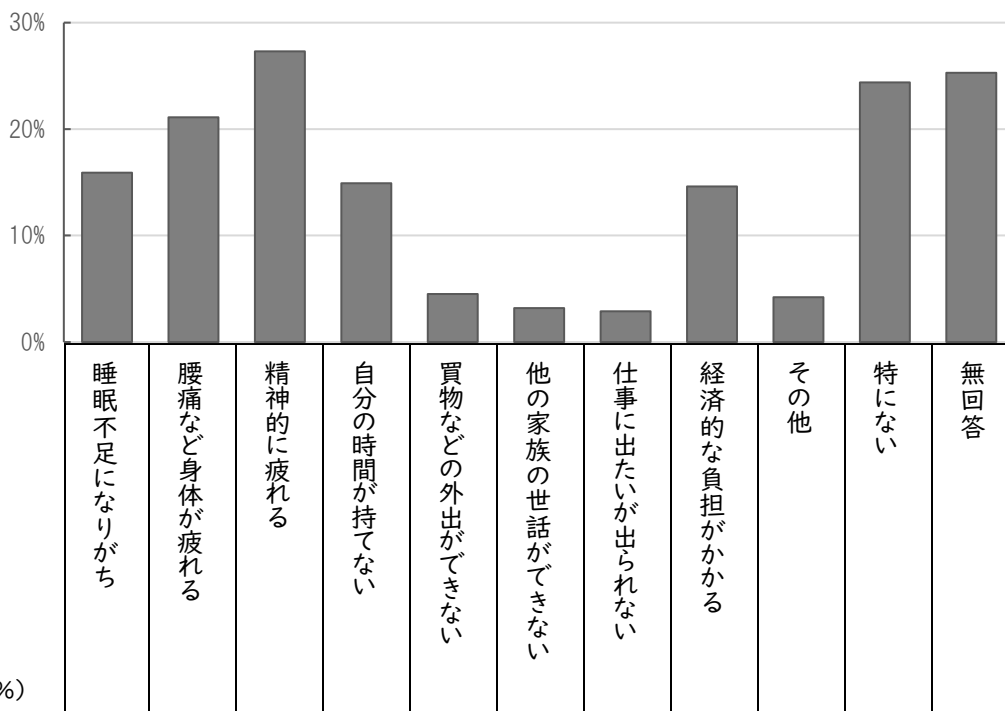


問 52 困っていることはありますか。【おもなもの3つまで○】

介助者の困りごとについては、「精神的に疲れる」(27.3%)が最も多く、次いで「腰痛など身体が疲れる」(21.1%)、「睡眠不足になりがち」(15.9%)となっています。

また、「特にない」が24.4%となっています。

■ 介助者の困りごと



単位 (%)

全体 (n=308)		15.9	21.1	27.3	14.9	4.5	3.2	2.9	14.6	4.2	24.4	25.3	
年齢	18歳未満 (n=14)	28.6	28.6	50.0	50.0	7.1	28.6	7.1	28.6	-	14.3	-	
	18~64歳 (n=117)	14.5	17.1	29.1	12.0	2.6	0.9	1.7	13.7	5.1	29.9	23.1	
	65歳以上 (n=176)	15.9	23.3	24.4	14.2	5.7	2.8	3.4	14.2	4.0	21.0	29.0	
障がい	知的 (n=53)	26.4	26.4	47.2	32.1	3.8	7.5	1.9	11.3	9.4	17.0	15.1	
	精神 (n=34)	14.7	8.8	32.4	11.8	5.9	2.9	5.9	23.5	2.9	26.5	20.6	
	身体(全体) (n=220)	13.6	22.3	22.3	11.4	4.5	2.3	2.7	14.1	3.2	25.0	28.6	
	うち視覚 (n=4)	-	-	-	25.0	-	-	-	-	-	-	50.0	25.0
	うち聴覚 (n=23)	30.4	34.8	43.5	4.3	4.3	-	8.7	4.3	-	21.7	21.7	
	うち音声 (n=1)	-	-	-	-	-	100.0	-	-	-	-	-	-
	うち肢体 (n=112)	9.8	21.4	20.5	15.2	3.6	0.9	2.7	13.4	3.6	24.1	33.0	
うち内部 (n=67)	16.4	17.9	19.4	9.0	3.0	3.0	1.5	22.4	4.5	26.9	23.9		

問 53 日常生活の支援で感じていることや困っていること、市にしてほしいことなど、ご意見、ご感想がありましたら、ご自由にお書きください。

◎ 回答(自由記載) 集約中

射水市障がい者福祉に関するアンケート調査
結果報告書 【速報版】

令和5年8月

射水市役所 福祉保健部 社会福祉課

富山県射水市新開発 410 番地 1

TEL : 0766-51-6626 FAX : 0766-51-6658