

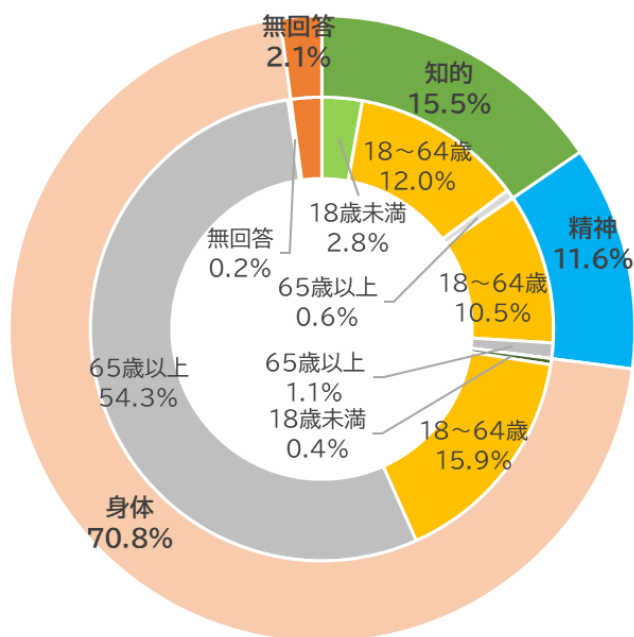
障がい者福祉に関するアンケート調査 結果報告書【速報版】について

1 回答状況

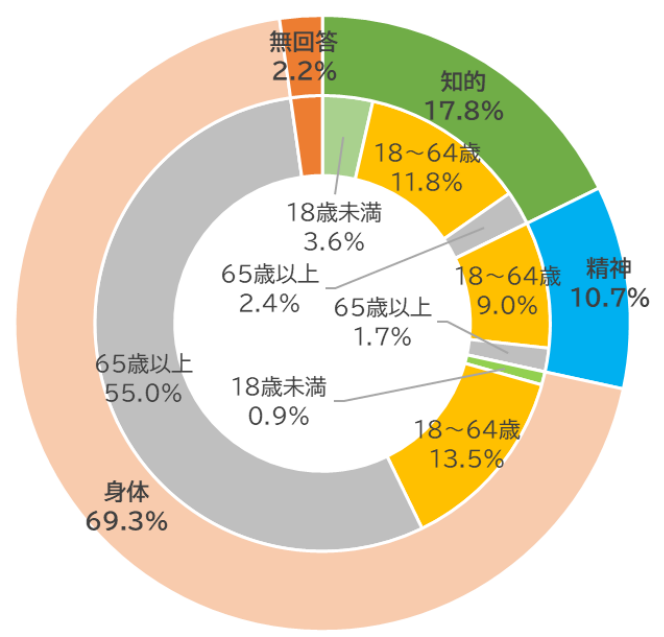
(1)有効回答率等

調査対象者	射水市に在住する障がい者手帳をお持ちの方1,000人を無作為抽出
調査手法	郵送配布・郵送回収・Web回答
調査期間	令和5年7月3日～7月18日
有効回答率	46.6%（有効回答数 466件 うち、Web回答43件） 【前回（令和2年）有効回答率】 53.6%

(2)回答者の構成



【今回(令和5年)調査】



【前回(令和2年)調査】

2 集計・分析の進捗状況（令和5年8月9日 現在）

資料2ー1『射水市 障がい者福祉に関するアンケート調査 結果報告書【速報版】』のとおり

- 単純集計及びクロス集計は完了
- 回答方法が自由記載の設問については、回答を集約中

3 今回の調査における回答結果について

【前回調査（令和2年）との比較（全体的な傾向）について】

自由記載を除く設問のうち、多くの設問において、前回調査（令和2年）と各選択肢の回答の傾向が類似している結果となりました。

【新たに追加した設問の結果について】

（問19） 一緒に暮らしている方についてお答えください。（資料2-1 P. 29）

- ・ 回答者の年齢が影響しており、65歳以上の方の70.0%が配偶者・パートナーと回答しています。
- ・ その一方で、18～64歳の方の62.8%が父親・母親、次いで配偶者・パートナーが35.8%となっています。

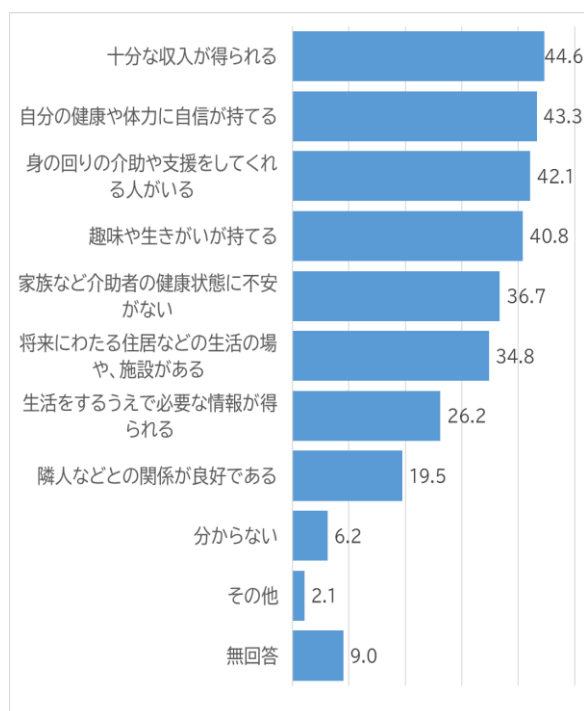
【質問の表現を変更した設問の結果について】

（問24） あなたの暮らしがよくなるために、どのようなことが大切だと思いますか。

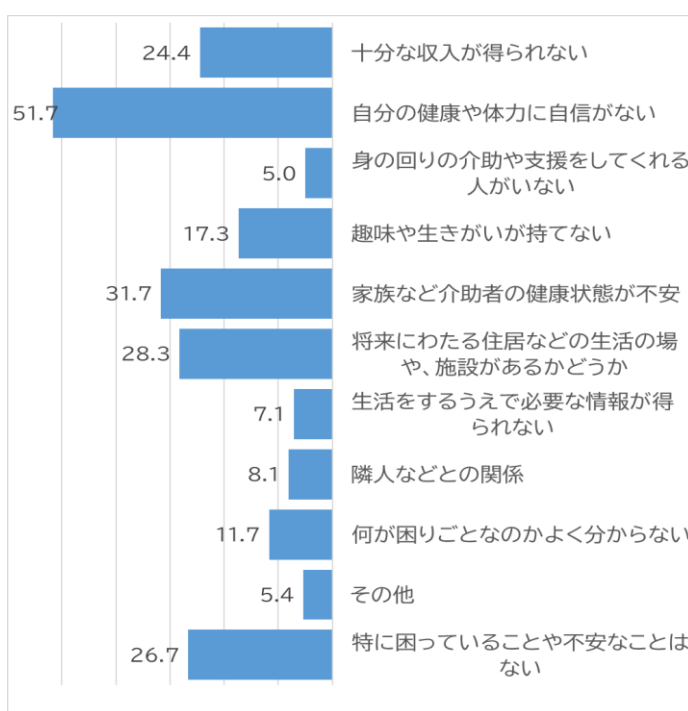
（資料2-1 P. 37）

※ 前回調査では、「現在の生活で困っていることや不安に思っていることはありますか。」としていた設問

【今回（令和5年）の回答】



【前回（令和2年）の回答】



4 今後のスケジュール

引き続きアンケート結果の分析を行い、その内容は、第3次射水市障がい者基本計画・第7期障がい福祉計画（第3期障がい児福祉計画）の「福祉サービス・事業ごとの現況と課題及び今後の見込み」をはじめとする計画素案に反映します。