

令和5年度

# 税務概要



射水市

# 目 次

<b>射水市の概要</b>	1
1. 市の位置及び面積	2
2. 地勢	2
3. 人口及び世帯数	2
4. 市章について	3
5. 「射水」の地名について	3
6. 税務関係課組織機構及び職員数	4
7. 各庁舎のご案内	5
<b>○ 財政と市税</b>	6
1. 令和5年度一般会計予算（当初予算）	7
2. 市税予算の状況（当初予算）	9
3. 市税決算の状況（令和2年度、令和3年度、令和4年度）	10
4. 市民の市税負担状況	13
5. 市税の税率	14
<b>市民税に関する調</b>	15
1. 個人市民税の納税義務者数	16
2. 特別徴収と普通徴収に関する調	16
3. 課税標準額段階別課税状況	17
4. 所得区分別課税状況	18
5. 所得控除金額	19
6. 分離課税による所得金額	20
7. 分離課税による退職所得調定額	20
8. 法人市民税納税義務者数	21
9. 法人市民税調定額	22
<b>固定資産税に関する調</b>	23
1. 納税義務者数調	24
2. 課税標準額調	24
3. 土地に関する調	25
4. 家屋に関する調	27
5. 償却資産に関する調	30
6. 交付金に関する調	31
<b>軽自動車税・諸税に関する調</b>	33
1. 車種別台数	34
2. 車種別調定額	35
3. 市たばこ税に関する調	36
4. 入湯税に関する調	36
<b>国民健康保険税に関する調</b>	37
1. 当初予算の状況	38
2. 収入状況	38
3. 加入者数	39
4. 国民健康保険税の税率	39
5. 国民健康保険税の賦課状況	40
6. 保険税の負担	40
<b>徴税に関する調</b>	41
1. 市税収納状況	42
2. 納付区分状況	43
3. 督促状発布件数	44
4. 不納欠損状況	44

## 射水市の概要

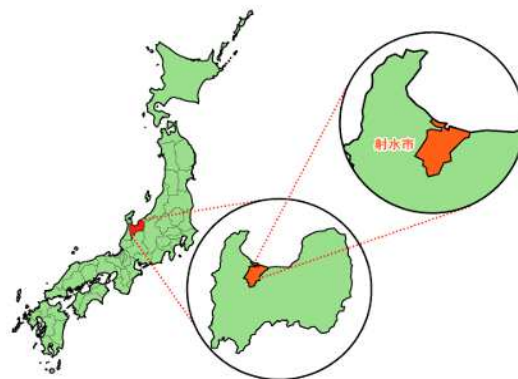
1．市の位置及び面積	2
2．地勢	2
3．人口及び世帯数	2
4．市章について	3
5．「射水」の地名について	3
6．税務関係課組織機構及び職員数	4
7．各庁舎のご案内	5

# 射水市の概要

## 1. 市の位置及び面積

本市は、富山県のほぼ中央に位置しており、北側は富山湾に面し、東側は富山市、西側は高岡市に隣接しています。

本市域は、東西10.9キロメートル、南北16.6キロメートルで、総面積は、109.44平方キロメートルとなっており、県土面積の約2.6パーセントを占めています。



## 2. 地勢

本市は、北部に富山湾、中央部に射水平野、南部には射水丘陵を配し、標高は海拔 0メートルから140.2メートルとなっています。市内には、庄川、和田川、下条川、内川等の河川があり、富山湾へ注いでいます。

市域は、庄川、神通川の土砂のたい積によって形成された三角州状の低平な地形からなる平野部と丘陵地で構成されており、四季折々において、彩り豊かな自然がみられます。

また、日本海側のほぼ中央に位置し、国際拠点港湾である伏木富山港新湊地区（富山新港）や北陸自動車道小杉インターチェンジを有していることから、環日本海交流の拠点として、360度の交流・連携を可能とする優位性を持っています。

## 3. 人口及び世帯数（各年4月1日現在）

年	区分	人口			人口増減	世帯数
		男	女	計		
平成20年		46,896	49,768	96,664	73	31,928
平成21年		46,806	49,683	96,489	175	32,190
平成22年		46,631	49,574	96,205	284	32,463
平成23年		46,417	49,434	95,851	354	32,681
平成24年		46,304	49,242	95,546	305	32,975
平成25年		46,108	49,004	95,112	434	33,186
平成26年		45,864	48,820	94,684	428	33,390
平成27年		45,797	48,607	94,404	280	33,764
平成28年		45,722	48,425	94,147	257	34,077
平成29年		45,546	48,171	93,717	430	34,462
平成30年		45,390	47,953	93,343	374	34,768
平成31年(令和元年)		45,248	47,619	92,867	476	35,225
令和2年		45,238	47,451	92,689	178	35,809
令和3年		44,956	47,174	92,130	559	36,125
令和4年		44,652	46,806	91,458	672	36,162
令和5年		44,573	46,494	91,067	391	36,600

資料：人口世帯数統計表（外国人を含む）

## 4 . 市章について

射水市の市章は、射水の頭文字「い」の字のデザイン化したもので、輝く日本海を表現しています。



射水市誕生にあわせて、一般から募集を行い、  
(1)射水の「い」をベースに水滴をイメージできる。  
(2)循環するイメージの中で持続可能な発展性が見て取れる。  
以上により、このデザインが選考されました。

## 5 . 「射水」の地名について

「射水」の地名は、古くから書物や地図にその名が記されるなど、長い歴史を持つ由緒ある名前です。

射水市は、富山県を代表する大河である神通川・庄川の間広がる射水平野の大部分を占めています。射水平野は中小の河川や地下水に恵まれた土地として古くから栄えてきました。古代の人々は、水の湧出をあらわす言葉「イ」・「ミズ」にちなみ、この地を「イミズ」と呼んだと考えられます。

平安時代に完成したとされている地方の豪族などの系図をまとめた書物『先代旧事本紀（せんだいくじほんぎ）』に、伊弥頭（イミズ）という行政区域を支配した豪族「伊弥頭国造（いみづのくにみやつこ）」がいたと記されています。

また、行政区域としての「射水郡」という地名は、奈良時代を代表する歌人、大伴家持がまとめたとされる『万葉集』の中で初めて登場します。

漢字の「射水」という地名は、奈良時代から使われ始めました。当時の様子を伝える歴史書『続日本紀（しよくにほんぎ）』によると、713年に朝廷が「畿内（近畿地方）・七道（北陸道を含む地方）諸国・郡・郷の名前を縁起の良い字に改めよ」との命令を出したといわれます。この命令が出されたころ、それまで「伊弥頭」・「伊美都」などさまざまだった地名表記が「射水」に統一されたと考えられています。

なお、奈良時代の射水郡の範囲は現在の射水市域以外に、高岡市と氷見市の大部分と、富山市の一部を含んでいました。

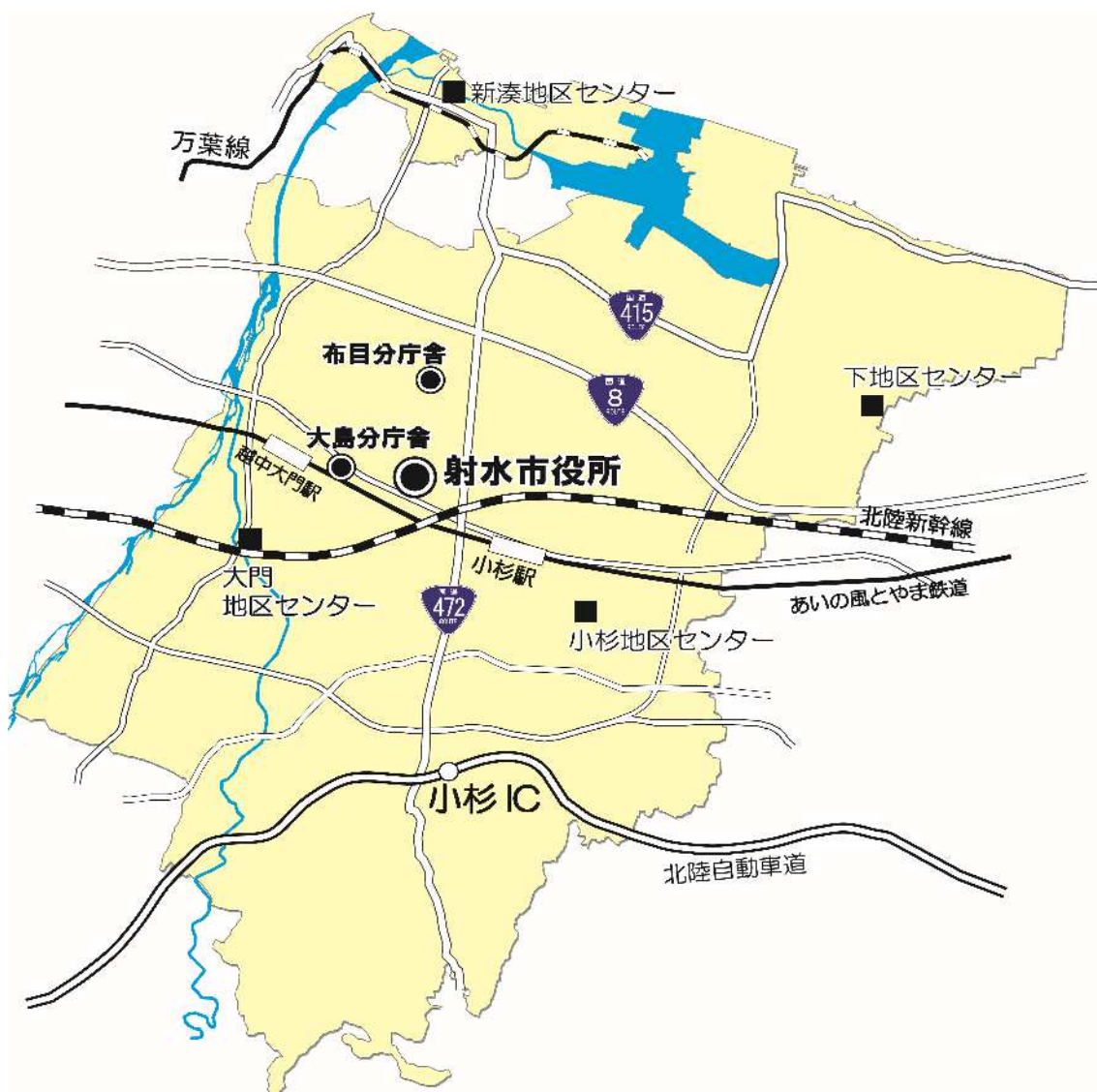
## 6. 税務関係課組織機構及び職員数

( )は兼務 (令和5年4月1日現在)

区 分		課長	主幹	課長補佐	副主幹	係長	主査	主任	主事	計
財務管理 部	課税課	1		1	1	1	3	3	9	19
	市民税係					1	2	2	5	10
	資産税係			1	1	(1)	1	1	4	8
	収納対策課	1		1		1	1	3	3	10
	納税係			1		(1)		2	1	4
	債権管理係					1	1	1	2	5
福祉保 健部	保険年金課	1	1	1		1	5	2	4	15
	国保・年金係			1		(1)	3	1	4	9
	高齢者医療係					1	2	1		4

## 7. 各庁舎のご案内

庁舎名	所在地	配置部局
射水市役所 (本庁舎)	〒 939-0294 射水市新開発410番地1 TEL 0766 51 6600 (代表)	議 会 事 務 局 企 画 管 理 部 財 務 管 理 部 市 民 生 活 部 福 祉 保 健 部 会 社 計 画 委 員 会 教 育 委 員 会 監 査 委 員 会
大島分庁舎	〒 939-0292 射水市小島703番地	産 業 経 済 部 都 市 整 備 部 農 業 委 員 会 事 務 局
布目分庁舎	〒 934-0048 射水市布目1番地	上 下 水 道 部



## 財政と市税

1 . 令和 5 年度一般会計予算（当初予算）	7
2 . 市税予算の状況（当初予算）	9
3 . 市税決算の状況（令和 2 年度、令和 3 年度、令和 4 年度）	10
4 . 市民の市税負担状況	13
5 . 市税の税率	14



# 財政と市税

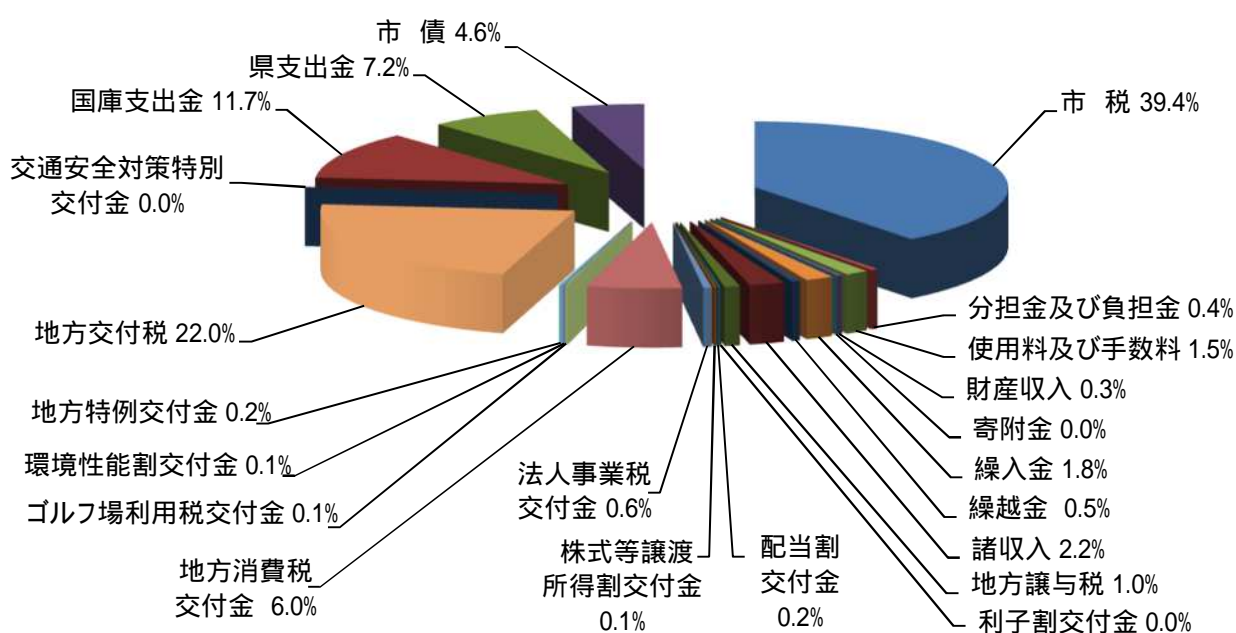
## 1. 令和5年度一般会計予算（当初予算）

### (1) 歳入

自主財源		
区 分	金額（千円）	構成比
市 税	15,115,709	39.4%
分担金及び負担金	170,592	0.4%
使用料及び手数料	576,769	1.5%
財 産 収 入	113,943	0.3%
寄 附 金	10	0.0%
繰 入 金	686,144	1.8%
繰 越 金	200,000	0.5%
諸 収 入	862,194	2.2%
計	17,725,361	46.2%

依存財源		
区 分	金額（千円）	構成比
地 方 譲 与 税	377,300	1.0%
利 子 割 交 付 金	5,000	0.0%
配 当 割 交 付 金	75,000	0.2%
株式等譲渡所得割交付金	53,000	0.1%
法 人 事 業 税 交 付 金	213,000	0.6%
地方消費税交付金	2,310,000	6.0%
ゴルフ場利用税交付金	45,000	0.1%
環境性能割交付金	28,000	0.1%
地方特例交付金	95,000	0.2%
地 方 交 付 税	8,430,000	22.0%
交通安全対策特別交付金	11,000	0.0%
国 庫 支 出 金	4,481,612	11.7%
県 支 出 金	2,745,227	7.2%
市 債	1,765,500	4.6%
計	20,634,639	53.8%
歳入合計	38,360,000	100.0%

令和5年度 歳入構成図

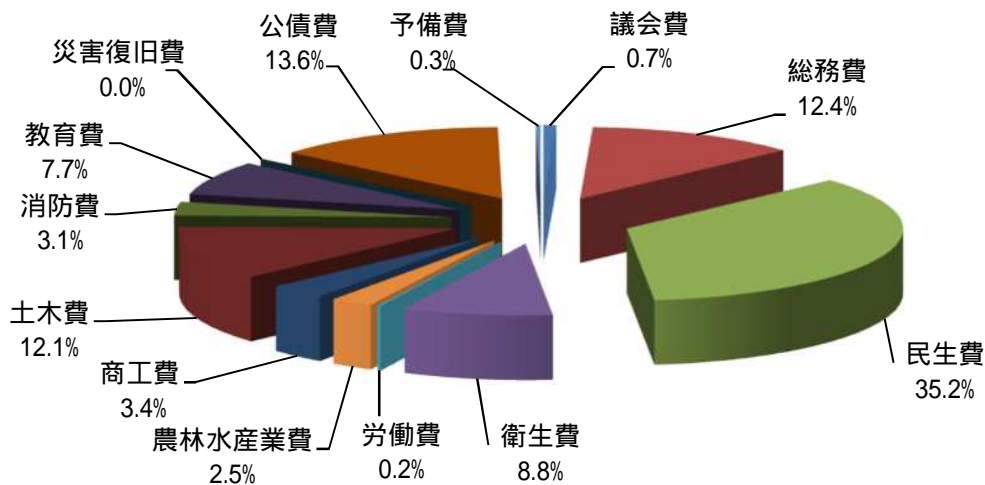


各区分の数値は、表示単位未満を四捨五入で記載しており、合計数値とは一致しないことがある。

(2) 歳出

区 分	金 額 (千円)	構 成 比
議 会 費	283,847	0.7%
総 務 費	4,771,571	12.4%
民 生 費	13,515,946	35.2%
衛 生 費	3,357,233	8.8%
労 働 費	71,676	0.2%
農林水産業費	956,534	2.5%
商 工 費	1,298,267	3.4%
土 木 費	4,657,738	12.1%
消 防 費	1,192,804	3.1%
教 育 費	2,951,380	7.7%
災 害 復 旧 費	2	0.0%
公 債 費	5,203,002	13.6%
予 備 費	100,000	0.3%
歳 出 合 計	38,360,000	100.0%

令和5年度 歳出構成図



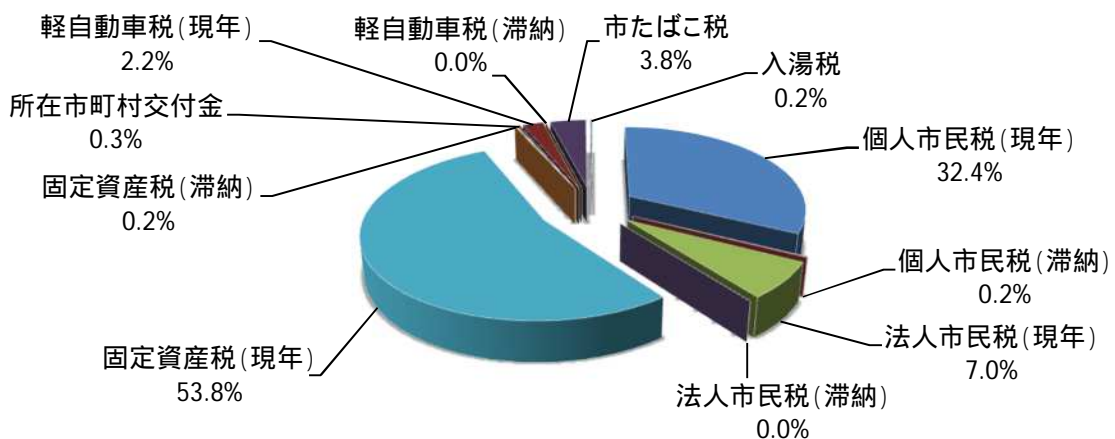
各区分の数値は、表示単位未満を四捨五入で記載しており、合計数値とは一致しないことがある。

## 2. 市税予算の状況(当初予算)

区分	令和3年度		令和4年度		令和5年度			
	予算額	前年度比	予算額	前年度比	予算額	前年度比	構成比	
市税合計	千円 14,123,101	% 94.6	千円 14,705,548	% 104.1	千円 15,115,709	% 102.8	% 100.0	
市民税	5,223,000	93.7	5,629,800	107.8	5,975,100	106.1	39.5	
個人	現年分	4,404,000	96.1	4,657,000	105.7	4,892,000	105.0	
	滞納分	31,000	103.3	30,000	96.8	27,000	90.0	
法人	現年分	787,000	82.0	941,000	119.6	1,055,000	112.1	
	滞納分	1,000	111.1	1,800	180.0	1,100	61.1	
計	現年分	5,191,000	93.6	5,598,000	107.8	5,947,000	106.2	
	滞納分	32,000	103.6	31,800	99.4	28,100	88.4	
固定資産税	8,060,101	94.5	8,187,448	101.6	8,206,631	100.2	54.3	
純固定資産税	現年分	7,974,000	94.5	8,102,000	101.6	8,126,000	100.3	
	滞納分	33,000	97.1	35,800	108.5	32,000	89.4	
交付金	現年分	53,101	99.6	49,648	93.5	48,631	98.0	
計	現年分	8,027,101	94.5	8,151,648	101.6	8,174,631	100.3	
	滞納分	34,000	100.0	35,800	105.3	32,000	89.4	
軽自動車税	299,000	102.2	320,300	107.1	334,028	104.3	2.2	
種別割	現年分	287,000	102.1	301,000	104.9	310,728	103.2	
	滞納分	2,500	113.6	2,400	96.0	2,300	95.8	
環境性能割	現年分	9,500	102.2	16,900	177.9	21,000	124.3	
計	現年分	296,500	102.1	317,900	107.2	331,728	104.3	
	滞納分	2,500	113.6	2,400	96.0	2,300	95.8	
市たばこ税	現年分	520,000	102.2	548,000	105.4	574,000	104.7	3.8
入湯税	現年分	21,000	91.3	20,000	95.2	25,950	129.8	0.2

資料：予算書

令和5年度 市税の予算構成図



各区分の数値は、表示単位未満を四捨五入で記載しており、合計数値とは一致しないことがある。

### 3. 市税決算の状況

#### (1) 令和2年度決算

区 分	予算額 (補正後)	調定額	収入決算額	決算額 前年比	収入率	
					対予算	対調定
	千円	千円	千円	%	%	%
市 税 合 計	14,927,724	15,758,999	15,374,546	98.8	103.0	97.6
市 民 税	5,575,900	5,961,848	5,793,941	98.6	103.9	97.2
個人						
現年課税分	4,585,000	4,829,690	4,797,679	101.1	104.6	99.3
滞納繰越分	30,000	156,150	28,755	86.4	95.9	18.4
計	4,615,000	4,985,840	4,826,434	101.0	104.6	96.8
法人						
現年課税分	960,000	968,474	965,573	88.2	100.6	99.7
滞納繰越分	900	7,534	1,935	144.4	215.0	25.7
計	960,900	976,008	967,507	88.3	100.7	99.1
固定資産税	8,527,324	8,909,417	8,702,211	98.5	102.1	97.7
純固定資産税						
現年課税分	8,440,000	8,663,605	8,615,698	98.6	102.1	99.4
滞納繰越分	34,000	192,488	33,189	87.1	97.6	17.2
計	8,474,000	8,856,093	8,648,886	98.5	102.1	97.7
交付金	53,324	53,324	53,324	96.8	100.0	100.0
軽自動車税	292,500	307,054	297,715	105.9	101.8	97.0
種別割						
現年課税分	281,000	288,412	285,755	103.7	101.7	99.1
滞納繰越分	2,200	8,822	2,140	93.5	97.3	24.3
計	283,200	297,234	287,895	103.6	101.7	96.9
環境性能割	9,300	9,820	9,820	301.4	105.6	100.0
市たばこ税	509,000	564,518	564,518	103.8	110.9	100.0
市たばこ税	509,000	564,518	564,518	103.8	110.9	100.0
入湯税	23,000	16,161	16,161	71.5	70.3	100.0
入湯税	23,000	16,161	16,161	71.5	70.3	100.0

資料：課税集計、市税収入実績

各区分の数値は、表示単位未満を四捨五入で記載しており、合計数値とは一致しないことがある。

(2) 令和3年度決算

区 分	予算額 (補正後)	調定額	収入決算額	決算額 前年比	収入率	
					対予算	対調定
	千円	千円	千円	%	%	%
市 税 合 計	14,741,101	15,631,532	15,292,730	99.5	103.7	97.8
市 民 税	5,841,000	6,158,776	6,007,834	103.7	102.9	97.5
個人						
現年課税分	4,708,000	4,796,239	4,766,128	99.3	101.2	99.4
滞納繰越分	31,000	151,571	35,487	123.4	114.5	23.4
計	4,739,000	4,947,810	4,801,614	99.5	101.3	97.0
法人						
現年課税分	1,101,000	1,203,800	1,203,554	124.6	109.3	100.0
滞納繰越分	1,000	7,167	2,666	137.8	266.6	37.2
計	1,102,000	1,210,966	1,206,220	124.7	109.5	99.6
固定資産税	8,060,101	8,560,042	8,380,406	96.3	104.0	97.9
純固定資産税						
現年課税分	7,974,000	8,309,639	8,276,824	96.1	103.8	99.6
滞納繰越分	33,000	197,302	50,482	152.1	153.0	25.6
計	8,007,000	8,506,941	8,327,305	96.3	104.0	97.9
交付金	53,101	53,101	53,101	99.6	100.0	100.0
軽自動車税	299,000	320,178	311,954	104.8	104.3	97.4
種別割						
現年課税分	287,000	299,086	296,542	103.8	103.3	99.1
滞納繰越分	2,500	8,708	3,028	141.5	121.1	34.8
計	289,500	307,794	299,570	104.1	103.5	97.3
環境性能割	9,500	12,384	12,384	126.1	130.4	100.0
市たばこ税	520,000	571,419	571,419	101.2	109.9	100.0
市たばこ税	520,000	571,419	571,419	101.2	109.9	100.0
入湯税	21,000	21,117	21,117	130.7	100.6	100.0
入湯税	21,000	21,117	21,117	130.7	100.6	100.0

資料：課税集計、市税収入実績

各区分の数値は、表示単位未満を四捨五入で記載しており、合計数値とは一致しないことがある。

(3) 令和4年度決算

区 分	予算額 (補正後)	調定額	収入決算額	決算額 前年比	収入率	
					対予算	対調定
	千円	千円	千円	%	%	%
市 税 合 計	15,180,901	15,617,434	15,281,672	99.9	100.7	97.9
市 民 税	5,818,800	6,015,091	5,865,426	97.6	100.8	97.5
個人						
現年課税分	4,775,000	4,831,788	4,796,595	100.6	100.5	99.3
滞納繰越分	30,000	141,496	34,135	96.2	113.8	24.1
計	4,805,000	4,973,285	4,830,730	100.6	100.5	97.1
法人						
現年課税分	1,012,000	1,035,092	1,033,158	85.8	102.1	99.8
滞納繰越分	1,800	6,714	1,537	57.7	85.4	22.9
計	1,013,800	1,041,806	1,034,696	85.8	102.1	99.3
固定資産税	8,383,448	8,623,529	8,445,460	100.8	100.7	97.9
純固定資産税						
現年課税分	8,298,000	8,398,823	8,364,792	101.1	100.8	99.6
滞納繰越分	35,800	175,058	31,021	61.4	86.8	17.7
計	8,333,800	8,573,881	8,395,812	100.8	100.7	97.9
交付金	49,648	49,648	49,648	93.5	100.0	100.0
軽自動車税	327,912	339,847	331,818	106.4	101.2	97.6
種別割						
現年課税分	305,000	311,547	309,138	104.2	101.4	99.2
滞納繰越分	2,400	7,780	2,160	71.3	90.0	27.8
計	307,400	319,327	311,298	103.9	101.3	97.5
環境性能割	20,512	20,521	20,521	165.7	100.0	100.0
市たばこ税	625,902	613,155	613,155	107.3	98.0	100.0
市たばこ税	625,902	613,155	613,155	107.3	98.0	100.0
入湯税	24,839	25,812	25,812	122.2	103.9	100.0
入湯税	24,839	25,812	25,812	122.2	103.9	100.0

資料：課税集計、市税収入実績

各区分の数値は、表示単位未満を四捨五入で記載しており、合計数値とは一致しないことがある。

#### 4 . 市民の市税負担状況

年度 区分		令和2年度		令和3年度		令和4年度	
			前年対比		前年対比		前年対比
人口		人 92,689	% 99.8	人 92,130	% 99.4	人 91,458	% 99.3
世帯数		世帯 35,809	% 101.7	世帯 36,125	% 100.9	世帯 36,162	% 100.1
調定額		千円 15,758,999	% 98.8	千円 15,631,532	% 99.2	千円 15,617,434	% 99.9
収入額		15,374,546	98.8	15,292,730	99.5	15,281,672	99.9
一人当たり	調定額	円 170,020	% 99.0	円 169,668	% 99.8	円 170,761	% 100.6
	収入額	165,872	99.0	165,991	100.1	167,090	100.7
一世帯当たり	調定額	円 440,085	% 97.2	円 432,707	% 98.3	円 431,874	% 99.8
	収入額	429,349	97.2	423,328	98.6	422,589	99.8

人口及び世帯数は、人口統計表（4月1日現在）に基づく  
調定額及び収入額は、各年度決算額

## 5. 市税の税率

区分		年度		令和3年度	令和4年度	令和5年度			
市民税	個人	均等割		3,500円	同左	同左			
		所得割(%)		6.0%	同左	同左			
	法人	均等割	9号	資本金等50億円超 従業者数50人超	3,600,000円	同左	同左		
			8号	10億円超～50億円以下 従業者数50人超	2,100,000円	同左	同左		
			7号	10億円超 従業者数50人以下	492,000円	同左	同左		
			6号	1億円超～10億円以下 従業者数50人超	480,000円	同左	同左		
			5号	1億円超～10億円以下 従業者数50人以下	192,000円	同左	同左		
			4号	1千万円超～1億円以下 従業者数50人超	180,000円	同左	同左		
			3号	1千万円超～1億円以下 従業者数50人以下	156,000円	同左	同左		
			2号	1千万円以下 従業者数50人超	144,000円	同左	同左		
			1号	上記以外の法人	60,000円	同左	同左		
法人税割(%)		8.4%	同左	同左					
固定資産税(%)		1.5%	同左	同左					
軽自動車税 種別割(軽課特例除く)	原動機付 自転車	50cc以下		2,000円	同左	同左			
		90cc以下		2,000円	同左	同左			
		125cc以下		2,400円	同左	同左			
		ミニカー(3輪以上)		3,700円	同左	同左			
	軽自動車	軽2輪車(125cc超250cc以下)		3,600円	同左	同左			
				H27.3.31以前に 初回車両番号指 定されたもの	H27.4.1以後に 初回車両番号指 定されたもの	初回車両番号指 定から13年経過 したもの	同左	同左	
		3輪車(660cc以下)		3,100円	3,900円	4,600円	同左	同左	
		4輪	乗用	営業用	5,500円	6,900円	8,200円	同左	同左
				自家用	7,200円	10,800円	12,900円	同左	同左
			貨物	営業用	3,000円	3,800円	4,500円	同左	同左
				自家用	4,000円	5,000円	6,000円	同左	同左
小型 特殊 自動車	農耕作業用		2,400円	同左	同左				
	その他		5,900円	同左	同左				
2輪の小型自動車(250cc超)		6,000円	同左	同左					
軽自動車税 環境性能割	自家用	R12年度基準75%達成車		非課税	同左	R12年度基準75%(80%)達成車	非課税		
		R12年度基準60%達成車		1.0%(非課税)	同左	R12年度基準60%(70%)達成車	1.0%		
		R12年度基準55%達成車		2.0%(1.0%)	同左	R12年度基準55%(60%)達成車	2.0%		
		上記以外 1		2.0%(1.0%)	同左	上記以外 1	2.0%		
	営業用	R12年度基準75%達成車		非課税	同左	R12年度基準75%(80%)達成車	非課税		
		R12年度基準60%達成車		0.5%	同左	R12年度基準60%(70%)達成車	0.5%		
		R12年度基準55%達成車		1.0%	同左	R12年度基準55%(60%)達成車	1.0%		
上記以外 1		2.0%	同左	上記以外 1	2.0%				
市たばこ税	従量割 (1,000本当たり)		(9/30以前)6,122円 (10/1以後)6,552円	6,552円	同左				
鉱産税(%)	課税標準 200万円超		1.0%	同左	同左				
	課税標準 200万円以下		0.7%	同左	同左				
入湯税	1人/1日		150円	同左	同左				

軽自動車税環境性能割 ( )内の税率は、令和元年10月1日から令和3年12月31日までの間に、自家用乗用車を取得した場合に適用  
軽自動車税環境性能割 { }内の燃費基準は、令和6年1月1日以降に軽自動車を取得した場合に適用

1 電気自動車等を除く



## 市民税に関する調

1 . 個人市民税の納税義務者数	16
2 . 特別徴収と普通徴収に関する調	16
3 . 課税標準額段階別課税状況	17
4 . 所得区分別課税状況	18
5 . 所得控除金額	19
6 . 分離課税による所得金額	20
7 . 分離課税による退職所得調定額	20
8 . 法人市民税納税義務者数	21
9 . 法人市民税調定額	22

# 市民税に関する調

## 1. 個人市民税の納税義務者数

	令和3年度			令和4年度			令和5年度		
	特別徴収	普通徴収	計	特別徴収	普通徴収	計	特別徴収	普通徴収	計
所得割と均等割を納める者 <sup>人</sup>	33,844	11,273	45,117	33,917	11,226	45,143	33,937	11,367	45,304
均等割のみを納める者 <sup>人</sup>	1,857	3,020	4,877	1,828	3,103	4,931	1,722	3,195	4,917
所得割のみを納める者 <sup>人</sup>	0	0	0	0	0	0	0	0	0
合計 <sup>人</sup>	35,701	14,293	49,994	35,745	14,329	50,074	35,659	14,562	50,221

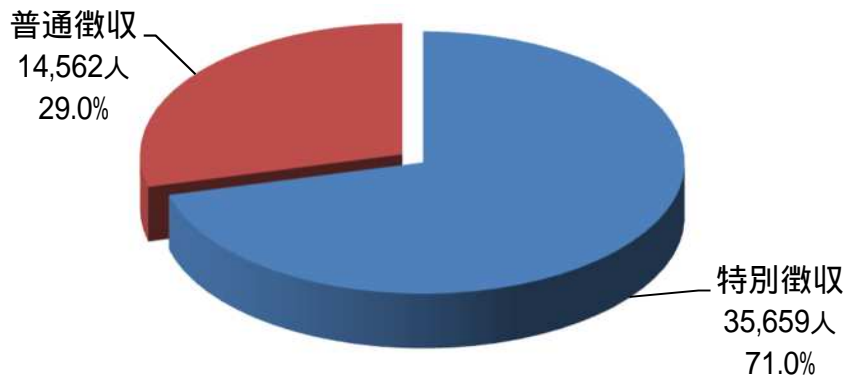
資料：課税状況調第2表・第3表

## 2. 特別徴収と普通徴収に関する調

	令和3年度			令和4年度			令和5年度		
	特別徴収	普通徴収	計	特別徴収	普通徴収	計	特別徴収	普通徴収	計
納税義務者数 <sup>人</sup>	35,701	14,293	49,994	35,745	14,329	50,074	35,659	14,562	50,221
所得割額 <sup>千円</sup>	3,711,742	801,153	4,512,895	3,815,136	811,262	4,626,398	3,864,755	838,292	4,703,047
均等割額 <sup>千円</sup>	124,954	50,025	174,979	125,108	50,151	175,259	124,807	50,967	175,774
税額計 <sup>千円</sup>	3,836,696	851,178	4,687,874	3,940,244	861,413	4,801,657	3,989,562	889,259	4,878,821
納税義務者1人当り <sup>円</sup>	107,467	59,552	93,769	110,232	60,117	95,891	111,881	61,067	97,147

資料：課税状況調第2表・第3表

令和5年度 個人市民税の徴収区分構成

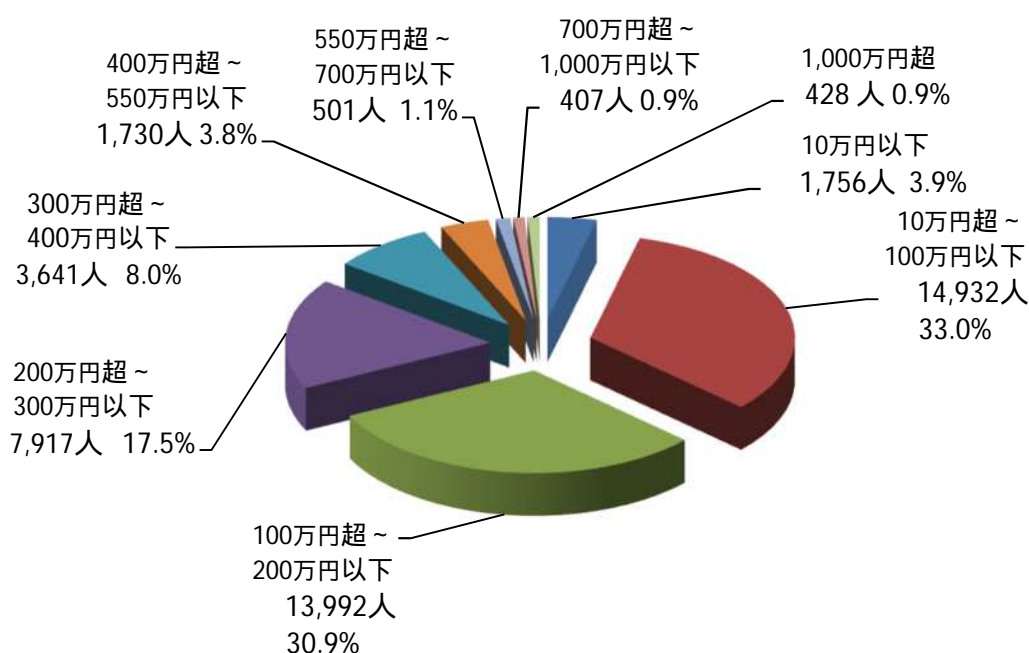


### 3 . 課税標準額段階別課税状況

課税標準額の段階	令和3年度		令和4年度		令和5年度	
	納税義務者数	課税標準額	納税義務者数	課税標準額	納税義務者数	課税標準額
	人	千円	人	千円	人	千円
10万円以下	1,844	620,822	1,823	676,868	1,756	473,022
10万円超～100万円以下	15,584	8,849,021	15,303	8,702,042	14,932	8,419,912
100万円超～200万円以下	14,298	21,177,534	13,855	20,566,672	13,992	20,787,184
200万円超～300万円以下	7,347	17,981,769	7,777	19,129,238	7,917	19,360,185
300万円超～400万円以下	3,319	11,615,895	3,532	12,370,700	3,641	12,687,531
400万円超～550万円以下	1,567	7,287,825	1,628	7,499,313	1,730	7,983,539
550万円超～700万円以下	434	2,721,908	473	3,008,462	501	3,179,628
700万円超～1,000万円以下	352	3,035,880	342	2,920,246	407	3,461,193
1,000万円超～	372	7,764,760	410	8,835,929	428	8,985,672
合計	45,117	81,055,414	45,143	83,709,470	45,304	85,337,866

資料：課税状況調第12表

令和5年度 課税標準額別の納税義務者構成図



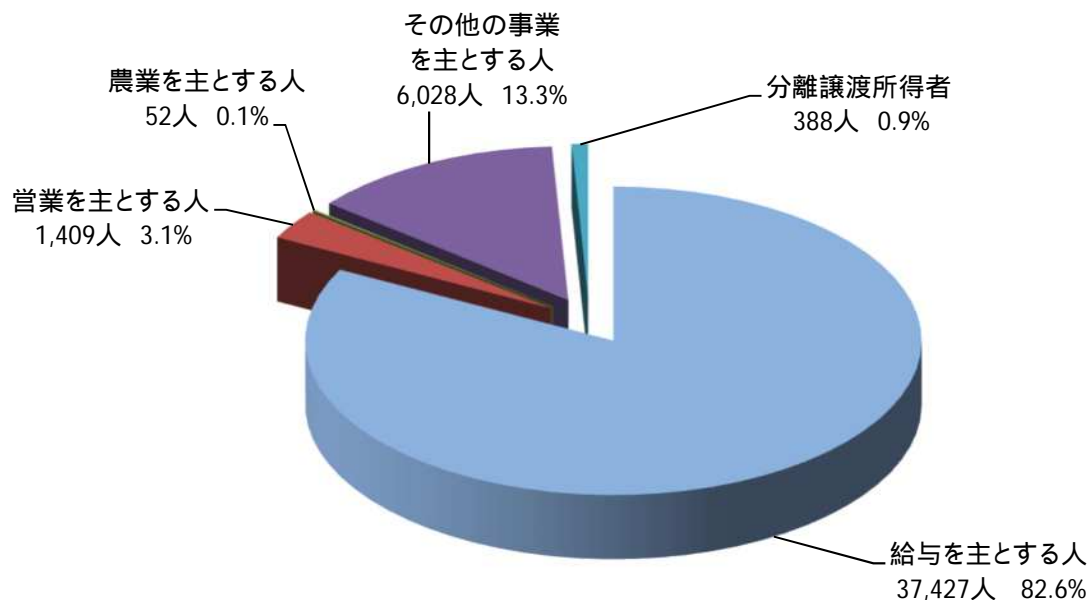
各区分の数値は、表示単位未満を四捨五入で記載しており、合計数値とは一致しないことがある。

#### 4 . 所得区分別課税状況 (令和5年度)

	納税義務者数 (A)	総所得金額等	課税標準額	算出税額 (B)	平均 税率	納税義務者 1人当たり の税額	構成比	
							(A)	(B)
給与を主とする人	37,427 人	120,417,430 千円	73,048,427 千円	4,381,329 千円	6.0 %	117 千円	82.6 %	86.5 %
営業を主とする人	1,409	6,295,115	4,391,371	263,425	6.0	187	3.1	5.2
農業を主とする人	52	122,303	58,315	3,497	6.0	67	0.1	0.1
その他の事業 を主とする人	6,028	10,252,414	4,785,746	286,897	6.0	48	13.3	5.7
分離譲渡所得者	388	1,731,606	3,054,007	126,972	4.2	327	0.9	2.5
合 計	45,304	138,818,868	85,337,866	5,062,120	5.9	112	100.0	100.0

資料：課税状況調第5表～第12表

令和5年度 所得区分別課税状況の構成図



各区分の数値は、表示単位未満を四捨五入で記載しており、合計数値とは一致しないことがある。

## 5 . 所得控除金額

所得控除の種類	令和3年度		令和4年度		令和5年度	
	人数	控除金額	人数	控除金額	人数	控除金額
雑 損 控 除	人 11	千円 2,923	人 9	千円 1,698	人 7	千円 3,757
医 療 費 控 除	3,964	750,886	3,918	766,202	3,943	762,354
社 会 保 険 料 控 除	44,038	24,561,691	44,168	24,714,868	44,347	25,313,707
小規模企業共済等掛金控除	2,614	669,380	2,922	737,283	3,287	804,979
生 命 保 険 料 控 除	35,759	1,846,645	35,682	1,842,092	35,646	1,836,232
地 震 保 険 料 控 除	9,870	93,781	9,959	93,589	10,210	94,720
障 害 者 等 控 除	1,596	456,820	1,548	442,660	1,544	440,620
寡 婦 控 除	375	97,500	377	98,020	355	92,300
ひ と り 親 控 除	629	188,700	602	180,600	560	168,000
勤 労 学 生 控 除	3	780	4	1,040	1	260
配 偶 者 控 除	6,491	2,217,460	6,316	2,158,750	6,023	2,057,620
配 偶 者 特 別 控 除	2,834	822,600	2,734	794,920	2,672	776,520
扶 養 控 除	7,057	3,615,720	7,027	3,610,110	6,871	3,563,550
同 居 特 別 障 害 加 算 分	273	63,250	263	61,180	263	61,180
基 礎 控 除		19,355,910		19,354,060		19,433,080
合 計		54,744,046		54,857,072		55,408,879

資料：課税状況調第19表・第58表

## 6 . 分離課税による所得金額

	令和3年度	令和4年度	令和5年度
納税義務者数 <sup>人</sup>	417	410	388
長期譲渡 <sup>千円</sup>	1,697,102	1,675,262	1,282,490
短期譲渡 <sup>千円</sup>	0	2,381	2,273
株式等譲渡 <sup>千円</sup>	333,748	611,561	573,809
上場株式等に 係る配当所得 <sup>千円</sup>	27,731	42,040	25,493
先物取引に係る雑所得 <sup>千円</sup>	19,614	17,271	43,812
合計 <sup>千円</sup>	2,078,195	2,348,515	1,927,877

資料：課税状況調第11表

## 7 . 分離課税による退職所得調定額

	令和2年度	令和3年度	令和4年度
納税義務者数 <sup>人</sup>	193	177	159
市民税 <sup>円</sup>	25,780,200	68,428,200	26,174,500
県民税 <sup>円</sup>	17,185,000	45,617,300	17,447,900
計 <sup>円</sup>	42,965,200	114,045,500	43,622,400

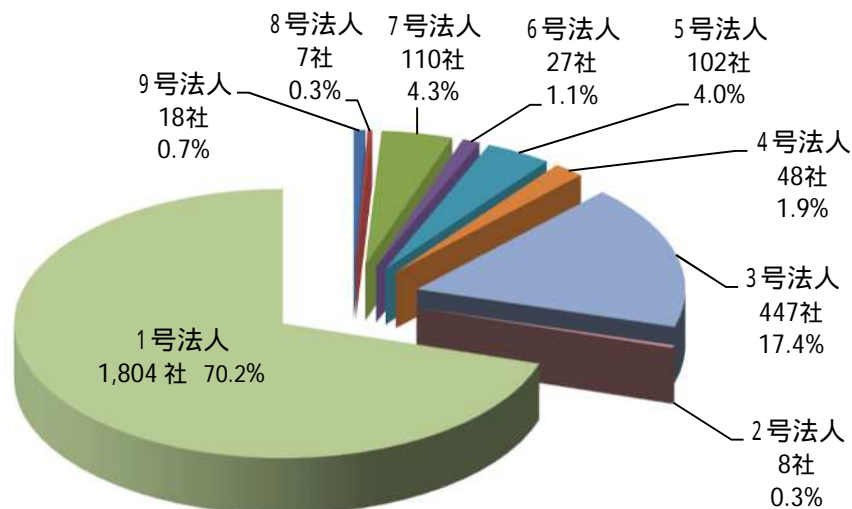
資料：調定

## 8. 法人市民税納税義務者数

			令和2年度	令和3年度	令和4年度	
法人税割	納 税 義 務 者 数		2,377	2,421	2,536	
	納 税 者 数		1,151	1,119	1,145	
均 等 割	区 分		社			
			社			
			社			
	9号	資本金等が50億円超で 従業者数が50人超の法人	3,000,000 3,600,000 1	18	17	18
	8号	資本金等が10億円超～50億円以下で 従業者数が50人超の法人	1,750,000 2,100,000 1	6	7	7
	7号	資本金等が10億円超で 従業者数が50人以下の法人	410,000 492,000 1	111	110	110
	6号	資本金等が1億円超～10億円以下で 従業者数が50人超の法人	400,000 480,000 1	28	27	27
	5号	資本金等が1億円超～10億円以下で 従業者数が50人以下の法人	160,000 192,000 1	93	102	102
	4号	資本金等が1千万円超～1億円以下で 従業者数が50人超の法人	150,000 180,000 1	51	48	48
	3号	資本金等が1千万円超～1億円以下で 従業者数が50人以下の法人	130,000 156,000 1	440	452	447
	2号	資本金等が1千万円以下で 従業者数が50人超の法人	120,000 144,000 1	11	8	8
1号	上 記 以 外 の 法 人	50,000 60,000 1	1,648	1,681	1,804	
計			2,406	2,452	2,571	

資料：課税状況調第1表（表中 1：令和元年10月1日以後に開始する事業年度から適用）

### 令和4年度 法人市民税(均等割)構成図



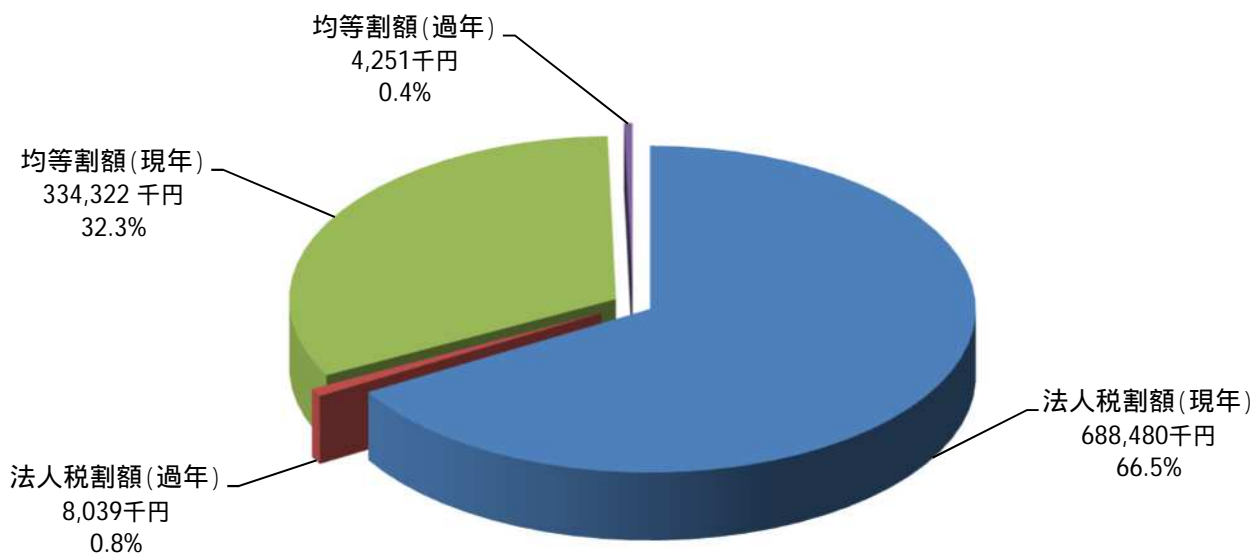
各区分の数値は、表示単位未満を四捨五入で記載しており、合計数値とは一致しないことがある。

## 9. 法人市民税調定額

	令和2年度			令和3年度			令和4年度			
	現年度分	過年度分	計	現年度分	過年度分	計	現年度分	過年度分	計	
申告件数	3,186	141	3,327	3,218	172	3,390	3,301	176	3,477	
調定額	法人税割額	658,322	9,777	668,099	826,244	46,375	872,619	688,480	8,039	696,519
	均等割額	297,333	3,042	300,375	325,200	5,981	331,181	334,322	4,251	338,573
	合計	955,655	12,819	968,474	1,151,444	52,356	1,203,800	1,022,802	12,290	1,035,092

資料：調定

### 令和4年度法人市民税調定内訳





## 固定資産税に関する調

1 . 納税義務者数調	24
2 . 課税標準額調	24
3 . 土地に関する調	25
4 . 家屋に関する調	27
5 . 償却資産に関する調	30
6 . 交付金に関する調	31

# 固定資産税に関する調

## 1. 納税義務者数調

区分 年度	土 地			家 屋			償 却 資 産		
	総 数	法定免税点 未満のもの	法定免税点 以上のもの	総 数	法定免税点 未満のもの	法定免税点 以上のもの	総 数	法定免税点 未満のもの	法定免税点 以上のもの
令和 3年度	34,199	5,099	29,100	32,575	1,387	31,188	2,755	1,470	1,285
令和 4年度	34,391	5,110	29,281	32,721	1,256	31,456	2,976	1,496	1,480
令和 5年度	34,481	5,129	29,352	32,848	1,224	31,624	3,060	1,536	1,524

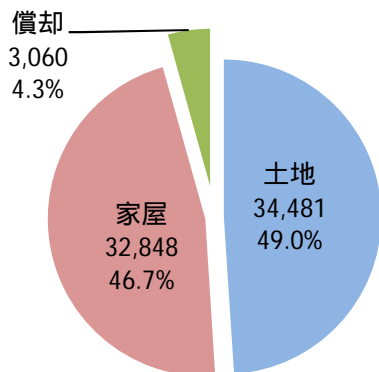
資料：概要調書

## 2. 課税標準額調

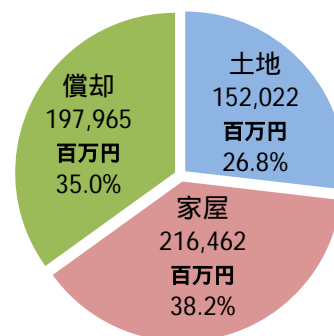
区分 年度		土 地	家 屋	償 却 資 産	計
令和 3年度	課税標準額	152,733,311	196,865,386	214,652,604	564,251,301
	構成比	27.1%	34.9%	38.0%	100.0%
	前年比	99.6%	93.5%	94.7%	95.5%
令和 4年度	課税標準額	152,349,576	211,820,043	207,170,374	571,339,993
	構成比	26.7%	37.1%	36.2%	100.0%
	前年比	99.7%	107.6%	96.5%	101.3%
令和 5年度	課税標準額	152,022,304	216,462,264	197,964,660	566,449,228
	構成比	26.8%	38.2%	35.0%	100.0%
	前年比	99.8%	102.2%	95.6%	99.1%

資料：概要調書（法定免税点未満含む）

令和5年度 納税義務者数 構成図



令和5年度 課税標準額 構成図



各区分の数値は、表示単位未満を四捨五入で記載しており、合計数値とは一致しないことがある。

### 3. 土地に関する調 その1

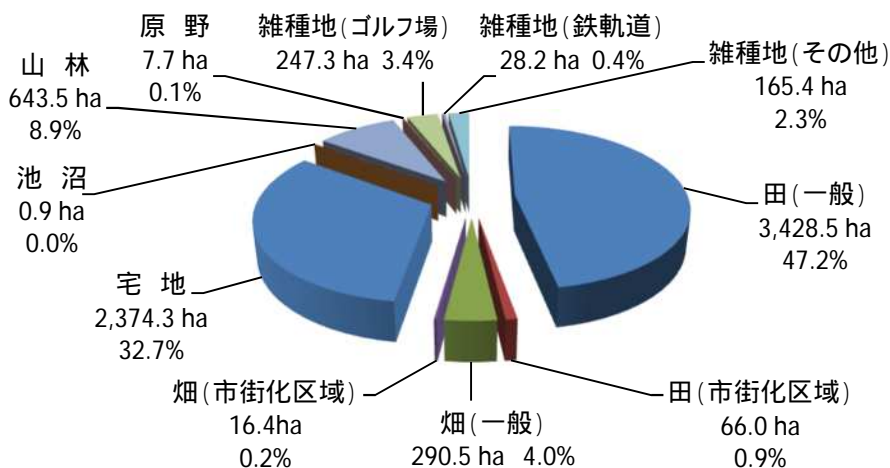
地 目		年 度	地 積	決 定 価 格 (課税標準額)	筆 数	平均価格 /	最高価格
			m <sup>2</sup>	千円	筆	円	円
田	一 般	3	34,310,190	3,907,809 (3,863,360)	34,155	114	165
	市街化区域		703,097	5,149,952 (1,529,078)	1,488	7,325	22,143
	一 般	4	34,309,083	3,918,324 (3,895,138)	33,772	114	165
	市街化区域		675,087	4,929,275 (1,484,357)	1,422	7,302	23,360
	一 般	5	34,285,127	3,915,607 (3,899,595)	33,747	114	165
	市街化区域		659,542	4,732,795 (1,421,709)	1,391	7,176	23,520
畑	一 般	3	2,909,586	137,169 (137,142)	8,762	47	84
	市街化区域		168,175	1,509,255 (493,844)	723	8,974	32,560
	一 般	4	2,907,853	137,076 (137,070)	8,764	47	84
	市街化区域		165,935	1,496,013 (492,692)	712	9,016	32,560
	一 般	5	2,905,228	136,913 (136,908)	8,756	47	84
	市街化区域		163,637	1,465,630 (490,234)	703	8,957	32,560
宅 地		3	23,680,929	316,197,917 (139,172,729)	99,023	13,352	46,804
		4	23,717,225	316,009,303 (138,924,898)	99,278	13,324	46,804
		5	23,743,241	315,623,104 (138,550,104)	99,529	13,293	46,804
池 沼		3	9,350	83 (83)	32	9	11
		4	9,350	83 (83)	32	9	11
		5	9,254	82 (82)	31	9	11
山 林		3	6,434,738	110,123 (110,123)	4,125	17	35
		4	6,435,483	110,138 (110,138)	4,126	17	35
		5	6,435,311	110,136 (110,136)	4,128	17	35
原 野		3	77,006	1,637 (1,635)	155	21	33
		4	77,006	1,637 (1,635)	155	21	33
		5	77,006	1,637 (1,635)	155	21	33

### 3. 土地に関する調 その2

地目		年度	地積	決定価格 (課税標準額)	筆数	平均価格 /	最高価格
			m <sup>2</sup>	千円	筆	円	円
雑種地	ゴルフ場	3	2,472,889	1,790,227 (1,253,159)	1,396	724	820
		4	2,472,889	1,790,227 (1,253,159)	1,396	724	820
		5	2,472,889	1,790,227 (1,253,159)	1,396	724	820
	鉄軌道用地	3	282,331	883,788 (434,751)	1,046	3,130	4,479
		4	282,331	883,788 (435,580)	1,046	3,130	4,479
		5	282,331	883,788 (435,580)	1,046	3,130	4,479
	その他	3	1,633,590	8,467,124 (5,737,407)	3,473	5,183	33,600
		4	1,632,648	8,290,625 (5,614,826)	3,512	5,078	33,600
		5	1,653,917	8,451,753 (5,723,162)	3,527	5,110	33,600
	雑種地計	3	4,388,810	11,141,139 (7,425,317)	5,915	2,539	33,600
		4	4,387,868	10,964,640 (7,303,565)	5,954	2,499	33,600
		5	4,409,137	11,125,768 (7,411,901)	5,969	2,523	33,600
合計		3	72,681,881	338,155,084 (152,733,311)	154,378	4,653	46,804
		4	72,684,890	337,566,489 (152,349,576)	154,215	4,644	46,804
		5	72,687,483	337,111,672 (152,022,304)	154,409	4,638	46,804

資料：概要調書（法定免税点未満含む）

#### 令和5年度 地目別地積内訳



各区分の数値は、表示単位未満を四捨五入で記載しており、合計数値とは一致しないことがある。

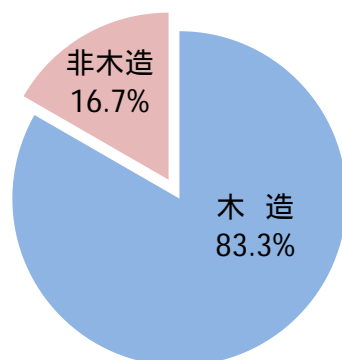
#### 4. 家屋に関する調

種 別	年度	棟 数	床 面 積	決 定 価 格	単 位 当 り 価 格 /
木 造	3	棟 56,239	m <sup>2</sup> 5,596,575	千円 95,488,230	円 17,062
	4	56,252	5,616,257	98,900,412	17,610
	5	56,297	5,640,288	102,253,220	18,129
非 木 造	3	11,330	3,915,380	110,633,115	28,256
	4	11,256	3,942,876	113,195,639	28,709
	5	11,277	3,955,640	114,536,592	28,955
合 計	3	67,569	9,511,955	206,121,345	21,670
	4	67,508	9,559,133	212,096,051	22,188
	5	67,574	9,595,928	216,789,812	22,592

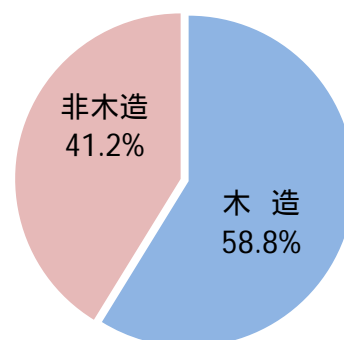
資料：概要調書（法定免税点未満含む）

#### 令和5年度 木造・非木造の比較

棟数比較



床面積比較



各区分の数値は、表示単位未満を四捨五入で記載しており、合計数値とは一致しないことがある。

## ア 木造家屋の内訳

種 類	年度	棟 数	床 面 積	決 定 価 格	単 位 当 り 価 格 /
		棟	m <sup>2</sup>	千円	円
専 用 住 宅	3	39,203	4,505,628	83,570,745	18,548
	4	39,315	4,524,717	86,588,112	19,137
	5	39,463	4,548,393	89,478,157	19,672
共 同 住 宅 宿 舎	3	345	110,892	4,384,981	39,543
	4	348	113,298	4,575,213	40,382
	5	363	118,044	4,916,257	41,648
併 用 住 宅	3	2,751	233,811	2,774,476	11,866
	4	2,731	232,532	2,776,264	11,939
	5	2,711	231,047	2,811,345	12,168
旅 料 水 テ 館 亭 儿	3	48	7,381	57,562	7,799
	4	48	7,920	105,516	13,323
	5	48	7,920	105,516	13,323
事 務 所 銀 行 店 所 行 舗	3	702	66,281	1,471,590	22,202
	4	703	67,101	1,516,634	22,602
	5	704	67,371	1,551,951	23,036
劇 病 場 院	3	44	7,906	222,112	28,094
	4	45	8,205	239,655	29,208
	5	47	9,017	280,866	31,148
工 倉 場 庫	3	548	87,470	479,832	5,486
	4	549	88,819	566,840	6,382
	5	546	88,920	580,932	6,533
土 蔵	3	1,441	54,694	108,099	1,976
	4	1,427	54,229	107,555	1,983
	5	1,412	53,710	106,916	1,991
附 属 家	3	11,157	522,512	2,418,833	4,629
	4	11,086	519,436	2,424,623	4,668
	5	11,003	515,866	2,421,280	4,694
合 計	3	56,239	5,596,575	95,488,230	17,062
	4	56,252	5,616,257	98,900,412	17,610
	5	56,297	5,640,288	102,253,220	18,129

資料：概要調書（法定免税点未満含む）

## イ 非木造家屋の内訳

種 類	年度	棟 数	床 面 積	決 定 価 格	単 位 当 り 価 格 /
		棟	m <sup>2</sup>	千円	円
事 務 所 店 百 貨 舗 店	3	1,465	592,030	27,937,078	47,189
	4	1,451	591,302	28,097,187	47,517
	5	1,448	589,872	28,085,034	47,612
住 宅 ア パ ー ト	3	2,637	515,977	17,964,147	34,816
	4	2,734	515,944	18,096,827	35,075
	5	2,688	514,721	18,175,083	35,311
病 院 ホ テ ル	3	81	76,413	5,835,411	76,367
	4	79	74,942	5,694,179	75,981
	5	80	77,772	6,079,863	78,175
工 場 倉 庫 市 場	3	3,490	2,528,718	55,852,598	22,087
	4	3,504	2,559,505	58,270,202	22,766
	5	3,529	2,572,614	59,155,829	22,994
そ の 他	3	3,657	202,242	3,043,881	15,051
	4	3,488	201,183	3,037,244	15,097
	5	3,532	200,661	3,040,783	15,154
合 計	3	11,330	3,915,380	110,633,115	28,256
	4	11,256	3,942,876	113,195,639	28,709
	5	11,277	3,955,640	114,536,592	28,955

## ウ 非木造家屋の構造別内訳

種 類	年度	棟 数	床 面 積	決 定 価 格	単 位 当 り 価 格 /
		棟	m <sup>2</sup>	千円	円
鉄 骨・鉄 筋 コンクリート造	3	42	53,946	3,171,928	58,798
	4	42	53,946	3,171,928	58,798
	5	42	53,946	3,171,928	58,798
鉄 筋 コ ン ク リ ー ト 造	3	944	387,676	18,299,054	47,202
	4	885	384,197	18,093,339	47,094
	5	883	381,130	17,980,444	47,177
鉄 骨 造	3	6,232	3,114,828	82,302,712	26,423
	4	6,226	3,144,838	84,897,191	26,996
	5	6,246	3,160,923	86,216,548	27,276
軽 量 鉄 骨 造	3	3,314	336,306	6,598,712	19,621
	4	3,308	337,512	6,769,710	20,058
	5	3,300	336,939	6,890,614	20,451
コ ン ク リ ー ト ブ ロ ッ ク 造	3	756	21,302	219,345	10,297
	4	747	20,885	216,602	10,371
	5	744	20,710	215,560	10,408
そ の 他	3	42	1,322	41,364	31,289
	4	48	1,498	46,869	31,288
	5	62	1,992	61,498	30,872
合 計	3	11,330	3,915,380	110,633,115	28,256
	4	11,256	3,942,876	113,195,639	28,709
	5	11,277	3,955,640	114,536,592	28,955

資料：概要調書（法定免税点未満含む）

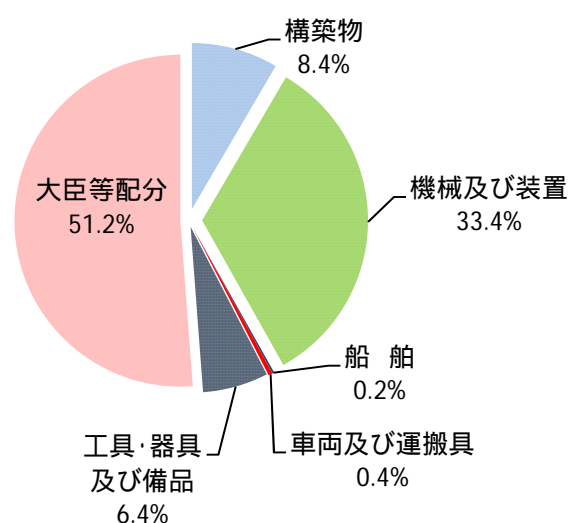
## 5. 償却資産に関する調

種 類	年度	決定価格	課税標準額
構 築 物	3	15,535,881	15,072,228
	4	16,527,859	16,435,415
	5	16,795,277	16,705,483
機 械 及 び 置 装	3	71,699,201	66,599,544
	4	70,580,075	67,750,660
	5	68,282,173	66,124,761
船 舶	3	544,614	316,398
	4	592,836	381,876
	5	598,385	368,446
車 両 及 び 運 搬 具	3	708,992	689,638
	4	695,683	695,683
	5	760,956	760,956

種 類	年度	決定価格	課税標準額
工 具 ・ 器 具 及 び 備 品	3	11,446,801	11,145,801
	4	12,586,496	12,396,644
	5	12,977,722	12,677,792
小 計	3	99,935,489	93,823,609
	4	100,982,949	97,660,278
	5	99,414,513	96,637,438
大臣等配分	3	136,745,876	120,828,995
	4	124,621,270	109,510,096
	5	116,138,423	101,327,222
合 計	3	236,681,365	214,652,604
	4	225,604,219	207,170,374
	5	215,552,936	197,964,660

資料：概要調書

令和5年度 償却資産の構成図

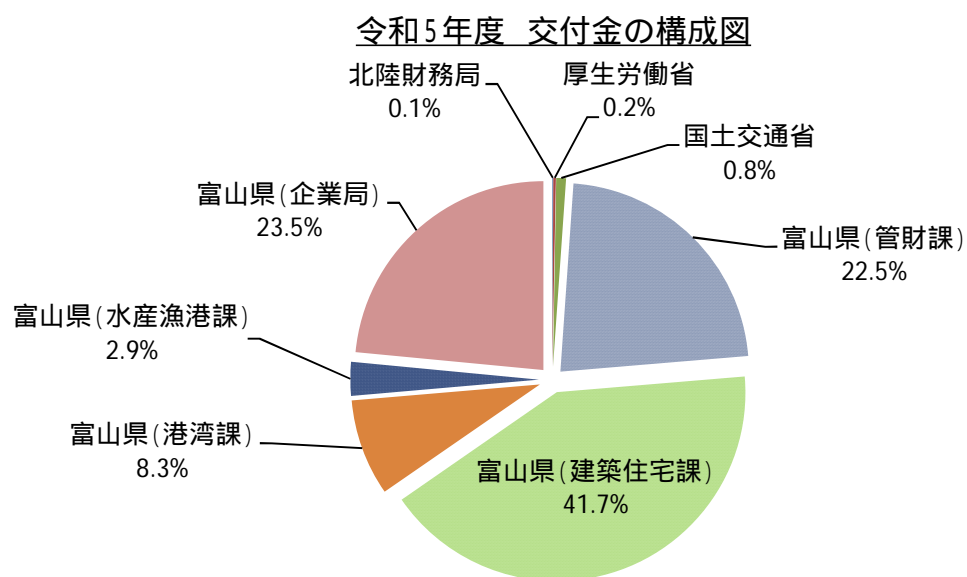


各区分の数値は、表示単位未満を四捨五入で記載しており、合計数値とは一致しないことがある。



## 6 . 交付金に関する調

区 分		年 度			
		令和3年度	令和4年度	令和5年度	
国有資産等 所在市町村 交付金	北陸財務局	42,400 <sup>円</sup>	42,400 <sup>円</sup>	42,400 <sup>円</sup>	
	厚生労働省	111,600	105,600	100,000	
	国土交通省	523,200	507,300	402,300	
	富 山 県	管財課	10,771,600	10,680,800	10,958,700
		建築住宅課	21,244,700	19,767,800	20,282,500
		港湾課	4,091,000	4,087,500	4,022,100
		水産漁港課	1,407,000	1,407,000	1,397,600
企業局		14,909,500	13,049,900	11,420,900	
計	52,423,800	48,993,000	48,081,800		
合 計		53,101,000	49,648,300	48,626,500	



各区分の数値は、表示単位未満を四捨五入で記載しており、合計数値とは一致しないことがある。



## 軽自動車税・諸税に関する調

1．車種別台数	34
2．車種別調定額	35
3．市たばこ税に関する調	36
4．入湯税に関する調	36

# 軽自動車税（種別割）に関する調

## 1. 車種別台数

区 分		年 度		令和3年度		令和4年度		令和5年度	
		登録台数	うち減免・ 非課税台数	登録台数	うち減免・ 非課税台数	登録台数	うち減免・ 非課税台数		
原 動 機 付 自 転 車	5 0 cc 以下	997	0	952	0	928	0		
	9 0 cc 以下	133	0	126	0	135	0		
	1 2 5 cc 以下	303	0	330	0	340	0		
	ミ ニ カ ー	46	0	46	0	47	0		
	計	1,479	0	1,454	0	1,450	0		
軽 自 動 車	2 輪 車	788	0	816	0	829	0		
	3 輪 車	2	0	2	0	2	0		
	4 輪 車	乗 用	営業用	2	1	2	2	3	1
			自家用	26,713	374	26,834	371	26,882	365
		貨 物	営業用	192	0	178	0	178	0
			自家用	6,196	53	6,259	53	6,352	52
計	33,893	428	34,091	426	34,246	418			
小 型 特 殊 自 動 車	農 耕 作 業 用	1,525	2	1,513	2	1,466	2		
	そ の 他	520	75	545	78	569	79		
	計	2,045	77	2,058	80	2,035	81		
2 輪 の 小 型 自 動 車		985	2	1,064	0	1,134	0		
合 計		38,402	507	38,667	506	38,865	499		

資料：課税状況調第33表

## 2. 車種別調定額

区 分		年 度				
		令和3年度	令和4年度	令和5年度		
原 動 機 付 自 転 車	5 0 cc 以下		千円 1,994	千円 1,904	千円 1,856	
	9 0 cc 以下		266	252	270	
	1 2 5 cc 以下		727	792	816	
	ミ ニ カ ー		170	170	174	
	計		3,157	3,118	3,116	
軽 自 動 車	2 輪 車		2,837	2,938	2,984	
	3 輪 車		9	9	9	
	4輪車	乗 用	営業用	8	0	14
			自家用	249,103	260,225	266,613
		貨 物	営業用	713	666	670
			自家用	31,182	31,808	32,663
計		283,852	295,646	302,953		
小 型 特 殊 自 動 車	農 耕 作 業 用		3,655	3,626	3,514	
	そ の 他		2,626	2,755	2,891	
	計		6,281	6,381	6,405	
2 輪 の 小 型 自 動 車			5,898	6,384	6,804	
合 計			299,188	311,529	319,278	

資料：課税状況調第33表

### 3. 市たばこ税に関する調

	令和2年度	令和3年度	令和4年度
課税標準本数	95,805,850 <sup>本</sup>	90,542,379 <sup>本</sup>	93,582,912 <sup>本</sup>
税率:1,000本当たり	5,692 <sup>円</sup> 6,122 <sup>円</sup> 〔令和2年 10月1日以後〕	6,122 <sup>円</sup> 6,552 <sup>円</sup> 〔令和3年 10月1日以後〕	6,552 <sup>円</sup>
税 額	564,518 <sup>千円</sup>	571,419 <sup>千円</sup>	613,155 <sup>千円</sup>

資料：市町村たばこ税に関する調

### 4. 入湯税に関する調

	令和2年度	令和3年度	令和4年度
入湯客数	107,743 <sup>人</sup>	140,780 <sup>人</sup>	172,081 <sup>人</sup>
税 率	150円 / 人		
税 額	16,161 <sup>千円</sup>	21,117 <sup>千円</sup>	25,812 <sup>千円</sup>
特別徴収義務者数	3 <sup>人</sup>	3 <sup>人</sup>	3 <sup>人</sup>

資料：課税状況調第35表

## 国民健康保険税に関する調

1．当初予算の状況	38
2．収入状況	38
3．加入者数	39
4．国民健康保険税の税率	39
5．国民健康保険税の賦課状況	40
6．保険税の負担	40

# 国民健康保険税に関する調

## 1. 当初予算の状況

(単位：千円)

			令和元年度	令和2年度	令和3年度	令和4年度	令和5年度	
現年度分	一般	医療分	1,096,095	1,067,595	1,047,332	1,011,363	893,411	
		後期支援分	275,012	266,385	285,050	320,783	325,136	
		介護分	73,967	75,114	78,311	86,813	88,142	
	退職	医療分	1,720	1	0	0	0	
		後期支援分	417	1	0	0	0	
		介護分	334	1	0	0	0	
	計		1,447,545	1,409,097	1,410,693	1,418,959	1,306,689	
	滞納繰越分			57,728	56,254	54,862	50,385	44,901
	国民健康保険税合計			1,505,273	1,465,351	1,465,555	1,469,344	1,351,590

資料：国民健康保険事業特別会計予算書

## 2. 収入状況

(単位：千円)

	令和2年度		令和3年度		令和4年度	
	現年課税分	滞納繰越分	現年課税分	滞納繰越分	現年課税分	滞納繰越分
予算額	1,405,643	51,753	1,410,693	54,116	1,347,527	50,827
調定額	1,473,943	364,428	1,465,389	335,092	1,411,987	314,503
収入決算額	1,421,018	55,828	1,413,728	55,629	1,356,623	53,379
収入率	96.4%	15.3%	96.5%	16.6%	96.1%	17.0%

資料：国保税課税集計



### 3. 加入者数

		令和元年度	令和2年度	令和3年度	令和4年度
世帯数 <sup>世帯</sup>		35,809	36,125	36,162	36,600
人口 <sup>人</sup>		92,689	92,130	91,458	91,067
加入者数	世帯 <sup>世帯</sup>	10,885	10,864	10,410	9,899
	被保険者 <sup>人</sup>	16,786	16,661	15,735	14,733
加入率	世帯 <sup>%</sup>	30.4	30.1	28.8	27.0
	被保険者 <sup>%</sup>	18.1	18.1	17.2	16.2

資料：市町村課税状況調(国民健康保険税関係) (3月31日現在)

### 4. 国民健康保険税の税率

		令和2年度	令和3年度	令和4年度	令和5年度
医療分	所得割 <sup>%</sup>	6.8	6.8	6.8	6.8
	均等割 1人当り <sup>円</sup>	24,000	24,000	24,000	24,000
	平等割 1世帯当り <sup>円</sup>	24,000	24,000	24,000	24,000
	課税限度額 <sup>円</sup>	630,000	630,000	650,000	650,000
後期支援分	所得割 <sup>%</sup>	1.9	1.9	2.2	2.5
	均等割 1人当り <sup>円</sup>	5,000	6,600	8,200	9,800
	平等割 1世帯当り <sup>円</sup>	5,000	5,600	6,200	6,800
	課税限度額 <sup>円</sup>	190,000	190,000	200,000	220,000
介護分 40歳 ~ 64歳	所得割 <sup>%</sup>	1.2	1.2	1.5	1.8
	均等割 1人当り <sup>円</sup>	5,300	7,000	8,700	10,400
	平等割 1世帯当り <sup>円</sup>	6,000	6,000	6,000	6,000
	課税限度額 <sup>円</sup>	170,000	170,000	170,000	170,000

## 5. 国民健康保険税の賦課状況

		令和3年度			令和4年度			令和5年度		
		医療分	後期支援分	介護分	医療分	後期支援分	介護分	医療分	後期支援分	介護分
被保険者数		16,840	16,840	4,306	16,055	16,055	4,160	14,967	14,967	4,037
所得割有	世帯数	6,823	6,823	1,905	6,414	6,414	1,763	6,001	6,001	1,727
	被保険者数	8,082	8,082	2,120	7,533	7,532	1,956	6,979	6,979	1,910
課税標準額		10,083,776	10,083,776	3,541,697	9,217,788	9,217,788	3,248,009	8,822,600	8,822,600	3,384,283
算出税額	所得割	685,693	191,588	42,499	626,806	202,787	48,719	599,933	220,562	60,916
	均等割	404,160	111,144	30,142	385,320	131,651	36,192	359,208	146,676	41,984
	平等割	254,394	59,358	22,290	246,792	63,754	21,606	233,292	66,099	21,042
	計	1,344,247	362,090	94,931	1,258,918	398,193	106,517	1,192,433	433,338	123,943
7割軽減	世帯数	2,459	2,459	760	2,633	2,633	804	2,486	2,486	781
	被保険者数	3,082	3,082	829	3,263	3,263	881	3,071	3,071	844
	軽減額	91,488	23,503	7,254	97,225	29,684	8,742	91,795	32,457	9,424
5割軽減	世帯数	2,028	2,028	508	1,981	1,981	499	1,870	1,870	491
	被保険者数	3,122	3,122	587	3,015	3,015	578	2,813	2,813	565
	軽減額	58,761	15,271	3,578	56,889	17,711	4,011	53,166	19,283	4,411
2割軽減	世帯数	1,511	1,511	397	1,448	1,448	379	1,325	1,325	360
	被保険者数	2,519	2,519	483	2,343	2,343	461	2,116	2,116	438
	軽減額	18,615	4,847	1,152	17,492	5,456	1,256	15,775	5,739	1,343
限度超過額	世帯数	97	88	19	88	89	28	89	101	47
	超過額	59,754	15,280	2,680	50,342	17,163	4,009	46,467	18,926	7,100
年税額		1,086,434	295,096	81,177	1,000,260	316,412	88,741	948,146	343,307	101,185

資料：国民健康保険税調定表（7月1日現在）

## 6. 保険税の負担

		令和2年度			令和3年度			令和4年度		
		医療分	後期支援分	介護分	医療分	後期支援分	介護分	医療分	後期支援分	介護分
保険税額		1,128,847	283,341	77,447	1,068,025	290,742	78,664	984,599	311,982	87,706
一世帯当り保険税額		103,907	26,080	20,305	102,596	27,929	21,539	99,464	31,516	26,953
一人当たり保険税額		67,753	17,006	17,462	67,875	18,477	18,574	66,829	21,175	21,465

資料：市町村課税状況調(国民健康保険税関係)（3月31日現在）

## 徴税に関する調

1 . 市税収納状況	42
2 . 納付区分状況	43
3 . 督促状発布件数	44
4 . 不納欠損状況	44

# 徴税に関する調

## 1. 市税収納状況

### 市民税、固定資産税、軽自動車税、市たばこ税、入湯税

(単位：円、%)

年度	区分	調定額	収納額	不納欠損額	収入未済額	収納率
令和 2年度	現年課税分	15,394,005,066	15,308,528,148	143,335	85,333,583	99.4%
	滞納繰越分	364,994,054	66,017,977	20,730,897	278,245,180	18.1%
	計	15,758,999,120	15,374,546,125	20,874,232	363,578,763	97.6%
令和 3年度	現年課税分	15,266,784,896	15,201,067,653	79,556	65,637,687	99.6%
	滞納繰越分	364,747,012	91,662,121	9,034,972	264,049,919	25.1%
	計	15,631,531,908	15,292,729,774	9,114,528	329,687,606	97.8%
令和 4年度	現年課税分	15,286,386,580	15,212,819,277	169,829	73,397,474	99.5%
	滞納繰越分	331,047,824	68,852,679	14,298,887	247,896,258	20.8%
	計	15,617,434,404	15,281,671,956	14,468,716	321,293,732	97.9%

### 国民健康保険税

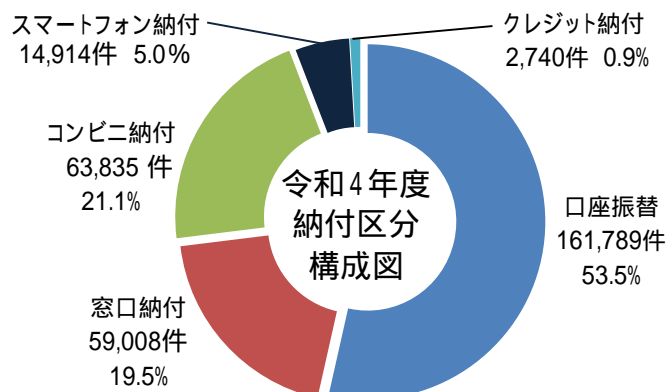
(単位：円、%)

年度	区分	調定額	収納額	不納欠損額	収入未済額	収納率
令和 2年度	現年課税分	1,473,942,800	1,421,017,544	0	52,925,256	96.4%
	滞納繰越分	364,428,148	55,827,535	23,233,266	285,367,347	15.3%
	計	1,838,370,948	1,476,845,079	23,233,266	338,292,603	80.3%
令和 3年度	現年課税分	1,465,388,800	1,413,727,688	3,300	51,657,812	96.5%
	滞納繰越分	335,091,903	55,628,899	13,396,973	266,066,031	16.6%
	計	1,800,480,703	1,469,356,587	13,400,273	317,723,843	81.6%
令和 4年度	現年課税分	1,411,987,400	1,356,623,613	0	55,363,787	96.1%
	滞納繰越分	314,503,617	53,379,953	17,924,677	243,198,987	17.0%
	計	1,726,491,017	1,410,003,566	17,924,677	298,562,774	81.7%

## 2. 納付区分状況

(単位：件数)

年度	納付区分	市県民税(普徴) 年金特徴を除く	固定資産税	軽自動車税	国民健康保険税 年金特徴を除く	合計
令和2年度	口座振替	12,397	107,773	10,247	37,238	167,655
	自主納付	22,923	49,088	27,490	31,042	130,543
	窓 口	9,396	23,843	10,852	14,998	59,089
	コンビニ	11,848	21,772	14,224	14,754	62,598
	スマートフォン	1,193	2,003	1,415	858	5,469
	クレジット	486	1,470	999	432	3,387
	合 計	35,320	156,861	37,737	68,280	298,198
令和3年度	口座振替	11,594	107,452	9,970	35,739	164,755
	自主納付	24,501	51,804	28,284	33,965	138,554
	窓 口	9,835	23,385	10,560	16,202	59,982
	コンビニ	11,341	21,703	13,695	14,657	61,396
	スマートフォン	2,876	5,419	3,285	2,616	14,196
	クレジット	449	1,297	744	490	2,980
	合 計	36,095	159,256	38,254	69,704	303,309
令和4年度	口座振替	10,974	107,154	9,728	33,933	161,789
	自主納付	24,385	53,041	28,734	34,337	140,497
	窓 口	9,534	23,032	10,380	16,062	59,008
	コンビニ	11,735	22,529	14,456	15,115	63,835
	スマートフォン	2,679	6,289	3,187	2,759	14,914
	クレジット	437	1,191	711	401	2,740
	合 計	35,359	160,195	38,462	68,270	302,286



### 3. 督促状発布件数

(単位：件数)

区分 \ 年度	令和2年度	令和3年度	令和4年度
市県民税(普通徴収)	5,478	5,064	5,039
市県民税(特別徴収)	1,747	1,893	1,967
法人市民税	308	108	116
固定資産税	8,789	8,368	8,845
軽自動車税	2,661	2,660	2,506
国民健康保険税	7,495	7,528	7,487
合計	26,478	25,621	25,960

各税目の年度内に発布した督促状の合計件数

### 4. 不納欠損状況

(単位：件数、円)

区分 \ 年度	令和2年度	令和3年度	令和4年度	
個人市民税	件数	514	328	533
	税額	9,178,517	4,015,973	7,617,917
法人市民税	件数	19	1	3
	税額	1,337,693	1,388	210,336
固定資産税	件数	507	321	522
	税額	9,791,546	4,688,733	6,221,165
軽自動車税	件数	104	47	60
	税額	566,476	408,434	419,298
国民健康保険税	件数	1,079	947	857
	税額	23,233,266	13,400,273	17,924,677
合計	件数	2,223	1,644	1,975
	税額	44,107,498	22,514,801	32,393,393

令和5年度  
税 務 概 要

発 行 令和5年10月  
編集発行 射水市 財務管理部 課税課


〒939-0294

富山県射水市新開発410番地1

TEL : 0766-51-6618(市民税係)  
6619(資産税係)

FAX : 0766-51-6651

射水市



IMIZU CITY

---

令和5年度 税務概要 射水市

---