

令和4年度

# 税務概要



射水市

## 目 次

○ 射水市の概要	1
1. 市の位置及び面積	2
2. 地勢	2
3. 人口及び世帯数	2
4. 市章について	3
5. 「射水」の地名について	3
6. 税務関係課組織機構及び職員数	4
7. 各庁舎のご案内	5
○ 財政と市税	6
1. 令和4年度一般会計予算（当初予算）	7
2. 市税予算の状況（当初予算）	9
3. 市税決算の状況（令和元年度、令和2年度、令和3年度）	10
4. 市民の市税負担状況	13
5. 市税の税率	14
○ 市民税に関する調	15
1. 個人市民税の納税義務者数	16
2. 特別徴収と普通徴収に関する調	16
3. 課税標準額段階別課税状況	17
4. 所得区分別課税状況	18
5. 所得控除金額	19
6. 分離課税による所得金額	20
7. 分離課税による退職所得調定額	20
8. 法人市民税納税義務者数	21
9. 法人市民税調定額	22
○ 固定資産税に関する調	23
1. 納税義務者数調	24
2. 課税標準額調	24
3. 土地に関する調	25
4. 家屋に関する調	27
5. 償却資産に関する調	30
6. 交付金に関する調	31
○ 軽自動車税・諸税に関する調	33
1. 車種別台数	34
2. 車種別調定額	35
3. 市たばこ税に関する調	36
4. 入湯税に関する調	36
○ 国民健康保険税に関する調	37
1. 当初予算の状況	38
2. 収入状況	38
3. 加入者数	39
4. 国民健康保険税の税率	39
5. 国民健康保険税の賦課状況	40
6. 保険税の負担	40
○ 徴税に関する調	41
1. 市税収納状況	42
2. 納付区分状況	43
3. 督促状発布件数	44
4. 不納欠損状況	44

## ○ 射水市の概要

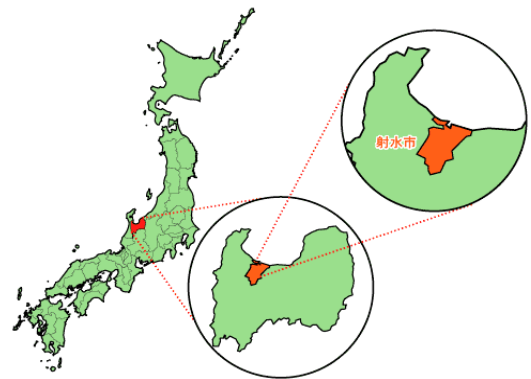
1. 市の位置及び面積	2
2. 地勢	2
3. 人口及び世帯数	2
4. 市章について	3
5. 「射水」の地名について	3
6. 税務関係課組織機構及び職員数	4
7. 各庁舎のご案内	5

# 射水市の概要

## 1. 市の位置及び面積

本市は、富山県のほぼ中央に位置しており、北側は富山湾に面し、東側は富山市、西側は高岡市に隣接しています。

本市域は、東西10.9キロメートル、南北16.6キロメートルで、総面積は、109.44平方キロメートルとなっており、県土面積の約2.6パーセントを占めています。



## 2. 地勢

本市は、北部に富山湾、中央部に射水平野、南部には射水丘陵を配し、標高は海拔0メートルから140.2メートルとなっています。市内には、庄川、和田川、下条川、内川等の河川があり、富山湾へ注いでいます。

市域は、庄川、神通川の土砂のたい積によって形成された三角州状の低平な地形からなる平野部と丘陵地で構成されており、四季折々において、彩り豊かな自然がみられます。

また、日本海側のほぼ中央に位置し、国際拠点港湾である伏木富山港新湊地区（富山新港）や北陸自動車道小杉インターチェンジを有していることから、環日本海交流の拠点として、360度の交流・連携を可能とする優位性を持っています。

## 3. 人口及び世帯数（各年4月1日現在）

年	区分	人口			人口増減	世帯数
		男	女	計		
平成20年		46,896	49,768	96,664	73	31,928
平成21年		46,806	49,683	96,489	△ 175	32,190
平成22年		46,631	49,574	96,205	△ 284	32,463
平成23年		46,417	49,434	95,851	△ 354	32,681
平成24年		46,304	49,242	95,546	△ 305	32,975
平成25年		46,108	49,004	95,112	△ 434	33,186
平成26年		45,864	48,820	94,684	△ 428	33,390
平成27年		45,797	48,607	94,404	△ 280	33,764
平成28年		45,722	48,425	94,147	△ 257	34,077
平成29年		45,546	48,171	93,717	△ 430	34,462
平成30年		45,390	47,953	93,343	△ 374	34,768
平成31年(令和元年)		45,248	47,619	92,867	△ 476	35,225
令和2年		45,238	47,451	92,689	△ 178	35,809
令和3年		44,956	47,174	92,130	△ 559	36,125
令和4年		44,652	46,806	91,458	△ 672	36,162

資料：人口世帯数統計表（外国人を含む）

#### 4. 市章について

射水市の市章は、射水の頭文字「い」の字のデザイン化したもので、輝く日本海を表現しています。



射水市誕生にあわせて、一般から募集を行い、  
(1)射水の「い」をベースに水滴をイメージできる。  
(2)循環するイメージの中で持続可能な発展性が見て取れる。  
以上により、このデザインが選考されました。

#### 5. 「射水」の地名について

「射水」の地名は、古くから書物や地図にその名が記されるなど、長い歴史を持つ由緒ある名前です。

射水市は、富山県を代表する大河である神通川・庄川の間広がる射水平野の大部分を占めています。射水平野は中小の河川や地下水に恵まれた土地として古くから栄えてきました。古代の人々は、水の湧出をあらわす言葉「イ」・「ミズ」にちなみ、この地を「イミズ」と呼んだと考えられます。

平安時代に完成したとされている地方の豪族などの系図をまとめた書物『先代旧事本紀（せんだいくじほんぎ）』に、伊弥頭（イミズ）という行政区域を支配した豪族「伊弥頭国造（いみづのくにみやつこ）」がいたと記されています。

また、行政区域としての「射水郡」という地名は、奈良時代を代表する歌人、大伴家持がまとめたとされる『万葉集』の中で初めて登場します。

漢字の「射水」という地名は、奈良時代から使われ始めました。当時の様子を伝える歴史書『続日本紀（しよくにほんぎ）』によると、713年に朝廷が「畿内（近畿地方）・七道（北陸道を含む地方）諸国・郡・郷の名前を縁起の良い字に改めよ」との命令を出したといわれます。この命令が出されたころ、それまで「伊弥頭」・「伊美都」などさまざまだった地名表記が「射水」に統一されたと考えられています。

なお、奈良時代の射水郡の範囲は現在の射水市域以外に、高岡市と氷見市の大部分と、富山市の一部を含んでいました。

## 6. 税務関係課組織機構及び職員数

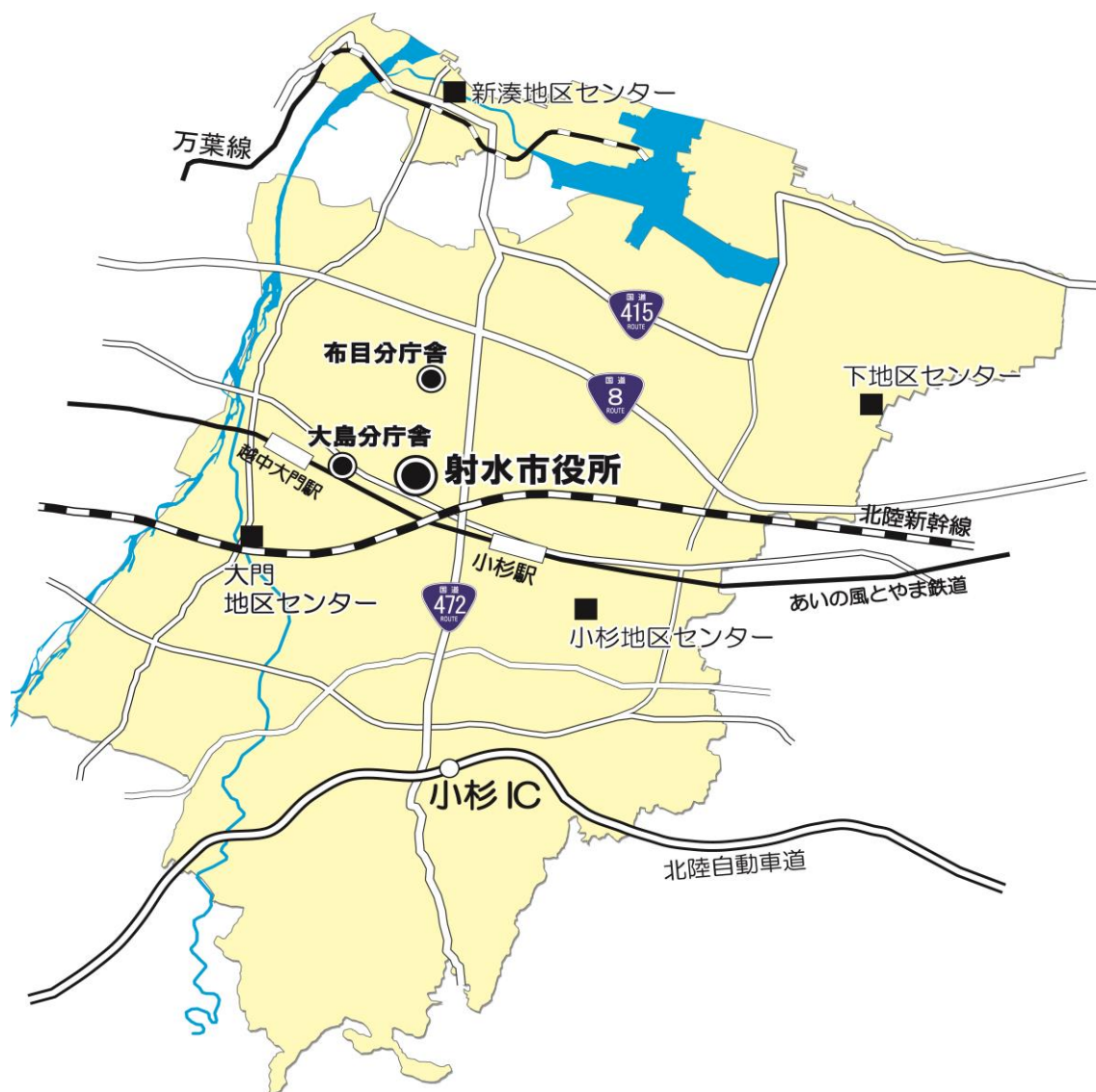
※ ( )は兼務

(令和4年4月1日現在)

区 分		課長	主幹	課長補佐	係長	主査	主任	主事	計
財務 管理 部	課税課	1		2	(2)	4	3	10	20
	市民税係			1	(1)	2	1	7	11
	資産税係			1	(1)	2	2	3	8
	収納対策課	1		2	(2)	1	4	2	10
	納税係			1	(1)		2	1	4
	債権管理係			1	(1)	1	2	1	5
福祉 保 健 部	保険年金課	1	1	1	1	7	1	3	15
	国保・年金係			1	(1)	5		3	9
	高齢者医療係		1		1	2	1		5

## 7. 各庁舎のご案内

庁舎名	所在地	配置部局
射水市役所 (本庁舎)	〒 939-0294 射水市新開発410番地1 TEL 0766 - 51 - 6600 (代表)	議 会 事 務 局 企 画 管 理 部 財 務 管 理 部 市 民 生 活 部 福 祉 保 健 部 会 社 計 管 理 者 会 教 育 委 員 会 監 査 委 員 会
大島分庁舎	〒 939-0292 射水市小島703番地	産 業 經 済 部 都 市 整 備 部 農 業 委 員 会 事 務 局
布目分庁舎	〒 934-0048 射水市布目1番地	上 下 水 道 部



## ○財政と市税

1. 令和4年度一般会計予算（当初予算）	7
2. 市税予算の状況（当初予算）	9
3. 市税決算の状況（令和元年度、令和2年度、令和3年度）	10
4. 市民の市税負担状況	13
5. 市税の税率	14



# 財政と市税

## 1. 令和4年度一般会計予算（当初予算）

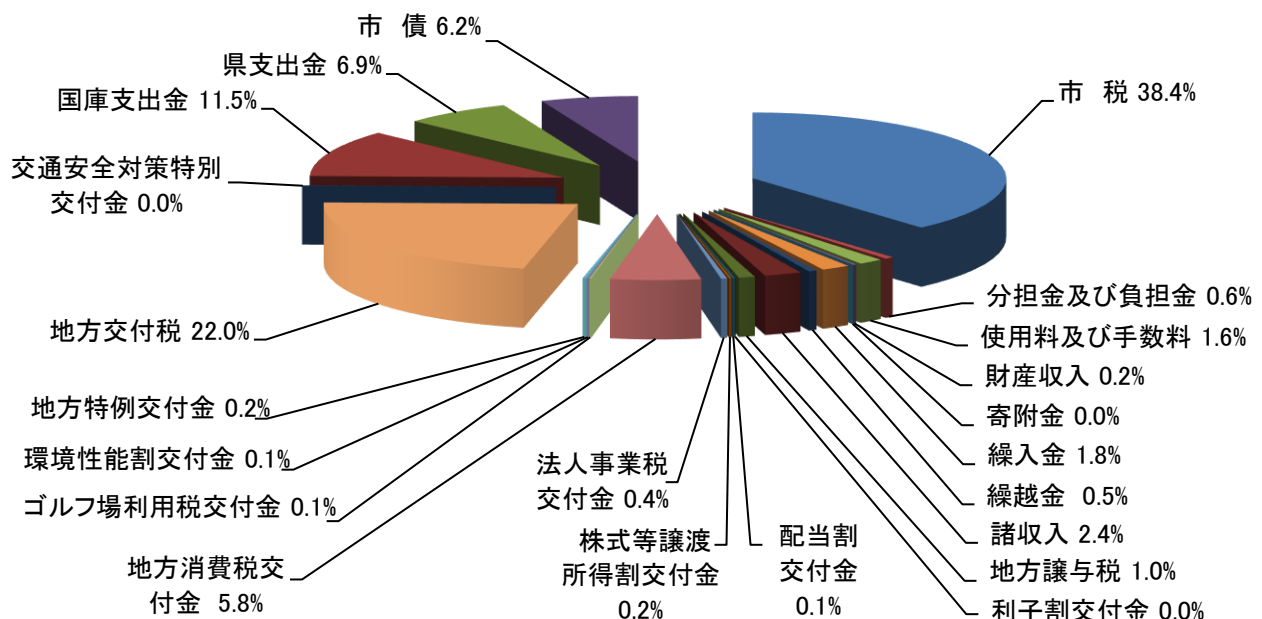
### （1）歳入

自主財源		
区 分	金額（千円）	構成比
市 税	14,705,548	38.4%
分担金及び負担金	213,812	0.6%
使用料及び手数料	595,797	1.6%
財 産 収 入	76,859	0.2%
寄 附 金	10	0.0%
繰 入 金	691,353	1.8%
繰 越 金	200,000	0.5%
諸 収 入	904,982	2.4%
計	17,388,361	45.5%

依存財源		
区 分	金額（千円）	構成比
地 方 譲 与 税	394,000	1.0%
利 子 割 交 付 金	9,000	0.0%
配 当 割 交 付 金	55,000	0.1%
株 式 等 譲 渡 所 得 割 交 付 金	62,000	0.2%
法 人 事 業 税 交 付 金	153,000	0.4%
地 方 消 費 税 交 付 金	2,200,000	5.8%
ゴ ル フ 場 利 用 税 交 付 金	48,000	0.1%
環 境 性 能 割 交 付 金	36,000	0.1%
地 方 特 例 交 付 金	85,000	0.2%
地 方 交 付 税	8,400,000	22.0%
交 通 安 全 対 策 特 別 交 付 金	11,000	0.0%
国 庫 支 出 金	4,412,834	11.5%
県 支 出 金	2,622,405	6.9%
市 債	2,373,400	6.2%
計	20,861,639	54.5%

歳入合計	38,250,000	100.0%
------	------------	--------

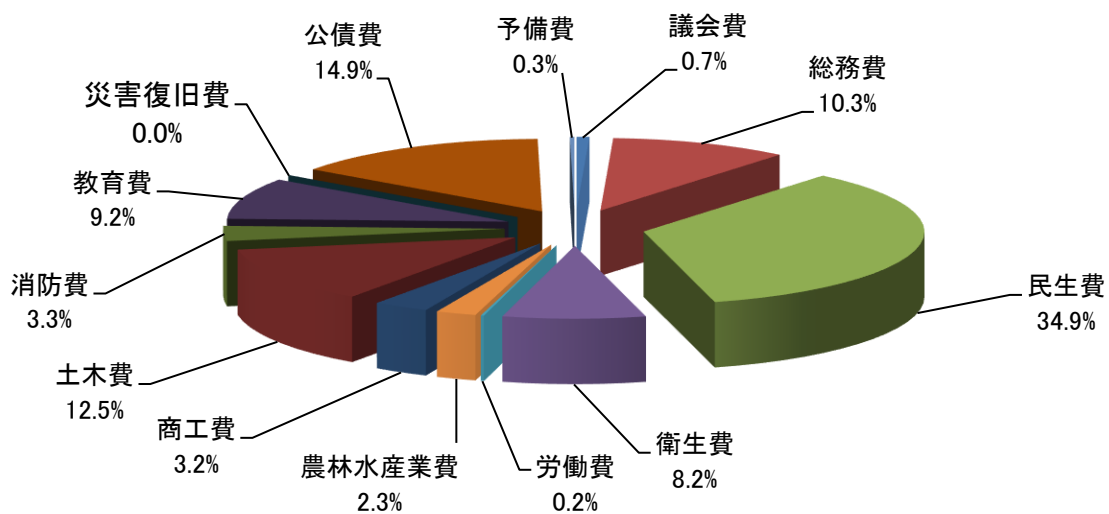
令和4年度 歳入構成図



(2) 歳出

区 分	金 額 (千円)	構成比
議 会 費	280,537	0.7%
総 務 費	3,941,822	10.3%
民 生 費	13,346,798	34.9%
衛 生 費	3,137,479	8.2%
労 働 費	71,324	0.2%
農林水産業費	884,120	2.3%
商 工 費	1,217,911	3.2%
土 木 費	4,772,863	12.5%
消 防 費	1,280,103	3.3%
教 育 費	3,514,989	9.2%
災 害 復 旧 費	2	0.0%
公 債 費	5,702,052	14.9%
予 備 費	100,000	0.3%
歳 出 合 計	38,250,000	100.0%

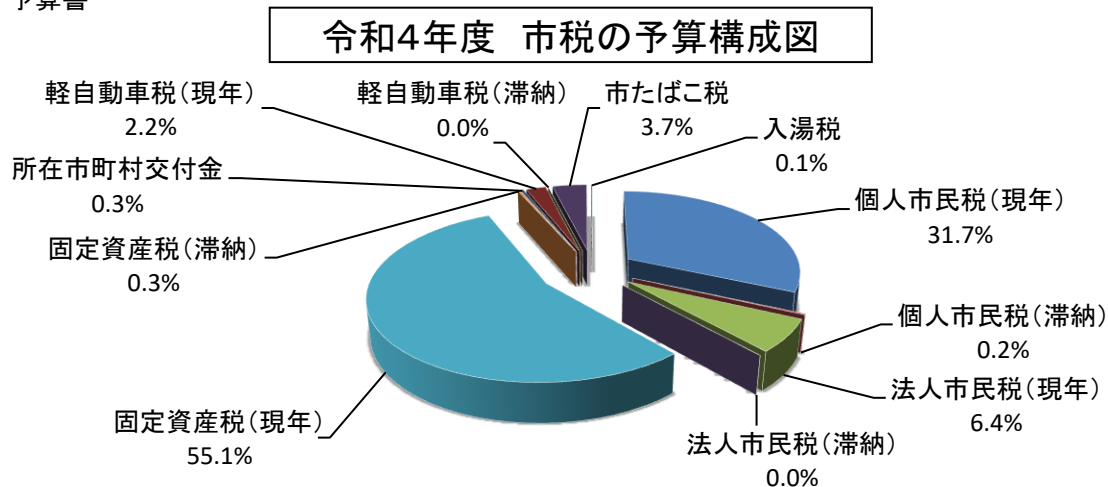
令和4年度 歳出構成図



## 2. 市税予算の状況(当初予算)

区分	令和2年度		令和3年度		令和4年度			
	予算額	前年度比	予算額	前年度比	予算額	前年度比	構成比	
市税合計	千円 14,927,724	% 100.8	千円 14,123,101	% 94.6	千円 14,705,548	% 104.1	% 100.0	
市民税	5,575,900	99.4	5,223,000	93.7	5,629,800	107.8	38.3	
個人	現年分	4,585,000	101.5	4,404,000	96.1	4,657,000	105.7	
	滞納分	30,000	100.0	31,000	103.3	30,000	96.8	
法人	現年分	960,000	90.7	787,000	82.0	941,000	119.6	
	滞納分	900	100.0	1,000	111.1	1,800	180.0	
計	現年分	5,545,000	99.4	5,191,000	93.6	5,598,000	107.8	
	滞納分	30,900	100.0	32,000	103.6	31,800	99.4	
固定資産税	8,527,324	102.1	8,060,101	94.5	8,187,448	101.6	55.7	
純固定資産税	現年分	8,440,000	102.2	7,974,000	94.5	8,102,000	101.6	
	滞納分	34,000	103.0	33,000	97.1	35,800	108.5	
交付金	現年分	53,324	96.8	53,101	99.6	49,648	93.5	
計	現年分	8,493,324	102.1	8,027,101	94.5	8,151,648	101.6	
	滞納分	34,000	103.0	34,000	100.0	35,800	105.3	
軽自動車税	292,500	108.4	299,000	102.2	320,300	107.1	2.2	
種別割	現年分	281,000	104.9	287,000	102.1	301,000	104.9	
	滞納分	2,200	115.8	2,500	113.6	2,400	96.0	
環境性能割	現年分	9,300	皆増	9,500	102.2	16,900	177.9	
計	現年分	290,300	108.3	296,500	102.1	317,900	107.2	
	滞納分	2,200	115.8	2,500	113.6	2,400	96.0	
市たばこ税	現年分	509,000	91.7	520,000	102.2	548,000	105.4	3.7
入湯税	現年分	23,000	104.5	21,000	91.3	20,000	95.2	0.1

資料：予算書



※ 各区分の数値は、表示単位未満を四捨五入で記載しており、合計数値とは一致しないことがある。

### 3. 市税決算の状況

#### (1) 令和元年度決算

区 分	予算額 (補正後)	調定額	収入決算額	決算額 前年比	収入率	
					対予算	対調定
	千円	千円	千円	%	%	%
市税合計	15,146,396	15,947,741	15,555,849	112.0	102.7	97.5
市民税	5,736,900	6,045,772	5,875,296	101.2	102.4	97.2
個人						
現年課税分	4,647,000	4,783,899	4,746,358	101.1	102.1	99.2
滞納繰越分	30,000	157,681	33,281	94.3	110.9	21.1
計	4,677,000	4,941,580	4,779,639	101.1	102.2	96.7
法人						
現年課税分	1,059,000	1,096,086	1,094,317	101.5	103.3	99.8
滞納繰越分	900	8,106	1,340	140.8	148.9	16.5
計	1,059,900	1,104,192	1,095,657	101.6	103.4	99.2
固定資産税	8,572,096	9,045,207	8,833,013	122.1	103.0	97.7
純固定資産税						
現年課税分	8,484,000	8,773,592	8,739,821	122.4	103.0	99.6
滞納繰越分	33,000	216,518	38,095	96.5	115.4	17.6
計	8,517,000	8,990,110	8,777,916	122.3	103.1	97.6
交付金	55,096	55,097	55,097	93.3	100.0	100.0
軽自動車税	272,400	290,245	281,024	103.7	103.2	96.8
種別割						
現年課税分	268,000	278,658	275,476	102.7	102.8	98.9
滞納繰越分	1,900	8,329	2,289	85.6	120.5	27.5
計	269,900	286,987	277,766	102.5	102.9	96.8
環境性能割	2,500	3,258	3,258	皆増	130.3	100.0
市たばこ税	543,000	543,929	543,929	99.1	100.2	100.0
市たばこ税	543,000	543,929	543,929	99.1	100.2	100.0
入湯税	22,000	22,589	22,589	97.5	102.7	100.0
入湯税	22,000	22,589	22,589	97.5	102.7	100.0

資料：課税集計、市税収入実績

(2) 令和2年度決算

区 分	予算額 (補正後)	調定額	収入決算額	決算額 前年比	収入率	
					対予算	対調定
	千円	千円	千円	%	%	%
市 税 合 計	14,927,724	15,758,999	15,374,546	98.8	103.0	97.6
市民税	5,575,900	5,961,848	5,793,941	98.6	103.9	97.2
個人						
現年課税分	4,585,000	4,829,690	4,797,679	101.1	104.6	99.3
滞納繰越分	30,000	156,150	28,755	86.4	95.9	18.4
計	4,615,000	4,985,840	4,826,434	101.0	104.6	96.8
法人						
現年課税分	960,000	968,474	965,573	88.2	100.6	99.7
滞納繰越分	900	7,534	1,935	144.4	215.0	25.7
計	960,900	976,008	967,507	88.3	100.7	99.1
固定資産税	8,527,324	8,909,417	8,702,211	98.5	102.1	97.7
純固定資産税						
現年課税分	8,440,000	8,663,605	8,615,698	98.6	102.1	99.4
滞納繰越分	34,000	192,488	33,189	87.1	97.6	17.2
計	8,474,000	8,856,093	8,648,886	98.5	102.1	97.7
交付金	53,324	53,324	53,324	96.8	100.0	100.0
軽自動車税	292,500	307,054	297,715	105.9	101.8	97.0
種別割						
現年課税分	281,000	288,412	285,755	103.7	101.7	99.1
滞納繰越分	2,200	8,822	2,140	93.5	97.3	24.3
計	283,200	297,234	287,895	103.6	101.7	96.9
環境性能割	9,300	9,820	9,820	301.4	105.6	100.0
市たばこ税	509,000	564,518	564,518	103.8	110.9	100.0
市たばこ税	509,000	564,518	564,518	103.8	110.9	100.0
入湯税	23,000	16,161	16,161	71.5	70.3	100.0
入湯税	23,000	16,161	16,161	71.5	70.3	100.0

資料：課税集計、市税収入実績

(3) 令和3年度決算

区 分	予算額 (補正後)	調定額	収入決算額	決算額 前年比	収入率	
					対予算	対調定
	千円	千円	千円	%	%	%
市税合計	14,741,101	15,631,532	15,292,730	99.5	103.7	97.8
市民税	5,841,000	6,158,776	6,007,834	103.7	102.9	97.5
個人						
現年課税分	4,708,000	4,796,239	4,766,128	99.3	101.2	99.4
滞納繰越分	31,000	151,571	35,487	123.4	114.5	23.4
計	4,739,000	4,947,810	4,801,614	99.5	101.3	97.0
法人						
現年課税分	1,101,000	1,203,800	1,203,554	124.6	109.3	100.0
滞納繰越分	1,000	7,167	2,666	137.8	266.6	37.2
計	1,102,000	1,210,966	1,206,220	124.7	109.5	99.6
固定資産税	8,060,101	8,560,042	8,380,406	96.3	104.0	97.9
純固定資産税						
現年課税分	7,974,000	8,309,639	8,276,824	96.1	103.8	99.6
滞納繰越分	33,000	197,302	50,482	152.1	153.0	25.6
計	8,007,000	8,506,941	8,327,305	96.3	104.0	97.9
交付金	53,101	53,101	53,101	99.6	100.0	100.0
軽自動車税	299,000	320,178	311,954	104.8	104.3	97.4
種別割						
現年課税分	287,000	299,086	296,542	103.8	103.3	99.1
滞納繰越分	2,500	8,708	3,028	141.5	121.1	34.8
計	289,500	307,794	299,570	104.1	103.5	97.3
環境性能割	9,500	12,384	12,384	126.1	130.4	100.0
市たばこ税	520,000	571,419	571,419	101.2	109.9	100.0
市たばこ税	520,000	571,419	571,419	101.2	109.9	100.0
入湯税	21,000	21,117	21,117	130.7	100.6	100.0
入湯税	21,000	21,117	21,117	130.7	100.6	100.0

資料：課税集計、市税収入実績

※ 各区分の数値は、表示単位未満を四捨五入で記載しており、合計数値とは一致しないことがある。

#### 4. 市民の市税負担状況

年度 区分		令和元年度		令和2年度		令和3年度	
			前年対比		前年対比		前年対比
人口		人 92,867	% 99.5	人 92,689	% 99.8	人 92,130	% 99.4
世帯数		世帯 35,225	% 101.3	世帯 35,809	% 101.7	世帯 36,125	% 100.9
調定額		千円 15,947,741	% 111.5	千円 15,758,999	% 98.8	千円 15,631,532	% 99.2
収入額		15,555,849	112.0	15,374,546	98.8	15,292,730	99.5
一人当たり	調定額	円 171,727	% 112.1	円 170,020	% 99.0	円 169,668	% 99.8
	収入額	167,507	112.6	165,872	99.0	165,991	100.1
一世帯当たり	調定額	円 452,739	% 110.1	円 440,085	% 97.2	円 432,707	% 98.3
	収入額	441,614	110.6	429,349	97.2	423,328	98.6

※ 人口及び世帯数は、人口統計表（4月1日現在）に基づく

※ 調定額及び収入額は、各年度決算額

## 5. 市税の税率

区分		年度		令和2年度	令和3年度	令和4年度			
市民税	個人	均等割		3,500円	同左	同左			
		所得割(%)		6.0%	同左	同左			
	法人	均等割	9号	資本金等50億円超 従業者数50人超	3,600,000円	同左	同左		
			8号	10億円超～50億円以下 従業者数50人超	2,100,000円	同左	同左		
			7号	10億円超 従業者数50人以下	492,000円	同左	同左		
			6号	1億円超～10億円以下 従業者数50人超	480,000円	同左	同左		
			5号	1億円超～10億円以下 従業者数50人以下	192,000円	同左	同左		
			4号	1千万円超～1億円以下 従業者数50人超	180,000円	同左	同左		
			3号	1千万円超～1億円以下 従業者数50人以下	156,000円	同左	同左		
			2号	1千万円以下 従業者数50人超	144,000円	同左	同左		
1号	上記以外の法人	60,000円	同左	同左					
法人税割(%)				8.4%	同左	同左			
固定資産税(%)				1.5%	同左	同左			
軽自動車税 種別割(軽課特例除く)	原動機付 自転車	50cc以下		2,000円	同左	同左			
		90cc以下		2,000円	同左	同左			
		125cc以下		2,400円	同左	同左			
		ミニカー(3輪以上)		3,700円	同左	同左			
	軽自動車	軽2輪車(125cc超250cc以下)		3,600円	同左	同左			
				H27.3.31以前に 初回車両番号指 定されたもの	H27.4.1以後に初 回車両番号指 定されたもの	初回車両番号指 定から13年経過 したもの	同左	同左	
		3輪車(660cc以下)		3,100円	3,900円	4,600円	同左	同左	
		4輪	乗用	営業用	5,500円	6,900円	8,200円	同左	同左
				自家用	7,200円	10,800円	12,900円	同左	同左
			貨物	営業用	3,000円	3,800円	4,500円	同左	同左
自家用	4,000円			5,000円	6,000円	同左	同左		
小型 特殊 自動車	農耕作業用		2,400円	同左	同左				
その他		5,900円	同左	同左					
2輪の小型自動車(250cc超)		6,000円	同左	同左					
軽自動車税 環境性能割	自家用	R2年度燃費基準+10%達成車		非課税	R12年度基準75%達成車	非課税	同左		
		R2年度燃費基準達成車		1.0%(非課税)	R12年度基準60%達成車	1.0%(非課税)	同左		
		H27年度燃費基準+10%達成車		2.0%(1.0%)	R12年度基準55%達成車	2.0%(1.0%)	同左		
		上記以外 ※1		2.0%(1.0%)	上記以外 ※1	2.0%(1.0%)	同左		
	営業用	R2年度燃費基準+10%達成車		非課税	R12年度基準75%達成車	非課税	同左		
		R2年度燃費基準達成車		0.5%	R12年度基準60%達成車	0.5%	同左		
		H27年度燃費基準+10%達成車		1.0%	R12年度基準55%達成車	1.0%	同左		
		上記以外 ※1		2.0%	上記以外 ※1	2.0%	同左		
市たばこ税	従量割 (1,000本当たり)		(9/30以前)5,692円 (10/1以後)6,122円	(9/30以前)6,122円 (10/1以後)6,552円	6,552円				
鉱産税(%)	課税標準 200万円超		1.0%	同左	同左				
	課税標準 200万円以下		0.7%	同左	同左				
入湯税	1人/1日		150円	同左	同左				

○軽自動車税環境性能割( )内の税率は、令和元年10月1日から、令和3年12月31日までの間に自家用乗用車を取得した場合に適用

※1 電気自動車等、R2年度基準+20%達成車を除く



## ○市民税に関する調

1. 個人市民税の納税義務者数	16
2. 特別徴収と普通徴収に関する調	16
3. 課税標準額段階別課税状況	17
4. 所得区分別課税状況	18
5. 所得控除金額	19
6. 分離課税による所得金額	20
7. 分離課税による退職所得調定額	20
8. 法人市民税納税義務者数	21
9. 法人市民税調定額	22

# 市民税に関する調

## 1. 個人市民税の納税義務者数

	令和2年度			令和3年度			令和4年度		
	特別徴収	普通徴収	計	特別徴収	普通徴収	計	特別徴収	普通徴収	計
所得割と均等割を納める者 <sup>人</sup>	35,441	9,563	45,004	33,844	11,273	45,117	33,917	11,226	45,143
均等割のみを納める者 <sup>人</sup>	1,837	3,043	4,880	1,857	3,020	4,877	1,828	3,103	4,931
所得割のみを納める者 <sup>人</sup>	0	0	0	0	0	0	0	0	0
合計 <sup>人</sup>	37,278	12,606	49,884	35,701	14,293	49,994	35,745	14,329	50,074

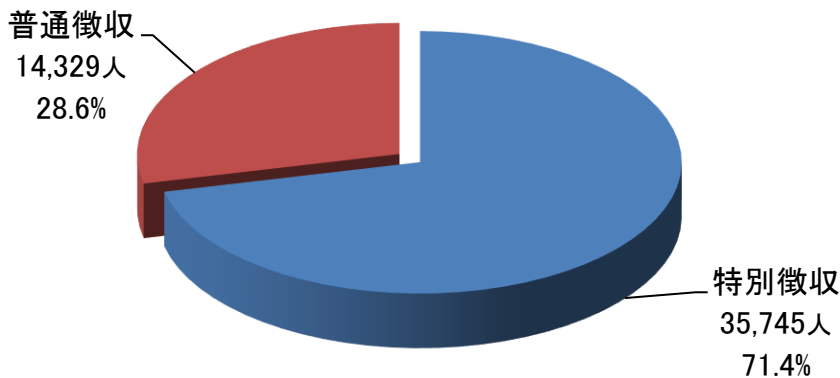
資料：課税状況調第2表・第3表

## 2. 特別徴収と普通徴収に関する調

	令和2年度			令和3年度			令和4年度		
	特別徴収	普通徴収	計	特別徴収	普通徴収	計	特別徴収	普通徴収	計
納税義務者数 <sup>人</sup>	37,278	12,606	49,884	35,701	14,293	49,994	35,745	14,329	50,074
所得割額 <sup>千円</sup>	3,788,643	828,340	4,616,983	3,711,742	801,153	4,512,895	3,815,136	811,262	4,626,398
均等割額 <sup>千円</sup>	124,044	50,550	174,594	124,954	50,025	174,979	125,108	50,151	175,259
税額計 <sup>千円</sup>	3,912,687	878,890	4,791,577	3,836,696	851,178	4,687,874	3,940,244	861,413	4,801,657
納税義務者1人当り <sup>円</sup>	104,960	69,720	96,054	107,467	59,552	93,769	110,232	60,117	95,891

資料：課税状況調第2表・第3表

令和4年度 個人市民税の徴収区分構成

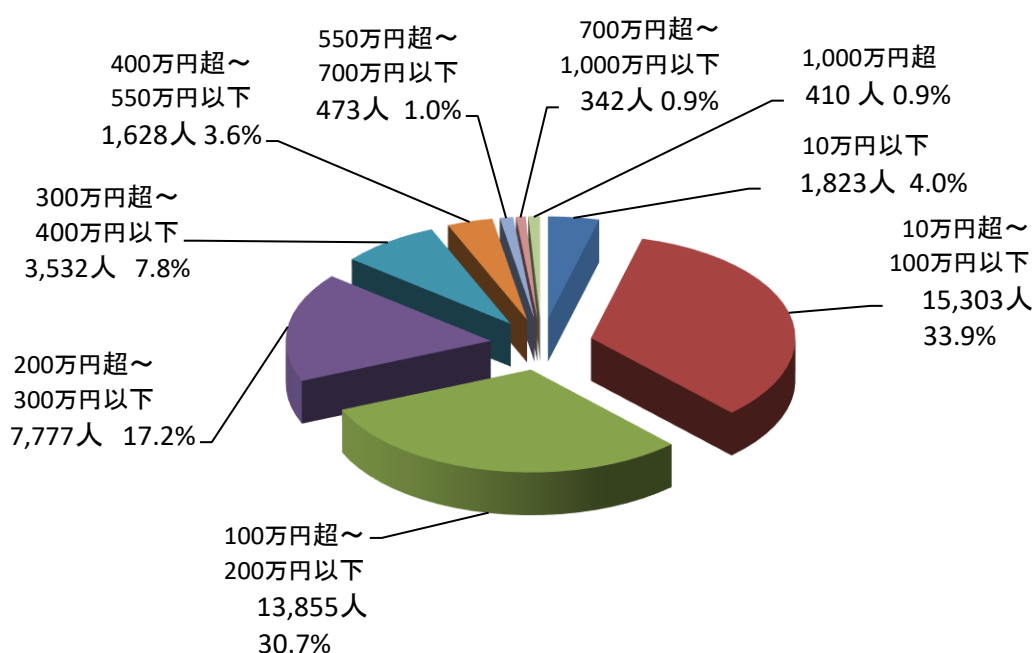


### 3. 課税標準額段階別課税状況

課税標準額の段階	令和2年度		令和3年度		令和4年度	
	納税義務者数	課税標準額	納税義務者数	課税標準額	納税義務者数	課税標準額
	人	千円	人	千円	人	千円
10万円以下	1,919	664,453	1,844	620,822	1,823	676,868
10万円超～ 100万円以下	15,350	8,823,968	15,584	8,849,021	15,303	8,702,042
100万円超～ 200万円以下	13,787	20,322,702	14,298	21,177,534	13,855	20,566,672
200万円超～ 300万円以下	7,604	18,645,131	7,347	17,981,769	7,777	19,129,238
300万円超～ 400万円以下	3,462	12,138,119	3,319	11,615,895	3,532	12,370,700
400万円超～ 550万円以下	1,717	7,808,999	1,567	7,287,825	1,628	7,499,313
550万円超～ 700万円以下	467	2,936,915	434	2,721,908	473	3,008,462
700万円超～ 1,000万円以下	331	2,770,940	352	3,035,880	342	2,920,246
1,000万円超～	367	8,383,370	372	7,764,760	410	8,835,929
合計	45,004	82,494,597	45,117	81,055,414	45,143	83,709,470

資料：課税状況調第12表

#### 令和4年度 課税標準額別の納税義務者構成図



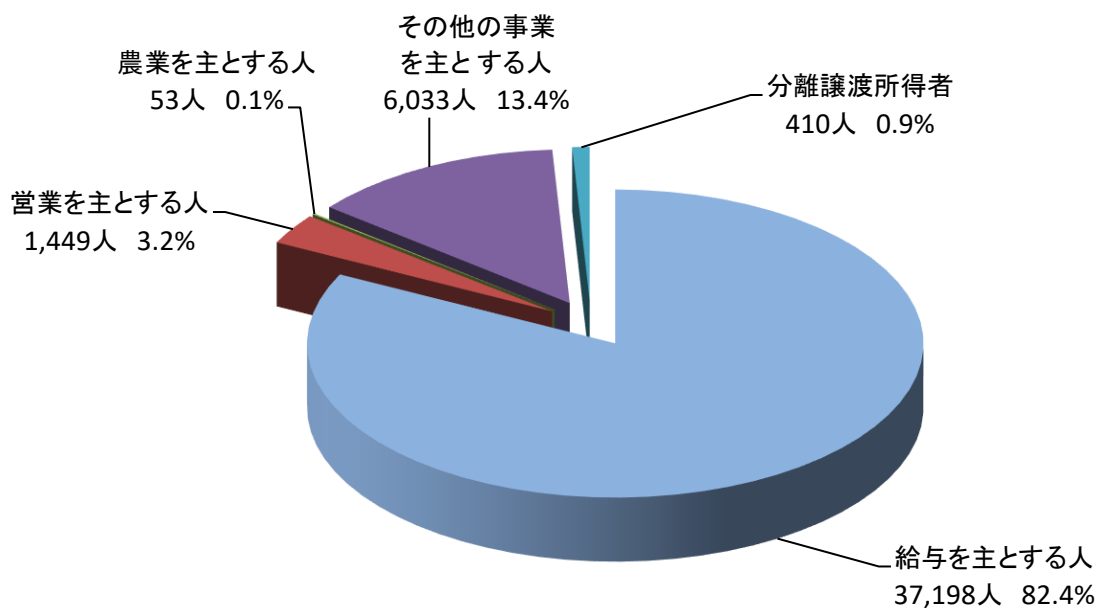
※ 各区分の数値は、表示単位未満を四捨五入で記載しており、合計数値とは一致しないことがある。

#### 4. 所得区分別課税状況（令和4年度）

	納税義務者数 (A)	総所得金額等	課税標準額	算出税額 (B)	平均 税率	納税義務者 1人あたり の税額	構成比	
							(A)	(B)
給与を主とする人	37,198人	117,101,919千円	70,442,986千円	4,225,021千円	6.0%	114千円	82.4%	85.3%
営業を主とする人	1,449人	6,478,335千円	4,506,992千円	270,360千円	6.0%	187千円	3.2%	5.5%
農業を主とする人	53人	143,922千円	73,835千円	4,428千円	6.0%	84千円	0.1%	0.1%
その他の事業 を主とする人	6,033人	10,098,589千円	4,554,849千円	273,047千円	6.0%	45千円	13.4%	5.5%
分離譲渡所得者	410人	2,395,262千円	4,130,808千円	177,589千円	4.3%	433千円	0.9%	3.6%
合計	45,143人	136,218,027千円	83,709,470千円	4,950,445千円	5.9%	110千円	100.0%	100.0%

資料：課税状況調第5表～第12表

令和4年度 所得区分別課税状況の構成図



## 5. 所得控除金額

所得控除の種類	令和2年度		令和3年度		令和4年度	
	人数	控除金額	人数	控除金額	人数	控除金額
雑 損 控 除	人 4	千円 1,183	人 11	千円 2,923	人 9	千円 1,698
医 療 費 控 除	4,164	784,316	3,964	750,886	3,918	766,202
社 会 保 険 料 控 除	43,811	24,534,423	44,038	24,561,691	44,168	24,714,868
小規模企業共済等掛金控除	2,150	588,163	2,614	669,380	2,922	737,283
生 命 保 険 料 控 除	35,774	1,836,362	35,759	1,846,645	35,682	1,842,092
地 震 保 険 料 控 除	9,757	94,230	9,870	93,781	9,959	93,589
障 害 者 等 控 除	1,593	458,040	1,596	456,820	1,548	442,660
※ 寡婦控除(R3から要件変更)	861	242,700	375	97,500	377	98,020
寡 夫 控 除 (R2 まで)	121	31,460	—	—	—	—
ひ と り 親 控 除 (R3 から)	—	—	629	188,700	602	180,600
勤 労 学 生 控 除	2	520	3	780	4	1,040
配 偶 者 控 除	6,808	2,319,610	6,491	2,217,460	6,316	2,158,750
配 偶 者 特 別 控 除	2,736	810,320	2,834	822,600	2,734	794,920
扶 養 控 除	7,140	3,668,460	7,057	3,615,720	7,027	3,610,110
同 居 特 別 障 害 加 算 分	287	66,930	273	63,250	263	61,180
基 礎 控 除		14,851,320		19,355,910		19,354,060
合 計		50,288,037		54,744,046		54,857,072

資料：課税状況調第19表・第58表

※ 寡婦控除：

(令和2年度まで)

- ・夫と死別（行方不明を含む）若しくは離別の寡婦で、扶養親族がいる人又は生計を一にする子がいる人。
- ・夫と死別（行方不明を含む）した寡婦で、合計所得金額が500万円以下の人。

(令和3年度から)

- ・合計所得金額が500万円以下で、扶養親族のいない死別（行方不明を含む）の寡婦。
- ・合計所得金額が500万円以下で、子以外の扶養親族がいる寡婦。

## 6. 分離課税による所得金額

	令和2年度	令和3年度	令和4年度
納税義務者数 <sup>人</sup>	385	417	410
長期譲渡 <sup>千円</sup>	1,388,082	1,697,102	1,675,262
短期譲渡 <sup>千円</sup>	2,687	0	2,381
株式等譲渡 <sup>千円</sup>	1,092,924	333,748	611,561
上場株式等に 係る配当所得 <sup>千円</sup>	43,567	27,731	42,040
先物取引に係る雑所得 <sup>千円</sup>	28,727	19,614	17,271
合計 <sup>千円</sup>	2,555,987	2,078,195	2,348,515

資料：課税状況調第11表

## 7. 分離課税による退職所得調定額

	令和元年度	令和2年度	令和3年度
納税義務者数 <sup>人</sup>	150	193	177
市民税 <sup>円</sup>	26,040,400	25,780,200	68,428,200
県民税 <sup>円</sup>	17,306,500	17,185,000	45,617,300
計 <sup>円</sup>	43,346,900	42,965,200	114,045,500

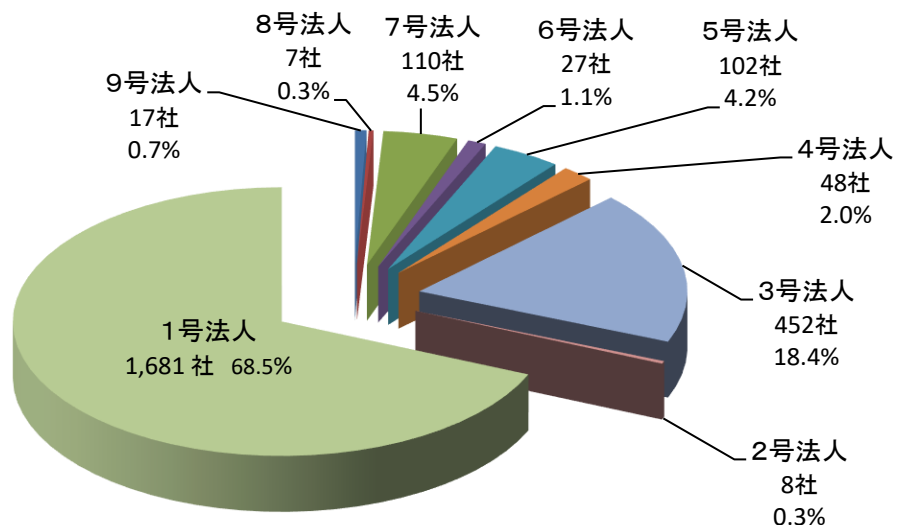
資料：調定

## 8. 法人市民税納税義務者数

			令和元年度	令和2年度	令和3年度	
法人税割	納 税 義 務 者 数		2,379	2,377	2,421	
	納 税 者 数		1,124	1,151	1,119	
均 等 割	区 分		社			
	税率 円		社			
	9号	資本金等が50億円超で 従業者数が50人超の法人	3,000,000 3,600,000※1	18	18	17
	8号	資本金等が10億円超～50億円以下で 従業者数が50人超の法人	1,750,000 2,100,000※1	7	6	7
	7号	資本金等が10億円超で 従業者数が50人以下の法人	410,000 492,000※1	112	111	110
	6号	資本金等が1億円超～10億円以下で 従業者数が50人超の法人	400,000 480,000※1	27	28	27
	5号	資本金等が1億円超～10億円以下で 従業者数が50人以下の法人	160,000 192,000※1	92	93	102
	4号	資本金等が1千万円超～1億円以下で 従業者数が50人超の法人	150,000 180,000※1	49	51	48
	3号	資本金等が1千万円超～1億円以下で 従業者数が50人以下の法人	130,000 156,000※1	448	440	452
	2号	資本金等が1千万円以下で 従業者数が50人超の法人	120,000 144,000※1	8	11	8
	1号	上 記 以 外 の 法 人	50,000 60,000※1	1,648	1,648	1,681
計			2,409	2,406	2,452	

資料：課税状況調第1表（表中※1：令和元年10月1日以後に開始する事業年度から適用）

### 令和3年度 法人市民税(均等割)構成図



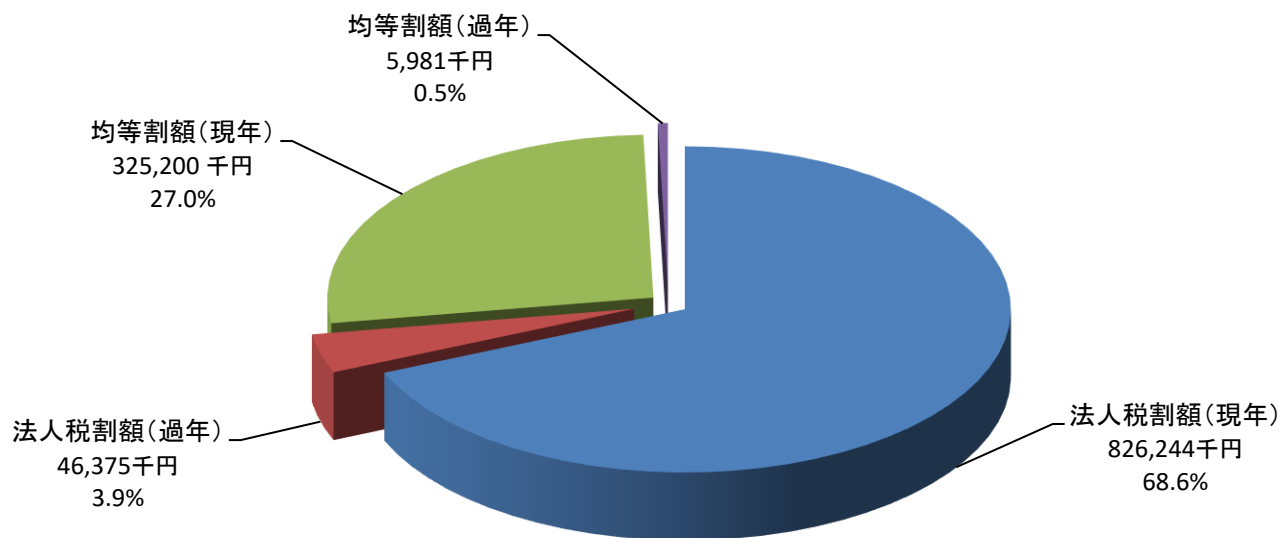
※ 各区分の数値は、表示単位未満を四捨五入で記載しており、合計数値とは一致しないことがある。

## 9. 法人市民税調定額

		令和元年度			令和2年度			令和3年度		
		現年度分	過年度分	計	現年度分	過年度分	計	現年度分	過年度分	計
申告件数		3,221	207	3,428	3,186	141	3,428	3,218	172	3,390
調 定 額	法人税割額	791,905	29,813	821,718	658,322	9,777	821,718	826,244	46,375	872,619
	均等割額	270,174	4,193	274,367	297,333	3,042	274,367	325,200	5,981	331,181
	合計	1,062,079	34,006	1,096,085	955,655	12,819	1,096,085	1,151,444	52,356	1,203,800

資料：調定

### 令和3年度法人市民税調定内訳





## ○固定資産税に関する調

1. 納税義務者数調	24
2. 課税標準額調	24
3. 土地に関する調	25
4. 家屋に関する調	27
5. 償却資産に関する調	30
6. 交付金に関する調	31

# 固定資産税に関する調

## 1. 納税義務者数調

区分 年度	土 地			家 屋			償 却 資 産		
	総 数	法定免税点 未満のもの	法定免税点 以上のもの	総 数	法定免税点 未満のもの	法定免税点 以上のもの	総 数	法定免税点 未満のもの	法定免税点 以上のもの
令和 2年度	34,123	5,089	29,034	32,399	1,279	31,120	2,876	1,441	1,435
令和 3年度	34,199	5,099	29,100	32,575	1,387	31,188	2,755	1,470	1,285
令和 4年度	34,391	5,110	29,281	32,721	1,256	31,456	2,976	1,496	1,480

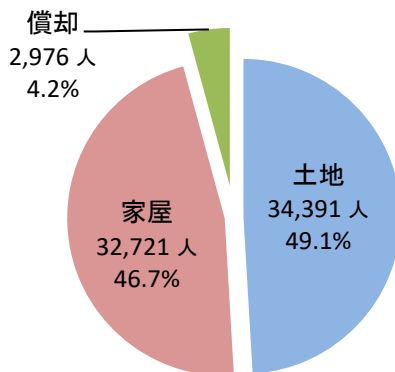
資料：概要調書

## 2. 課税標準額調

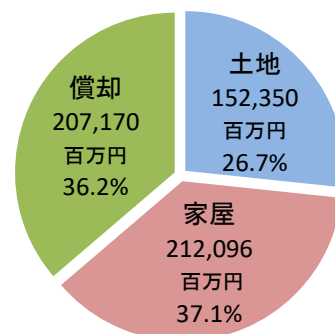
区分 年度		土 地	家 屋	償 却 資 産	計
令和 2年度	課税標準額	153,366,249	210,512,015	226,735,109	590,613,373
	構 成 比	26.0	35.6	38.4	100.0
	前 年 比	100.1	102.8	95.5	99.2
令和 3年度	課税標準額	152,733,311	196,865,386	214,652,604	564,251,301
	構 成 比	27.1	34.9	38.0	100.0
	前 年 比	99.6	93.5	94.7	95.5
令和 4年度	課税標準額	152,349,576	211,820,043	207,170,374	571,339,993
	構 成 比	26.7	37.1	36.2	100.0
	前 年 比	99.7	107.6	96.5	101.3

資料：概要調書（法定免税点未満含む）

令和4年度 納税義務者数 構成図



令和4年度 課税標準額 構成図



※ 各区分の数値は、表示単位未満を四捨五入で記載しており、合計数値とは一致しないことがある。

### 3. 土地に関する調 その1

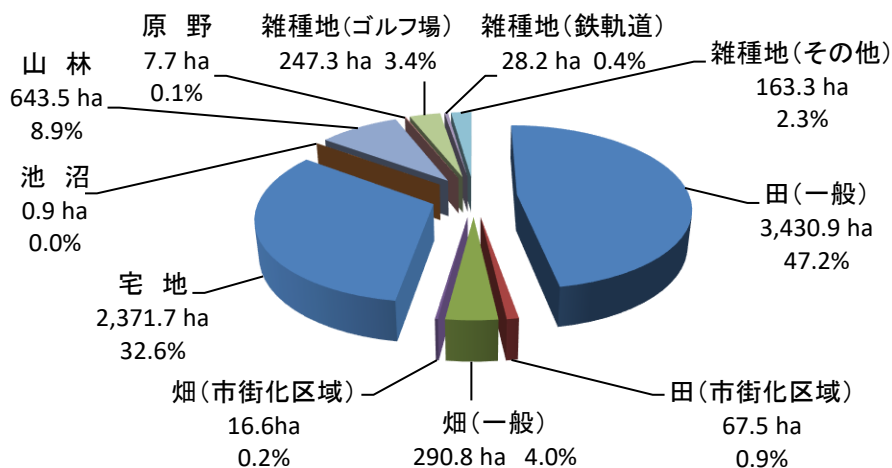
地 目		年度	地 積 ①	決 定 価 格 (課税標準額) ②	筆 数	平均価格 ②/①	最高価格
			㎡	千円	筆	円	円
田	一 般	2	34,443,823	3,923,253 (3,871,972)	34,291	114	165
	市街化区域		739,961	6,010,315 (1,820,640)	1,539	8,122	22,640
	一 般	3	34,310,190	3,907,809 (3,863,360)	34,155	114	165
	市街化区域		703,097	5,149,952 (1,529,078)	1,488	7,325	22,143
	一 般	4	34,309,083	3,918,324 (3,895,138)	33,772	114	165
	市街化区域		675,087	4,929,275 (1,484,357)	1,422	7,302	23,360
畑	一 般	2	2,912,260	137,334 (137,276)	8,769	47	84
	市街化区域		171,745	1,626,151 (538,134)	743	9,468	32,560
	一 般	3	2,909,586	137,169 (137,142)	8,762	47	84
	市街化区域		168,175	1,509,255 (493,844)	723	8,974	32,560
	一 般	4	2,907,853	137,076 (137,070)	8,764	47	84
	市街化区域		165,935	1,496,013 (492,692)	712	9,016	32,560
宅 地		2	23,596,992	314,767,686 (139,456,107)	98,447	13,339	46,804
		3	23,680,929	316,197,917 (139,172,729)	99,023	13,352	46,804
		4	23,717,225	316,009,303 (138,924,898)	99,278	13,324	46,804
池 沼		2	9,350	83 (83)	32	9	11
		3	9,350	83 (83)	32	9	11
		4	9,350	83 (83)	32	9	11
山 林		2	6,441,142	110,215 (110,215)	4,129	17	35
		3	6,434,738	110,123 (110,123)	4,125	17	35
		4	6,435,483	110,138 (110,138)	4,126	17	35
原 野		2	77,237	1,643 (1,641)	156	21	33
		3	77,006	1,637 (1,635)	155	21	33
		4	77,006	1,637 (1,635)	155	21	33

### 3. 土地に関する調 その2

地目		年度	地積 ①	決定価格 (課税標準額) ②	筆数	平均価格 ②/①	最高価格
			㎡	千円	筆	円	円
雑種地	ゴルフ場	2	2,472,889	2,072,172 (1,450,521)	1,396	724	910
		3	2,472,889	1,790,227 (1,253,159)	1,396	724	820
		4	2,472,889	1,790,227 (1,253,159)	1,396	724	820
	鉄軌道用地	2	282,331	889,441 (440,817)	1,046	3,130	4,571
		3	282,331	883,788 (434,751)	1,046	3,130	4,479
		4	282,331	883,788 (435,580)	1,046	3,130	4,479
	その他	2	1,611,431	8,188,733 (5,538,843)	3,485	5,183	33,600
		3	1,633,590	8,467,124 (5,737,407)	3,473	5,183	33,600
		4	1,632,648	8,290,625 (5,614,826)	3,512	5,078	33,600
	雑種地計	2	4,366,651	11,150,346 (7,430,181)	5,927	2,554	33,600
		3	4,388,810	11,141,139 (7,425,317)	5,915	2,539	33,600
		4	4,387,868	10,964,640 (7,303,565)	5,954	2,499	33,600
合計	2	72,759,161	337,727,026 (153,366,249)	154,033	4,642	46,804	
	3	72,681,881	338,155,084 (152,733,311)	154,378	4,653	46,804	
	4	72,684,890	337,566,489 (152,349,576)	154,215	4,644	46,804	

資料：概要調書（法定免税点未満含む）

#### 令和4年度 地目別地積内訳



※ 各区分の数値は、表示単位未満を四捨五入で記載しており、合計数値とは一致しないことがある。

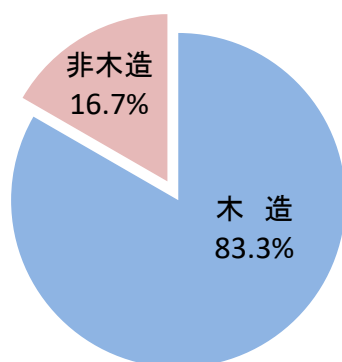
#### 4. 家屋に関する調

種別	年度	棟数	床面積 ①	決定価格 ②	単位当り価格 ②/①
木造	2	棟 56,167	m <sup>2</sup> 5,563,989	千円 97,576,975	円 17,537
	3	56,239	5,596,575	95,488,230	17,062
	4	56,252	5,616,257	98,900,412	17,610
非木造	2	11,300	3,892,301	113,138,252	29,067
	3	11,330	3,915,380	110,633,115	28,256
	4	11,256	3,942,876	113,195,639	28,709
合計	2	67,467	9,456,290	210,715,227	22,283
	3	67,569	9,511,955	206,121,345	21,670
	4	67,508	9,559,133	212,096,051	22,188

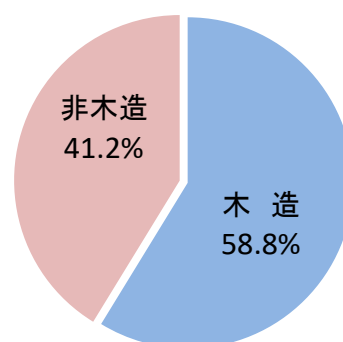
資料：概要調書（法定免税点未満含む）

#### 令和4年度 木造・非木造の比較

棟数比較



床面積比較



## ア 木造家屋の内訳

種 類	年度	棟 数	床 面 積 ①	決 定 価 格 ②	単 位 当 り 価 格 ②/①
		棟	m <sup>2</sup>	千円	円
専 用 住 宅	2	39,040	4,479,536	85,769,149	19,147
	3	39,203	4,505,628	83,570,745	18,548
	4	39,315	4,524,717	86,588,112	19,137
共 同 住 宅 舎	2	318	100,873	4,114,453	40,788
	3	345	110,892	4,384,981	39,543
	4	348	113,298	4,575,213	40,382
併 用 住 宅	2	2,791	236,979	2,915,324	12,302
	3	2,751	233,811	2,774,476	11,866
	4	2,731	232,532	2,776,264	11,939
旅 料 本 館 亭 舎	2	49	7,728	63,116	8,167
	3	48	7,381	57,562	7,799
	4	48	7,920	105,516	13,323
事 務 所 行 舗 銀 店	2	699	65,133	1,478,262	22,696
	3	702	66,281	1,471,590	22,202
	4	703	67,101	1,516,634	22,602
劇 病 場 院	2	43	7,023	186,440	26,547
	3	44	7,906	222,112	28,094
	4	45	8,205	239,655	29,208
工 倉 場 庫	2	547	86,516	457,771	5,291
	3	548	87,470	479,832	5,486
	4	549	88,819	566,840	6,382
土 蔵	2	1,456	55,164	109,208	1,980
	3	1,441	54,694	108,099	1,976
	4	1,427	54,229	107,555	1,983
附 属 家	2	11,224	525,037	2,483,252	4,730
	3	11,157	522,512	2,418,833	4,629
	4	11,086	519,436	2,424,623	4,668
合 計	2	56,167	5,563,989	97,576,975	17,537
	3	56,239	5,596,575	95,488,230	17,062
	4	56,252	5,616,257	98,900,412	17,610

資料：概要調書（法定免税点未満含む）

## イ 非木造家屋の内訳

種 類	年度	棟 数	床 面 積 ①	決 定 価 格 ②	単 位 当 り 価 格 ②/①
		棟	m <sup>2</sup>	千円	円
事 務 所 店 百 貨 舗 店	2	1,462	583,043	27,538,341	47,232
	3	1,465	592,030	27,937,078	47,189
	4	1,451	591,302	28,097,187	47,517
住 宅 ア パ ー ト	2	2,630	514,650	18,389,673	35,732
	3	2,637	515,977	17,964,147	34,816
	4	2,734	515,944	18,096,827	35,075
病 院 ホ テ ル	2	81	74,078	5,624,941	75,933
	3	81	76,413	5,835,411	76,367
	4	79	74,942	5,694,179	75,981
工 場 倉 庫 場	2	3,467	2,518,208	58,344,938	23,169
	3	3,490	2,528,718	55,852,598	22,087
	4	3,504	2,559,505	58,270,202	22,766
そ の 他	2	3,660	202,322	3,240,359	16,016
	3	3,657	202,242	3,043,881	15,051
	4	3,488	201,183	3,037,244	15,097
合 計	2	11,300	3,892,301	113,138,252	29,067
	3	11,330	3,915,380	110,633,115	28,256
	4	11,256	3,942,876	113,195,639	28,709

## ウ 非木造家屋の構造別内訳

種 類	年度	棟 数	床 面 積 ①	決 定 価 格 ②	単 位 当 り 価 格 ②/①
		棟	m <sup>2</sup>	千円	円
鉄 骨・鉄 筋 コンクリート 造	2	42	53,946	3,234,594	59,960
	3	42	53,946	3,171,928	58,798
	4	42	53,946	3,171,928	58,798
鉄 筋 コ ン ク リ ー ト 造	2	947	385,198	18,170,957	47,173
	3	944	387,676	18,299,054	47,202
	4	885	384,197	18,093,339	47,094
鉄 骨 造	2	6,211	3,096,438	84,516,799	27,295
	3	6,232	3,114,828	82,302,712	26,423
	4	6,226	3,144,838	84,897,191	26,996
軽 量 鉄 骨 造	2	3,305	334,384	6,955,240	20,800
	3	3,314	336,306	6,598,712	19,621
	4	3,308	337,512	6,769,710	20,058
コンクリート ブ ロ ッ ク 造	2	761	21,380	231,225	10,815
	3	756	21,302	219,345	10,297
	4	747	20,885	216,602	10,371
そ の 他	2	34	955	29,437	30,824
	3	42	1,322	41,364	31,289
	4	48	1,498	46,869	31,288
合 計	2	11,300	3,892,301	113,138,252	29,067
	3	11,330	3,915,380	110,633,115	28,256
	4	11,256	3,942,876	113,195,639	28,709

資料：概要調書（法定免税点未満含む）

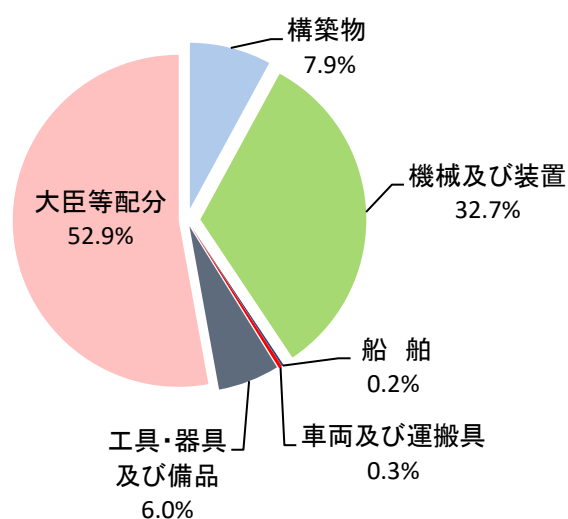
## 5. 償却資産に関する調

種 類	年度	決定価格	課税標準額
構 築 物	2	16,871,957	16,770,454
	3	15,535,881	15,072,228
	4	16,527,859	16,435,415
機 械 及 び 装 置	2	72,424,084	67,498,054
	3	71,699,201	66,599,544
	4	70,580,075	67,750,660
船 舶	2	799,456	471,528
	3	544,614	316,398
	4	592,836	381,876
車 両 及 び 運 搬 具	2	834,667	834,667
	3	708,992	689,638
	4	695,683	695,683

種 類	年度	決定価格	課税標準額
工 具 ・ 器 具 及 び 備 品	2	12,216,082	12,122,682
	3	11,446,801	11,145,801
	4	12,586,496	12,396,644
小 計	2	103,146,246	97,697,385
	3	99,935,489	93,823,609
	4	100,982,949	97,660,278
大臣等配分	2	149,288,984	129,037,724
	3	136,745,876	120,828,995
	4	124,621,270	109,510,096
合 計	2	252,435,230	226,735,109
	3	236,681,365	214,652,604
	4	225,604,219	207,170,374

資料：概要調書

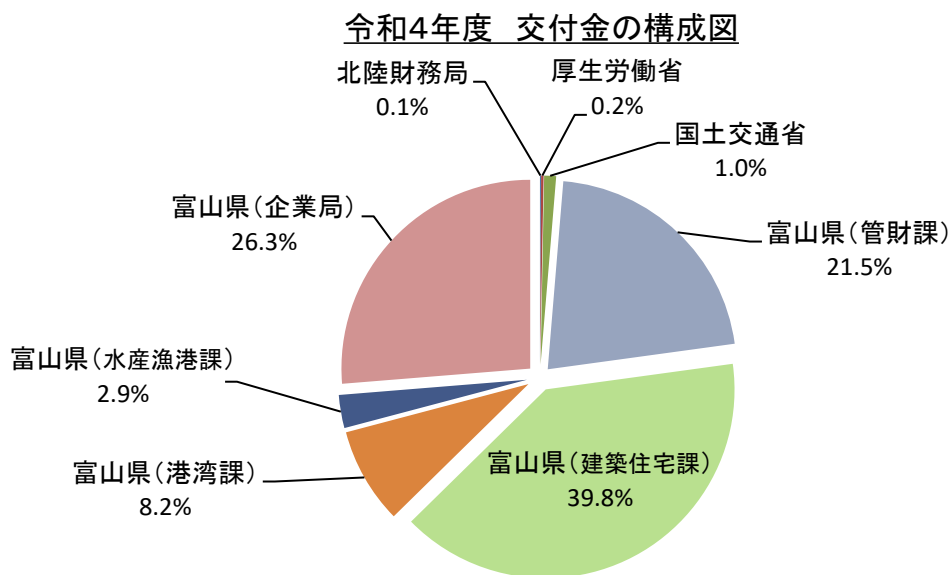
令和4年度 償却資産の構成図





## 6. 交付金に関する調

区 分		年 度			
		令和2年度	令和3年度	令和4年度	
国有資産等所在市町村交付金	北陸財務局	42,400 <sup>円</sup>	42,400 <sup>円</sup>	42,400 <sup>円</sup>	
	厚生労働省	117,700	111,600	105,600	
	国土交通省	547,600	523,200	507,300	
	富山県	管財課	8,979,700	10,771,600	10,680,800
		建築住宅課	21,254,600	21,244,700	19,767,800
		港湾課	3,907,600	4,091,000	4,087,500
		水産漁港課	1,407,000	1,407,000	1,407,000
		企業局	17,067,800	14,909,500	13,049,900
	計	52,616,700	52,423,800	48,993,000	
合 計		53,324,400	53,101,000	49,648,300	



※ 各区分の数値は、表示単位未満を四捨五入で記載しており、合計数値とは一致しないことがある。



## ○ 軽自動車税・諸税に関する調

1. 車種別台数 .....	34
2. 車種別調定額 .....	35
3. 市たばこ税に関する調 .....	36
4. 入湯税に関する調 .....	36

# 軽自動車税（種別割）に関する調

## 1. 車種別台数

区 分		令和2年度		令和3年度		令和4年度			
		登録台数	うち減免・ 非課税台数	登録台数	うち減免・ 非課税台数	登録台数	うち減免・ 非課税台数		
原 動 機 付 自 転 車	50cc以下	1,032	0	997	0	952	0		
	90cc以下	145	0	133	0	126	0		
	125cc以下	276	0	303	0	330	0		
	ミニカー	45	0	46	0	46	0		
	計	1,498	0	1,479	0	1,454	0		
軽 自 動 車	2輪車	781	0	788	0	816	0		
	3輪車	2	0	2	0	2	0		
	4輪車	乗用	営業用	3	1	2	1	2	
			自家用	26,413	374	26,713	374	26,834	371
		貨物	営業用	191	0	192	0	178	0
			自家用	6,198	53	6,196	53	6,259	53
計	33,588	428	33,893	428	34,091	426			
小型 特殊 自動車	農耕作業用	1,594	2	1,525	2	1,513	2		
	その他	495	73	520	75	545	78		
	計	2,089	75	2,045	77	2,058	80		
2輪の小型自動車		961	0	985	2	1,064	0		
合 計		38,136	503	38,402	507	38,667	506		

資料：課税状況調第33表

## 2. 車種別調定額

区 分		年 度				
		令和2年度	令和3年度	令和4年度		
原 動 機 付 自 転 車	5 0 cc 以 下		千円 2,064	千円 1,994	千円 1,904	
	9 0 cc 以 下		290	266	252	
	1 2 5 cc 以 下		662	727	792	
	ミ ニ カ ー		167	170	170	
	計		3,183	3,157	3,118	
軽 自 動 車	2 輪 車		2,812	2,837	2,938	
	3 輪 車		9	9	9	
	4輪車	乗 用	営業用	16	8	0
			自家用	238,826	249,103	260,225
		貨 物	営業用	695	713	666
			自家用	30,907	31,182	31,808
計		273,265	283,852	295,646		
小 型 特 殊 自 動 車	農 耕 作 業 用		3,821	3,655	3,626	
	そ の 他		2,490	2,626	2,755	
	計		6,311	6,281	6,381	
2 輪 の 小 型 自 動 車			5,766	5,898	6,384	
合 計			288,525	299,188	311,529	

資料：課税状況調第33表

### 3. 市たばこ税に関する調

		税率 1,000本 当り	令和元年度	令和2年度	令和3年度
課 税 標 準 本 数	旧3級品以外	円 ※1	94,530,460 <sup>本</sup>	95,805,850 <sup>本</sup>	90,542,379 <sup>本</sup>
	旧3級品	円 ※2	1,451,620 <sup>本</sup>	0 <sup>本</sup>	0 <sup>本</sup>
	合 計		95,982,080 <sup>本</sup>	95,805,850 <sup>本</sup>	90,542,379 <sup>本</sup>
税 額			543,928 <sup>千円</sup>	564,518 <sup>千円</sup>	571,419 <sup>千円</sup>

※1 令和元年度は 5,692円、令和2年度は10月1日以後 6,122円

※2 令和元年度は10月1日以後 5,692円

旧3級品について、令和元年10月以降在庫がなくなり次第販売終了のため令和2年度以降は0本とした。

資料：市町村たばこ税に関する調

### 4. 入湯税に関する調

		税率	令和元年度	令和2年度	令和3年度
入湯客数	150円/人		150,591 <sup>人</sup>	107,743 <sup>人</sup>	140,780 <sup>人</sup>
税 額			22,589 <sup>千円</sup>	16,161 <sup>千円</sup>	21,117 <sup>千円</sup>
特別徴収義務者数			2 <sup>人</sup>	3 <sup>人</sup>	3 <sup>人</sup>

資料：課税状況調第35表

## ○ 国民健康保険税に関する調

1. 当初予算の状況	38
2. 収入状況	38
3. 加入者数	39
4. 国民健康保険税の税率	39
5. 国民健康保険税の賦課状況	40
6. 保険税の負担	40

# 国民健康保険税に関する調

## 1. 当初予算の状況

(単位：千円)

			平成30年度	令和元年度	令和2年度	令和3年度	令和4年度	
現年度分	一般	医療分	1,106,484	1,096,095	1,067,595	1,047,332	1,011,363	
		後期支援分	278,608	275,012	266,385	285,050	320,783	
		介護分	72,821	73,967	75,114	78,311	86,813	
	退職	医療分	13,623	1,720	1	0	0	
		後期支援分	3,275	417	1	0	0	
		介護分	2,740	334	1	0	0	
	計		1,477,551	1,447,545	1,409,097	1,410,693	1,418,959	
	滞納繰越分			60,335	57,728	56,254	54,862	50,385
	国民健康保険税合計			1,537,886	1,505,273	1,465,351	1,465,555	1,469,344

資料：国民健康保険事業特別会計予算書

## 2. 収入状況

(単位：千円)

	令和元年度		令和2年度		令和3年度	
	現年課税分	滞納繰越分	現年課税分	滞納繰越分	現年課税分	滞納繰越分
予算額	1,443,104	53,343	1,405,643	51,753	1,410,693	54,116
調定額	1,498,308	373,742	1,473,943	364,428	1,465,389	335,092
収入決算額	1,439,418	52,661	1,421,018	55,828	1,413,728	55,629
収入率	96.1%	14.1%	96.4%	15.3%	96.5%	16.6%

資料：国保税課税集計



### 3. 加入者数

		平成30年度	令和元年度	令和2年度	令和3年度
世帯数 <sup>世帯</sup>		35,225	35,809	36,125	36,162
人口 <sup>人</sup>		92,867	92,689	92,130	91,458
加入者数	世帯 <sup>世帯</sup>	11,009	10,885	10,864	10,410
	被保険者 <sup>人</sup>	17,304	16,786	16,661	15,735
加入率	世帯 <sup>%</sup>	31.3	30.4	30.1	28.8
	被保険者 <sup>%</sup>	18.6	18.1	18.1	17.2

資料：市町村課税状況調(国民健康保険税関係) (3月31日現在)

### 4. 国民健康保険税の税率

		令和元年度	令和2年度	令和3年度	令和4年度
医療分	所得割 <sup>%</sup>	6.8	6.8	6.8	6.8
	均等割 1人当り <sup>円</sup>	24,000	24,000	24,000	24,000
	平等割 1世帯当り <sup>円</sup>	24,000	24,000	24,000	24,000
	課税限度額 <sup>円</sup>	610,000	630,000	630,000	650,000
後期支援分	所得割 <sup>%</sup>	1.9	1.9	1.9	2.2
	均等割 1人当り <sup>円</sup>	5,000	5,000	6,600	8,200
	平等割 1世帯当り <sup>円</sup>	5,000	5,000	5,600	6,200
	課税限度額 <sup>円</sup>	190,000	190,000	190,000	200,000
介護分 40歳 ～ 64歳	所得割 <sup>%</sup>	1.2	1.2	1.2	1.5
	均等割 1人当り <sup>円</sup>	5,300	5,300	7,000	8,700
	平等割 1世帯当り <sup>円</sup>	6,000	6,000	6,000	6,000
	課税限度額 <sup>円</sup>	160,000	170,000	170,000	170,000

## 5. 国民健康保険税の賦課状況

		令和2年度			令和3年度			令和4年度		
		医療分	後期支援分	介護分	医療分	後期支援分	介護分	医療分	後期支援分	介護分
被保険者数		17,205	17,205	4,399	16,840	16,840	4,306	16,055	16,055	4,160
所得割有	世帯数	7,018	7,018	2,010	6,823	6,823	1,905	6,414	6,414	1,763
	被保険者数	8,396	8,396	2,228	8,082	8,082	2,120	7,533	7,532	1,956
課税標準額		10,355,495	10,355,495	3,788,179	10,083,776	10,083,776	3,541,697	9,217,788	9,217,788	3,248,009
算出税額	所得割	704,170	196,751	45,457	685,693	191,588	42,499	626,806	202,787	48,719
	均等割	412,920	86,025	23,315	404,160	111,144	30,142	385,320	131,651	36,192
	平等割	255,630	53,256	22,812	254,394	59,358	22,290	246,792	63,754	21,606
	計	1,372,720	336,032	91,584	1,344,247	362,090	94,931	1,258,918	398,193	106,517
7割軽減	世帯数	2,411	2,411	719	2,459	2,459	760	2,633	2,633	804
	被保険者数	2,983	2,983	771	3,082	3,082	829	3,263	3,263	881
	軽減額	88,792	18,498	5,880	91,488	23,503	7,254	97,225	29,684	8,742
5割軽減	世帯数	2,077	2,077	522	2,028	2,028	508	1,981	1,981	499
	被保険者数	3,332	3,332	607	3,122	3,122	587	3,015	3,015	578
	軽減額	62,079	12,933	3,175	58,761	15,271	3,578	56,889	17,711	4,011
2割軽減	世帯数	1,517	1,517	425	1,511	1,511	397	1,448	1,448	379
	被保険者数	2,584	2,584	505	2,519	2,519	483	2,343	2,343	461
	軽減額	18,934	3,945	1,045	18,615	4,847	1,152	17,492	5,456	1,256
限度超過額	世帯数	98	79	22	97	88	19	88	89	28
	超過額	60,628	15,080	4,243	59,754	15,280	2,680	50,342	17,163	4,009
年税額		1,105,740	276,362	77,155	1,086,434	295,096	81,177	1,000,260	316,412	88,741

資料：国民健康保険税調定表（7月1日現在）

## 6. 保険税の負担

		令和元年度			令和2年度			令和3年度		
		医療分	後期支援分	介護分	医療分	後期支援分	介護分	医療分	後期支援分	介護分
保険税額		1,128,252	283,531	79,724	1,128,847	283,341	77,447	1,068,025	290,742	78,664
一世帯当り保険税額		103,652	26,048	20,479	103,907	26,080	20,305	102,596	27,929	21,539
一人当たり保険税額		67,214	16,891	17,665	67,753	17,006	17,462	67,875	18,477	18,574

資料：市町村課税状況調（国民健康保険税関係）（3月31日現在）

## ○ 徴税に関する調

1. 市税収納状況 .....	42
2. 納付区分状況 .....	43
3. 督促状発布件数 .....	44
4. 不納欠損状況 .....	44

# 徴税に関する調

## 1. 市税収納状況

○市民税、固定資産税、軽自動車税、市たばこ税、入湯税 (単位：円、%)

年度	区分	調定額	収納額	不納欠損額	収入未済額	収納率
元年度	現年課税分	15,557,106,470	15,480,844,450	233,574	76,028,446	99.5%
	滞納繰越分	390,634,929	75,004,866	26,647,799	288,982,264	19.2%
	計	15,947,741,399	15,555,849,316	26,881,373	365,010,710	97.5%
2年度	現年課税分	15,394,005,066	15,308,528,148	143,335	85,333,583	99.4%
	滞納繰越分	364,994,054	66,017,977	20,730,897	278,245,180	18.1%
	計	15,758,999,120	15,374,546,125	20,874,232	363,578,763	97.6%
3年度	現年課税分	15,266,784,896	15,201,067,653	79,556	65,637,687	99.6%
	滞納繰越分	364,747,012	91,662,121	9,034,972	264,049,919	25.1%
	計	15,631,531,908	15,292,729,774	9,114,528	329,687,606	97.8%

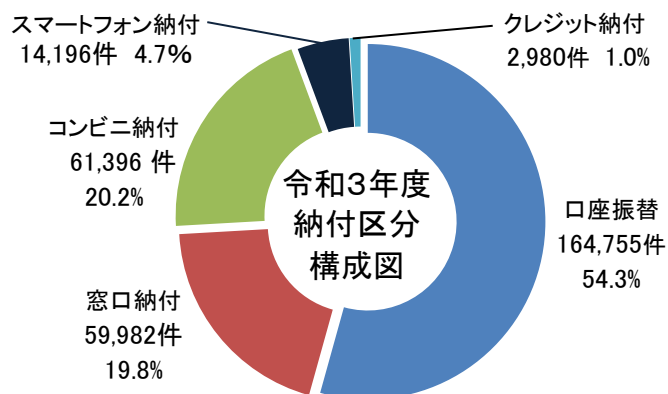
○国民健康保険税 (単位：円、%)

年度	区分	調定額	収納額	不納欠損額	収入未済額	収納率
元年度	現年課税分	1,498,307,500	1,439,417,790	17,200	58,872,510	96.1%
	滞納繰越分	373,742,447	52,660,588	13,271,280	307,810,579	14.1%
	計	1,872,049,947	1,492,078,378	13,288,480	366,683,089	79.7%
2年度	現年課税分	1,473,942,800	1,421,017,544	0	52,925,256	96.4%
	滞納繰越分	364,428,148	55,827,535	23,233,266	285,367,347	15.3%
	計	1,838,370,948	1,476,845,079	23,233,266	338,292,603	80.3%
3年度	現年課税分	1,465,388,800	1,413,727,688	3,300	51,657,812	96.5%
	滞納繰越分	335,091,903	55,628,899	13,396,973	266,066,031	16.6%
	計	1,800,480,703	1,469,356,587	13,400,273	317,723,843	81.6%

## 2. 納付区分状況

(単位：件数)

年度	納付区分	市県民税(普徴) ※年金特徴を除く	固定資産税	軽自動車税	国民健康保険税 ※年金特徴を除く	合計
令和元年度	口座振替	12,442	107,339	10,522	38,910	169,213
	自主納付	24,961	51,307	27,214	32,158	135,640
	窓 口	11,843	27,389	11,811	17,283	68,326
	コンビニ	12,616	22,415	14,455	14,374	63,860
	スマートフォン	60	54	3	52	169
	クレジット	442	1,449	945	449	3,285
	合 計	37,403	158,646	37,736	71,068	304,853
令和2年度	口座振替	12,397	107,773	10,247	37,238	167,655
	自主納付	22,923	49,088	27,490	31,042	130,543
	窓 口	9,396	23,843	10,852	14,998	59,089
	コンビニ	11,848	21,772	14,224	14,754	62,598
	スマートフォン	1,193	2,003	1,415	858	5,469
	クレジット	486	1,470	999	432	3,387
	合 計	35,320	156,861	37,737	68,280	298,198
令和3年度	口座振替	11,594	107,452	9,970	35,739	164,755
	自主納付	24,501	51,804	28,284	33,965	138,554
	窓 口	9,835	23,385	10,560	16,202	59,982
	コンビニ	11,341	21,703	13,695	14,657	61,396
	スマートフォン	2,876	5,419	3,285	2,616	14,196
	クレジット	449	1,297	744	490	2,980
	合 計	36,095	159,256	38,254	69,704	303,309



### 3. 督促状発布件数

(単位：件数)

区分 \ 年度	令和元年度	令和2年度	令和3年度
市県民税(普通徴収)	6,098	5,478	5,064
市県民税(特別徴収)	2,080	1,747	1,893
法人市民税	235	308	108
固定資産税	9,618	8,789	8,368
軽自動車税	3,151	2,661	2,660
国民健康保険税	8,403	7,495	7,528
合計	29,585	26,478	25,621

※ 各税目の年度内に発布した督促状の合計件数

### 4. 不納欠損状況

(単位：件数、円)

区分 \ 年度	令和元年度	令和2年度	令和3年度	
個人市民税	件数	379	514	328
	税額	5,789,344	9,178,517	4,015,973
法人市民税	件数	15	19	1
	税額	1,332,153	1,337,693	1,388
固定資産税	件数	609	507	321
	税額	19,406,760	9,791,546	4,688,733
軽自動車税	件数	72	104	47
	税額	353,116	566,476	408,434
国民健康保険税	件数	635	1,079	947
	税額	13,288,480	23,233,266	13,400,273
合計	件数	1,710	2,223	1,644
	税額	40,169,853	44,107,498	22,514,801

# 令和4年度 税 務 概 要

発 行 令和4年10月  
編集発行 射水市 財務管理部 課税課

〒939-0294


富山県射水市新開発410番地1

TEL : 0766-51-6618 (市民税係)

6619 (資産税係)

FAX : 0766-51-6651

射水市



IMIZU CITY

---

令和4年度 税務概要 射水市

---