

令和 3 年

富山新港出入貨物統計書

富山新港港湾振興会

目 次

■ 統計グラフ

1 入港船舶の推移 (外航商船・内航商船)……	1
2 出入貨物の推移……	1
3 入港船舶トン数階級別状況(隻数)……	2
4 入港船舶トン数階級別状況(総トン数)…	2
5 入港外航船舶の国籍別状況……	2
6 外貿コンテナ取扱の推移(貨物量)……	2
7 輸出入貨物品種・国籍別状況……	3
8 移出入貨物品種・都道府県別状況……	4
9 外貿コンテナ取扱の推移(本数)……	4

■ 統計表

1 入港船舶種別表……	5
2 入港最大船舶……	5
3 入港船舶トン数階級別表……	5
4 入港外航船舶の国籍別隻数表……	6
5 出入貨物の推移……	7
6 出入貨物月別表……	8
7 出入貨物施設別利用状況表……	8
8 出入貨物品種別表……	9
9 輸入貨物品種・国別表……	11
10 輸出貨物品種・国別表……	13
11 移入貨物品種・都道府県別表……	14
12 移出貨物品種・都道府県別表……	15
13 外貿コンテナ航路・品種別 貨物取扱状況表……	16
14 外貿コンテナ航路別貨物取扱本数表……	21
15 外貿コンテナ取扱の推移……	22
16 伏木富山港3港の状況……	23

富山新港の概要

富山新港は、正式名称を「国際拠点港湾伏木富山港（新湊地区）」といい、昭和61年6月17日に国際拠点港湾（旧特定重要港湾）に指定された。

本港は、1.8km²の放生津潟を利用し、昭和36年4月に着工、昭和43年4月に開港した掘込港湾である。開港以来、新しい臨海工業地帯の基幹的流通拠点として発展し、現在、環日本海交流の拠点として港湾機能の整備が進められている。

● コンテナ航路

昭和59年11月にS L B航路（ロシア極東航路）、平成2年3月に韓国航路、平成8年7月に中国航路、平成19年7月に中国・韓国航路が開設された。

S L B航路〔月2便〕……富山新港↔ロシア（ボストーチヌイ、ウラジオストク）
韓国（釜山）

韓国航路〔週2便〕……富山新港↔韓国（釜山）

中国航路〔週1便〕……富山新港↔中国（大連、青島、上海）

R C Lとの協調運航サービス
（上海、バンコク、レムチャバン）

中国・韓国航路〔週3便〕……富山新港↔中国（天津、大連、上海、寧波）
韓国（釜山、蔚山、光陽、浦項）

（令和4年10月現在）

● 友好提携港

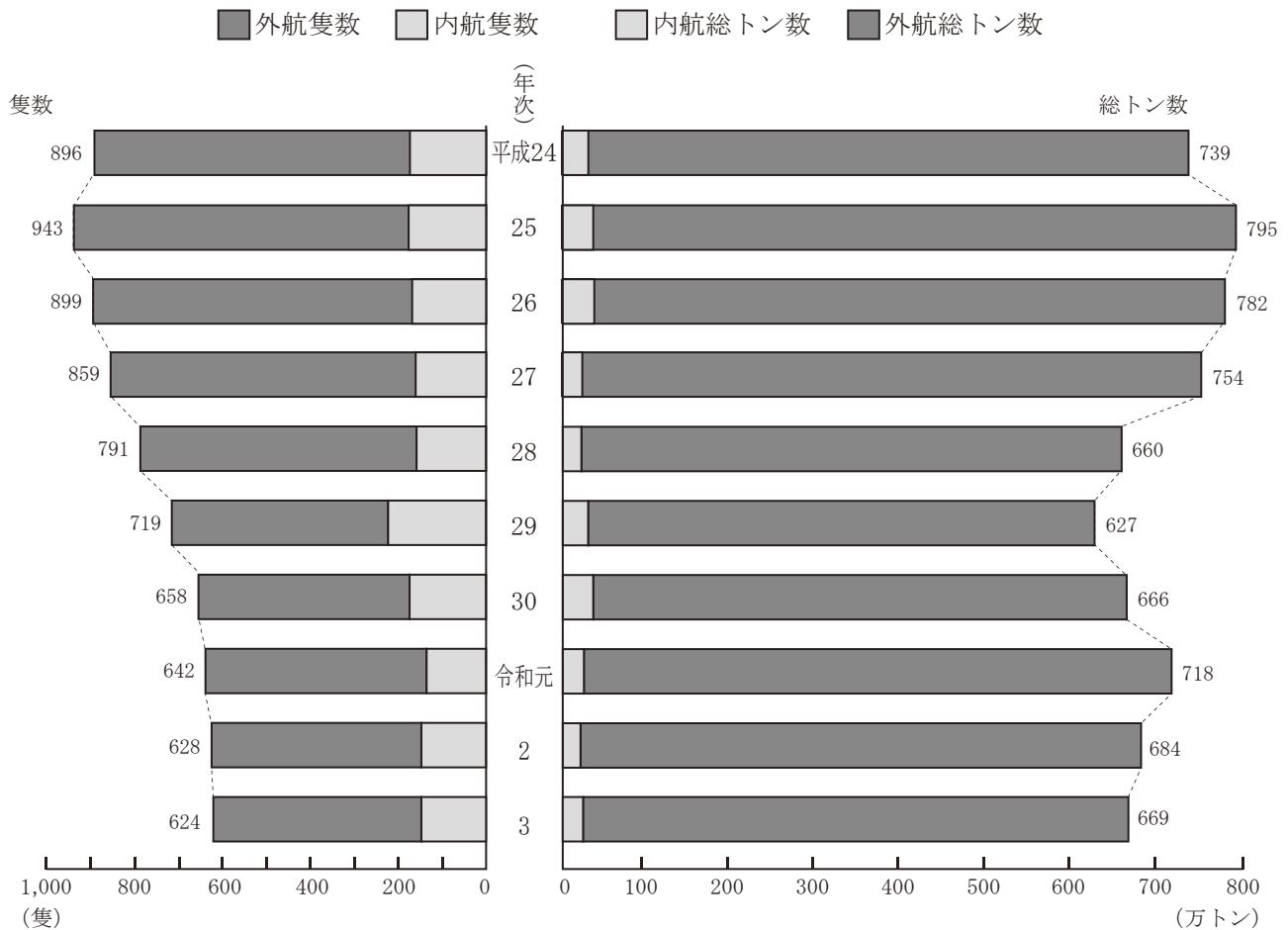
中国・大連港↔伏木富山港（昭和60年5月）

ロシア・ウラジオストク商業港↔伏木富山港（平成4年8月）

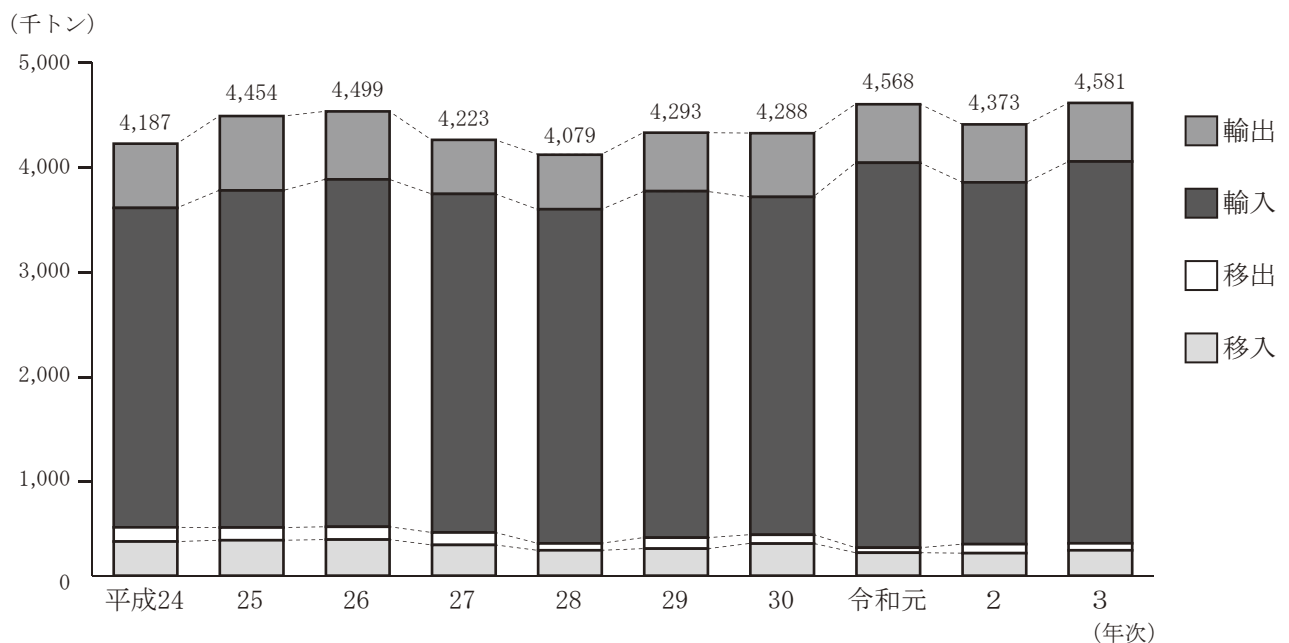
（※構成比を合計しても100.0%にならないものもあります。）

統計グラフ

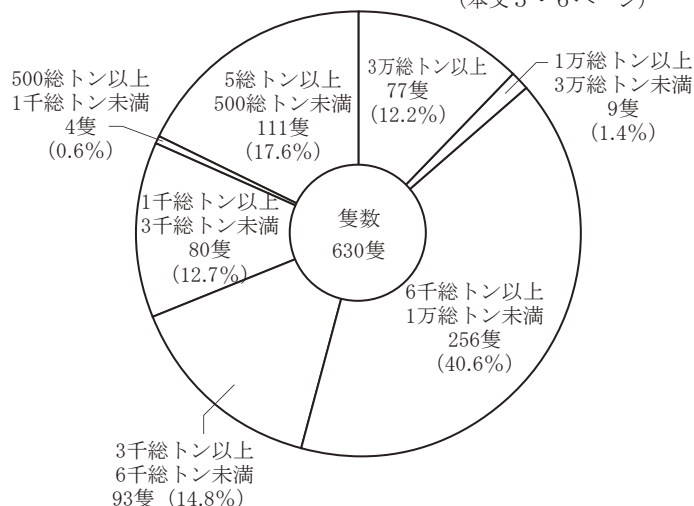
1 入港船舶の推移（外航商船・内航商船）（本文5ページ）



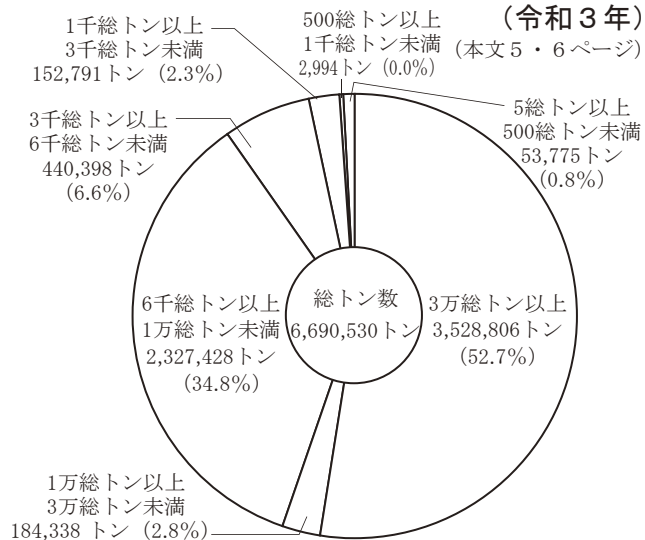
2 出入貨物の推移（本文7ページ）




3 入港船舶トン数階級別状況（隻数） （令和3年） （本文5・6ページ）



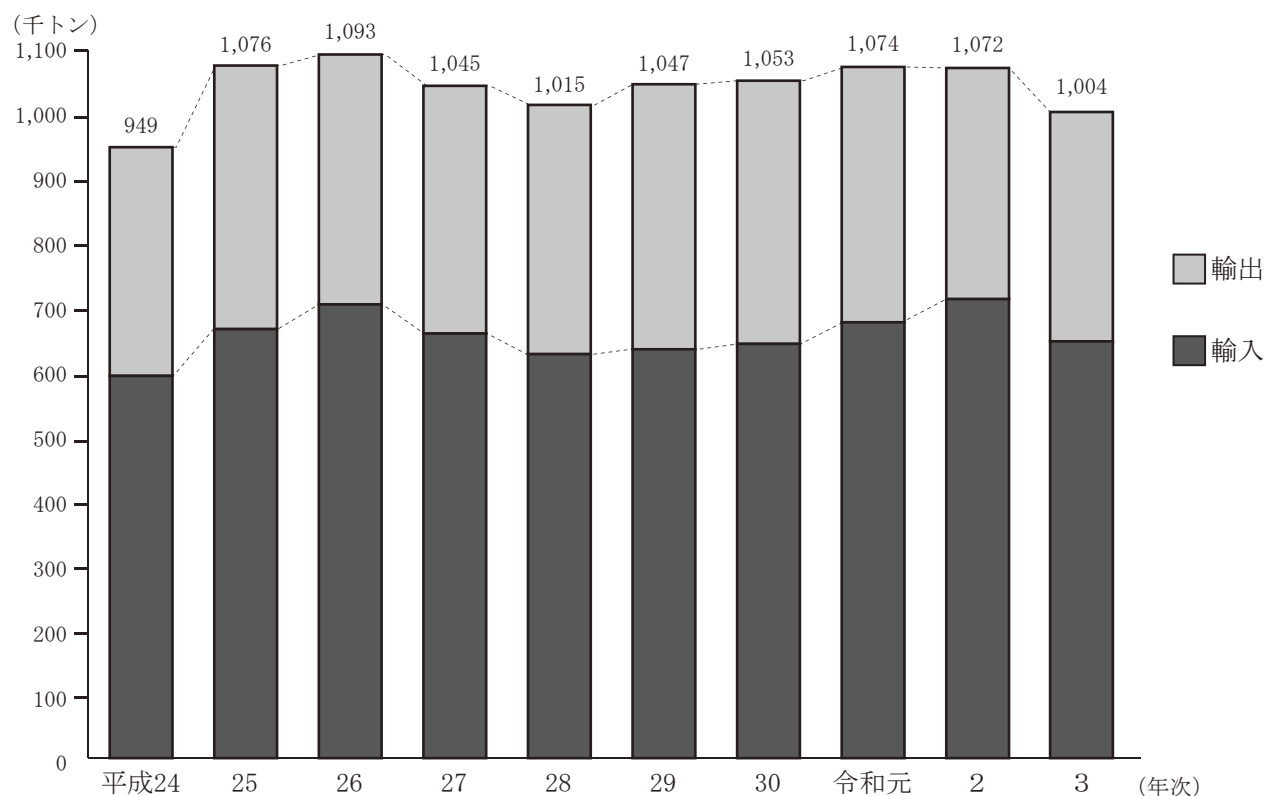
4 入港船舶トン数階級別状況（総トン数） （令和3年） （本文5・6ページ）



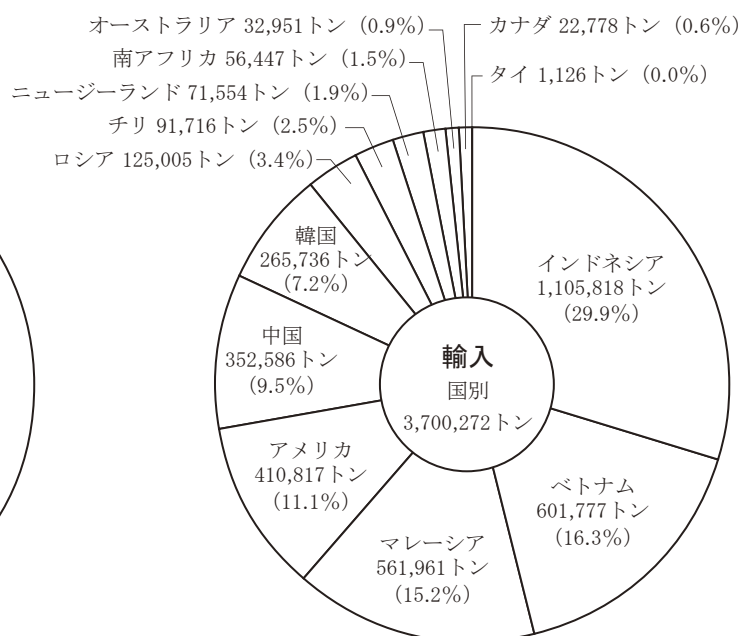
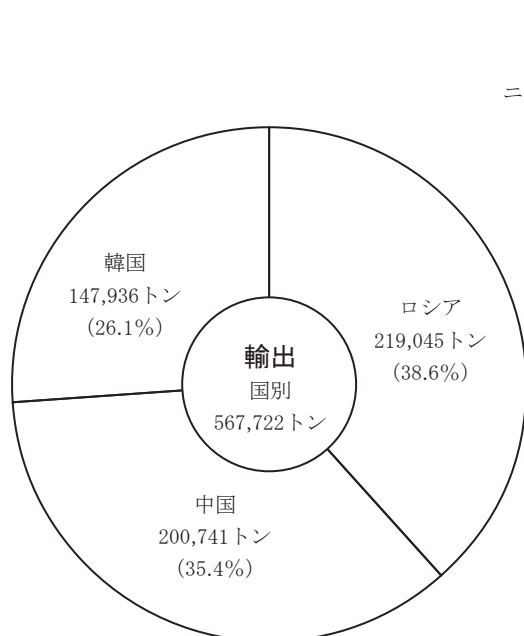
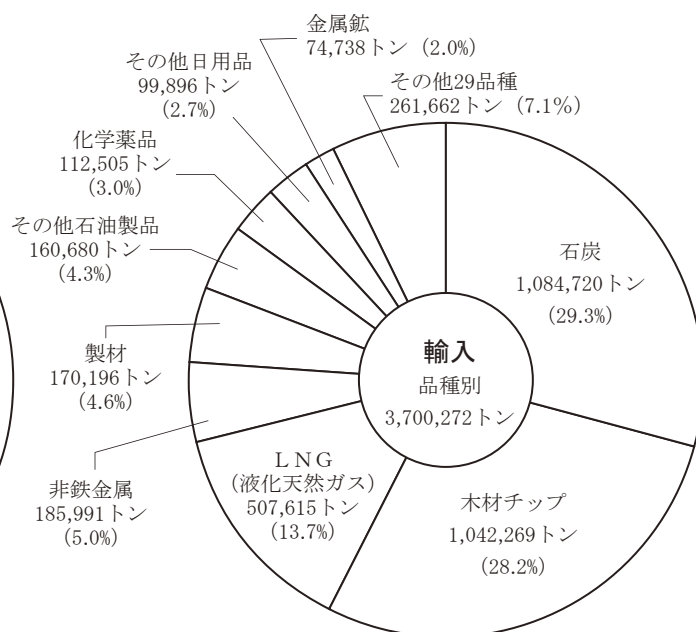
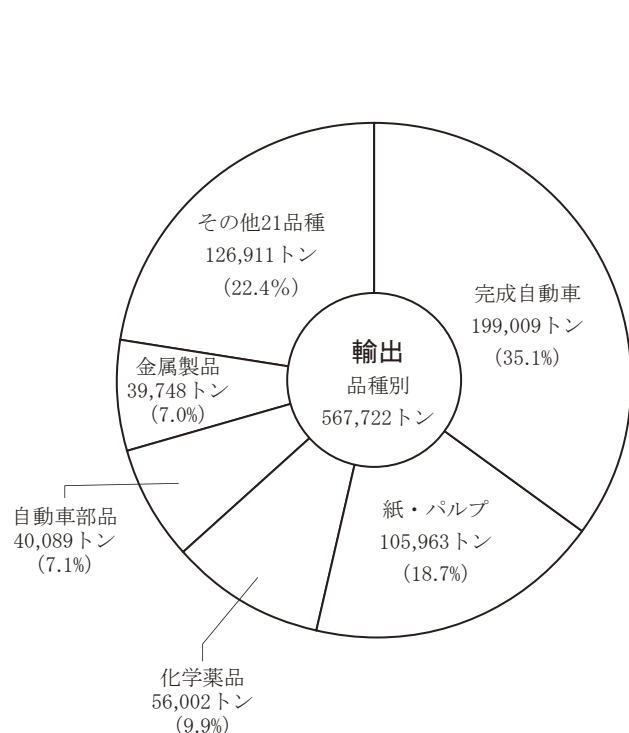
5 入港外航船舶の国籍別状況（令和3年） （本文6ページ）



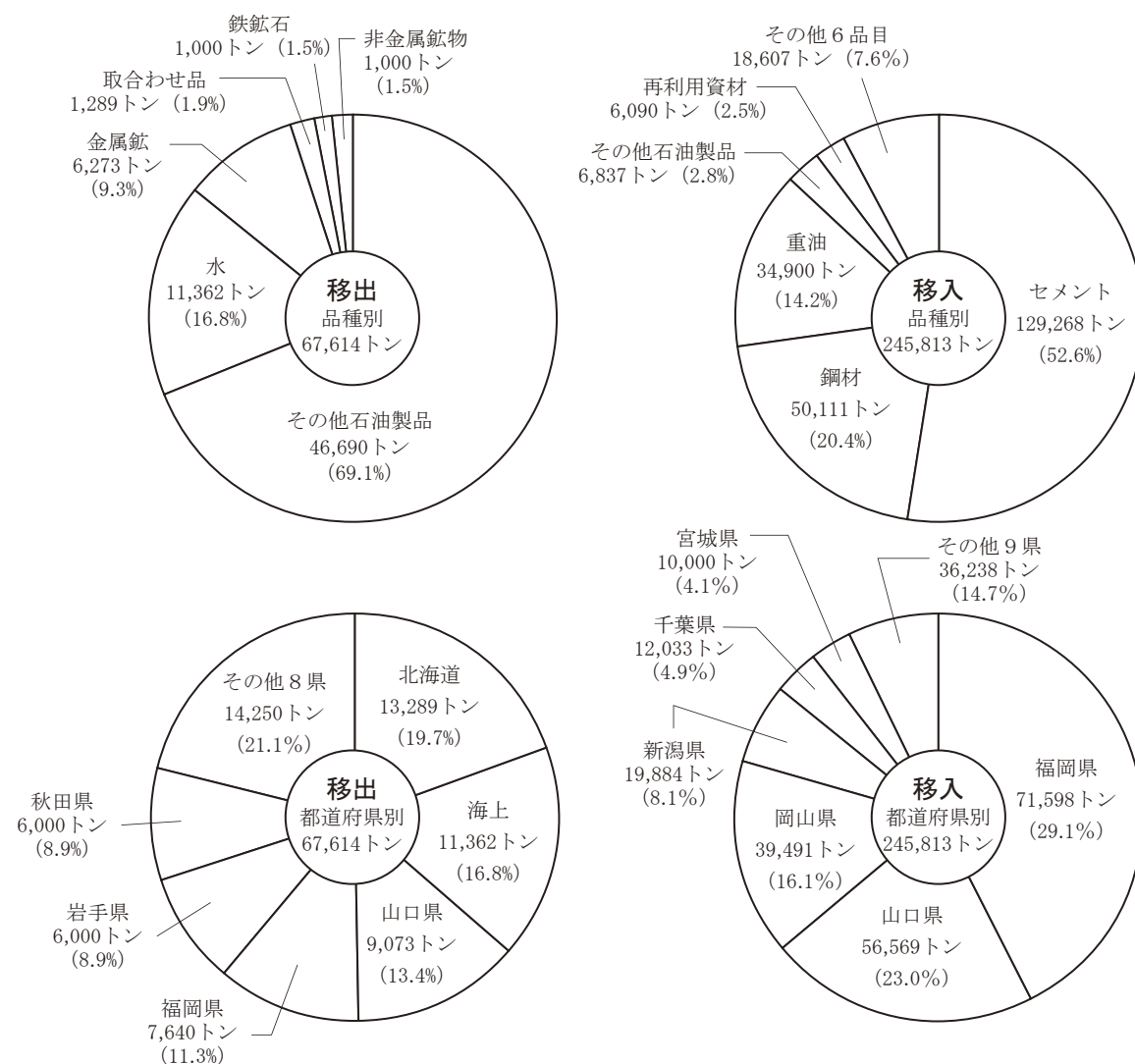
6 外貿コンテナ取扱の推移（貨物量）（本文22ページ）



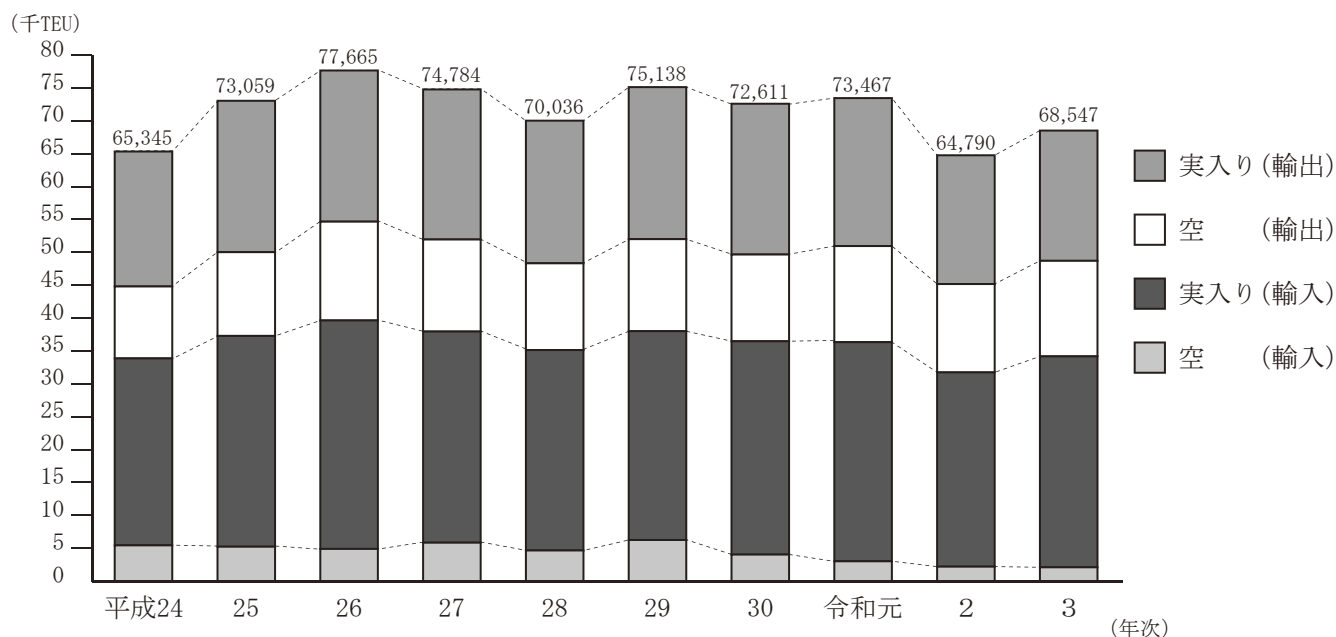
7 輸出入貨物品種・国籍別状況（令和3年） 輸出（本文13ページ） 輸入（本文11・12ページ）



8 移出入貨物品種・都道府県別状況（令和3年） 移出（本文15ページ） 移入（本文14ページ）



9 外貿コンテナ取扱の推移（本数）（本文22ページ）



統計表

1 入港船舶種別表（令和２年・令和３年）

（単位：隻，トン）

区 分	令 和 ２ 年		令 和 ３ 年		前 年 比（％）	
	隻 数	総トン数	隻 数	総トン数	隻 数	総トン数
外 航 商 船	480	6,622,128	476	6,440,569	99.2	97.3
内 航 商 船	148	213,668	148	246,683	100.0	115.5
計	628	6,835,796	624	6,687,252	99.4	97.8
漁 船						
避 難 船						
そ の 他	8	2,418	6	3,278	75.0	135.6
鉄 道 連 絡 船						
計	8	2,418	6	3,278	75.0	135.6
合 計	636	6,838,214	630	6,690,530	99.1	97.8

2 入港最大船舶（令和２年・令和３年）

（単位：トン）

区 分	船 籍	船 名	総 ト ン 数	種 別
令和２年	マレーシア	SER I AMANAH	95,729	L N G 船
令和３年	マレーシア	SER I AMANAH	95,729	L N G 船

3 入港船舶トン数階級別表

種 別 年 次		計		30,000総トン以上		10,000総トン以上 30,000総トン未満		6,000総トン以上 10,000総トン未満	
		隻数	総トン数	隻数	総トン数	隻数	総トン数	隻数	総トン数
平成30年	外 航	483	6,300,621	82	3,464,092	10	209,718	233	2,180,893
	内 航	175	362,062			3	71,538		
	その他	13	24,330						
	計	671	6,687,013	82	3,464,092	13	281,256	233	2,180,893
令和元年	外 航	506	6,937,510	84	3,846,311	11	232,051	264	2,457,777
	内 航	136	247,022					7	69,699
	その他	16	11,949						
	計	658	7,196,481	84	3,846,311	11	232,051	271	2,527,476
令和２年	外 航	480	6,622,128	77	3,544,332	7	160,585	285	2,614,741
	内 航	148	213,668					4	39,828
	その他	8	2,418						
	計	636	6,838,214	77	3,544,332	7	160,585	289	2,654,569
令和３年	外 航	476	6,440,569	77	3,528,806	9	184,338	254	2,307,514
	内 航	148	246,683					2	19,914
	その他	6	3,278						
	計	630	6,690,530	77	3,528,806	9	184,338	256	2,327,428

4 入港外航船舶の国籍別隻数表（令和2年・令和3年）

（単位：隻）

区 分	ト ー ゴ	パ ナ マ	シエラレオネ共和国	韓 国	ベ リ ー ズ	シンガポール	マーシャル諸島共和国
令和2年	78	163	20	42	6	28	23
令和3年	99	171	17	42	5		24
区 分	キ プ ロ ス	中国（香港）	ロ シ ア	リ ベ リ ア	バーブーダ	マレーシア	バ ハ マ
令和2年	24	18	7	16	14	12	5
令和3年	2	46	2	26		9	13
区 分	ノルウェー	中 国	マ ル タ	ベルギー	パラオ諸島	ベ ト ナ ム	タ イ
令和2年	5	1	3	2	1	1	1
令和3年	1				1	3	
区 分	コスタリカ	カ タ ール	フィリピン	ミャンマー	ドミニカ共和国	ケイマン諸島	モ ン ゴ ル
令和2年	1						
令和3年			1		1	1	1
区 分	セントビンセント	合計					
令和2年		471					
令和3年	1	466					

セントビンセント……セントビンセント・グレナディーン

（単位：隻，トン）

3,000総トン以上 6,000総トン未満		1,000総トン以上 3,000総トン未満		500総トン以上 1,000総トン未満		5総トン以上 500総トン未満	
隻数	総トン数	隻数	総トン数	隻数	総トン数	隻数	総トン数
46	225,033	112	220,885				
48	226,054	1	1,635	6	4,494	117	58,341
3	15,908	2	3,928	6	4,034	2	460
97	466,995	115	226,448	12	8,528	119	58,801
46	204,492	101	196,879				
24	122,009	1	2,983	2	1,468	102	50,863
1	3,334	3	3,990	3	2,664	9	1,961
71	329,835	105	203,852	5	4,132	111	52,824
33	149,354	78	153,116				
21	110,159	1	1,547	8	5,989	114	56,145
				1	770	7	1,648
54	259,513	79	154,663	9	6,759	121	57,793
58	269,382	78	150,529				
35	171,016			4	2,994	107	52,759
		2	2,262			4	1,016
93	440,398	80	152,791	4	2,994	111	53,775

5 出入貨物の推移

(単位：トン)

区 分	合 計	外 貿			内 貿		
		計	輸 出	輸 入	計	移 出	移 入
昭和55年	3,790,694	2,536,365	6,750	2,529,615	1,254,329	105,984	1,148,345
56年	3,266,519	2,158,950	9,740	2,149,210	1,107,569	83,682	1,023,887
57年	3,386,637	2,370,796	32	2,370,764	1,015,841	78,575	937,266
58年	3,039,587	2,317,781	51	2,317,730	721,806	78,540	643,266
59年	3,602,673	2,775,072	14,228	2,760,844	827,601	72,401	755,200
60年	4,356,141	3,642,913	53,800	3,589,113	713,228	86,784	626,444
61年	4,350,537	3,515,995	67,265	3,448,730	834,542	77,421	757,121
62年	3,988,510	3,405,611	54,327	3,351,284	582,899	79,461	503,438
63年	4,616,192	4,004,941	52,200	3,952,741	611,251	74,744	536,507
平成元年	4,817,798	4,137,370	80,310	4,057,060	680,428	86,863	593,565
2年	4,740,940	3,967,726	108,354	3,859,372	773,214	167,437	605,777
3年	4,950,007	4,278,604	79,860	4,198,744	671,403	137,372	534,031
4年	4,824,546	4,083,953	67,610	4,016,343	740,593	146,941	593,652
5年	4,597,570	3,928,190	72,134	3,856,056	669,380	135,011	534,369
6年	4,688,768	4,158,895	122,532	4,036,363	529,873	105,380	424,493
7年	4,978,707	4,465,137	128,631	4,336,506	513,570	88,723	424,847
8年	5,174,572	4,610,987	146,689	4,464,298	563,585	93,337	470,248
9年	5,110,192	4,664,612	145,739	4,518,873	445,580	69,364	376,216
10年	4,406,975	3,978,405	150,807	3,827,598	428,570	63,943	364,627
11年	4,689,282	4,342,822	165,553	4,177,269	346,460	40,471	305,989
12年	4,438,264	4,098,247	203,223	3,895,024	340,017	29,778	310,239
13年	4,244,112	3,923,337	247,583	3,675,754	320,775	20,292	300,483
14年	4,263,160	3,892,863	261,139	3,631,724	370,297	19,315	350,982
15年	4,481,735	4,101,339	360,806	3,740,533	380,396	23,574	356,822
16年	4,782,587	4,427,379	434,878	3,992,501	355,208	43,735	311,473
17年	4,977,570	4,525,940	460,411	4,065,529	451,630	57,351	394,279
18年	4,857,068	4,364,347	551,088	3,813,259	492,721	49,383	443,338
19年	4,930,481	4,487,055	621,156	3,865,899	443,426	60,246	383,180
20年	4,759,519	4,276,184	606,487	3,669,697	483,335	67,619	415,716
21年	3,400,034	2,983,774	419,492	2,564,282	416,260	90,857	325,403
22年	4,200,628	3,686,449	486,850	3,199,599	514,179	161,005	353,174
23年	4,380,547	3,850,038	496,976	3,353,062	530,509	138,211	392,298
24年	4,186,511	3,718,254	622,736	3,095,518	468,257	137,612	330,645
25年	4,454,166	3,987,719	721,050	3,266,669	466,447	123,262	343,185
26年	4,499,160	4,025,657	659,127	3,366,530	473,503	124,027	349,476
27年	4,223,365	3,805,181	523,949	3,281,232	418,184	120,583	297,601
28年	4,079,318	3,767,152	528,255	3,238,897	312,166	66,323	245,843
29年	4,292,970	3,924,622	566,809	3,357,813	368,348	106,526	261,822
30年	4,287,839	3,891,710	617,428	3,274,282	396,129	85,593	310,536
令和元年	4,568,472	4,297,433	567,004	3,730,429	271,039	48,734	222,305
2年	4,373,328	4,068,204	561,806	3,506,398	305,124	87,153	217,971
3年	4,581,421	4,267,994	567,722	3,700,272	313,427	67,614	245,813

6 出入貨物月別表（令和３年）

（単位：トン）

区 分	合 計	外 貿			内 貿		
		計	輸 出	輸 入	計	移 出	移 入
1 月	308,469	290,103	26,470	263,633	18,366	6,442	11,924
2 月	447,313	425,688	43,648	382,040	21,625	5,609	16,016
3 月	401,572	378,436	49,720	328,716	23,136	6,381	16,755
4 月	373,500	346,155	61,859	284,296	27,345	8,672	18,673
5 月	486,660	462,048	52,699	409,349	24,612	6,908	17,704
6 月	320,295	286,910	59,072	227,838	33,385	4,235	29,150
7 月	459,101	440,084	55,194	384,890	19,017	3,646	15,371
8 月	307,828	280,068	38,772	241,296	27,760	3,457	24,303
9 月	307,500	284,892	45,377	239,515	22,608	6,789	15,819
10 月	400,787	370,658	43,680	326,978	30,129	9,008	21,121
11 月	330,112	297,955	46,431	251,524	32,157	3,880	28,277
12 月	438,284	404,997	44,800	360,197	33,287	2,587	30,700
令和３年計	4,581,421	4,267,994	567,722	3,700,272	313,427	67,614	245,813
令和２年計	4,373,328	4,068,204	561,806	3,506,398	305,124	87,153	217,971
前年比(%)	104.8	104.9	101.1	105.5	102.7	77.6	112.8

7 出入貨物施設別利用状況表（令和３年）

区 分		延 長 (m)	水 深 (m)	バース		外国貿易		内国貿易		計 (トン)
				トン数 (D/W)	隻数	輸 出 (トン)	輸 入 (トン)	移 出 (トン)	移 入 (トン)	
公 共 埠 頭	中央 1 号岸壁	280	-14.0	55,000	1		828,378	50,433	26,362	905,173
	中央 2 号岸壁	185	-10.0	15,000	1					0
	中央 3 号岸壁	185	-10.0	15,000	1		312,719			312,719
	中央 4 号岸壁	185	-10.0	15,000	1		249,414		130,443	379,857
	中央 5 号岸壁	130	-7.5	5,000	1	12,043	3,822	1,500	30,678	48,043
	中央 6 号岸壁	130	-7.5	5,000	1			3,030	2,452	5,482
	中央 7 号岸壁	60	-4.5	700	1					0
	東 1 号岸壁	185	-10.0	15,000	1	2,231	4,465		952	7,648
	東 2 号岸壁	185	-10.0	15,000	1		52,237			52,237
	北 1 号岸壁	280	-14.0 (-12.0)	55,000 (30,000)	1	281,580	515,240	1,022		797,842
	北 2 号岸壁	185	-10.0	15,000	1	197,023				197,023
	北 3 号岸壁	60	-4.5	700	1					0
	北 4 号岸壁	128	-14.0 (-12.0)	55,000 (30,000)	1	74,845	132,439	267		207,551
	南水路さん橋	36	-6.0	3,000	1					0
	海王岸壁	220	-7.5	15,000	1					0
	小計					567,722	2,098,714	56,252	190,887	2,913,575
専 用 埠 頭	北陸電力揚炭岸壁	285	-14.0	60,000	3		1,084,720			1,084,720
	富山産業岸壁	373	-10.0	15,000	2					0
	新小池木材岸壁	180	-10.0	15,000	1					0
	中越木材岸壁	140	-8.0	7,000	1					0
	富山埠頭岸壁	170 70	-8.0 -6.0	7,000 3,000	1 1					0
	北陸電力岸壁	140	-5.0	1,000	1		9,223		39,900	49,123
	北陸電力LNG栈橋	450	-14.0	150,000	1		507,615			507,615
	北陸電力A岸壁	373	-10.0	15,000	2					0
	北陸電力B岸壁	180	-10.0	15,000	1					0
	北陸電力C岸壁	175	-8.0	7,000	1					0
	アイテック岸壁	130	-7.5	5,000	1				15,026	15,026
	小計					0	1,601,558	0	54,926	1,656,484
	海上 合計					567,722	3,700,272	11,362	245,813	4,581,421

注：本表は、500総トン以上の船舶について集計したもの。

8 出入貨物品種別表（令和３年）

（単位：トン）

区 分	外国貿易			内国貿易			輸出	輸入	合 計	合 計 前年比 (%)
	輸出	輸入	計	移出	移入	計				
合 計	567,722	3,700,272	4,267,994	67,614	245,813	313,427	635,336	3,946,085	4,581,421	104.8
(1) 農 水 産 品	324	11,254	11,578	0	0	0	324	11,254	11,578	86.9
21 米		19	19			0	0	19	19	皆増
22 とうもろこし		521	521			0	0	521	521	76.8
31 野菜・果物		2,248	2,248			0	0	2,248	2,248	103.8
81 水 産 品	324	8,466	8,790			0	324	8,466	8,790	83.9
(2) 林 産 品	0	1,224,754	1,224,754	0	0	0	0	1,224,754	1,224,754	130.9
91 原 木		2,165	2,165			0	0	2,165	2,165	56.7
92 製 材		170,196	170,196			0	0	170,196	170,196	90.6
111 木材チップ		1,042,269	1,042,269			0	0	1,042,269	1,042,269	140.1
121 薪 炭		10,124	10,124			0	0	10,124	10,124	23544.2
(3) 鉱 産 品	1,393	1,175,107	1,176,500	8,273	13,730	22,003	9,666	1,188,837	1,198,503	106.3
131 石 炭		1,084,720	1,084,720			0	0	1,084,720	1,084,720	104.6
141 鉄 鉱 石			0	1,000		1,000	1,000	0	1,000	80.0
151 金 属 鉱		74,738	74,738	6,273	4,000	10,273	6,273	78,738	85,011	115.3
161 砂 利 ・ 砂			0			0	0	0	0	皆減
162 石 材	779	6,313	7,092			0	779	6,313	7,092	102.2
171 原 油			0		5,000	5,000	0	5,000	5,000	皆増
211 非金属鉱物	614	9,336	9,950	1,000	4,730	5,730	1,614	14,066	15,680	400.3
(4) 金属機械工業品	305,047	269,614	574,661	0	53,303	53,303	305,047	322,917	627,964	98.7
221 鉄 鋼	3,000		3,000		3,020	3,020	3,000	3,020	6,020	122.5
222 鋼 材	6,017		6,017		50,111	50,111	6,017	50,111	56,128	120.8
231 非鉄金属	5,734	185,991	191,725			0	5,734	185,991	191,725	110.4
241 金属製品	39,748	73,348	113,096			0	39,748	73,348	113,096	61.2
252 完成自動車	199,009		199,009			0	199,009	0	199,009	129.5
253 その他輸送用車両			0			0	0	0	0	皆減
254 二輪自動車	552		552			0	552	0	552	87.2
255 自動車部品	40,089	76	40,165			0	40,089	76	40,165	79.8
256 その他輸送機械		38	38			0	0	38	38	22.8
261 産業機械	3,982	2,232	6,214			0	3,982	2,232	6,214	71.0
262 電気機械			0		172	172	0	172	172	皆増
264 事務用機器		21	21			0	0	21	21	22.6
265 その他機械	6,916	7,908	14,824			0	6,916	7,908	14,824	115.5

(単位：トン)

区 分	外国貿易			内国貿易			輸移出	輸移入	合 計	合 計 前年比 (%)
	輸 出	輸 入	計	移 出	移 入	計				
(5) 化学工業品	94,533	849,882	944,415	46,690	171,005	217,695	141,223	1,020,887	1,162,110	85.9
281 セメント			0		129,268	129,268	0	129,268	129,268	92.4
291 ガラス類		2,012	2,012			0	0	2,012	2,012	89.3
311 重油		9,223	9,223		34,900	34,900	0	44,123	44,123	皆増
322 LNG(液化天然ガス)		507,615	507,615			0	0	507,615	507,615	89.5
324 その他石油製品		160,680	160,680	46,690	6,837	53,527	46,690	167,517	214,207	62.4
341 石炭製品		1,459	1,459			0	0	1,459	1,459	1677.0
351 化学薬品	56,002	112,505	168,507			0	56,002	112,505	168,507	97.4
361 化学肥料		502	502			0	0	502	502	4.6
371 染料・塗料・合成樹脂 その他化学工業品	38,531	55,886	94,417			0	38,531	55,886	94,417	81.7
(6) 軽工業品	112,702	11,471	124,173	11,362	0	11,362	124,064	11,471	135,535	196.0
381 紙・パルプ	105,963	1,520	107,483			0	105,963	1,520	107,483	206.3
391 糸及び紡績半製品	1,805	3,425	5,230			0	1,805	3,425	5,230	311.1
401 その他繊維工業品	4,764		4,764			0	4,764	0	4,764	2312.6
411 砂糖			0			0	0	0	0	皆減
421 製造食品	44	6,526	6,570			0	44	6,526	6,570	212.7
422 飲料	126		126			0	126	0	126	74.6
423 水			0	11,362		11,362	11,362	0	11,362	112.8
245 その他食料工業品			0			0	0	0	0	皆減
(7) 雑工業品	39,702	130,981	170,683	0	1,685	1,685	39,702	132,666	172,368	105.2
441 衣服・身廻品・はきもの	288	18,292	18,580			0	288	18,292	18,580	147.1
442 文房具・運動娯楽用品・楽器		2,160	2,160			0	0	2,160	2,160	38.6
443 家具装備品	2,226	7,511	9,737			0	2,226	7,511	9,737	65.5
444 その他日用品	35,070	99,896	134,966			0	35,070	99,896	134,966	110.1
451 ゴム製品	1,457		1,457		1,685	1,685	1,457	1,685	3,142	62.6
461 木製品	661	3,122	3,783			0	661	3,122	3,783	125.6
471 その他製造工業品			0			0	0	0	0	皆減
(8) 特殊品	14,021	27,209	41,230	1,289	6,090	7,379	15,310	33,299	48,609	64.6
481 金属くず	13,607	14,727	28,334			0	13,607	14,727	28,334	59.8
491 再利用資材		10,999	10,999		6,090	6,090	0	17,089	17,089	84.5
521 輸送用容器			0			0	0	0	0	皆減
531 取合わせ品	414	1,483	1,897	1,289		1,289	1,703	1,483	3,186	41.4
(9) 分類不能のもの	0	0	0	0	0	0	0	0	0	増減なし
541 分類不能のもの			0			0	0	0	0	増減なし

9 輸入貨物品種・国別表（令和3年）

区 分		計	インドネシア	マレーシア	ベトナム
農水産品	21 米	19			
	22 と う も ろ こ し	521			
	31 野 菜 ・ 果 物 品	2,248			
	81 水 産 物 品	8,466			
林 産 品	91 原 木	2,165			
	92 製 材	170,196			
	111 木 材 チ ッ プ	1,042,269		16,862	601,777
	121 薪 炭	10,124	10,099		
鉱 産 品	131 石 炭	1,084,720	1,084,720		
	141 鉄 鉱 石	0			
	151 金 属 鉱 物	74,738			
	162 石 炭 材	6,313			
	211 非 金 属 鉱 物	9,336			
金属機械 工 業 品	221 鉄 鋼	0			
	222 鋼 材	0			
	231 非 鉄 金 属 製 品	185,991		37,484	
	241 金 属 製 品	73,348			
	252 完 成 自 動 車	0			
	253 そ の 他 輸 送 用 車 両	0			
	254 二 輪 自 動 車	0			
	255 自 動 車 部 品	76			
	256 そ の 他 輸 送 機 械	38			
	261 産 業 機 械	2,232			
	262 電 気 機 械	0			
	264 事 務 用 機 器	21			
	265 そ の 他 機 械	7,908			
化 工 業 品	281 セ メ ン ト	0			
	291 ガ ラ ス 類	2,012			
	311 重 油	9,223			
	322 L N G（液化天然ガス）	507,615		507,615	
	324 そ の 他 石 油 製 品	160,680			
	341 石 炭 製 品	1,459			
	351 化 学 薬 品	112,505			
	361 化 学 肥 料	502			
	371 染料・塗料・合成樹脂・その他化学工業品	55,886			
軽工業品	381 紙 パ ル プ	1,520			
	391 糸 及 び 紡 績 半 製 品	3,425			
	401 そ の 他 繊 維 工 業 品	0			
	411 砂 糖	0			
	421 製 造 食 品	6,526			
	422 飲 料	0			
	423 水	0			
	425 そ の 他 食 料 工 業 品	0			
雑工業品	441 衣服・身廻品・はきもの	18,292			
	442 文房具・運動娯楽用品・楽器	2,160			
	443 家 具 装 備 品	7,511			
	444 そ の 他 日 用 品	99,896			
	451 ゴ ム 製 品	0			
	461 木 製 品	3,122			
	471 そ の 他 製 造 工 業 品	0			
特 殊 品	481 金 属 く ず	14,727			
	491 再 利 用 資 材	10,999	10,999		
	501 動 植 物 性 製 造 飼 肥 料	0			
	521 輸 送 用 容 器	0			
	531 取 合 わ せ 品	1,483			
分類不能のもの	541 分 類 不 能 の も の	0			
合 計		3,700,272	1,105,818	561,961	601,777
構 成 比（%）		100.0	29.9	15.2	16.3

(単位：トン)

アメリカ	韓国	中国	オーストラリア	ロシア	ニュージーランド	チリ	南アフリカ	タイ	カナダ
		19							
	195	326							
	1,137	1,111							
	4,049	4,417							
				2,165					
	60,006	16,068		94,122					
253,730				7,461	64,324	41,668	56,447		
		25							
19,185			5,505			50,048			
	1,363	4,950							
	7,679	1,657							
	31,807	61,258	27,446	20,766	7,230				
	23,716	49,632							
		76							
		38							
	337	1,895							
	21								
	2,743	5,165							
	645	1,367							
	9,223								
137,902									22,778
	1,364	95							
	49,395	62,799		311					
		502							
	17,413	38,473							
	40	1,480							
	247	3,178							
	747	4,653						1,126	
	2,629	15,663							
	865	1,295							
	2,116	5,395							
	37,601	62,115		180					
	353	2,769							
	9,898	4,829							
	147	1,336							
410,817	265,736	352,586	32,951	125,005	71,554	91,716	56,447	1,126	22,778
11.1	7.2	9.5	0.9	3.4	1.9	2.5	1.5	0.0	0.6

10 輸出貨物品種・国別表（令和3年）

（単位：トン）

区 分		計	ロシア	韓国	中国
農水産品	22 と う も ろ こ し	0			
	31 野 菜 ・ 果 物	0			
	81 水 産 品	324		46	278
林 産 品	91 原 木	0			
	92 製 材	0			
	111 木 材 チ ッ プ	0			
	121 薪 炭	0			
鉱 産 品	131 石 炭	0			
	141 鉄 鉱 石	0			
	151 金 属 鉱	0			
	162 石 材	779		426	353
	211 非 金 属 鉱 物	614		462	152
金属機械工業品	221 鉄 鋼	3,000			3,000
	222 鋼 材	6,017		6,017	
	231 非 鉄 金 属	5,734		3,601	2,133
	241 金 属 製 品	39,748	24	13,359	26,365
	252 完 成 自 動 車	199,009	198,590		419
	253 そ の 他 輸 送 用 車 両	0			
	254 二 輪 自 動 車	552	552		
	255 自 動 車 部 品	40,089	14,535	14,644	10,910
	256 そ の 他 輸 送 機 械	0			
	261 産 業 機 械	3,982		636	3,346
	262 電 気 機 械	0			
	264 事 務 用 機 器	0			
	265 そ の 他 機 械	6,916	753	4,710	1,453
化 学 工 業 品	281 セ メ ン ト	0			
	291 ガ ラ ス 類	0			
	322 LNG（液化天然ガス）	0			
	324 そ の 他 石 油 製 品	0			
	341 石 炭 製 品	0			
	351 化 学 薬 品	56,002	1,505	26,445	28,052
	361 化 学 肥 料	0			
	371 染料・塗料・合成樹脂・その他化学工業品	38,531	1,852	11,337	25,342
軽工業品	381 紙 ・ パ ル プ	105,963		38,812	67,151
	391 糸 及 び 紡 績 半 製 品	1,805		928	877
	401 そ の 他 繊 維 工 業 品	4,764	111	4,076	577
	411 砂 糖	0			
	421 製 造 食 品	44			44
	422 飲 料	126			126
	423 水	0			
	425 そ の 他 食 料 工 業 品	0			
雑工業品	441 衣服・身廻品・はきもの	288		29	259
	442 文房具・運動娯楽用品・楽器	0			
	443 家 具 装 備 品	2,226		1,725	501
	444 そ の 他 日 用 品	35,070	1,014	15,114	18,942
	451 ゴ ム 製 品	1,457		194	1,263
	461 木 製 品	661		20	641
	471 そ の 他 製 造 工 業 品	0			
特 殊 品	481 金 属 く ず	13,607		5,055	8,552
	491 再 利 用 資 材	0			
	501 動植物性製造飼肥料	0			
	521 輸 送 用 容 器	0			
	531 取 合 わ せ 品	414	109	300	5
分類不能のもの	541 分 類 不 能 の も の	0			
合 計		567,722	219,045	147,936	200,741
構 成 比 (%)		100.0	38.6	26.1	35.4

11 移入貨物品種・都道府県別表（令和３年）

（単位：トン）

区 分		計	宮城県	秋田県	茨城県	千葉県	新潟県	福井県	愛知県	大阪府
鉱産品	141 鉄 鉱 石	0								
	151 金 属 鉱	4,000		3,000						
	161 砂 利 ・ 砂	0								
	171 原 油	5,000			5,000					
	211 非金属鉱物	4,730								
金属機械工業品	221 鉄 鋼	3,020							3,020	
	222 鋼 材	50,111				1,961				
	231 非鉄金属	0								
	262 電気機械	172				172				
化学工業品	281 セメント	129,268		652			13,794	2,400		
	311 重 油	34,900	10,000			9,900				
	324 その他石油製品	6,837								2,250
	351 化学薬品	0								
軽工業品	423 水	0								
雑工業品	451 ゴム製品	1,685								
特殊品	481 金属くず	0								
	491 再利用資材	6,090					6,090			
	531 取合わせ品	0								
合 計		245,813	10,000	3,652	5,000	12,033	19,884	2,400	3,020	2,250
構成比 (%)		100.0	4.1	1.5	2.0	4.9	8.1	1.0	1.2	0.9

区 分		岡山県	広島県	山口県	徳島県	福岡県	佐賀県	大分県
鉱産品	141 鉄 鉱 石							
	151 金 属 鉱			1,000				
	161 砂 利 ・ 砂							
	171 原 油							
	211 非金属鉱物							4,730
金属機械工業品	221 鉄 鋼							
	222 鋼 材	39,491	8,659					
	231 非鉄金属							
	262 電気機械							
化学工業品	281 セメント			40,982		71,440		
	311 重 油			10,000			5,000	
	324 その他石油製品			4,587				
	351 化学薬品							
軽工業品	423 水							
雑工業品	451 ゴム製品				1,527	158		
特殊品	481 金属くず							
	491 再利用資材							
	531 取合わせ品							
合 計		39,491	8,659	56,569	1,527	71,598	5,000	4,730
構成比 (%)		16.1	3.5	23.0	0.6	29.1	2.0	1.9

12 移出貨物品種・都道府県別表（令和３年）

（単位：トン）

区 分		計	北海道	青森県	岩手県	秋田県	福島県	茨城県	山口県
鉱 産 品	141 鉄 鉱 石	1,000							1,000
	151 金 属 鉱	6,273				3,000			3,273
	161 砂 利 ・ 砂	0							
	211 非 金 属 鉱 物	1,000							1,000
金属機械 工 業 品	221 鉄 鋼	0							
	222 鋼 材	0							
	231 非 鉄 金 属	0							
化 学 品 工 業 品	281 セ メ ン ト	0							
	324 その他石油製品	46,690	12,000	1,500	6,000	3,000	1,500	3,130	3,800
	351 化 学 薬 品	0							
軽工業品	423 水	11,362							
雑工業品	451 ゴ ム 製 品	0							
特 殊 品	481 金 属 く ず	0							
	491 再 利 用 資 材	0							
	531 取 合 わ せ 品	1,289	1,289						
合 計		67,614	13,289	1,500	6,000	6,000	1,500	3,130	9,073
構 成 比 (%)		100.0	19.7	2.2	8.9	8.9	2.2	4.6	13.4

区 分		高知県	福岡県	熊本県	大分県	宮崎県	鹿児島県	海上
鉱 産 品	141 鉄 鉱 石							
	151 金 属 鉱							
	161 砂 利 ・ 砂							
	211 非 金 属 鉱 物							
金属機械 工 業 品	221 鉄 鋼							
	222 鋼 材							
	231 非 鉄 金 属							
化 学 品 工 業 品	281 セ メ ン ト							
	324 その他石油製品	1,320	7,640	1,500	3,000	800	1,500	
	351 化 学 薬 品							
軽工業品	423 水							11,362
雑工業品	451 ゴ ム 製 品							
特 殊 品	481 金 属 く ず							
	491 再 利 用 資 材							
	531 取 合 わ せ 品							
合 計		1,320	7,640	1,500	3,000	800	1,500	11,362
構 成 比 (%)		2.0	11.3	2.2	4.4	1.2	2.2	16.8

13 外貿コンテナ航路・品種別貨物取扱状況表（令和３年）

（単位：トン）

区 分	S L B 航 路								
	令 和 ３ 年			令 和 ２ 年			対 前 年 比（％）		
	輸 出	輸 入	計	輸 出	輸 入	計	輸 出	輸 入	計
合 計	22,889	51,392	74,281	13,402	21,569	34,971	170.8	238.3	212.4
(1) 農 水 産 品	0	0	0	0	0	0			
021 米									
022 と う も ろ こ し									
031 野 菜 ・ 果 物 品									
081 水 産 品									
(2) 林 産 品	0	49,738	49,738	0	20,351	20,351		244.4	244.4
092 製 材		49,738	49,738		20,351	20,351		244.4	244.4
121 薪 炭									
(3) 鉱 産 品	0	0	0	0	0	0			
131 石 炭									
162 石 材									
211 非 金 属 鉱 物									
(4) 金 属 機 械 工 業 品	18,033	1,163	19,196	11,365	1,086	12,451	158.7	107.1	154.2
231 非 鉄 金 属 品		1,163	1,163		987	987		117.8	117.8
241 金 属 製 品	24		24	135	99	234	17.8	皆減	10.3
252 完 成 自 動 車									
253 そ の 他 輸 送 用 車 両									
254 二 輪 自 動 車									
255 自 動 車 部 品	17,101		17,101	10,638		10,638	160.8		160.8
256 そ の 他 輸 送 機 械									
261 産 業 機 械			0	66			皆減		皆減
264 事 務 用 機 器 械									
265 そ の 他 機 械	908		908	526		526	172.6		172.6
(5) 化 学 工 業 品	3,404	311	3,715	451	0	451	754.8		823.7
291 ガ ラ ス 類									
341 石 炭 製 品									
351 化 学 薬 品	1,552	311	1,863	195		195	795.9	皆増	955.4
361 化 学 肥 料									
371 染料・塗料・合成樹脂・その他化学工業品	1,852		1,852	256		256	723.4		723.4
(6) 軽 工 業 品	111	0	111	0	0	0	皆増		皆増
381 紙 ・ パ ル プ									
391 糸 及 び 紡 績 半 製 品									
401 そ の 他 繊 維 工 業 品	111		111				皆増		皆増
411 砂 糖									
421 製 造 食 品									
422 飲 料									
425 そ の 他 食 料 工 業 品									
(7) 雑 工 業 品	1,232	180	1,412	1,404	26	1,430	87.7	692.3	98.7
441 衣服・身廻品・はきもの									
442 文房具・運動娯楽用品・楽器									
443 家 具 装 備 品			0	27	26	53	皆減	皆減	皆減
444 そ の 他 日 用 品	1,232	180	1,412	1,377		1,377	89.5	皆増	102.5
451 ゴ ム 製 品									
461 木 製 品									
471 そ の 他 製 造 工 業 品									
(8) 特 殊 品	109	0	109	182	106	288	59.9		37.8
481 金 属 く ず			0		106	106		皆減	皆減
491 再 利 用 資 材									
501 動植物性製造飼肥料									
531 取 合 わ せ 品	109		109	182		182	59.9		59.9
(9) 分 類 不 能 の も の	0	0	0	0	0	0			
541 分 類 不 能 の も の									

(単位：トン)

区 分	韓 国 航 路								
	令 和 3 年			令 和 2 年			対 前 年 比 (%)		
	輸 出	輸 入	計	輸 出	輸 入	計	輸 出	輸 入	計
合 計	108,686	224,959	333,645	160,120	342,111	502,156	67.9	65.8	66.4
(1) 農 水 産 品	0	5,006	5,006	128	5,888	6,016	0.0	85.0	83.2
021 米									
022 と う も ろ こ し			0		134	134		皆減	皆減
031 野 菜 ・ 果 物		1,034	1,034		985	985		105.0	105.0
081 水 産 品		3,972	3,972	128	4,769	4,897	皆減	83.3	81.1
(2) 林 産 品	0	49,657	49,657	0	105,585	105,585		47.0	47.0
092 製 材		49,657	49,657		105,585	105,585		47.0	47.0
121 薪 炭									
(3) 鉱 産 品	888	8,667	9,555	1,460	3,232	4,617	60.8	268.2	207.0
131 石 炭			0		75			皆減	皆減
162 石 材	426	988	1,414	1,410	2,900	4,310	30.2	34.1	32.8
211 非 金 属 鉱 物	462	7,679	8,141	50	257	307	924.0	2,987.9	2,651.8
(4) 金 属 機 械 工 業 品	26,011	51,251	77,262	45,019	83,415	128,434	57.8	61.4	60.2
231 非 鉄 金 属	200	25,957	26,157	954	52,455	53,409	21.0	49.5	49.0
241 金 属 製 品	11,789	22,808	34,597	11,656	28,088	39,744	101.1	81.2	87.0
252 完 成 自 動 車			0	339		339	皆減		皆減
253 そ の 他 輸 送 用 車 両									
254 二 輪 自 動 車			0	119		119	皆減		皆減
255 自 動 車 部 品	10,201		10,201	27,092		27,092	37.7		37.7
256 そ の 他 輸 送 機 械									
261 産 業 機 械			0	554	595	1,149	皆減	皆減	皆減
264 事 務 用 機 器		21	21	93		93	皆減	皆増	22.6
265 そ の 他 機 械	3,821	2,465	6,286	4,212	2,277	6,489	90.7	108.3	96.9
(5) 化 学 工 業 品	30,540	62,940	93,480	54,206	84,129	138,335	56.3	74.8	67.6
291 ガ ラ ス 類		645	645		851	851		75.8	75.8
341 石 炭 製 品		1,364	1,364		21	21		6,495.2	6,495.2
351 化 学 薬 品	23,663	45,344	69,007	38,320	52,352	90,672	61.8	86.6	76.1
361 化 学 肥 料			0		5,981	5,981		皆減	皆減
371 染料・塗料・合成樹脂・その他化学工業品	6,877	15,587	22,464	15,886	24,924	40,810	43.3	62.5	55.0
(6) 軽 工 業 品	33,175	0	33,175	26,067	925	26,992	127.3	0.0	122.9
381 紙 ・ パ ル プ	28,383		28,383	25,793		25,793	110.0		110.0
391 糸 及 び 紡 績 半 製 品	716		716	142	316	458	504.2	0.0	156.3
401 そ の 他 繊 維 工 業 品	4,076		4,076	132		132	3,087.9		3,087.9
411 砂 糖			0		78	78		皆減	皆減
421 製 造 食 品			0		531	531		皆減	皆減
422 飲 料									
425 そ の 他 食 料 工 業 品									
(7) 雑 工 業 品	13,948	37,791	51,739	19,592	43,395	62,987	71.2	87.1	82.1
441 衣服・身廻品・はきもの	24	1,360	1,384		4,682	4,682	皆増	29.0	29.6
442 文房具・運動娯楽用品・楽器		489	489		2,064	2,064		23.7	23.7
443 家 具 装 備 品	1,496	1,514	3,010	397	2,704	3,101	376.8	56.0	97.1
444 そ の 他 日 用 品	12,428	34,428	46,856	18,879	32,841	51,720	65.8	104.8	90.6
451 ゴ ム 製 品			0	277		277	皆減		皆減
461 木 製 品			0	39	964	1,003	皆減	皆減	皆減
471 そ の 他 製 造 工 業 品			0		140	140		皆減	皆減
(8) 特 殊 品	4,124	9,647	13,771	13,648	15,542	29,190	30.2	62.1	47.2
481 金 属 く ず	3,824	9,519	13,343	12,946	14,276	27,222	29.5	66.7	49.0
491 再 利 用 資 材			0	667		667	皆減		皆減
501 動植物性製造飼肥料						0			
531 取 合 わ せ 品	300	128	428	35	1,266	1,301	857.1	10.1	32.9
(9) 分 類 不 能 の も の	0	0	0	0	0	0			
541 分 類 不 能 の も の									

(単位：トン)

区 分	中 国 航 路								
	令 和 3 年			令 和 2 年			対 前 年 比 (%)		
	輸 出	輸 入	計	輸 出	輸 入	計	輸 出	輸 入	計
合 計	43,207	149,763	192,970	33,875	167,915	201,790	127.5	89.2	95.6
(1) 農 水 産 品	0	2,390	2,390	0	1,221	1,221		195.7	195.7
021 米									
022 と う も ろ こ し									
031 野 菜 ・ 果 物 品		660	660		277	277		238.3	238.3
081 水 産 品		1,730	1,730		944	944		183.3	183.3
(2) 林 産 品	0	2,020	2,020	0	1,381	1,381		146.3	146.3
092 製 材		1,995	1,995		1,381	1,381		144.5	144.5
121 薪 炭		25	25			0		皆増	皆増
(3) 鉱 産 品	0	1,658	1,658	0	1,195	1,195		138.7	138.7
131 石 炭									
162 石 材		714	714		1,142	1,142		62.5	62.5
211 非 金 属 鉱 物		944	944		53	53		1,781.1	1,781.1
(4) 金 属 機 械 工 業 品	10,019	53,974	63,993	7,454	88,543	95,997	134.4	61.0	66.7
231 非 鉄 金 属	639	18,971	19,610	185	7,407	7,592	345.4	256.1	258.3
241 金 属 製 品	9,286	31,426	40,712	6,333	80,688	87,021	146.6	38.9	46.8
252 完 成 自 動 車									
253 そ の 他 輸 送 用 車 両									
254 二 輪 自 動 車									
255 自 動 車 部 品	44		44				皆増		皆増
256 そ の 他 輸 送 機 械									
261 産 業 機 械									
264 事 務 用 機 器 械									
265 そ の 他 機 械	50	3,577	3,627	936	448	1,384	5.3	798.4	262.1
(5) 化 学 工 業 品	10,739	36,946	47,685	12,651	33,255	45,906	84.9	111.1	103.9
291 ガ ラ ス 類		882	882		534	534		165.2	165.2
341 石 炭 製 品									
351 化 学 薬 品	7,513	19,993	27,506	9,312	15,419	24,731	80.7	129.7	111.2
361 化 学 肥 料			0		1,040	1,040		皆減	皆減
371 染料・塗料・合成樹脂・その他化学工業品	3,226	16,071	19,297	3,339	16,262	19,601	96.6	98.8	98.4
(6) 軽 工 業 品	19,903	0	19,903	11,983	0	11,983	166.1		166.1
381 紙 ・ パ ル プ	19,807		19,807	11,983		11,983	165.3		165.3
391 糸 及 び 紡 績 半 製 品									
401 そ の 他 繊 維 工 業 品	96		96				皆増		皆増
411 砂 糖									
421 製 造 食 品									
422 飲 料									
425 そ の 他 食 料 工 業 品									
(7) 雑 工 業 品	2,517	50,436	52,953	1,747	39,178	40,925	144.1	128.7	129.4
441 衣服・身廻品・はきもの		10,428	10,428		2,853	2,853		365.5	365.5
442 文房具・運動娯楽用品・楽器		266	266		352	352		75.6	75.6
443 家 具 装 備 品	1	2,977	2,978	22	7,655	7,677	4.5	38.9	38.8
444 そ の 他 日 用 品	2,516	36,765	39,281	1,725	28,318	30,043	145.9	129.8	130.7
451 ゴ ム 製 品									
461 木 製 品									
471 そ の 他 製 造 工 業 品									
(8) 特 殊 品	29	2,339	2,368	40	3,142	3,182	72.5	74.4	74.4
481 金 属 く ず	27	1,041	1,068	40	614	654	67.5	169.5	163.3
491 再 利 用 資 材									
501 動植物性製造飼肥料									
531 取 合 わ せ 品	2	1,298	1,300		2,528	2,528	皆増	51.3	51.4
(9) 分 類 不 能 の も の	0	0	0	0	0	0			
541 分 類 不 能 の も の									

(単位：トン)

区 分	中 国 一 韓 国 航 路								
	令和 3 年			令和 2 年			対 前 年 比 (%)		
	輸 出	輸 入	計	輸 出	輸 入	計	輸 出	輸 入	計
合 計	181,643	221,565	403,208	151,730	181,760	333,490	119.7	121.9	120.9
(1) 農 水 産 品	324	3,858	4,182	1,048	5,031	6,079	30.9	76.7	68.8
021 米		19	19			0		皆増	皆増
022 と う も ろ こ し		521	521		544	544		95.8	95.8
031 野 菜 ・ 果 物		554	554		904	904		61.3	61.3
081 水 産 品	324	2,764	3,088	1,048	3,583	4,631	30.9	77.1	66.7
(2) 林 産 品	0	14,269	14,269	578	6,314	6,892	皆減	226.0	207.0
092 製 材		14,269	14,269	578	6,271	6,849	皆減	227.5	208.3
121 薪 炭			0		43	43		皆減	皆減
(3) 鉱 産 品	505	5,324	5,829	518	1,162	1,680	97.5	458.2	347.0
131 石 炭									
162 石 材	353	4,611	4,964	323	1,162	1,485	109.3	396.8	334.3
211 非 金 属 鉱 物	152	713	865	195		195	77.9	皆増	443.6
(4) 金 属 機 械 工 業 品	39,687	71,111	110,798	39,534	67,734	107,268	100.4	105.0	103.3
231 非 鉄 金 属	1,869	47,785	49,654	1,944	21,487	23,431	96.1	222.4	211.9
241 金 属 製 品	18,649	19,114	37,763	16,718	40,937	57,655	111.6	46.7	65.5
252 完 成 自 動 車	419		419	1,406		1,406	29.8		29.8
253 そ の 他 輸 送 用 車 両			0	81		81	皆減		皆減
254 二 輪 自 動 車			0	37		37	皆減		皆減
255 自 動 車 部 品	12,631	76	12,707	12,409	98	12,507	101.8	77.6	101.6
256 そ の 他 輸 送 機 械		38	38	117	50	167	皆減	76.0	22.8
261 産 業 機 械	3,982	2,232	6,214	3,829	3,714	7,543	104.0	60.1	82.4
264 事 務 用 機 器									
265 そ の 他 機 械	2,137	1,866	4,003	2,993	1,448	4,441	71.4	128.9	90.1
(5) 化 学 工 業 品	49,850	69,860	119,710	60,516	53,284	113,800	82.4	131.1	105.2
291 ガ ラ ス 類		485	485		869	869		55.8	55.8
341 石 炭 製 品		95	95		66	66		143.9	143.9
351 化 学 薬 品	23,274	45,052	68,326	28,165	27,783	55,948	82.6	162.2	122.1
361 化 学 肥 料			0	615	1,416	2,031	皆減	皆減	皆減
371 染料・塗料・合成樹脂・その他化学工業品	26,576	24,228	50,804	31,736	23,150	54,886	83.7	104.7	92.6
(6) 軽 工 業 品	59,513	10,345	69,858	14,854	3,859	18,713	400.7	268.1	373.3
381 紙 ・ パ ル プ	57,773	1,520	59,293	14,146	179	14,325	408.4	849.2	413.9
391 糸 及 び 紡 績 半 製 品	1,089	3,425	4,514	368	855	1,223	295.9	400.6	369.1
401 そ の 他 繊 維 工 業 品	481		481	74		74	650.0		650.0
411 砂 糖			0		325	325		皆減	皆減
421 製 造 食 品	44	5,400	5,444	58	2,500	2,558	75.9	216.0	212.8
422 飲 料	126		126	169		169	74.6		74.6
425 そ の 他 食 料 工 業 品			0	39		39	皆減		皆減
(7) 雑 工 業 品	22,005	42,574	64,579	16,939	40,131	57,070	129.9	106.1	113.2
441 衣服・身廻品・はきもの	264	6,504	6,768	32	5,065	5,097	825.0	128.4	132.8
442 文房具・運動娯楽用品・楽器		1,405	1,405		3,184	3,184		44.1	44.1
443 家 具 装 備 品	729	3,020	3,749	111	3,928	4,039	656.8	76.9	92.8
444 そ の 他 日 用 品	18,894	28,523	47,417	13,575	25,815	39,390	139.2	110.5	120.4
451 ゴ ム 製 品	1,457		1,457	2,976	268	3,244	49.0	皆減	44.9
461 木 製 品	661	3,122	3,783	245	1,764	2,009	269.8	177.0	188.3
471 そ の 他 製 造 工 業 品			0		107	107		皆減	皆減
(8) 特 殊 品	9,759	4,224	13,983	17,743	4,245	21,988	55.0	99.5	63.6
481 金 属 く ず	9,756	4,167	13,923	13,545	4,119	17,664	72.0	101.2	78.8
491 再 利 用 資 材			0	4,125		4,125	皆減		皆減
501 動植物性製造飼肥料									
531 取 合 わ せ 品	3	57	60	73	126	199	4.1	45.2	30.2
(9) 分 類 不 能 の も の	0	0	0	0	0	0			
541 分 類 不 能 の も の									

(単位：トン)

区 分	4 航 路 計								
	令 和 3 年			令 和 2 年			対 前 年 比 (%)		
	輸 出	輸 入	計	輸 出	輸 入	計	輸 出	輸 入	計
合 計	356,425	647,679	1,004,104	357,604	713,355	1,070,959	99.7	90.8	93.8
(1) 農 水 産 品	324	11,254	11,578	1,176	12,140	13,316	27.6	92.7	86.9
021 米		19	19					皆増	皆増
022 と う も ろ こ し		521	521		678	678		76.8	76.8
031 野 菜 ・ 果 物 品		2,248	2,248		2,166	2,166		103.8	103.8
081 水 産 品	324	8,466	8,790	1,176	9,296	10,472	27.6	91.1	83.9
(2) 林 産 品		115,684	115,684		133,631	133,631		86.6	86.6
092 製 材		115,659	115,659		133,588	133,588		86.6	86.6
121 薪 炭		25	25		43	43		58.1	58.1
(3) 鉱 産 品	1,393	15,649	17,042	1,978	5,589	7,567	70.4	280.0	225.2
131 石 炭					75	75		皆減	皆減
162 石 材	779	6,313	7,092	1,733	5,204	6,937	45.0	121.3	102.2
211 非 金 属 鉱 物	614	9,336	9,950	245	310	555	250.6	3,011.6	1,792.8
(4) 金 属 機 械 工 業 品	93,750	177,499	271,249	103,042	240,778	343,820	91.0	73.7	78.9
231 非 鉄 金 属	2,708	93,876	96,584	3,083	82,336	85,419	87.8	114.0	113.1
241 金 属 製 品	39,748	73,348	113,096	34,842	149,812	184,654	114.1	49.0	61.2
252 完 成 自 動 車	419		419	1,745		1,745	24.0		24.0
253 そ の 他 輸 送 用 車 両									
254 二 輪 自 動 車									
255 自 動 車 部 品	39,977	76	40,053	50,139	98	50,237	79.7	77.6	79.7
256 そ の 他 輸 送 機 械		38	38	117	50	167	皆減	76.0	22.8
261 産 業 機 械	3,982	2,232	6,214	4,449	4,309	8,758	89.5	51.8	71.0
264 事 務 用 機 器 械		21	21					皆増	皆増
265 そ の 他 機 械	6,916	7,908	14,824	8,667	4,173	12,840	79.8	189.5	115.5
(5) 化 学 工 業 品	94,533	170,057	264,590	127,209	170,668	297,877	74.3	99.6	88.8
291 ガ ラ ス 類		2,012	2,012		2,254	2,254		89.3	89.3
341 石 炭 製 品		1,459	1,459		87	87		1,677.0	1,677.0
351 化 学 薬 品	56,002	110,700	166,702	75,992	95,554	171,546	73.7	115.9	97.2
361 化 学 肥 料					8,437	8,437		皆減	皆減
371 染料・塗料・合成樹脂・その他化学工業品	38,531	55,886	94,417	51,217	64,336	115,553	75.2	86.9	81.7
(6) 軽 工 業 品	112,702	10,345	123,047	52,904	4,784	57,688	213.0	216.2	213.3
381 紙 ・ パ ル プ	105,963	1,520	107,483	51,922	179	52,101	204.1	849.2	206.3
391 糸 及 び 紡 績 半 製 品	1,805	3,425	5,230	510	1,171	1,681	353.9	292.5	311.1
401 そ の 他 繊 維 工 業 品	4,764		4,764	206		206	2,312.6		2,312.6
411 砂 糖					403	403		皆減	皆減
421 製 造 食 品	44	5,400	5,444	58	3,031	3,089	75.9	178.2	176.2
422 飲 料	126		126	169		169	74.6		74.6
425 そ の 他 食 料 工 業 品				39		39	皆減		皆減
(7) 雑 工 業 品	39,702	130,981	170,683	39,682	122,730	162,412	100.1	106.7	105.1
441 衣服・身廻品・はきもの	288	18,292	18,580	32	12,600	12,632	900.0	145.2	147.1
442 文房具・運動娯楽用品・楽器		2,160	2,160		5,600	5,600		38.6	38.6
443 家 具 装 備 品	2,226	7,511	9,737	557	14,313	14,870	399.6	52.5	65.5
444 そ の 他 日 用 品	35,070	99,896	134,966	35,556	86,974	122,530	98.6	114.9	110.1
451 ゴ ム 製 品	1,457		1,457	3,253	268	3,521	44.8	皆減	41.4
461 木 製 品	661	3,122	3,783	284	2,728	3,012	232.7	114.4	125.6
471 そ の 他 製 造 工 業 品					247	247		皆減	皆減
(8) 特 殊 品	14,021	16,210	30,231	31,613	23,035	54,648	44.4	70.4	55.3
481 金 属 く ず	13,607	14,727	28,334	26,531	19,115	45,646	51.3	77.0	62.1
491 再 利 用 資 材				4,792		4,792	皆減		皆減
501 動植物性製造飼肥料									
531 取 合 わ せ 品	414	1,483	1,897	290	3,920	4,210	142.8	37.8	45.1
(9) 分 類 不 能 の も の	0	0	0	0	0	0			
541 分 類 不 能 の も の									

14 外資コンテナ航路別貨物取扱本数表（令和3年）

（単位：TEU）

区 分	S L B 航路		韓国航路		中国航路		中国-韓国航路	
合 計	3,822		23,775		13,702		27,248	
輸 入 別	輸 出	輸 入	輸 出	輸 入	輸 出	輸 入	輸 出	輸 入
実入り本数	1,056	2,721	6,057	11,458	2,875	7,228	9,823	10,681
空 本 数	0	45	5,534	726	3,599	0	5,402	1,342
取扱本数計	1,056	2,766	11,591	12,184	6,474	7,228	15,225	12,023

区 分	計		
合 計	68,547		
輸 入 別	輸 出	輸 入	計
実入り本数	19,811	32,088	51,899
空 本 数	14,535	2,113	16,648
取扱本数計	34,346	34,201	68,547

（単位：トン）

区分	S L B 航路			韓国航路			中国航路			中国-韓国航路		
	輸出	輸入	計	輸出	輸入	計	輸出	輸入	計	輸出	輸入	計
令和2年	13,402	21,569	34,971	160,120	342,111	502,231	33,875	167,915	201,790	151,730	181,760	333,490
令和3年	22,889	51,392	74,281	108,686	224,959	333,645	43,207	149,763	192,970	181,643	221,565	403,208

区分	計		
	輸出	輸入	計
令和2年	359,127	713,355	1,072,482
令和3年	356,425	647,679	1,004,104

15 外貿コンテナ取扱の推移

区 分	隻 数	輸 出				輸 入			
		実入り本数 (TEU)	空 本 数 (TEU)	取扱本数計 (TEU)	貨 物 量 (トン)	実入り本数 (TEU)	空 本 数 (TEU)	取扱本数計 (TEU)	貨 物 量 (トン)
平成元年	45	3,951	381	4,332	74,395	1,993	2,199	4,192	30,743
2 年	97	5,276	313	5,589	108,295	1,943	2,977	4,920	44,231
3 年	81	3,990	519	4,509	79,197	2,619	1,633	4,252	53,426
4 年	131	3,302	481	3,783	62,588	2,762	865	3,627	59,421
5 年	112	3,450	671	4,121	67,097	3,221	714	3,935	67,484
6 年	128	4,635	446	5,081	84,743	3,810	947	4,757	81,786
7 年	180	6,772	642	7,414	126,743	5,570	1,662	7,232	110,591
8 年	220	7,623	2,424	10,047	138,557	8,300	1,620	9,920	148,596
9 年	287	7,564	6,133	13,697	130,900	11,584	1,892	13,476	200,190
10年	309	7,355	5,342	12,697	136,575	11,481	1,443	12,924	206,663
11年	300	8,489	6,722	15,211	150,288	14,186	1,456	15,642	255,995
12年	310	11,747	7,572	19,319	188,704	16,397	2,629	19,026	268,907
13年	334	10,535	7,869	18,404	185,363	16,267	1,625	17,892	285,813
14年	363	12,035	6,562	18,597	205,838	16,434	2,805	19,239	300,709
15年	252	14,074	8,778	22,852	234,022	19,821	3,540	23,361	351,845
16年	296	15,639	10,564	26,203	263,703	22,523	3,822	26,345	433,639
17年	306	16,621	11,135	27,756	278,271	25,641	2,386	28,027	490,798
18年	317	17,518	13,326	30,844	301,190	27,494	3,483	30,977	521,807
19年	376	18,924	12,846	31,770	326,960	26,669	4,923	31,592	520,380
20年	427	19,561	10,040	29,601	331,444	24,450	5,761	30,211	471,083
21年	512	20,191	6,576	26,767	352,904	20,771	6,863	27,634	418,269
22年	552	22,069	8,627	30,696	385,671	25,338	8,232	33,570	512,030
23年	553	22,295	10,882	33,177	385,740	29,261	5,823	35,084	590,694
24年	466	20,525	10,941	31,466	355,355	28,431	5,448	33,879	594,050
25年	510	23,022	12,737	35,759	409,548	32,057	5,243	37,300	666,716
26年	477	22,987	15,026	38,013	388,339	34,745	4,907	39,652	705,101
27年	468	22,821	13,999	36,820	384,937	32,110	5,854	37,964	659,796
28年	377	21,693	13,195	34,888	387,279	30,479	4,669	35,148	627,827
29年	256	23,120	13,997	37,117	411,897	31,757	6,264	38,021	635,327
30年	228	22,933	13,191	36,124	408,994	32,441	4,046	36,487	643,737
令和元年	254	22,500	14,618	37,118	396,830	33,324	3,025	36,349	677,281
2 年	270	19,589	13,445	33,034	359,127	29,546	2,210	31,756	713,355
3 年	246	19,811	14,535	34,346	356,425	32,088	2,113	34,201	647,679

16 伏木富山港 3 港の状況

(1) 入港船舶数について

(単位：隻)

区 分	平成24年	平成25年	平成26年	平成27年	平成28年	平成29年	平成30年	令和元年	令和 2 年	令和 3 年
富 山 新 港	902	957	908	876	800	732	671	658	636	630
伏 木 港	370	378	406	423	688	685	350	381	328	360
富 山 港	2,391	2,371	2,244	2,168	1,996	1,996	2,102	2,082	1,919	2,094
伏木富山港全体	3,663	3,706	3,558	3,467	3,484	3,413	3,123	3,121	2,883	3,084

(2) 取扱貨物量について

① 富山新港

(単位：トン)

区 分	合 計	外 貿			内 貿		
		計	輸 出	輸 入	計	移 出	移 入
平成26年	4,499,160	4,025,657	659,127	3,366,530	473,503	124,027	349,476
27年	4,223,365	3,805,181	523,949	3,281,232	418,184	120,583	297,601
28年	4,079,318	3,767,152	528,255	3,238,897	312,166	66,323	245,843
29年	4,292,970	3,924,622	566,809	3,357,813	368,348	106,526	261,822
30年	4,287,839	3,891,710	617,428	3,274,282	396,129	85,593	310,536
令和元年	4,568,472	4,297,433	567,004	3,730,429	271,039	48,734	222,305
2 年	4,373,328	4,068,204	561,806	3,506,398	305,124	87,153	217,971
3 年	4,581,421	4,267,994	567,722	3,700,272	313,427	67,614	245,813

② 伏 木 港

(単位：トン)

区 分	合 計	外 貿			内 貿		
		計	輸 出	輸 入	計	移 出	移 入
平成26年	966,268	229,983	128,954	101,029	736,285	31,196	705,089
27年	945,468	200,442	111,521	88,921	745,026	33,134	711,892
28年	913,172	294,147	137,382	156,765	619,025	31,113	587,912
29年	931,033	288,752	188,891	99,861	642,281	28,818	613,463
30年	915,202	319,147	199,950	119,197	596,055	26,587	569,468
令和元年	937,827	341,243	244,221	97,022	596,584	46,892	549,692
2 年	920,958	358,737	261,791	96,946	562,221	14,717	547,504
3 年	1,088,525	453,526	308,223	145,303	634,999	27,933	607,066

③ 富 山 港

(単位：トン)

区 分	合 計	外 貿			内 貿		
		計	輸 出	輸 入	計	移 出	移 入
平成26年	1,912,604	729,817	571,188	158,629	1,182,787	15,148	1,167,639
27年	1,463,364	357,876	239,483	118,393	1,105,488	14,928	1,090,560
28年	1,399,311	359,147	271,635	87,512	1,040,164	16,446	1,023,718
29年	1,469,592	420,466	343,188	77,278	1,049,126	9,003	1,040,123
30年	1,498,995	474,429	382,901	91,528	1,024,566	12,773	1,011,793
令和元年	1,228,776	496,759	419,576	77,183	732,017	141,228	590,789
2 年	971,836	447,260	389,959	57,301	524,576	32,098	492,478
3 年	1,016,725	459,851	389,435	70,416	556,874	19,586	537,288

④ 伏木富山港全体

(単位：トン)

区 分	合 計	外 貿			内 貿		
		計	輸 出	輸 入	計	移 出	移 入
平成26年	7,378,032	4,985,457	1,359,269	3,626,188	2,392,575	170,371	2,222,204
27年	6,632,197	4,363,499	874,953	3,488,546	2,268,698	168,645	2,100,053
28年	6,391,801	4,420,446	937,272	3,483,174	1,971,355	113,882	1,857,473
29年	6,693,595	4,633,840	1,098,888	3,534,952	2,059,755	144,347	1,915,408
30年	6,702,036	4,685,286	1,200,279	3,485,007	2,016,750	124,953	1,891,797
令和元年	6,735,075	5,135,435	1,230,801	3,904,634	1,599,640	236,854	1,362,786
2 年	6,266,122	4,874,201	1,213,556	3,660,645	1,391,921	133,968	1,257,953
3 年	6,686,671	5,181,371	1,265,380	3,915,991	1,505,300	115,133	1,390,167

令和3年
富山新港出入貨物統計書

令和4年12月発行

富山新港港湾振興会
〒939-0292 富山県射水市小島703番地
射水市都市整備部河川・港湾課内
☎0766 (51) 6684
(資料提供 富山県)
