

令和 4 年

富山新港出入貨物統計書

富山新港港湾振興会

目次

■ 統計グラフ

- 1 入港船舶の推移
(外航商船・内航商船)… p 1
- 2 出入貨物の推移… p 1
- 3 入港船舶トン数階級別状況(隻数)… p 2
- 4 入港船舶トン数階級別状況(総トン数)… p 2
- 5 入港外航船舶の国籍別状況… p 2
- 6 外貿コンテナ取扱の推移(貨物量)… p 2
- 7 輸出入貨物品種・国籍別状況… p 3
- 8 移出入貨物品種・都道府県別状況… p 4
- 9 外貿コンテナ取扱の推移(本数)… p 4

■ 統計表

- 1 入港船舶種別表… p 5
- 2 入港最大船舶… p 5
- 3 入港船舶トン数階級別表… p 5
- 4 入港外航船舶の国籍別隻数表… p 6
- 5 出入貨物の推移… p 7
- 6 出入貨物月別表… p 8
- 7 出入貨物施設別利用状況表… p 8
- 8 出入貨物品種別表… p 9
- 9 輸入貨物品種・国別表… p 11
- 10 輸出貨物品種・国別表… p 13
- 11 移入貨物品種・都道府県別表… p 14
- 12 移出貨物品種・都道府県別表… p 15
- 13 外貿コンテナ航路・品種別
貨物取扱状況表… p 16
- 14 外貿コンテナ航路別貨物取扱本数表… p 21
- 15 外貿コンテナ取扱の推移… p 22
- 16 伏木富山港3港の状況… p 23

富山新港の概要

富山新港は、正式名称を「国際拠点港湾伏木富山港(新湊地区)」といい、昭和61年6月17日に国際拠点港湾(旧特定重要港湾)に指定された。

本港は、1.8km²の放生津潟を利用し、昭和36年4月に着工、昭和43年4月に開港した掘込港湾である。開港以来、新しい臨海工業地帯の基幹的流通拠点として発展し、現在、環日本海交流の拠点として港湾機能の整備が進められている。

● コンテナ航路

昭和59年11月にS L B航路(ロシア極東航路)、平成2年3月に韓国航路、平成8年7月に中国航路、平成19年7月に中国・韓国航路が開設された。また、令和5年9月に、国際フィーダー航路が開設された。

S L B航路〔月2便〕 ……富山新港←→ロシア(ナホトカ、ウラジオストク)

韓国(釜山)

韓国航路〔週2便〕 ……富山新港←→韓国(釜山)

中国航路〔週1便〕 ……富山新港←→中国(大連、青島、上海)

R C Lとの協調運航サービス

(上海、バンコク、レムチャバン)

中国・韓国航路〔週3便〕 ……富山新港←→韓国(蔚山、釜山、光陽、浦項)

中国(天津、大連、寧波、上海、青島、連雲)

国際フィーダー航路〔週1便〕 ……富山新港←→北九州、神戸

(令和5年8月現在)

● 友好提携港

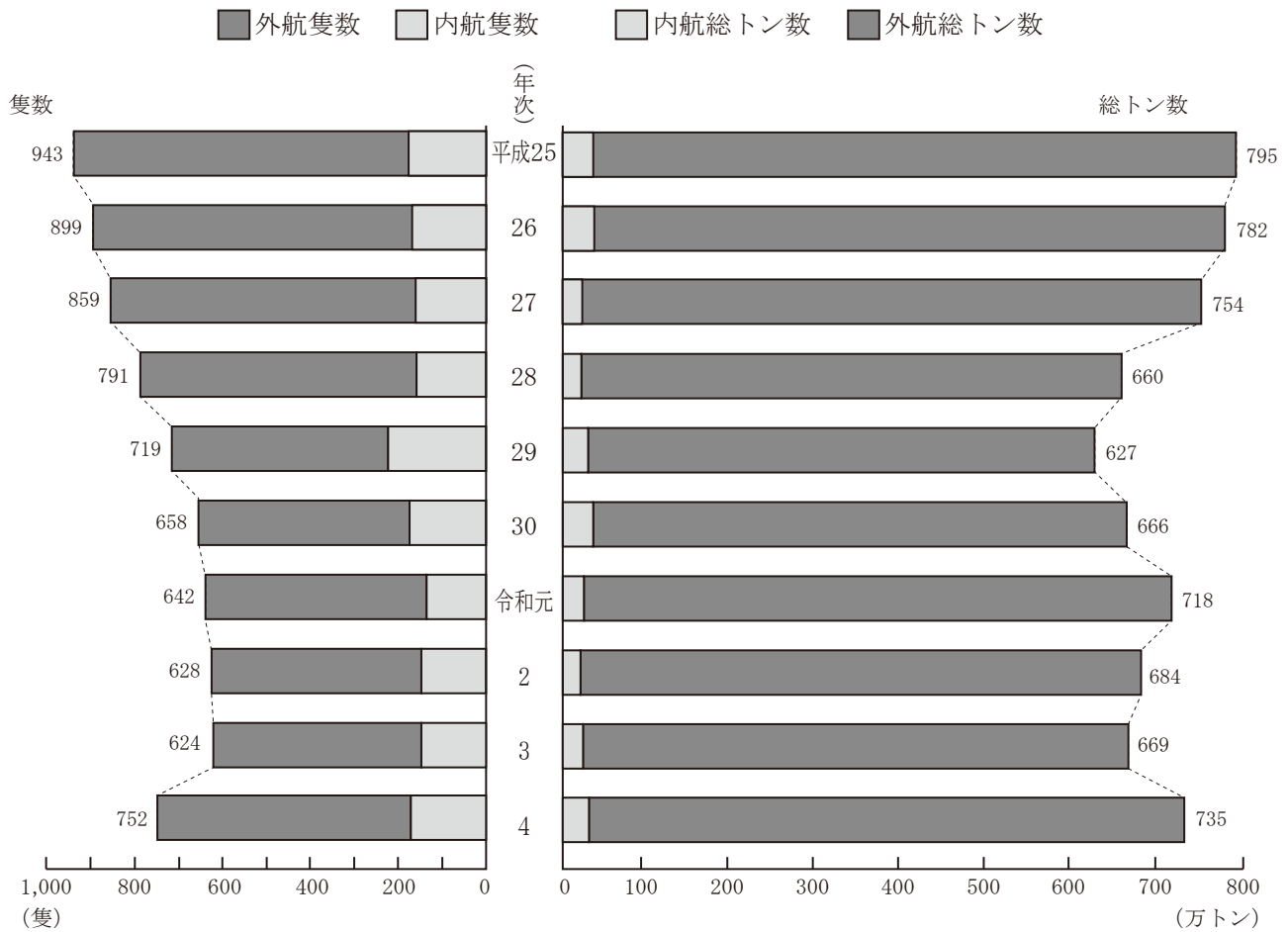
中国・大連港←→伏木富山港(昭和60年5月)

ロシア・ウラジオストク商業港←→伏木富山港(平成4年8月)

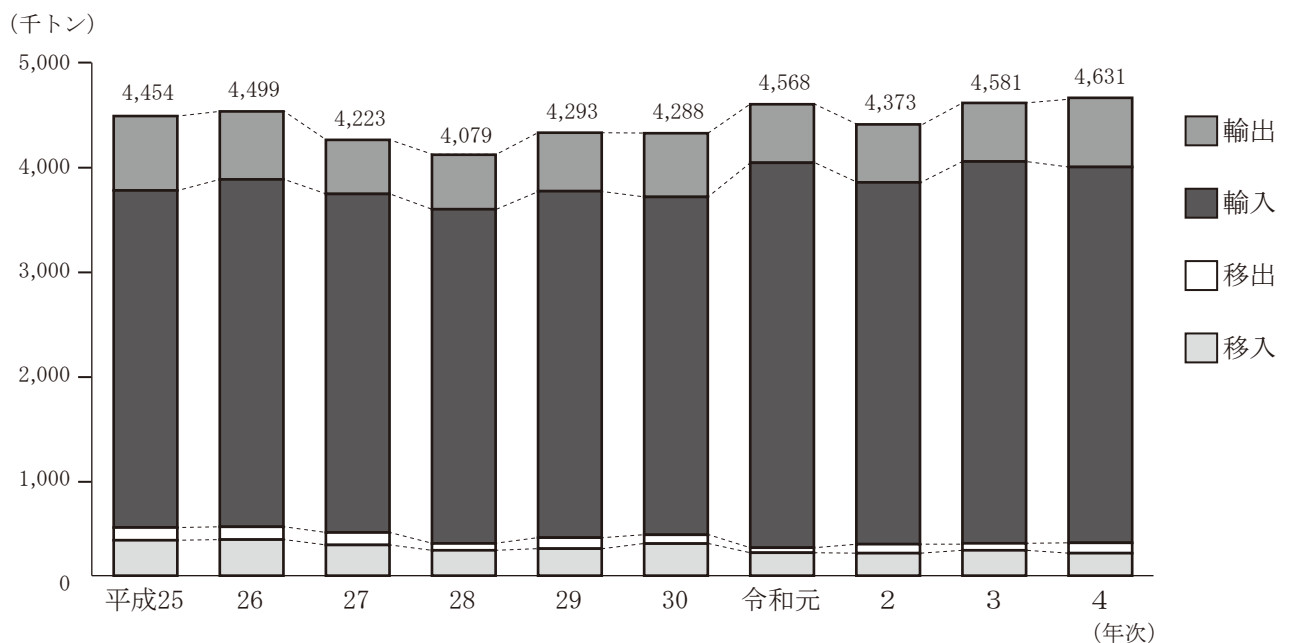
(※構成比を合計しても100.0%にならないもの、数値の合計が合わないものもあります。)

統計グラフ

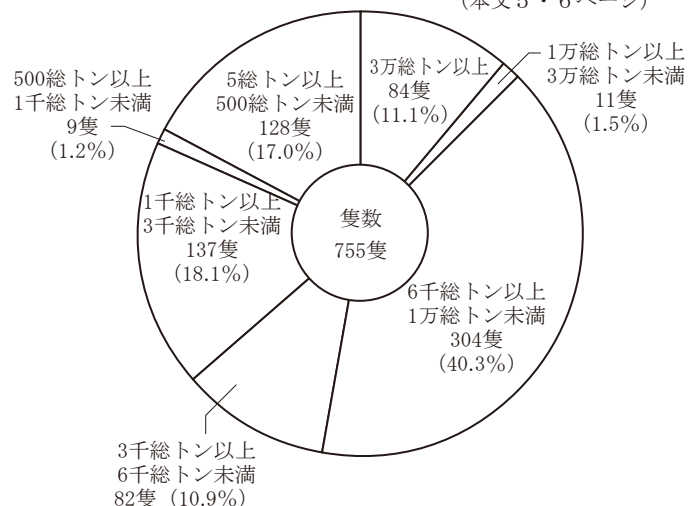
1 入港船舶の推移（外航商船・内航商船）（本文5ページ）



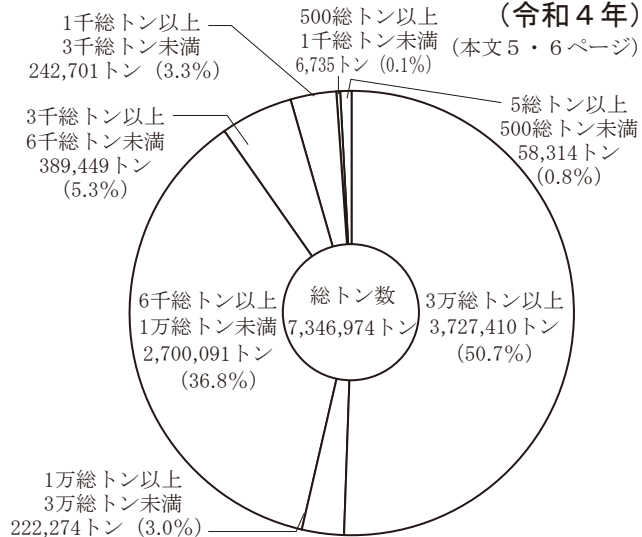
2 出入貨物の推移（本文7ページ）




3 入港船舶トン数階級別状況（隻数）
（令和4年）
（本文5・6ページ）



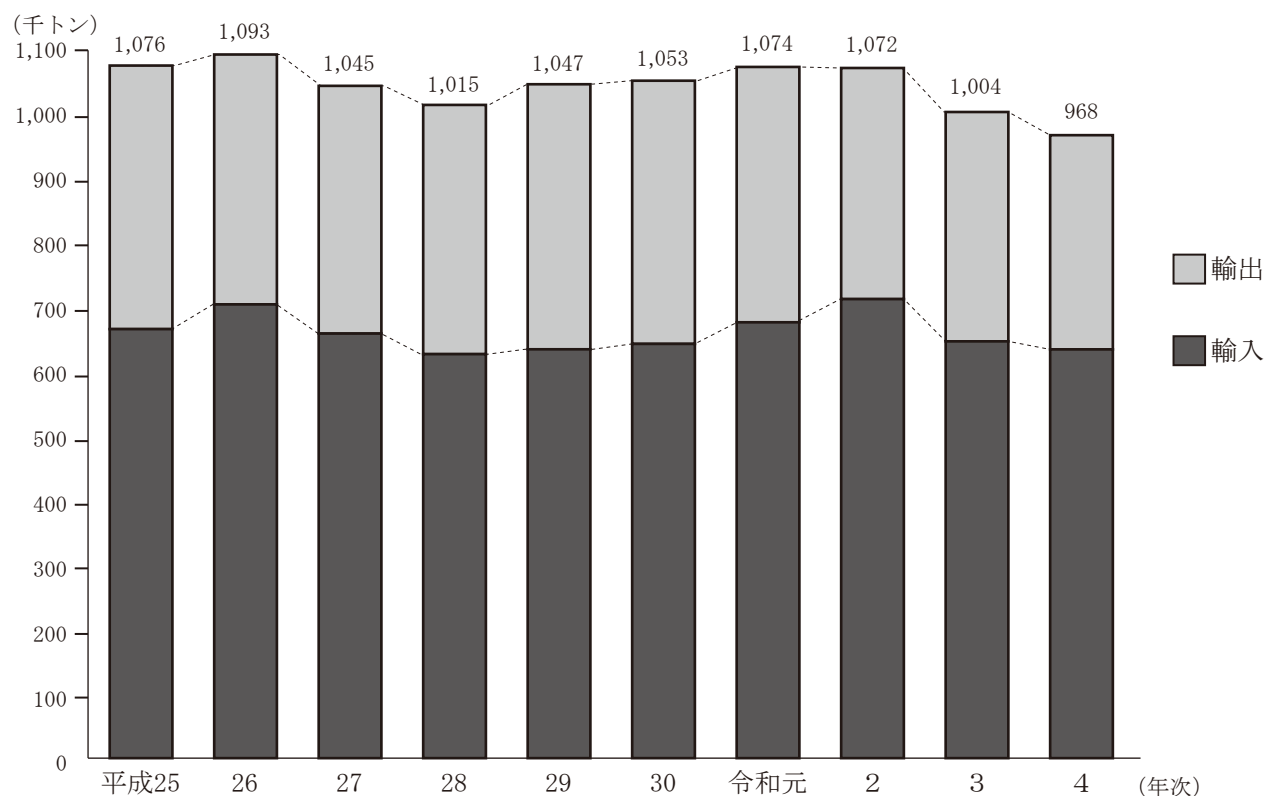
4 入港船舶トン数階級別状況（総トン数）
（令和4年）
（本文5・6ページ）



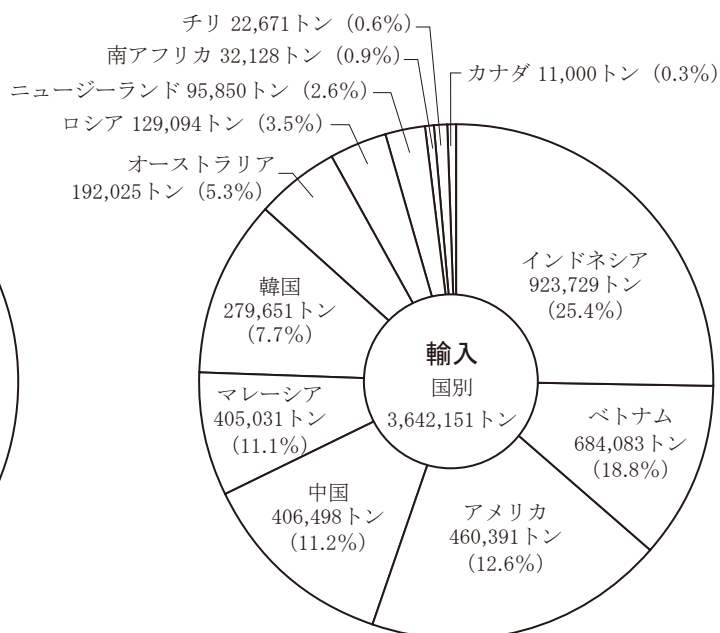
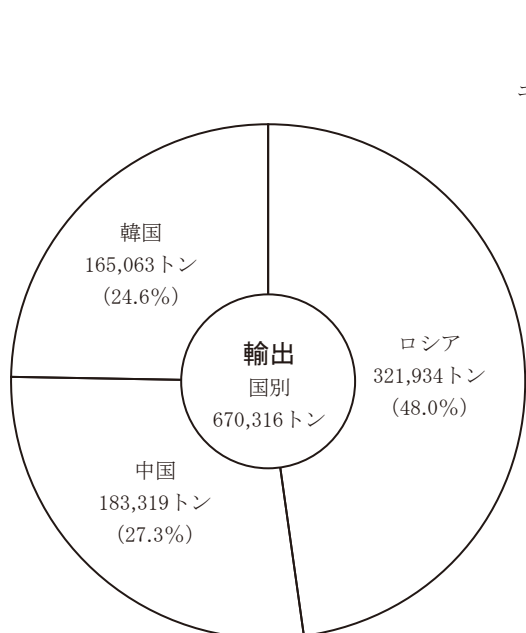
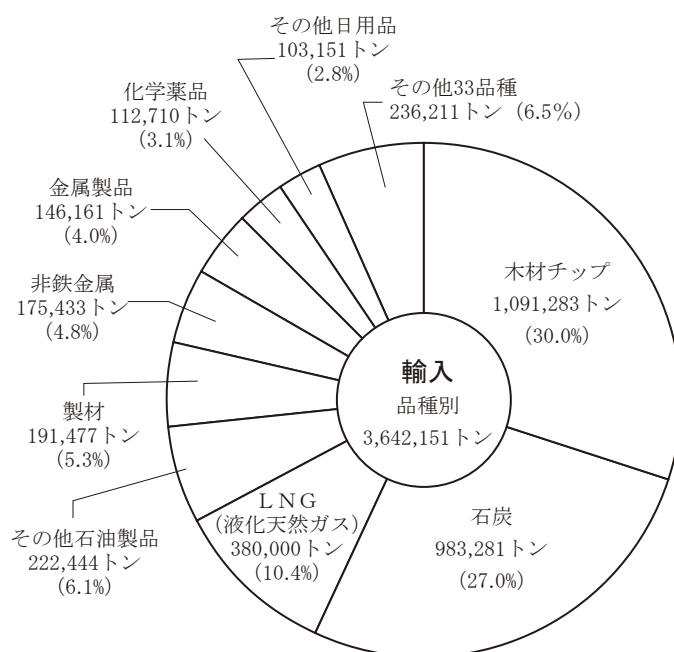
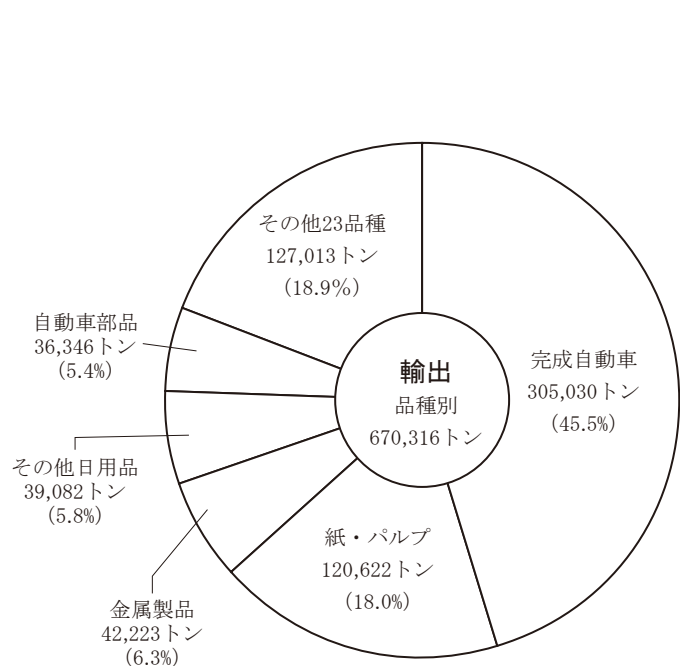
5 入港外航船舶の国籍別状況（令和4年）
（本文6ページ）



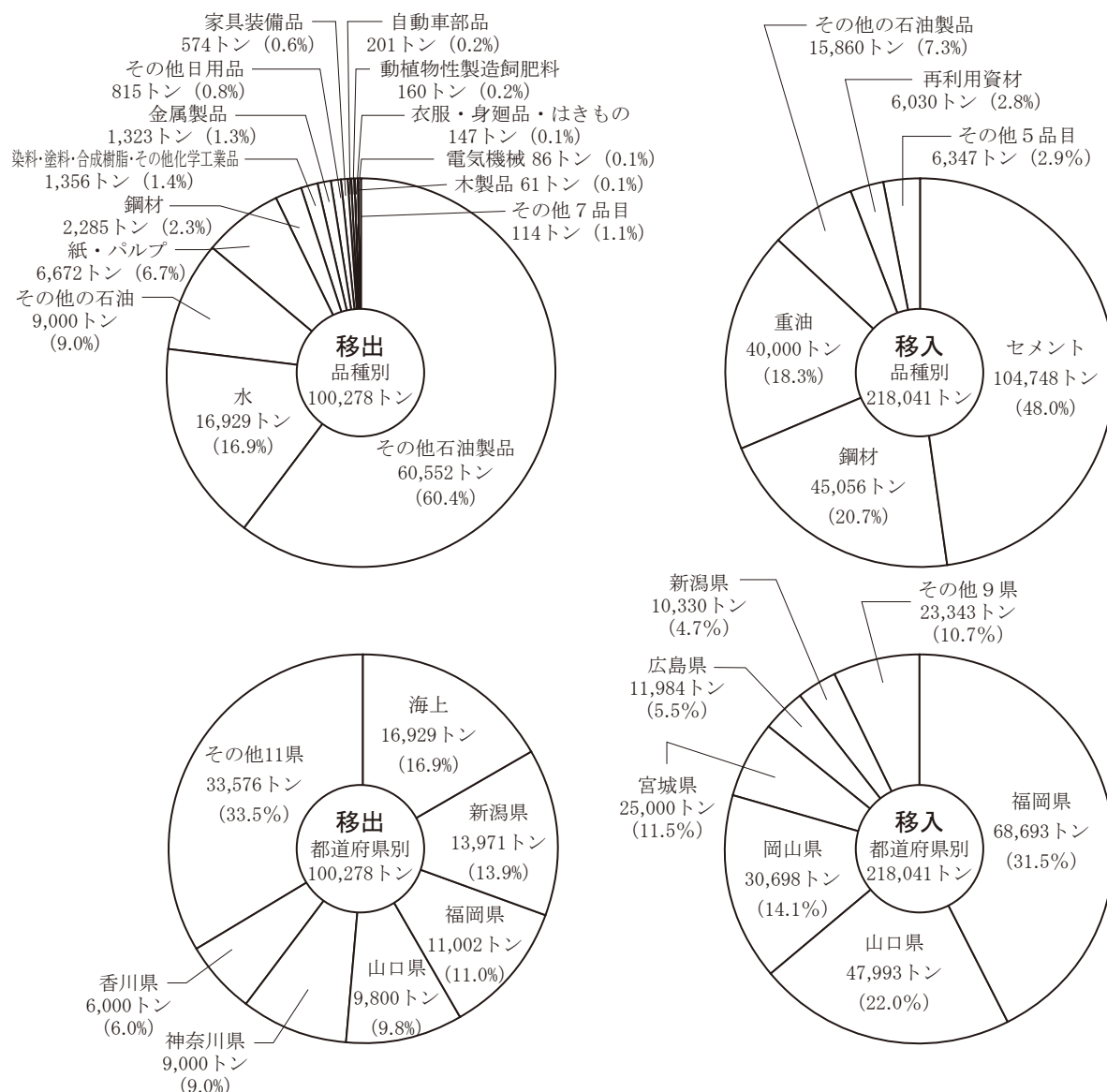
6 外貿コンテナ取扱の推移（貨物量）（本文21ページ）



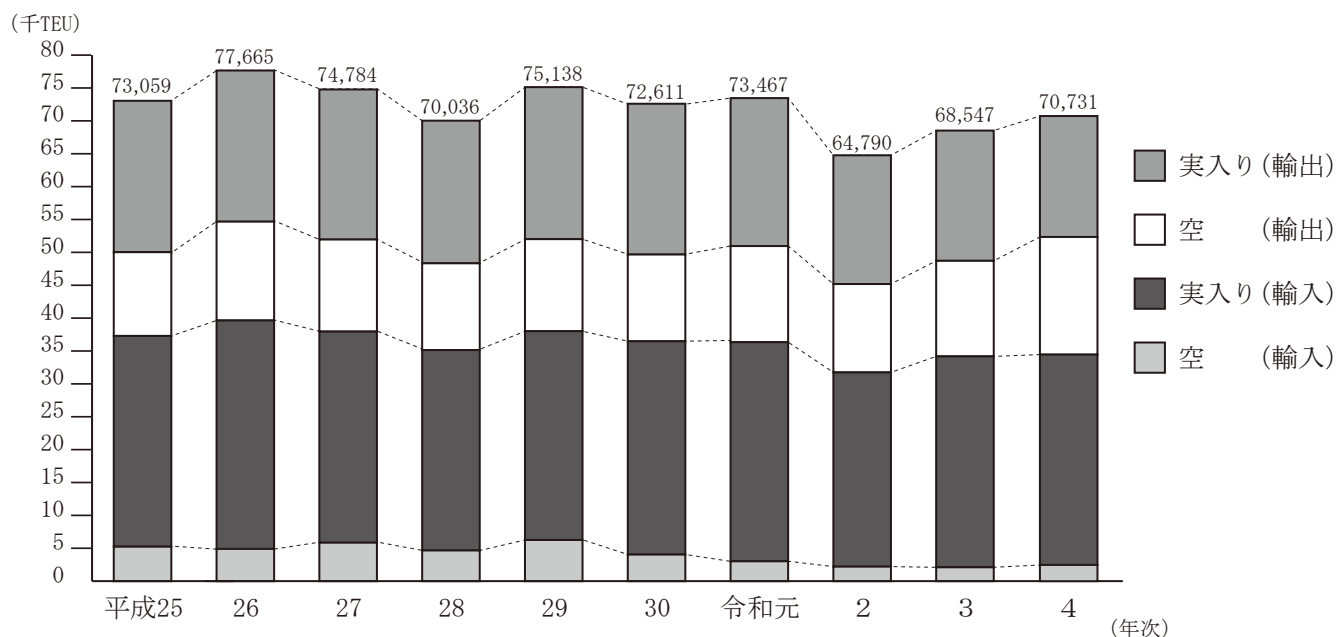
7 輸出入貨物品種・国籍別状況（令和4年） 輸出（本文13ページ） 輸入（本文11・12ページ）



8 移出入貨物品種・都道府県別状況（令和4年） 移出（本文15ページ） 移入（本文14ページ）



9 外貿コンテナ取扱の推移（本数）（本文22ページ）



統計表

1 入港船舶種別表（令和３年・令和４年）

（単位：隻，トン）

区 分	令 和 ３ 年		令 和 ４ 年		前 年 比（％）	
	隻 数	総トン数	隻 数	総トン数	隻 数	総トン数
外 航 商 船	476	6,440,569	580	7,033,432	121.8	109.2
内 航 商 船	148	246,683	172	311,903	116.2	126.4
計	624	6,687,252	752	7,345,335	120.5	109.8
漁 船						
避 難 船						
そ の 他	6	3,278	3	1,639	50.0	50.0
鉄 道 連 絡 船						
計	6	3,278	3	1,639	50.0	50.0
合 計	630	6,690,530	755	7,346,974	119.8	109.8

2 入港最大船舶（令和３年・令和４年）

（単位：トン）

区 分	船 籍	船 名	総 ト ン 数	種 別
令和３年	マレーシア	SER I AMANAH	95,729	L N G 船
令和４年	マレーシア	SER I AMANAH	95,729	L N G 船

3 入港船舶トン数階級別表

種 別		計		30,000総トン以上		10,000総トン以上 30,000総トン未満		6,000総トン以上 10,000総トン未満	
		隻数	総トン数	隻数	総トン数	隻数	総トン数	隻数	総トン数
令和元年	外 航	506	6,937,510	84	3,846,311	11	232,051	264	2,457,777
	内 航	136	247,022					7	69,699
	その他	16	11,949						
	計	658	7,196,481	84	3,846,311	11	232,051	271	2,527,476
令和２年	外 航	480	6,622,128	77	3,544,332	7	160,585	285	2,614,741
	内 航	148	213,668					4	39,828
	その他	8	2,418						
	計	636	6,838,214	77	3,544,332	7	160,585	289	2,654,569
令和３年	外 航	476	6,440,569	77	3,528,806	9	184,338	254	2,307,514
	内 航	148	246,683					2	19,914
	その他	6	3,278						
	計	630	6,690,530	77	3,528,806	9	184,338	256	2,327,428
令和４年	外 航	580	7,033,432	84	3,727,410	8	150,736	301	2,670,220
	内 航	172	311,903			3	71,538	3	29,871
	その他	3	1,639						
	計	755	7,346,974	84	3,727,410	11	222,274	304	2,700,091

4 入港外航船舶の国籍別隻数表（令和3年・令和4年）

（単位：隻）

区 分	ト ー ゴ	パ ナ マ	シエラレオネ共和国	リ ベ リ ア	中国（香港）	韓 国	ロ シ ア
令和3年	99	171	17	26	46	42	2
令和4年	138	109	19	74	73	34	28
区 分	ベ リ ー ズ	マーシャル諸島共和国	モ ン ゴ ル	シンガポール	パラオ諸島	ベ ト ナ ム	マレーシア
令和3年	5	24	1		1	3	9
令和4年	9	27	10	15		7	6
区 分	バ ハ マ	フィリピン	キ プ ロ ス	バヌアツ共和国	中 国	ノルウェー	インドネシア
令和3年	13	1	2			1	
令和4年	5	2	3	2	2	1	2
区 分	アイルランド	イ タ リ ア	ギ ニ ア	ドミニカ共和国	ケイマン諸島	セントビンセント	合計
令和3年				1	1	1	466
令和4年	1	1	1				569

セントビンセント……セントビンセント・グレナディーン

（単位：隻，トン）

3,000総トン以上 6,000総トン未満		1,000総トン以上 3,000総トン未満		500総トン以上 1,000総トン未満		5総トン以上 500総トン未満	
隻数	総トン数	隻数	総トン数	隻数	総トン数	隻数	総トン数
46	204,492	101	196,879				
24	122,009	1	2,983	2	1,468	102	50,863
1	3,334	3	3,990	3	2,664	9	1,961
71	329,835	105	203,852	5	4,132	111	52,824
33	149,354	78	153,116				
21	110,159	1	1,547	8	5,989	114	56,145
				1	770	7	1,648
54	259,513	79	154,663	9	6,759	121	57,793
58	269,382	78	150,529				
35	171,016			4	2,994	107	52,759
		2	2,262			4	1,016
93	440,398	80	152,791	4	2,994	111	53,775
53	248,510	134	236,556				
29	140,939	2	5,014	9	6,735	126	57,806
		1	1,131			2	508
82	389,449	137	242,701	9	6,735	128	58,314

5 出入貨物の推移

(単位：トン)

区 分	合 計	外 貿			内 貿		
		計	輸 出	輸 入	計	移 出	移 入
昭和56年	3,266,519	2,158,950	9,740	2,149,210	1,107,569	83,682	1,023,887
57年	3,386,637	2,370,796	32	2,370,764	1,015,841	78,575	937,266
58年	3,039,587	2,317,781	51	2,317,730	721,806	78,540	643,266
59年	3,602,673	2,775,072	14,228	2,760,844	827,601	72,401	755,200
60年	4,356,141	3,642,913	53,800	3,589,113	713,228	86,784	626,444
61年	4,350,537	3,515,995	67,265	3,448,730	834,542	77,421	757,121
62年	3,988,510	3,405,611	54,327	3,351,284	582,899	79,461	503,438
63年	4,616,192	4,004,941	52,200	3,952,741	611,251	74,744	536,507
平成元年	4,817,798	4,137,370	80,310	4,057,060	680,428	86,863	593,565
2年	4,740,940	3,967,726	108,354	3,859,372	773,214	167,437	605,777
3年	4,950,007	4,278,604	79,860	4,198,744	671,403	137,372	534,031
4年	4,824,546	4,083,953	67,610	4,016,343	740,593	146,941	593,652
5年	4,597,570	3,928,190	72,134	3,856,056	669,380	135,011	534,369
6年	4,688,768	4,158,895	122,532	4,036,363	529,873	105,380	424,493
7年	4,978,707	4,465,137	128,631	4,336,506	513,570	88,723	424,847
8年	5,174,572	4,610,987	146,689	4,464,298	563,585	93,337	470,248
9年	5,110,192	4,664,612	145,739	4,518,873	445,580	69,364	376,216
10年	4,406,975	3,978,405	150,807	3,827,598	428,570	63,943	364,627
11年	4,689,282	4,342,822	165,553	4,177,269	346,460	40,471	305,989
12年	4,438,264	4,098,247	203,223	3,895,024	340,017	29,778	310,239
13年	4,244,112	3,923,337	247,583	3,675,754	320,775	20,292	300,483
14年	4,263,160	3,892,863	261,139	3,631,724	370,297	19,315	350,982
15年	4,481,735	4,101,339	360,806	3,740,533	380,396	23,574	356,822
16年	4,782,587	4,427,379	434,878	3,992,501	355,208	43,735	311,473
17年	4,977,570	4,525,940	460,411	4,065,529	451,630	57,351	394,279
18年	4,857,068	4,364,347	551,088	3,813,259	492,721	49,383	443,338
19年	4,930,481	4,487,055	621,156	3,865,899	443,426	60,246	383,180
20年	4,759,519	4,276,184	606,487	3,669,697	483,335	67,619	415,716
21年	3,400,034	2,983,774	419,492	2,564,282	416,260	90,857	325,403
22年	4,200,628	3,686,449	486,850	3,199,599	514,179	161,005	353,174
23年	4,380,547	3,850,038	496,976	3,353,062	530,509	138,211	392,298
24年	4,186,511	3,718,254	622,736	3,095,518	468,257	137,612	330,645
25年	4,454,166	3,987,719	721,050	3,266,669	466,447	123,262	343,185
26年	4,499,160	4,025,657	659,127	3,366,530	473,503	124,027	349,476
27年	4,223,365	3,805,181	523,949	3,281,232	418,184	120,583	297,601
28年	4,079,318	3,767,152	528,255	3,238,897	312,166	66,323	245,843
29年	4,292,970	3,924,622	566,809	3,357,813	368,348	106,526	261,822
30年	4,287,839	3,891,710	617,428	3,274,282	396,129	85,593	310,536
令和元年	4,568,472	4,297,433	567,004	3,730,429	271,039	48,734	222,305
2年	4,373,328	4,068,204	561,806	3,506,398	305,124	87,153	217,971
3年	4,581,421	4,267,994	567,722	3,700,272	313,427	67,614	245,813
4年	4,630,785	4,312,467	670,316	3,642,151	318,319	100,278	218,041

6 出入貨物月別表（令和4年）

（単位：トン）

区 分	合 計	外 貿			内 貿		
		計	輸 出	輸 入	計	移 出	移 入
1 月	461,647	441,765	37,169	404,596	19,882	7,500	12,382
2 月	374,878	353,317	55,603	297,714	21,561	1,037	20,524
3 月	304,474	276,161	52,078	224,083	28,313	3,871	24,442
4 月	341,287	318,041	53,916	264,125	23,246	7,550	15,696
5 月	402,858	376,587	49,264	327,323	26,271	5,675	20,596
6 月	362,868	341,173	57,811	283,362	21,695	4,417	17,278
7 月	392,965	368,834	51,625	317,209	24,131	6,300	17,831
8 月	404,365	380,822	57,445	323,377	23,543	5,991	17,552
9 月	409,634	381,582	51,080	330,502	28,052	7,798	20,254
10 月	373,626	338,748	90,537	248,211	34,878	14,036	20,842
11 月	375,692	335,377	60,655	274,722	40,315	17,839	22,476
12 月	426,492	400,060	53,133	346,927	26,432	18,264	8,168
令和4年計	4,630,785	4,312,467	670,316	3,642,151	318,319	100,278	218,041
令和3年計	4,581,421	4,267,994	567,722	3,700,272	313,427	67,614	245,813
前年比(%)	101.1	101.0	118.1	98.4	101.6	148.3	88.7

7 出入貨物施設別利用状況表（令和4年）

区 分		延 長 (m)	水 深 (m)	バース		外国貿易		内国貿易		計 (トン)
				トン数 (D/W)	隻数	輸 出 (トン)	輸 入 (トン)	移 出 (トン)	移 入 (トン)	
公 共 埠 頭	中央1号岸壁	280	-14.0	55,000	1	32,291	897,725	26,753	19,630	976,399
	中央2号岸壁	185	-10.0	15,000	1					0
	中央3号岸壁	185	-10.0	15,000	1		1,500			1,500
	中央4号岸壁	185	-10.0	15,000	1	2,500	670,052	7,634	105,711	785,896
	中央5号岸壁	130	-7.5	5,000	1		4,740	17,572	25,495	47,807
	中央6号岸壁	130	-7.5	5,000	1	5,136	752	19,500	3,910	29,298
	中央7号岸壁	60	-4.5	700	1					0
	東1号岸壁	185	-10.0	15,000	1		2,870		1,044	3,914
	東2号岸壁	185	-10.0	15,000	1	8,210	25,711		750	34,671
	北1号岸壁	280	-14.0 (-12.0)	55,000 (30,000)	1	254,381	463,651	7,789		725,821
	北2号岸壁	185	-10.0	15,000	1	287,614	11,017			298,631
	北3号岸壁	60	-4.5	700	1					0
	北4号岸壁	128	-14.0 (-12.0)	55,000 (30,000)	1	80,184	174,855	3,720	2,053	260,812
	南水路さん橋	36	-6.0	3,000	1					0
	海王岸壁	220	-7.5	15,000	1					0
	小計					670,316	2,252,873	82,968	158,593	3,164,749
専 用 埠 頭	北陸電力揚炭岸壁	285	-14.0	60,000	3		987,786		5,000	992,786
	富山産業岸壁	373	-10.0	15,000	2					0
	新小池木材岸壁	180	-10.0	15,000	1					0
	中越木材岸壁	140	-8.0	7,000	1					0
	富山埠頭岸壁	170 70	-8.0 -6.0	7,000 3,000	1 1					0
	北陸電力岸壁	140	-5.0	1,000	1		21,492		40,000	61,492
	北陸電力LNG栈橋	450	-14.0	150,000	1		380,000			380,000
	北陸電力A岸壁	373	-10.0	15,000	2					0
	北陸電力B岸壁	180	-10.0	15,000	1					0
	北陸電力C岸壁	175	-8.0	7,000	1					0
	アイテック岸壁	130	-7.5	5,000	1			381	14,448	14,829
	小計					0	1,389,278	381	59,448	1,449,107
	海上 合計					670,316	3,642,151	16,929	218,041	4,630,785

注：本表は、500総トン以上の船舶について集計したもの。

8 出入貨物品種別表（令和４年）

（単位：トン）

区 分	外 国 貿 易			内 国 貿 易			輸移出	輸移入	合 計	合 計 前年比 (%)
	輸 出	輸 入	計	移 出	移 入	計				
合 計	670,316	3,642,151	4,312,467	100,278	218,041	318,319	770,594	3,860,192	4,630,785	101.1
(1) 農 水 産 品	213	18,681	18,894	0	0	0	213	18,681	18,894	163.2
21 米									0	皆減
22 とうもろこし									0	皆減
31 野 菜 ・ 果 物		10,065	10,065					10,065	10,065	447.7
81 水 産 品	213	8,616	8,829				213	8,616	8,829	100.4
(2) 林 産 品	0	1,282,795	1,282,795	0	0	0	0	1,282,795	1,282,795	104.7
91 原 木									0	皆減
92 製 材		191,477	191,477					191,477	191,477	112.5
111 木材チップ		1,091,283	1,091,283					1,091,283	1,091,283	104.7
121 薪 炭		35	35					35	35	0.3
(3) 鉱 産 品	482	1,040,741	1,041,223	0	0	0	482	1,040,741	1,041,223	86.9
131 石 炭		983,281	983,281					983,281	983,281	90.6
141 鉄 鉱 石		10,855	10,855					10,855	10,855	1085.5
151 金 属 鉱		39,838	39,838					39,838	39,838	46.9
161 砂 利 ・ 砂									0	増減なし
162 石 材	86	1,841	1,927				86	1,841	1,927	27.2
171 原 油									0	皆減
211 非 金 属 鉱 物	396	4,926	5,322				396	4,926	5,322	33.9
(4) 金属機械工業品	399,140	335,571	734,711	3,900	45,603	49,503	403,040	381,174	784,214	124.9
221 鉄 鋼									0	皆減
222 鋼 材				2,285	45,056	47,341	2,285	45,056	47,341	84.3
231 非 鉄 金 属	5,944	175,433	181,377		275	275	5,944	175,708	181,652	94.7
241 金 属 製 品	42,223	146,161	188,384	1,323	59	1,382	43,546	146,220	189,766	167.8
252 完 成 自 動 車	305,030	6,840	311,870				305,030	6,840	311,870	156.7
253 その他輸送用車両									0	増減なし
254 二 輪 自 動 車	832	16	848				832	16	848	153.6
255 自 動 車 部 品	36,346	80	36,426	201		201	36,547	80	36,627	91.2
256 その他輸送機械									0	皆減
261 産 業 機 械	1,648	2,652	4,300	3	213	216	1,651	2,865	4,516	72.7
262 電 気 機 械	144	216	360	86		86	230	216	446	259.3
264 事 務 用 機 器									0	皆減
265 そ の 他 機 械	6,973	4,173	11,146	2		2	6,975	4,173	11,148	75.2

(単位：トン)

区 分	外国貿易			内国貿易			輸移出	輸移入	合 計	合 計 前年比 (%)
	輸 出	輸 入	計	移 出	移 入	計				
(5) 化学工業品	89,978	802,191	892,169	70,910	162,108	233,018	160,888	964,299	1,125,187	96.8
281 セメント					104,748	104,748		104,748	104,748	81.0
291 ガラス類		3,126	3,126					3,126	3,126	155.4
311 重油		26,931	26,931		40,000	40,000		66,931	66,931	151.7
321 その他の石油		6,000	6,000	9,000	1,500	10,500	9,000	7,500	16,500	皆増
322 LNG(液化天然ガス)		380,000	380,000					380,000	380,000	74.9
324 その他石油製品	31,484	222,444	253,928	60,552	15,860	76,412	92,036	238,304	330,340	154.2
341 石炭製品	88	132	220				88	132	220	15.1
351 化学薬品	32,502	112,710	145,212	2		2	32,504	112,710	145,214	86.2
361 化学肥料	269	6,872	7,141				269	6,872	7,141	1422.4
371 染料・塗料・合成樹脂 その他化学工業品	25,635	43,976	69,611	1,356		1,356	26,991	43,976	70,967	75.2
(6) 軽工業品	124,980	9,264	134,244	23,623		23,623	148,603	9,264	157,867	116.5
381 紙・パルプ	120,622	384	121,006	6,672		6,672	127,294	384	127,678	118.8
391 糸及び紡績半製品	1,072	4,284	5,356				1,072	4,284	5,356	102.4
401 その他繊維工業品	2,503		2,503				2,503		2,503	52.5
411 砂糖									0	増減なし
421 製造食品	529	4,596	5,125	22		22	551	4,596	5,147	78.3
422 飲料	254		254				254		254	201.6
423 水				16,929		16,929	16,929		16,929	149.0
425 その他食料工業品									0	増減なし
(7) 雑工業品	43,518	131,756	175,274	1,633	4,300	5,933	45,151	136,056	181,207	105.1
441 衣服・身廻品・はきもの	106	10,732	10,838	147		147	253	10,732	10,985	59.1
442 文房具・運動娯楽用品・楽器		1,236	1,236					1,236	1,236	57.2
443 家具装備品	1,212	16,254	17,466	574		574	1,786	16,254	18,040	185.3
444 その他日用品	39,082	103,151	142,233	815		815	39,897	103,151	143,048	106.0
451 ゴム製品	3,072	25	3,097	25	4,300	4,325	3,097	4,325	7,422	236.2
461 木製品	46	347	393	61		61	107	347	454	12.0
471 その他製造工業品		11	11	11		11	11	11	22	皆増
(8) 特殊品	12,005	21,152	33,157	212	6,030	6,242	12,217	27,182	39,399	81.1
481 金属くず	8,997	16,753	25,750				8,997	16,753	25,750	90.9
491 再利用資材		38	38		6,030	6,030		6,068	6,068	35.5
501 動植物性製造飼肥料		160	160	160		160	160	160	320	皆増
521 輸送用容器		52	52	52		52	52	52	104	皆増
531 取合わせ品	3,008	4,149	7,157				3,008	4,149	7,157	224.6
(9) 分類不能のもの			0			0			0	増減なし
541 分類不能のもの									0	増減なし

9 輸入貨物品種・国別表（令和4年）

区 分		計	インドネシア	マレーシア	ベトナム
農水産品	21 米				
	22 と う も ろ こ し				
	31 野 菜 ・ 果 物 品	10,065	7,943		
	81 水 産 物 品	8,616			
林 産 品	91 原 木 材				
	92 製 材	191,477			48,450
	111 木 材 チ ッ プ	1,091,283			635,633
	121 薪 炭	35			
鉱 産 品	131 石 炭	983,281	915,786		
	141 鉄 鉱 石	10,855			
	151 金 属 鉱 材	39,838			
	162 石 炭 物 品	1,841			
	211 非 金 属 鉱 物	4,926			
金属機械工業品	221 鉄 鋼				
	222 鋼 材				
	231 非 鉄 金 属	175,433		17,026	
	241 金 属 製 品	146,161		8,005	
	252 完 成 自 動 車	6,840			
	253 そ の 他 輸 送 用 車 両				
	254 二 輪 自 動 車	16			
	255 自 動 車 部 品	80			
	256 そ の 他 輸 送 機 械				
	261 産 業 機 械	2,652			
	262 電 気 機 械	216			
	264 事 務 用 機 器				
	265 そ の 他 機 械	4,173			
化 学 工 業 品	281 セ メ ン ト				
	291 ガ ラ ス 類	3,126			
	311 重 油	26,931			
	321 そ の 他 の 石 油	6,000			
	322 L N G（液化天然ガス）	380,000		380,000	
	324 そ の 他 石 油 製 品	222,444			
	341 石 炭 製 品	132			
	351 化 学 薬 品	112,710			
	361 化 学 肥 料	6,872			
	371 染料・塗料・合成樹脂・その他化学工業品	43,976			
軽工業品	381 紙 パ ル プ	384			
	391 糸 及 び 紡 績 半 製 品	4,284			
	401 そ の 他 繊 維 工 業 品				
	411 砂 糖				
	421 製 造 食 品	4,596			
	422 飲 料				
	423 水				
	425 そ の 他 食 料 工 業 品				
雑工業品	441 衣服・身廻品・はきもの	10,732			
	442 文房具・運動娯楽用品・楽器	1,236			
	443 家 具 装 備 品	16,254			
	444 そ の 他 日 用 品	103,151			
	451 ゴ ム 製 品	25			
	461 木 製 品	347			
	471 そ の 他 製 造 工 業 品	11			
特 殊 品	481 金 属 く ず	16,753			
	491 再 利 用 資 材	38			
	501 動植物性製造飼肥料	160			
	521 輸 送 用 容 器	52			
	531 取 合 わ せ 品	4,149			
分類不能のもの	541 分 類 不 能 の も の				
合 計		3,642,151	923,729	405,031	684,083
構 成 比（%）		100.0	25.4	11.1	18.8

(単位：トン)

アメリカ	韓国	中国	オーストラリア	ロシア	ニュージーランド	チリ	南アフリカ	カナダ	インド
	492	1,630							
	2,562	6,054							
	68,502	11,232		63,293					
260,229	21,352		52,712	4,695	84,534		32,128		
	35								
10	1,485		66,000						
10,855									
10,888		953	17,505			10,492			
	227	1,614							
	3,882	1,009		35					
	17,539	53,095	43,621	32,836	11,316				
	22,712	71,570	12,187	20,589		11,098			
				6,840					
				16					
		80							
	1,006	1,646							
	20	196							
	1,123	3,050							
	961	2,165							
	26,931								
	6,000								
178,409		31,954				1,081		11,000	
	132								
	50,878	61,079		753					
	2,580	4,292							
	11,576	32,399		1					
		384							
	211	4,073							
	185	4,411							
	904	9,828							
	527	709							
	1,694	14,560							
	27,977	75,138		36					
		25							
		347							
		11							
	8,138	8,615							
	20	18							
		160							
		52							
		4,149							
460,391	279,651	406,498	192,025	129,094	95,850	22,671	32,128	11,000	0
12.6	7.7	11.2	5.3	3.5	2.6	0.6	0.9	0.3	0.0

10 輸出貨物品種・国別表（令和4年）

（単位：トン）

区 分		計	ロシア	韓国	中国
農水産品	22 と う も ろ こ し				
	31 野 菜 ・ 果 物 品				
	81 水 産 品	213		187	26
林 産 品	91 原 木 材				
	92 製 材				
	111 木 材 チ ッ プ				
	121 薪 炭				
鉱 産 品	131 石 炭				
	141 鉄 鉱 石				
	151 金 属 鉱 物				
	161 砂 利 ・ 砂				
	162 石 材	86		77	9
	211 非 金 属 鉱 物	396		164	232
金属機械工業品	221 鉄 鋼				
	222 鋼 材				
	231 非 鉄 金 属	5,944		701	5,243
	241 金 属 製 品	42,223	176	16,616	25,431
	252 完 成 自 動 車	305,030	305,030		
	253 そ の 他 輸 送 用 車 両				
	254 二 輪 自 動 車	832	832		
	255 自 動 車 部 品	36,346	14,290	13,971	8,085
	256 そ の 他 輸 送 機 械				
	261 産 業 機 械	1,648		640	1,008
	262 電 気 機 械	144		124	20
	264 事 務 用 機 器				
	265 そ の 他 機 械	6,973	584	3,143	3,246
化 学 工 業 品	281 セ メ ン ト				
	291 ガ ラ ス 類				
	322 LNG（液化天然ガス）				
	324 そ の 他 石 油 製 品	31,484			31,484
	341 石 炭 製 品	88		88	
	351 化 学 薬 品	32,502	81	18,007	14,414
	361 化 学 肥 料	269		39	230
	371 染料・塗料・合成樹脂・その他化学工業品	25,635	176	12,227	13,232
軽工業品	381 紙 ・ パ ル プ	120,622		64,914	55,708
	391 糸 及 び 紡 績 半 製 品	1,072		498	574
	401 そ の 他 繊 維 工 業 品	2,503		2,133	370
	411 砂 糖				
	421 製 造 食 品	529		246	283
	422 飲 料	254		176	78
	423 水				
	425 そ の 他 食 料 工 業 品				
雑工業品	441 衣服・身廻品・はきもの	106			106
	442 文房具・運動娯楽用品・楽器				
	443 家 具 装 備 品	1,212		544	668
	444 そ の 他 日 用 品	39,082	664	24,317	14,101
	451 ゴ ム 製 品	3,072		477	2,595
	461 木 製 品	46		20	26
	471 そ の 他 製 造 工 業 品				
特 殊 品	481 金 属 く ず	8,997		5,712	3,285
	491 再 利 用 資 材				
	501 動植物性製造飼肥料				
	521 輸 送 用 容 器				
	531 取 合 わ せ 品	3,008	101	42	2,865
分類不能のもの	541 分 類 不 能 の も の				
合 計		670,316	321,934	165,063	183,319
構 成 比 （％）		100.0	48.0	24.6	27.3

11 移入貨物品種・都道府県別表（令和４年）

（単位：トン）

区	分	計	宮城県	秋田県	茨城県	千葉県	神奈川県	新潟県	福井県	愛知県
鉱産品	141 鉄 鉱 石									
	151 金 属 鉱									
	161 砂 利 ・ 砂									
	171 原 油									
	211 非金属鉱物									
金属機械工業品	221 鉄 鋼									
	222 鋼 材	45,056				1,824				
	231 非鉄金属	275				230				
	241 金属製品	59								
	261 産業機械	213								
化学工業品	281 セメント	104,748		5,400						
	311 重 油	40,000	20,000		5,000		5,000			
	321 その他の石油	1,500								
	324 その他石油製品	15,860	5,000	1,500					1,530	
	351 化学薬品	0								
軽工業品	423 水	0								
雑工業品	451 ゴム製品	4,300						4,300		
特殊品	481 金属くず	0								
	491 再利用資材	6,030						6,030		
	531 取合わせ品	0								
合 計		218,041	25,000	6,900	5,000	2,054	5,000	10,330	1,530	0
構成比（％）		100.0	11.5	3.2	2.3	0.9	2.3	4.7	0.7	0.0

区	分	大阪府	兵庫県	東京都	岡山県	広島県	山口県	石川県	福岡県	海上
鉱産品	141 鉄 鉱 石									
	151 金 属 鉱									
	161 砂 利 ・ 砂									
	171 原 油									
	211 非金属鉱物									
金属機械工業品	221 鉄 鋼									
	222 鋼 材			550	30,698	11,984				
	231 非鉄金属								45	
	241 金属製品		6					53		
	261 産業機械						213			
化学工業品	281 セメント						30,700		68,648	
	311 重 油						10,000			
	321 その他の石油						1,500			
	324 その他石油製品	2,250					5,580			
	351 化学薬品									
軽工業品	423 水									
雑工業品	451 ゴム製品									
特殊品	481 金属くず									
	491 再利用資材									
	531 取合わせ品									
合 計		2,250	6	550	30,698	11,984	47,993	53	68,693	0
構成比（％）		1.0	0.0	0.3	14.1	5.5	22.0	0.0	31.5	0.0

12 移出貨物品種・都道府県別表（令和４年）

（単位：トン）

区 分		計	北海道	岩手県	秋田県	千葉県	東京都	神奈川県	新潟県	愛知県
鉱 産 品	141 鉄 鉱 石	0								
	151 金 属 鉱	0								
	161 砂 利 ・ 砂	0								
	211 非 金 属 鉱 物	0								
金属機械工業品	221 鉄 鋼	0								
	222 鋼 材	2,285								
	231 非 鉄 金 属	0								
	241 金 属 製 品	1,323							1,323	
	255 自 動 車 部 品	201							201	
	261 産 業 機 械	3							3	
	262 電 気 機 械	86	86							
化学工業品	265 そ の 他 機 械	2							2	
	281 セ メ ン ト	0								
	321 そ の 他 の 石 油	9,000				1,500	1,500			
	324 そ の 他 の 石 油 製 品	60,552	3,000	4,500	3,000	1,500	3,000	9,000	3,750	1,500
	351 化 学 薬 品	2							2	
	371 染料・塗料・合成樹脂・その他化学工業品	1,356	104						1,252	
	381 紙 ・ パ ル プ	6,672							6,672	
軽工業品	421 製 造 食 品	22	22							
	423 水	16,929								
	441 衣服・身廻品・はきもの	147	147							
雑工業品	443 家 具 装 備 品	574	574							
	444 そ の 他 日 用 品	815	49						766	
	451 ゴ ム 製 品	25	25							
	461 木 製 品	61	61							
	471 そ の 他 製 造 工 業 品	11	11							
特 殊 品	481 金 属 く ず	0								
	491 再 利 用 資 材	0								
	501 動植物性製造飼肥料	160	160							
	521 輸 送 用 容 器	52	52							
	531 取 合 わ せ 品	0								
合 計		100,278	4,291	4,500	3,000	3,000	4,500	9,000	13,971	1,500
構 成 比 (%)		100.0	4.3	4.5	3.0	3.0	4.5	9.0	13.9	1.5

区 分		兵庫県	広島県	山口県	香川県	福岡県	熊本県	岡山県	鹿児島県	海上
鉱 産 品	141 鉄 鉱 石									
	151 金 属 鉱 物									
	161 砂 利 ・ 砂									
	211 非 金 属 鉱 物									
金属機械工業品	221 鉄 鋼									
	222 鋼 材		1,904					381		
	231 非 鉄 金 属									
	241 金 属 製 品									
	255 自 動 車 部 品									
	261 産 業 機 械									
	262 電 気 機 械									
化 工 業 品	265 そ の 他 機 械									
	281 セ メ ン ト									
	321 そ の 他 の 石 油				1,500	4,500				
	324 そ の 他 石 油 製 品	4,500		9,800	4,500	6,502	1,500		4,500	
	351 化 学 薬 品									
軽工業品	371 染料・塗料・合成樹脂・その他化学工業品									
	381 紙 ・ パ ル プ									
	421 製 造 食 品									
	423 水									16,929
雑工業品	441 衣服・身廻品・はきもの									
	443 家 具 装 備 品									
	444 そ の 他 日 用 品									
	451 ゴ ム 製 品									
	461 木 製 品									
	471 そ の 他 製 造 工 業 品									
特 殊 品	481 金 属 く ず									
	491 再 利 用 資 材									
	501 動植物性製造飼肥料									
	521 輸 送 用 容 器									
	531 取 合 わ せ 品									
合 計		4,500	1,904	9,800	6,000	11,002	1,500	381	4,500	16,929
構 成 比 (%)		4.5	1.9	9.8	6.0	11.0	1.5	0.4	4.5	16.9

13 外貿コンテナ航路・品種別貨物取扱状況表（令和４年）

（単位：トン）

区 分	S L B 航 路								
	令 和 ４ 年			令 和 ３ 年			対 前 年 比（％）		
	輸 出	輸 入	計	輸 出	輸 入	計	輸 出	輸 入	計
合 計	16,003	47,323	63,326	22,889	51,392	74,281	69.9	92.1	85.3
(1) 農 水 産 品	0	0	0	0	0	0			
021 米									
022 と う も ろ こ し									
031 野 菜 ・ 果 物 品									
081 水 産 品									
(2) 林 産 品	0	46,512	46,512	0	49,738	49,738		93.5	93.5
092 製 材		46,512	46,512		49,738	49,738		93.5	93.5
121 薪 炭									
(3) 鉱 産 品	0	35	35	0	0	0		皆増	皆増
131 石 炭									
151 金 属 鉱 材									
162 石 炭 材 物									
211 非 金 属 鉱 物		35	35					皆増	皆増
(4) 金 属 機 械 工 業 品	14,981	722	15,703	18,033	1,163	19,196	83.1	62.1	81.8
231 非 鉄 金 属		722	722		1,163	1,163		62.1	62.1
241 金 属 製 品	176		176	24		24	733.3		733.3
252 完 成 自 動 車									
253 そ の 他 輸 送 車 両									
254 二 輪 自 動 車									
255 自 動 車 部 品	14,221		14,221	17,101		17,101	83.2		83.2
256 そ の 他 輸 送 機 械									
261 産 業 機 械									
262 電 気 機 械									
264 事 務 用 機 器 械									
265 そ の 他 機 械	584		584	908		908	64.3		64.3
(5) 化 学 工 業 品	257	0	257	3,404	311	3,715	7.5	皆減	6.9
291 ガ ラ ス 類									
341 石 炭 製 品									
351 化 学 薬 品	81		81	1,552	311	1,863	5.2	皆減	4.3
361 化 学 肥 料									
371 染料・塗料・合成樹脂・その他化学工業品	176		176	1,852		1,852	9.5		9.5
(6) 軽 工 業 品	0	0	0	111	0	111	皆減		皆減
381 紙 ・ パ ル プ									
391 糸 及 び 紡 績 半 製 品									
401 そ の 他 繊 維 工 業 品				111		111	皆減		皆減
411 砂 糖									
421 製 造 食 品									
422 飲 料									
425 そ の 他 食 料 工 業 品									
(7) 雑 工 業 品	664	54	718	1,232	180	1,412	53.9	30.0	50.8
441 衣服・身廻品・はきもの									
442 文房具・運動娯楽用品・楽器									
443 家 具 装 備 品									
444 そ の 他 日 用 品	664	54	718	1,232	180	1,412	53.9	30.0	50.8
451 ゴ ム 製 品									
461 木 製 品									
471 そ の 他 製 造 工 業 品									
(8) 特 殊 品	101	0	101	109	0	109	92.7		92.7
481 金 属 く ず									
491 再 利 用 資 材									
501 動植物性製造飼肥料									
521 輸 送 用 容 器									
531 取 合 わ せ	101		101	109		109	92.7		92.7
(9) 分 類 不 能 の も の	0	0	0	0	0	0			
541 分 類 不 能 の も の									

(単位：トン)

区 分	韓 国 航 路								
	令 和 4 年			令 和 3 年			対 前 年 比 (%)		
	輸 出	輸 入	計	輸 出	輸 入	計	輸 出	輸 入	計
合 計	110,654	203,775	314,429	108,686	224,959	333,645	101.8	90.6	94.2
(1) 農 水 産 品	91	3,001	3,092	0	5,006	5,006	皆増	59.9	61.8
021 米									
022 と う も ろ こ し									
031 野 菜 ・ 果 物		492	492		1,034	1,034		47.6	47.6
081 水 産 品	91	2,509	2,600		3,972	3,972	皆増	63.2	65.5
(2) 林 産 品	0	58,376	58,376	0	49,657	49,657		117.6	117.6
092 製 材		58,341	58,341		49,657	49,657		117.5	117.5
121 薪 炭		35	35					皆増	皆増
(3) 鉱 産 品	164	5,594	5,758	888	8,667	9,555	18.5	64.5	60.3
131 石 炭		1,485	1,485					皆増	皆増
151 金 属 鉱 材		227	227	426	988	1,414	皆減	23.0	16.1
162 石 金 属 鉱 物									
211 非 金 属 鉱 物	164	3,882	4,046	462	7,679	8,141	35.5	50.6	49.7
(4) 金 属 機 械 工 業 品	22,801	36,400	59,201	26,011	51,251	77,262	87.7	71.0	76.6
231 非 鉄 金 属	207	12,909	13,116	200	25,957	26,157	103.5	49.7	50.1
241 金 属 製 品	8,785	22,404	31,189	11,789	22,808	34,597	74.5	98.2	90.1
252 完 成 自 動 車									
253 そ の 他 輸 送 車 両									
254 二 輪 自 動 車									
255 自 動 車 部 品	10,792		10,792	10,201		10,201	105.8		105.8
256 そ の 他 輸 送 機 械									
261 産 業 機 械	194	126	320				皆増	皆増	皆増
262 電 気 機 械	26	20	46				皆増	皆増	皆増
264 事 務 用 機 器				21	21		皆減	皆減	皆減
265 そ の 他 機 械	2,797	941	3,738	3,821	2,465	6,286	73.2	38.2	59.5
(5) 化 学 工 業 品	20,875	62,622	83,497	30,540	62,940	93,480	68.4	99.5	89.3
291 ガ ラ ス 類		961	961		645	645		149.0	149.0
341 石 炭 製 品	88	132	220		1,364	1,364	皆増	9.7	16.1
351 化 学 薬 品	11,900	48,685	60,585	23,663	45,344	69,007	50.3	107.4	87.8
361 化 学 肥 料	39	2,580	2,619				皆増	皆増	皆増
371 染料・塗料・合成樹脂・その他化学工業品	8,848	10,264	19,112	6,877	15,587	22,464	128.7	65.8	85.1
(6) 軽 工 業 品	46,460	159	46,619	33,175	0	33,175	140.0	皆増	140.5
381 紙 ・ パ ル プ	44,085		44,085	28,383		28,383	155.3		155.3
391 糸 及 び 紡 績 半 製 品	172	62	234	716		716	24.0	皆増	32.7
401 その他繊維工業品	2,114		2,114	4,076		4,076	51.9		51.9
411 砂 糖									
421 製 造 食 品	36	97	133				皆増	皆増	皆増
422 飲 料	53		53				皆増		皆増
425 その他食料工業品									
(7) 雑 工 業 品	17,040	29,739	46,779	13,948	37,791	51,739	122.2	78.7	90.4
441 衣服・身廻品・はきもの		774	774	24	1,360	1,384	皆減	56.9	55.9
442 文房具・運動娯楽用品・楽器		527	527		489	489		107.8	107.8
443 家 具 装 備 品	244	1,580	1,824	1,496	1,514	3,010	16.3	104.4	60.6
444 その他日用品	16,691	26,752	43,443	12,428	34,428	46,856	134.3	77.7	92.7
451 ゴ ム 製 品	105		105				皆増		皆増
461 木 製 品		106	106					皆増	皆増
471 その他製造工業品									
(8) 特 殊 品	3,223	7,884	11,107	4,124	9,647	13,771	78.2	81.7	80.7
481 金 属 く ず	3,181	7,864	11,045	3,824	9,519	13,343	83.2	82.6	82.8
491 再 利 用 資 材		20	20				皆増	皆増	皆増
501 動植物性製造飼肥料									
521 輸 送 用 容 器									
531 取 合 わ せ 品	42		42	300	128	428	14.0	皆減	9.8
(9) 分 類 不 能 の も の	0	0	0	0	0	0			
541 分 類 不 能 の も の									

(単位：トン)

区 分	中 国 航 路								
	令 和 4 年			令 和 3 年			対 前 年 比 (%)		
	輸 出	輸 入	計	輸 出	輸 入	計	輸 出	輸 入	計
合 計	36,947	162,389	199,336	43,207	149,763	192,970	85.5	108.4	103.3
(1) 農 水 産 品	0	5,110	5,110	0	2,390	2,390		213.8	213.8
021 米									
022 と う も ろ こ し									
031 野 菜 ・ 果 物 品		1,247	1,247		660	660		188.9	188.9
081 水 産 品		3,863	3,863		1,730	1,730		223.3	223.3
(2) 林 産 品	0	2,045	2,045	0	2,020	2,020		101.2	101.2
092 製 材		2,045	2,045		1,995	1,995		102.5	102.5
121 薪 炭					25	25		皆減	皆減
(3) 鉱 産 品	0	1,086	1,086	0	1,658	1,658		65.5	65.5
131 石 炭									
151 金 属 鉱 材									
162 石 炭 材		670	670		714	714		93.8	93.8
211 非 金 属 鉱 物		416	416		944	944		44.1	44.1
(4) 金 属 機 械 工 業 品	10,043	49,880	59,923	10,019	53,974	63,993	100.2	92.4	93.6
231 非 鉄 金 属	367	5,745	6,112	639	18,971	19,610	57.4	30.3	31.2
241 金 属 製 品	8,577	42,568	51,145	9,286	31,426	40,712	92.4	135.5	125.6
252 完 成 自 動 車									
253 そ の 他 輸 送 車 両									
254 二 輪 自 動 車									
255 自 動 車 部 品	424		424	44		44	963.6		963.6
256 そ の 他 輸 送 機 械									
261 産 業 機 械									
262 電 気 機 械		86	86					皆増	皆増
264 事 務 用 機 器									
265 そ の 他 機 械	675	1,481	2,156	50	3,577	3,627	1,350.0	41.4	59.4
(5) 化 学 工 業 品	3,283	40,116	43,399	10,739	36,946	47,685	30.6	108.6	91.0
291 ガ ラ ス 類		1,297	1,297		882	882		147.1	147.1
324 そ の 他 石 油 製 品		229	229					皆増	皆増
351 化 学 薬 品	1,946	23,515	25,461	7,513	19,993	27,506	25.9	117.6	92.6
361 化 学 肥 料		1,857	1,857					皆増	皆増
371 染料・塗料・合成樹脂・その他化学工業品	1,337	13,218	14,555	3,226	16,071	19,297	41.4	82.2	75.4
(6) 軽 工 業 品	17,569	22	17,591	19,903	0	19,903	88.3	皆増	88.4
381 紙 ・ パ ル プ	17,400		17,400	19,807		19,807	87.8		87.8
391 糸 及 び 紡 績 半 製 品	35		35				皆増		皆増
401 そ の 他 繊 維 工 業 品	134		134	96		96	139.6		139.6
411 砂 糖									
421 製 造 食 品		22	22					皆増	皆増
422 飲 料									
425 そ の 他 食 料 工 業 品									
(7) 雑 工 業 品	3,359	58,538	61,897	2,517	50,436	52,953	133.5	116.1	116.9
441 衣服・身廻品・はきもの		6,845	6,845		10,428	10,428		65.6	65.6
442 文房具・運動娯楽用品・楽器		571	571		266	266		214.7	214.7
443 家 具 装 備 品		2,869	2,869	1	2,977	2,978	皆減	96.4	96.3
444 そ の 他 日 用 品	3,359	48,156	51,515	2,516	36,765	39,281	133.5	131.0	131.1
451 ゴ ム 製 品		25	25					皆増	皆増
461 木 製 品		61	61					皆増	皆増
471 そ の 他 製 造 工 業 品		11	11					皆増	皆増
(8) 特 殊 品	2,693	5,592	8,285	29	2,339	2,368	9,286.2	239.1	349.9
481 金 属 く ず	70	1,253	1,323	27	1,041	1,068	259.3	120.4	123.9
491 再 利 用 資 材									
501 動植物性製造飼肥料		160	160					皆増	皆増
521 輸 送 用 容 器		52	52					皆増	皆増
531 取 合 わ せ 品	2,623	4,127	6,750	2	1,298	1,300	131,150.0	318.0	519.2
(9) 分 類 不 能 の も の	0	0	0	0	0	0			
541 分 類 不 能 の も の									

(単位：トン)

区 分	中 国 — 韓 国 航 路								
	令 和 4 年			令 和 3 年			対 前 年 比 (%)		
	輸 出	輸 入	計	輸 出	輸 入	計	輸 出	輸 入	計
合 計	169,297	221,692	390,989	181,643	221,565	403,208	93.2	100.1	97.0
(1) 農 水 産 品	122	2,627	2,749	324	3,858	4,182	37.7	68.1	65.7
021 米					19	19		皆減	皆減
022 と う も ろ こ し					521	521		皆減	皆減
031 野 菜 ・ 果 物		383	383		554	554		69.1	69.1
081 水 産 品	122	2,244	2,366	324	2,764	3,088	37.7	81.2	76.6
(2) 林 産 品	0	9,357	9,357	0	14,269	14,269		65.6	65.6
092 製 材		9,357	9,357		14,269	14,269		65.6	65.6
121 薪 炭									
(3) 鉱 産 品	318	2,490	2,808	505	5,324	5,829	63.0	46.8	48.2
131 石 炭									
151 金 属 鉱		953	953					皆増	皆増
162 石 材	86	944	1,030	353	4,611	4,964	24.4	20.5	20.7
211 非 金 属 鉱 物	232	593	825	152	713	865	152.6	83.2	95.4
(4) 金 属 機 械 工 業 品	45,384	84,685	130,069	39,687	71,111	110,798	114.4	119.1	117.4
231 非 鉄 金 属	5,370	51,778	57,148	1,869	47,785	49,654	287.3	108.4	115.1
241 金 属 製 品	24,685	29,310	53,995	18,649	19,114	37,763	132.4	153.3	143.0
252 完 成 自 動 車				419		419	皆減		皆減
253 そ の 他 輸 送 車 両									
254 二 輪 自 動 車									
255 自 動 車 部 品	10,840	80	10,920	12,631	76	12,707	85.8	105.3	85.9
256 そ の 他 輸 送 機 械					38	38		皆減	皆減
261 産 業 機 械	1,454	1,656	3,110	3,982	2,232	6,214	36.5	74.2	50.0
262 電 気 機 械	118	110	228				皆増	皆増	皆増
264 事 務 用 機 器									
265 そ の 他 機 械	2,917	1,751	4,668	2,137	1,866	4,003	136.5	93.8	116.6
(5) 化 学 工 業 品	34,079	62,349	96,428	49,850	69,860	119,710	68.4	89.2	80.6
291 ガ ラ ス 類		868	868		485	485		179.0	179.0
341 石 炭 製 品					95	95		皆減	皆減
351 化 学 薬 品	18,575	39,757	58,332	23,274	45,052	68,326	79.8	88.2	85.4
361 化 学 肥 料	230	1,231	1,461				皆増	皆増	皆増
371 染料・塗料・合成樹脂・その他化学工業品	15,274	20,493	35,767	26,576	24,228	50,804	57.5	84.6	70.4
(6) 軽 工 業 品	60,951	9,083	70,034	59,513	10,345	69,858	102.4	87.8	100.3
381 紙 ・ パ ル プ	59,137	384	59,521	57,773	1,520	59,293	102.4	25.3	100.4
391 糸 及 び 紡 績 半 製 品	865	4,222	5,087	1,089	3,425	4,514	79.4	123.3	112.7
401 その他繊維工業品	255		255	481		481	53.0		53.0
411 砂 糖									
421 製 造 食 品	493	4,477	4,970	44	5,400	5,444	1,120.5	82.9	91.3
422 飲 料	201		201	126		126	159.5		159.5
425 その他食料工業品									
(7) 雑 工 業 品	22,455	43,425	65,880	22,005	42,574	64,579	102.0	102.0	102.0
441 衣服・身廻品・はきもの	106	3,113	3,219	264	6,504	6,768	40.2	47.9	47.6
442 文房具・運動娯楽用品・楽器		138	138		1,405	1,405		9.8	9.8
443 家 具 装 備 品	968	11,805	12,773	729	3,020	3,749	132.8	390.9	340.7
444 その他日用品	18,368	28,189	46,557	18,894	28,523	47,417	97.2	98.8	98.2
451 ゴ ム 製 品	2,967		2,967	1,457		1,457	203.6		203.6
461 木 製 品	46	180	226	661	3,122	3,783	7.0	5.8	6.0
471 その他製造工業品									
(8) 特 殊 品	5,988	7,676	13,664	9,759	4,224	13,983	61.4	181.7	97.7
481 金 属 く ず	5,746	7,636	13,382	9,756	4,167	13,923	58.9	183.2	96.1
491 再 利 用 資 材		18	18					皆増	皆増
501 動植物性製造飼肥料									
521 輸 送 用 容 器									
531 取 合 わ せ 品	242	22	264	3	57	60	8,066.7	38.6	440.0
(9) 分 類 不 能 の も の	0	0	0	0	0	0			
541 分 類 不 能 の も の									

(単位：トン)

区 分	4 航 路 計								
	令 和 4 年			令 和 3 年			対 前 年 比 (%)		
	輸 出	輸 入	計	輸 出	輸 入	計	輸 出	輸 入	計
合 計	332,901	635,179	968,080	356,425	647,679	1,004,104	93.4	98.1	96.4
(1) 農 水 産 品	213	10,738	10,951	324	11,254	11,578	65.7	95.4	94.6
021 米					19	19		皆減	皆減
022 と う も ろ こ し					521	521		皆減	皆減
031 野 菜 ・ 果 物 品		2,122	2,122		2,248	2,248		94.4	94.4
081 水 産 品	213	8,616	8,829	324	8,466	8,790	65.7	101.8	100.4
(2) 林 産 品		116,290	116,290		115,684	115,684		100.5	100.5
092 製 材		116,255	116,255		115,659	115,659		100.5	100.5
121 薪 炭		35	35		25	25		140.0	140.0
(3) 鉱 産 品	482	9,205	9,687	1,393	15,649	17,042	34.6	58.8	56.8
131 石 炭		1,485	1,485					皆増	皆増
151 金 属 鉱 物		953	953					皆増	皆増
162 石 炭 材 物	86	1,841	1,927	779	6,313	7,092	11.0	29.2	27.2
211 非 金 属 鉱 物	396	4,926	5,322	614	9,336	9,950	64.5	52.8	53.5
(4) 金 属 機 械 工 業 品	93,209	171,687	264,896	93,750	177,499	271,249	99.4	96.7	97.7
231 非 鉄 金 属	5,944	71,154	77,098	2,708	93,876	96,584	219.5	75.8	79.8
241 金 属 製 品	42,223	94,282	136,505	39,748	73,348	113,096	106.2	128.5	120.7
252 完 成 自 動 車				419		419		皆減	皆減
253 そ の 他 輸 送 車 両									
254 二 輪 自 動 車									
255 自 動 車 部 品	36,277	80	36,357	39,977	76	40,053	90.7	105.3	90.8
256 そ の 他 輸 送 機 械					38	38		皆減	皆減
261 産 業 機 械	1,648	1,782	3,430	3,982	2,232	6,214	41.4	79.8	55.2
262 電 気 機 械	144	216	360					皆増	皆増
264 事 務 用 機 器					21	21		皆減	皆減
265 そ の 他 機 械	6,973	4,173	11,146	6,916	7,908	14,824	100.8	52.8	75.2
(5) 化 学 工 業 品	58,494	165,087	223,581	94,533	170,057	264,590	61.9	97.1	84.5
291 ガ ラ ス 類		3,126	3,126		2,012	2,012		155.4	155.4
324 そ の 他 石 油 製 品		229	229					皆増	皆増
341 石 炭 製 品	88	132	220		1,459	1,459		皆増	9.0
351 化 学 製 品	32,502	111,957	144,459	56,002	110,700	166,702	58.0	101.1	86.7
361 化 学 肥 料	269	5,668	5,937					皆増	皆増
371 染料・塗料・合成樹脂・その他化学工業品	25,635	43,975	69,610	38,531	55,886	94,417	66.5	78.7	73.7
(6) 軽 工 業 品	124,980	9,264	134,244	112,702	10,345	123,047	110.9	89.6	109.1
381 紙 ・ パ ル プ	120,622	384	121,006	105,963	1,520	107,483	113.8	25.3	112.6
391 糸 及 び 紡 績 半 製 品	1,072	4,284	5,356	1,805	3,425	5,230	59.4	125.1	102.4
401 そ の 他 繊 維 工 業 品	2,503		2,503	4,764		4,764	52.5		52.5
411 砂 糖									
421 製 造 食 品	529	4,596	5,125	44	5,400	5,444	1,202.3	85.1	94.1
422 飲 料	254		254	126		126	201.6		201.6
425 そ の 他 食 料 工 業 品									
(7) 雑 工 業 品	43,518	131,756	175,274	39,702	130,981	170,683	109.6	100.6	102.7
441 衣服・身廻品・はきもの	106	10,732	10,838	288	18,292	18,580	36.8	58.7	58.3
442 文房具・運動娯楽用品・楽器		1,236	1,236		2,160	2,160		57.2	57.2
443 家 具 装 備 品	1,212	16,254	17,466	2,226	7,511	9,737	54.4	216.4	179.4
444 そ の 他 日 用 品	39,082	103,151	142,233	35,070	99,896	134,966	111.4	103.3	105.4
451 ゴ ム 製 品	3,072	25	3,097	1,457		1,457	210.8	皆増	212.6
461 木 製 品	46	347	393	661	3,122	3,783	7.0	11.1	10.4
471 そ の 他 製 造 工 業 品		11	11					皆増	皆増
(8) 特 殊 品	12,005	21,152	33,157	14,021	16,210	30,231	85.6	130.5	109.7
481 金 属 く ず	8,997	16,753	25,750	13,607	14,727	28,334	66.1	113.8	90.9
491 再 利 用 資 材		38	38					皆増	皆増
501 動植物性製造飼肥		160	160					皆増	皆増
521 輸 送 用 容 器		52	52					皆増	皆増
531 取 合 わ せ 品	3,008	4,149	7,157	414	1,483	1,897	726.6	279.8	377.3
(9) 分 類 不 能 の も の	0	0	0	0	0	0			
541 分 類 不 能 の も の									

14 外貿コンテナ航路別貨物取扱本数表（令和４年）

（単位：TEU）

区 分	S L B 航路		韓国航路		中国航路		中国-韓国航路	
合 計	4, 158		22, 828		14, 791		28, 954	
輸 入 別	輸 出	輸 入	輸 出	輸 入	輸 出	輸 入	輸 出	輸 入
実入り本数	736	2, 642	6, 165	10, 204	2, 055	7, 860	9, 429	11, 281
空 本 数	770	10	5, 367	1, 092	4, 810	66	6, 946	1, 298
取扱本数計	1, 506	2, 652	11, 532	11, 296	6, 865	7, 926	16, 375	12, 579

区 分	計		
合 計	70, 731		
輸 入 別	輸 出	輸 入	計
実入り本数	18, 385	31, 987	50, 372
空 本 数	17, 893	2, 466	20, 359
取扱本数計	36, 278	34, 453	70, 731

（単位：トン）

区分	S L B 航路			韓国航路			中国航路			中国-韓国航路		
	輸出	輸入	計	輸出	輸入	計	輸出	輸入	計	輸出	輸入	計
令和３年	22, 889	51, 392	74, 281	108, 686	224, 959	333, 645	43, 207	149, 763	192, 970	181, 643	221, 565	403, 208
令和４年	16, 003	47, 323	63, 326	110, 654	203, 775	314, 429	36, 947	162, 389	199, 336	169, 297	221, 692	390, 989

区分	計		
	輸出	輸入	計
令和３年	356, 425	647, 679	1, 004, 104
令和４年	332, 901	635, 179	968, 080

15 外貨コンテナ取扱の推移

区 分	隻 数	輸 出				輸 入			
		実入り本数 (TEU)	空 本 数 (TEU)	取扱本数計 (TEU)	貨 物 量 (トン)	実入り本数 (TEU)	空 本 数 (TEU)	取扱本数計 (TEU)	貨 物 量 (トン)
平成元年	45	3,951	381	4,332	74,395	1,993	2,199	4,192	30,743
2 年	97	5,276	313	5,589	108,295	1,943	2,977	4,920	44,231
3 年	81	3,990	519	4,509	79,197	2,619	1,633	4,252	53,426
4 年	131	3,302	481	3,783	62,588	2,762	865	3,627	59,421
5 年	112	3,450	671	4,121	67,097	3,221	714	3,935	67,484
6 年	128	4,635	446	5,081	84,743	3,810	947	4,757	81,786
7 年	180	6,772	642	7,414	126,743	5,570	1,662	7,232	110,591
8 年	220	7,623	2,424	10,047	138,557	8,300	1,620	9,920	148,596
9 年	287	7,564	6,133	13,697	130,900	11,584	1,892	13,476	200,190
10年	309	7,355	5,342	12,697	136,575	11,481	1,443	12,924	206,663
11年	300	8,489	6,722	15,211	150,288	14,186	1,456	15,642	255,995
12年	310	11,747	7,572	19,319	188,704	16,397	2,629	19,026	268,907
13年	334	10,535	7,869	18,404	185,363	16,267	1,625	17,892	285,813
14年	363	12,035	6,562	18,597	205,838	16,434	2,805	19,239	300,709
15年	252	14,074	8,778	22,852	234,022	19,821	3,540	23,361	351,845
16年	296	15,639	10,564	26,203	263,703	22,523	3,822	26,345	433,639
17年	306	16,621	11,135	27,756	278,271	25,641	2,386	28,027	490,798
18年	317	17,518	13,326	30,844	301,190	27,494	3,483	30,977	521,807
19年	376	18,924	12,846	31,770	326,960	26,669	4,923	31,592	520,380
20年	427	19,561	10,040	29,601	331,444	24,450	5,761	30,211	471,083
21年	512	20,191	6,576	26,767	352,904	20,771	6,863	27,634	418,269
22年	552	22,069	8,627	30,696	385,671	25,338	8,232	33,570	512,030
23年	553	22,295	10,882	33,177	385,740	29,261	5,823	35,084	590,694
24年	466	20,525	10,941	31,466	355,355	28,431	5,448	33,879	594,050
25年	510	23,022	12,737	35,759	409,548	32,057	5,243	37,300	666,716
26年	477	22,987	15,026	38,013	388,339	34,745	4,907	39,652	705,101
27年	468	22,821	13,999	36,820	384,937	32,110	5,854	37,964	659,796
28年	377	21,693	13,195	34,888	387,279	30,479	4,669	35,148	627,827
29年	256	23,120	13,997	37,117	411,897	31,757	6,264	38,021	635,327
30年	228	22,933	13,191	36,124	408,994	32,441	4,046	36,487	643,737
令和元年	254	22,500	14,618	37,118	396,830	33,324	3,025	36,349	677,281
2 年	270	19,589	13,445	33,034	359,127	29,546	2,210	31,756	713,355
3 年	246	19,811	14,535	34,346	356,425	32,088	2,113	34,201	647,679
4 年	282	18,385	17,893	36,278	332,901	31,987	2,466	34,453	635,179

16 伏木富山港 3 港の状況

(1) 入港船舶数について

(単位：隻)

区 分	平成25年	平成26年	平成27年	平成28年	平成29年	平成30年	令和元年	令和 2 年	令和 3 年	令和 4 年
富 山 新 港	957	908	876	800	732	671	658	636	630	755
伏 木 港	378	406	423	688	685	350	381	328	360	416
富 山 港	2,371	2,244	2,168	1,996	1,996	2,102	2,082	1,919	2,094	2,019
伏木富山港全体	3,706	3,558	3,467	3,484	3,413	3,123	3,121	2,883	3,084	3,190

(2) 取扱貨物量について

① 富山新港

(単位：トン)

区 分	合 計	外 貿			内 貿		
		計	輸 出	輸 入	計	移 出	移 入
平成27年	4,223,365	3,805,181	523,949	3,281,232	418,184	120,583	297,601
28年	4,079,318	3,767,152	528,255	3,238,897	312,166	66,323	245,843
29年	4,292,970	3,924,622	566,809	3,357,813	368,348	106,526	261,822
30年	4,287,839	3,891,710	617,428	3,274,282	396,129	85,593	310,536
令和元年	4,568,472	4,297,433	567,004	3,730,429	271,039	48,734	222,305
2 年	4,373,328	4,068,204	561,806	3,506,398	305,124	87,153	217,971
3 年	4,581,421	4,267,994	567,722	3,700,272	313,427	67,614	245,813
4 年	4,630,785	4,312,467	670,316	3,642,151	318,319	100,278	218,041

② 伏 木 港

(単位：トン)

区 分	合 計	外 貿			内 貿		
		計	輸 出	輸 入	計	移 出	移 入
平成27年	945,468	200,442	111,521	88,921	745,026	33,134	711,892
28年	913,172	294,147	137,382	156,765	619,025	31,113	587,912
29年	931,033	288,752	188,891	99,861	642,281	28,818	613,463
30年	915,202	319,147	199,950	119,197	596,055	26,587	569,468
令和元年	937,827	341,243	244,221	97,022	596,584	46,892	549,692
2 年	920,958	358,737	261,791	96,946	562,221	14,717	547,504
3 年	1,088,525	453,526	308,223	145,303	634,999	27,933	607,066
4 年	1,399,041	799,850	557,934	241,916	599,191	31,498	567,693

③ 富 山 港

(単位：トン)

区 分	合 計	外 貿			内 貿		
		計	輸 出	輸 入	計	移 出	移 入
平成27年	1,463,364	357,876	239,483	118,393	1,105,488	14,928	1,090,560
28年	1,399,311	359,147	271,635	87,512	1,040,164	16,446	1,023,718
29年	1,469,592	420,466	343,188	77,278	1,049,126	9,003	1,040,123
30年	1,498,995	474,429	382,901	91,528	1,024,566	12,773	1,011,793
令和元年	1,228,776	496,759	419,576	77,183	732,017	141,228	590,789
2 年	971,836	447,260	389,959	57,301	524,576	32,098	492,478
3 年	1,016,725	459,851	389,435	70,416	556,874	19,586	537,288
4 年	1,146,185	538,417	478,539	59,878	607,768	10,187	597,581

④ 伏木富山港全体

(単位：トン)

区 分	合 計	外 貿			内 貿		
		計	輸 出	輸 入	計	移 出	移 入
平成27年	6,632,197	4,363,499	874,953	3,488,546	2,268,698	168,645	2,100,053
28年	6,391,801	4,420,446	937,272	3,483,174	1,971,355	113,882	1,857,473
29年	6,693,595	4,633,840	1,098,888	3,534,952	2,059,755	144,347	1,915,408
30年	6,702,036	4,685,286	1,200,279	3,485,007	2,016,750	124,953	1,891,797
令和元年	6,735,075	5,135,435	1,230,801	3,904,634	1,599,640	236,854	1,362,786
2 年	6,266,122	4,874,201	1,213,556	3,660,645	1,391,921	133,968	1,257,953
3 年	6,686,671	5,181,371	1,265,380	3,915,991	1,505,300	115,133	1,390,167
4 年	7,176,011	5,650,734	1,706,789	3,943,945	1,525,277	141,963	1,383,315

令和4年
富山新港出入貨物統計書

令和5年12月発行

富山新港港湾振興会

〒939-0292 富山県射水市小島703番地
射水市都市整備部河川・港湾課内

☎ 0766 (51) 6684

(資料提供 富山県)
