

# 射水市こども計画に係るアンケート調査実施結果について(全体)

こども家庭部こども福祉課

## 1 目的

子どもに関する施策の充実を図るため、射水市の子どもたちの生活実態と意識について調査を実施するもの。併せて、射水市こども計画の施策の実施状況を把握する。

※前回アンケートは、令和6年7月実施

## 2 アンケート調査の実施時期及び対象

### (1) 調査実施時期

令和7年7月

### (2) 調査対象

市内の全小学校(14校)の5年生全員と全中学校(6校)の2年生全員

### (3) 配布・回答方法

各小学校、中学校を通じオンラインで実施

## 3 回答者数

	児童生徒数 人	回答数 人	回答率 %
全体	1,456	1,147	78.8
小学校5年生	717	601	83.8
中学校2年生	739	546	73.9

## 4 回答結果

\*構成割合は、四捨五入した結果を示しているため、合計が100にならない場合がある。

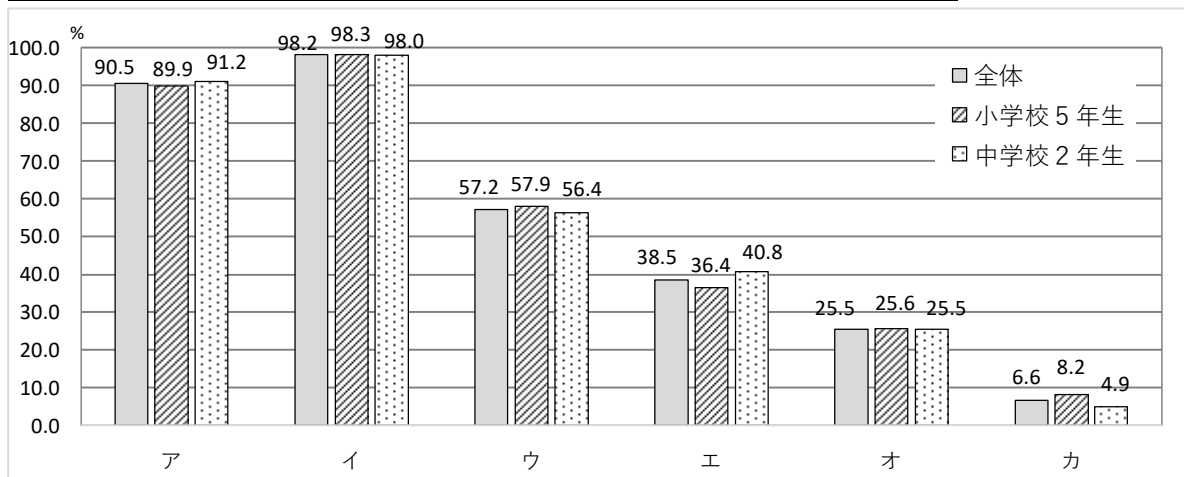
\*その他欄等については、別に記載

問1 あなたといっしょにくらす家族について、あてはまるものすべてを選んでください。

ア 父    イ 母    ウ 兄弟    エ 姉妹    オ 祖父母    カ その他

	ア	イ	ウ	エ	オ	カ
全体 (1,147人)	1,038 90.5	1,126 98.2	656 57.2	442 38.5	293 25.5	76 6.6
小学校5年生 (601人)	540 89.9	591 98.3	348 57.9	219 36.4	154 25.6	49 8.2
中学校2年生 (546人)	498 91.2	535 98.0	308 56.4	223 40.8	139 25.5	27 4.9

上段:人  
下段:%



◆その他回答

【小学校】

・おじ ・おば ・いとこ ・ペット(犬、猫、魚) 等

【中学校】

・曾祖父母 ・おじ ・おば ・ペット(犬、猫、トカゲ) 等

問2 今、あなたががんばっていること、力を入れていることについて、あてはまるものすべてを選んでください。

ア 勉強

イ 学校の行事、活動(クラブ活動、部活動、運動会、学習発表会、文化祭など)

ウ 地域(ちいき)のスポーツ活動、ならいごと

エ 友だちとの遊びや活動

オ しゅみ(自分ひとりでゲーム、パソコン、お絵かきなど)

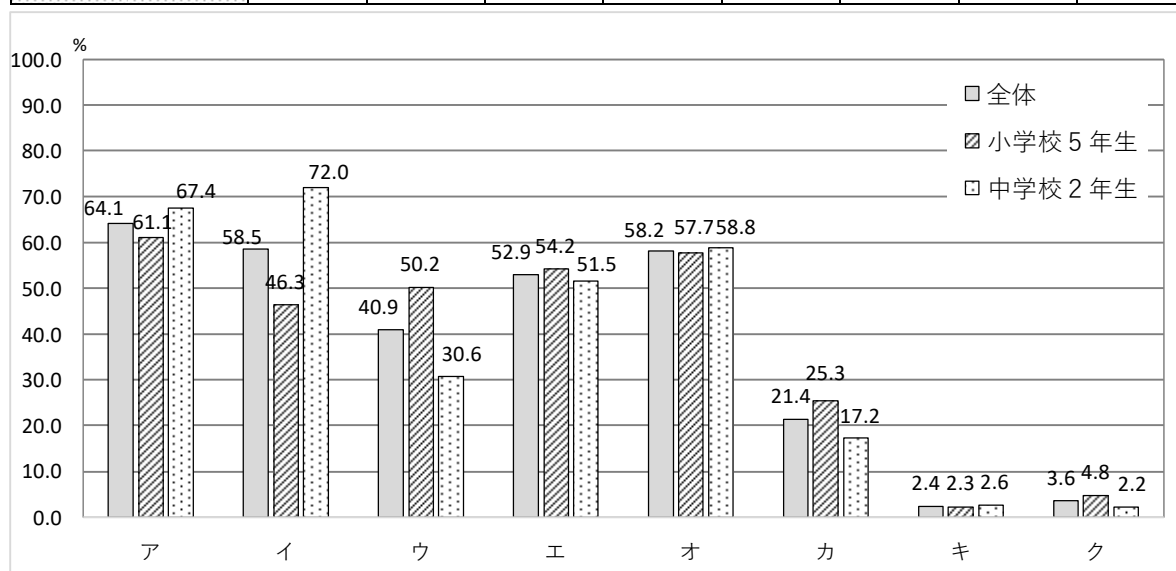
カ 家の手伝い、家族のおせわ

キ 今、がんばっていることはない

ク その他

上段:人  
下段:%

	ア	イ	ウ	エ	オ	カ	キ	ク
全体 (1,147人)	735 64.1	671 58.5	469 40.9	607 52.9	668 58.2	246 21.4	28 2.4	41 3.6
小学校5年生 (601人)	367 61.1	278 46.3	302 50.2	326 54.2	347 57.7	152 25.3	14 2.3	29 4.8
中学校2年生 (546人)	368 67.4	393 72.0	167 30.6	281 51.5	321 58.8	94 17.2	14 2.6	12 2.2



◆その他回答

【小学校】

・習い事(スポーツ、ピアノ) 等

【中学校】

・リハビリ ・生活習慣の改善(早寝早起き、メディアの時間を減らす) 等

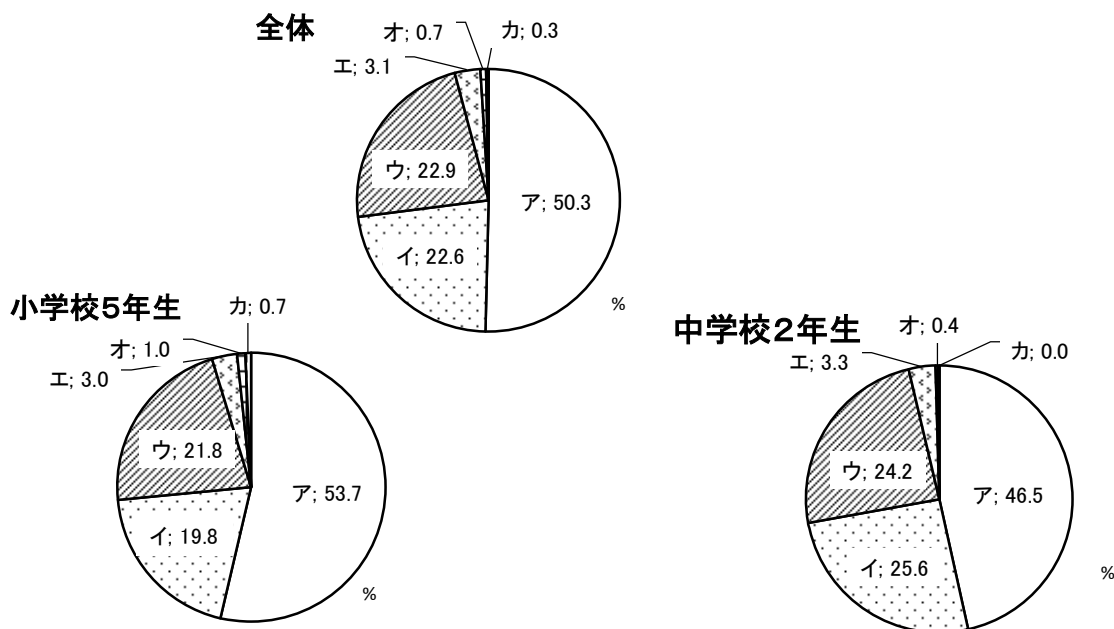
- ・ 全体では「勉強」が最も多く64.1%、次いで「学校の行事、活動」58.5%である。
- ・ 小学校5年生では「勉強」が61.1%と最も高く、次に「趣味」57.7%である。
- ・ 中学校2年生では「学校の行事、活動」が最も多く72%、次いで「勉強」67.4%である。

問3 あなたは、毎日楽しいですか。あてはまるもの1つを選んでください。

- ア とても楽しい
- イ 楽しい
- ウ つらいときもあるけれど、どちらかといえば楽しい
- エ 楽しいときもあるけれど、どちらかといえばつらい
- オ つらい
- カ とてもつらい

	ア	イ	ウ	エ	オ	カ
全体 (1,147人)	577 50.3	259 22.6	263 22.9	36 3.1	8 0.7	4 0.3
小学校5年生 (601人)	323 53.7	119 19.8	131 21.8	18 3.0	6 1.0	4 0.7
中学校2年生 (546人)	254 46.5	140 25.6	132 24.2	18 3.3	2 0.4	0 0.0

上段:人  
下段:%



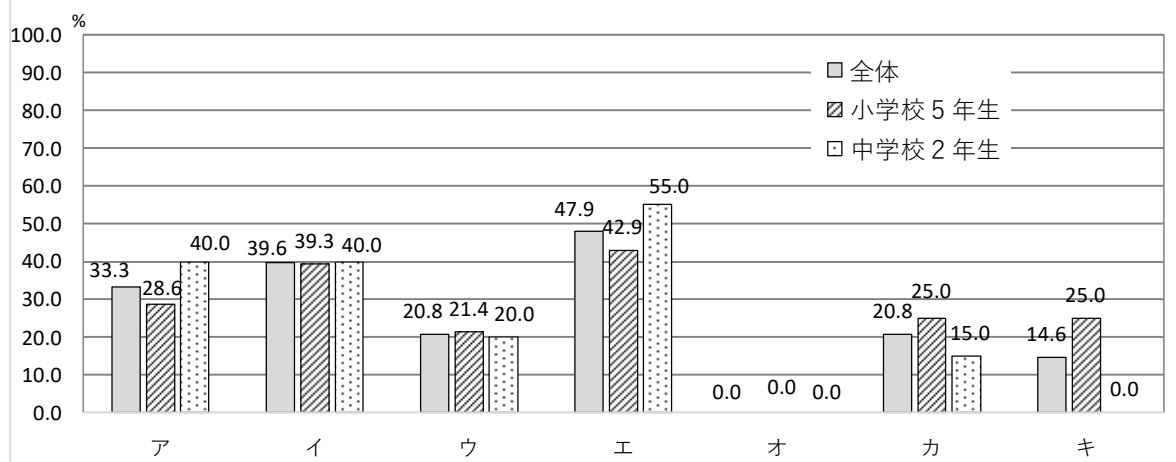
- ・ 全体では「とても楽しい」が最も多く50.3%、次いで「つらいときもあるけれど、どちらかといえば楽しい」22.9%である。
- ・ 「とても楽しい」「楽しい」「つらいときもあるけれど、どちらかといえば楽しい」の合計の割合は、小学校5年生(95.3%)と中学校2年生(96.3%)のどちらも9割以上となっている。

問3-1 問3でエ、オ、カに○をつけた人に聞きます。あなたがつらいと思うことは何ですか。あてはまるものすべてを選んでください。

- |                  |             |
|------------------|-------------|
| ア 家族とのこと         | イ 友だちや先輩のこと |
| ウ 学校の先生とのこと      | エ 勉強のこと     |
| オ 学校のクラブ活動や部活のこと | カ ならいごとのこと  |
| キ その他            |             |

	ア	イ	ウ	エ	オ	カ	キ
全体 (48人)	16 33.3	19 39.6	10 20.8	23 47.9	0 0.0	10 20.8	7 14.6
小学校5年生 (28人)	8 28.6	11 39.3	6 21.4	12 42.9	0 0.0	7 25.0	7 25.0
中学校2年生 (20人)	8 40.0	8 40.0	4 20.0	11 55.0	0 0.0	3 15.0	0 0.0

上段:人  
下段:%



◆その他回答

【小学校】

・自分の身体のこと ・宿題 等

【中学校】

自由記載なし

- ・ 全体では「勉強のこと」が最も多く47.9%、次いで「友達や先輩のこと」39.6%である。
- ・ 小学校5年生では「勉強のこと」が最も多く42.9%、次いで「友達や先輩のこと」39.3%である。
- ・ 中学校2年生では「勉強のこと」が最も多く55%、次いで「家族のこと」「友達や先輩のこと」40%である。

問4 あなたは、自分の生活に満足していますか。あてはまるもの1つを選んでください。

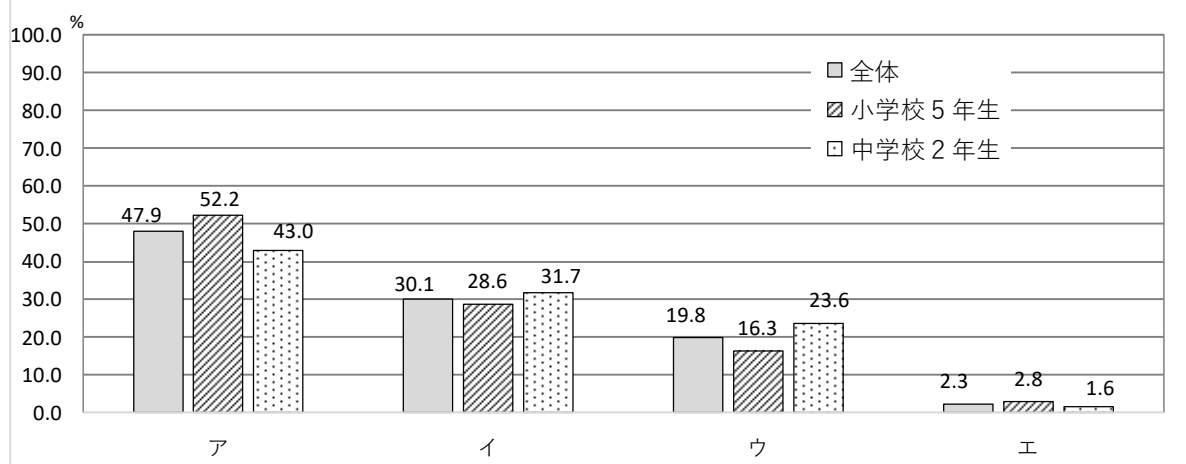
ア とても満足している

イ 満足している

ウ ふつう

エ 満足していない

	ア	イ	ウ	エ	
全体 (1,147人)	549 47.9	345 30.1	227 19.8	26 2.3	
小学校5年生 (601人)	314 52.2	172 28.6	98 16.3	17 2.8	
中学校2年生 (546人)	235 43.0	173 31.7	129 23.6	9 1.6	上段:人 下段:%

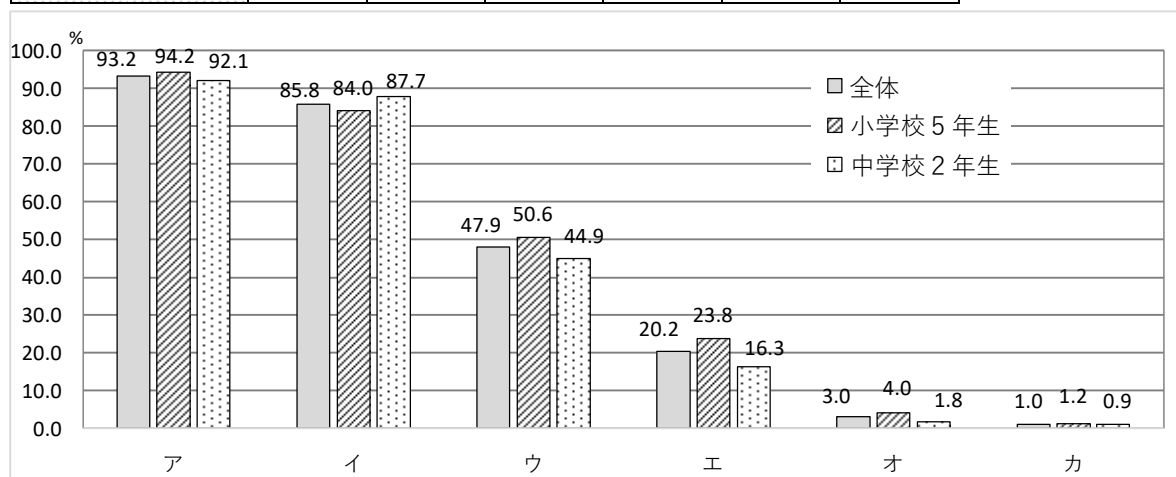


問5 あなたを大切だと思ってくれたり、助けてくれたりする人はだれだと思いますか。あてはまるものすべてを選んでください。

- ア 家族
- イ 友だち
- ウ 学校の先生
- エ 地域(ちいき)の人
- オ その他
- カ 自分のことを大切に思ってくれている人はいない

	ア	イ	ウ	エ	オ	カ
全体 (1,147人)	1,069 93.2	984 85.8	549 47.9	232 20.2	34 3.0	12 1.0
小学校5年生 (601人)	566 94.2	505 84.0	304 50.6	143 23.8	24 4.0	7 1.2
中学校2年生 (546人)	503 92.1	479 87.7	245 44.9	89 16.3	10 1.8	5 0.9

上段:人  
下段:%



◆その他回答

【小学校】

・親せき ・習い事の先生 ・ペット 等

【中学校】

・親せき ・習い事の先生 ・恋人 等

- ・ 小学校5年生と中学校2年生のどちらも「家族」が最も多く、全体で93.2%、次いで「友だち」85.8%であり、同様の傾向がみられる。
- ・ 「家族」の割合は小学校5年生では94.2%、中学校2年生では92.1%である。

問5-1 問5でア、イ、ウ、エ、オを選んだ人に聞きます。どんな時に、大切に思われていると感じますか。

別紙

問5-2 問5でカを選んだ人に聞きます。どんな時に、「大切に思ってくれる人はいない」と感じますか。

【小学校】

・ひとりのとき 等

【中学校】

・いつも一緒にいる友達が急にはぶいてきたとき

・ひとりのとき 等

問5-3 問5でカを選んだ人に聞きます。あなたが大切だと思っしてほしい人はだれですか。あてはまるものすべてを選んでください。

ア 家族

イ 友だち

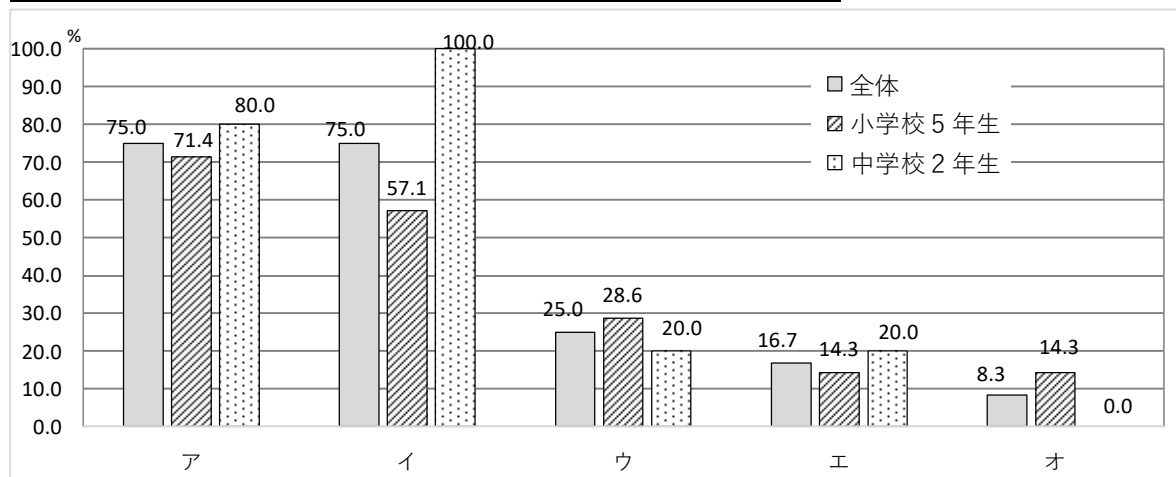
ウ 学校の先生

エ 地域(ちいき)の人

オ その他

	ア	イ	ウ	エ	オ
全体 (12人)	9 75.0	9 75.0	3 25.0	2 16.7	1 8.3
小学校5年生 (7人)	5 71.4	4 57.1	2 28.6	1 14.3	1 14.3
中学校2年生 (5人)	4 80.0	5 100.0	1 20.0	1 20.0	0 0.0

上段:人  
下段:%



◆その他回答

【小学校】

・なし

【中学校】

・なし

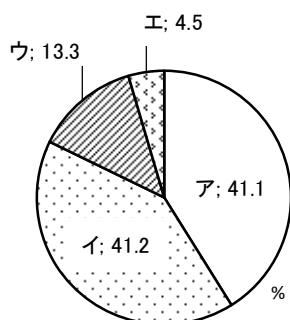
問6 あなたは、今の自分が好きですか。あてはまるもの1つを選んでください。

- ア 好き  
 イ どちらかといえば好き  
 ウ あまり好きではない  
 エ 好きではない

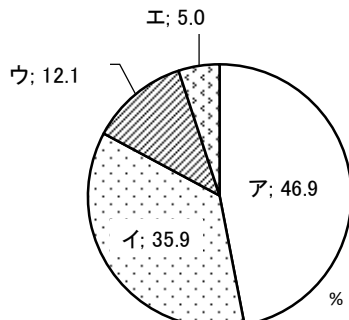
	ア	イ	ウ	エ
全体 (1,147人)	471 41.1	472 41.2	152 13.3	52 4.5
小学校5年生 (601人)	282 46.9	216 35.9	73 12.1	30 5.0
中学校2年生 (546人)	189 34.6	256 46.9	79 14.5	22 4.0

上段:人  
下段:%

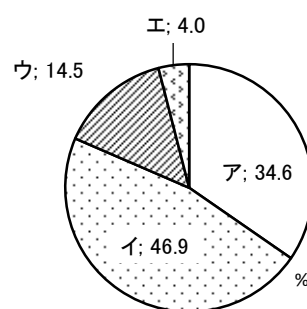
全体



小学校5年生



中学校2年生



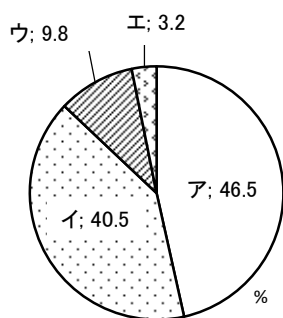
問7 あなたは、自分の将来(しょうらい)・未来(みらい)が楽しみですか。あてはまるもの1つを選んでください。

- ア 楽しみ  
 イ まあ楽しみ  
 ウ あまり楽しみではない  
 エ 楽しみではない

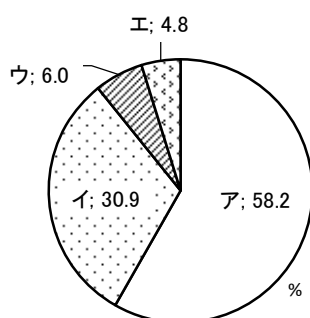
	ア	イ	ウ	エ
全体 (1,147人)	533 46.5	465 40.5	112 9.8	37 3.2
小学校5年生 (601人)	350 58.2	186 30.9	36 6.0	29 4.8
中学校2年生 (546人)	183 33.5	279 51.1	76 13.9	8 1.5

上段:人  
下段:%

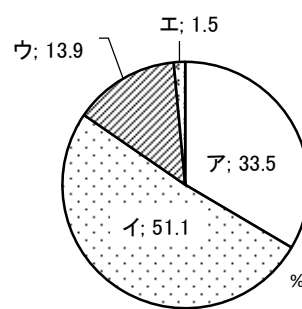
全体



小学校5年生



中学校2年生



問8 学校は楽しいですか。あてはまるもの1つを選んでください。

ア 楽しい

イ どちらかといえば楽しい

ウ どちらかといえば楽しくない

エ 楽しくない

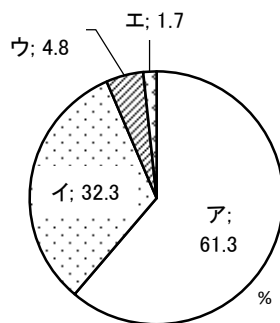
	ア	イ	ウ	エ
全体 (1,147人)	703 61.3	370 32.3	55 4.8	19 1.7
小学校5年生 (601人)	384 63.9	169 28.1	32 5.3	16 2.7
中学校2年生 (546人)	319 58.4	201 36.8	23 4.2	3 0.5

92.0

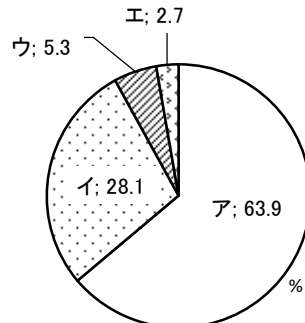
95.2

上段:人  
下段:%

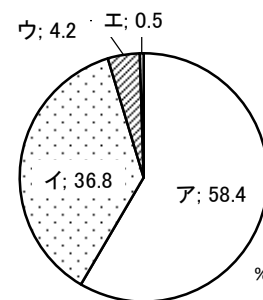
全体



小学校5年生



中学校2年生



- ・ 小学校5年生と中学校2年生のどちらも「楽しい」が最も多く、次いで「どちらかといえば楽しい」であり、同様の傾向がみられる。
- ・ 「楽しい」「どちらかといえば楽しい」の合計の割合は、小学校5年生92%、中学校2年生で95.2%となっている。

問8-1 なぜそう思いますか。

別紙

問9 学校ではすぐに友達ができますか。あてはまるもの1つを選んでください。

ア すぐにできる

イ どちらかといえばできる

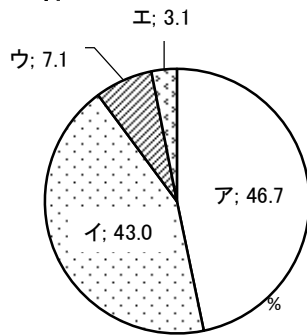
ウ どちらかといえばできない

エ なかなかできない

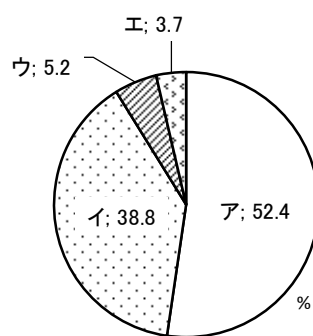
	ア	イ	ウ	エ
全体 (1,147人)	536 46.7	493 43.0	82 7.1	36 3.1
小学校5年生 (601人)	315 52.4	233 38.8	31 5.2	22 3.7
中学校2年生 (546人)	221 40.5	260 47.6	51 9.3	14 2.6

上段:人  
下段:%

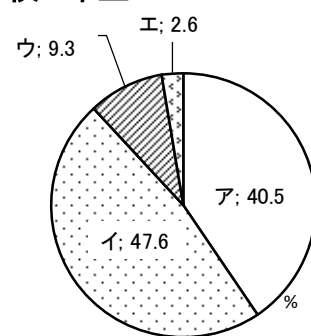
全体



小学校5年生



中学校2年生

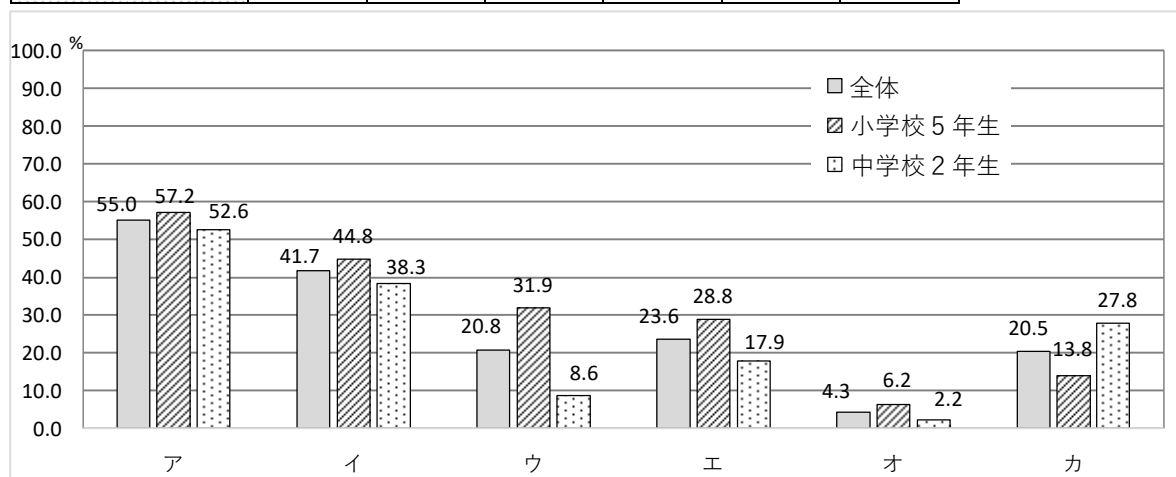


問10 あなたは、この1年間(今年の7月～現在まで)に地域(ちいき)のどんな行事に参加しましたか。あてはまるものすべてを選んでください。

- ア 地区のお祭り(ししまい、納涼祭(のうりょうさい)、みこし、じぞうぼん など)
- イ 地区の行事(運動会、そうじ、ボランティア、子ども食堂 など)
- ウ 児童クラブの行事
- エ 公民館祭り、地区の文化祭
- オ その他
- カ 参加したことがない

	ア	イ	ウ	エ	オ	カ
全体 (1,147人)	631 55.0	478 41.7	239 20.8	271 23.6	49 4.3	235 20.5
小学校5年生 (601人)	344 57.2	269 44.8	192 31.9	173 28.8	37 6.2	83 13.8
中学校2年生 (546人)	287 52.6	209 38.3	47 8.6	98 17.9	12 2.2	152 27.8

上段:人  
下段:%



◆その他回答

【小学校】

・ラジオ体操 ・ウォーキング

【中学校】

・ボランティア活動 ・福祉施設の訪問 等

- ・ 小学校5年生と中学校2年生のどちらも「地区のお祭り」が最も多く、全体で55%、次いで「地区の行事」41.7%である。
- ・ 「地区のお祭り」の割合は小学校5年生では57.2%、中学校2年生では52.6%である。

問10-1 どんな活動や場所があれば参加してみたいですか。

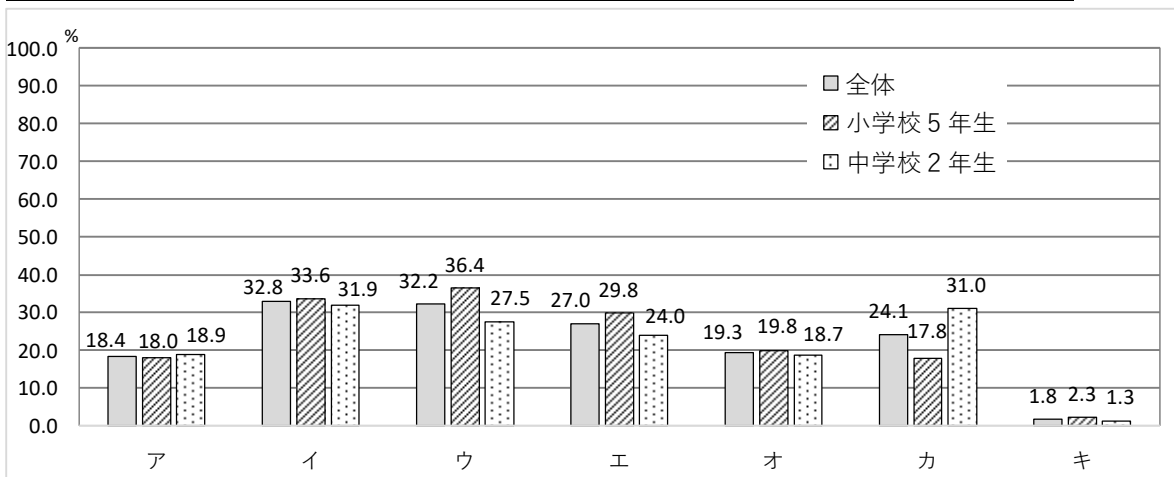
別紙

問11 地域(ちいき)のみなさんは、あなたが元気にさせるように、いろいろな活動をしています。あなたが、地域(ちいき)のみなさんに望むことについて、あてはまるものを2つまでを選んでください。

- ア クラブ活動や部活動の指導(しどう)
- イ 祭りや地域(ちいき)づくりのための活動をいっしょにすること
- ウ いっしょに遊んだり、話をしたりすること
- エ 困っている子どもを見かけたときの声かけや手助け
- オ 悪いことをしている子どもを見かけたときの注意や指導(しどう)
- カ 望むことはない
- キ その他

	ア	イ	ウ	エ	オ	カ	キ
全体 (1,147人)	211 18.4	376 32.8	369 32.2	310 27.0	221 19.3	276 24.1	21 1.8
小学校5年生 (601人)	108 18.0	202 33.6	219 36.4	179 29.8	119 19.8	107 17.8	14 2.3
中学校2年生 (546人)	103 18.9	174 31.9	150 27.5	131 24.0	102 18.7	169 31.0	7 1.3

上段:人  
下段:%



◆その他回答

【小学校】

- ・何かあったときに助けてほしい
- ・交通安全の旗持ち 等

【中学校】

- ・地域の協力性を高めてほしい 等

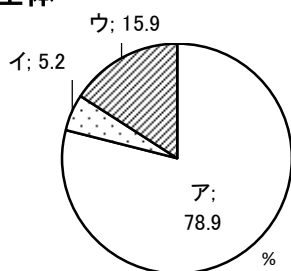
・全体では「祭りや地域づくりのための活動を一緒にすること」が最も多く32.8%、次いで「一緒に遊んだり、話をしたりすること」32.2%、「困っている子どもを見かけたときの声かけや手助け」27%である。

問12 あなたは、不安やなやみがあるときに相談できる人はいますか。あてはまるもの1つを選んでください。

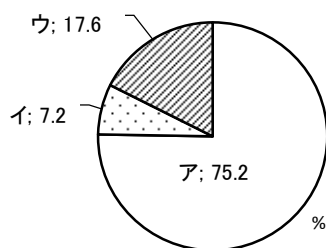
ア いる    イ いない    ウ わからない

	ア	イ	ウ	
全体 (1,147人)	905 78.9	60 5.2	182 15.9	
小学校5年生 (601人)	452 75.2	43 7.2	106 17.6	
中学校2年生 (546人)	453 83.0	17 3.1	76 13.9	上段:人 下段:%

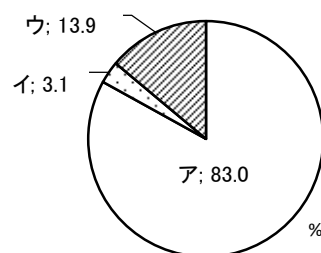
全体



小学校5年生



中学校2年生

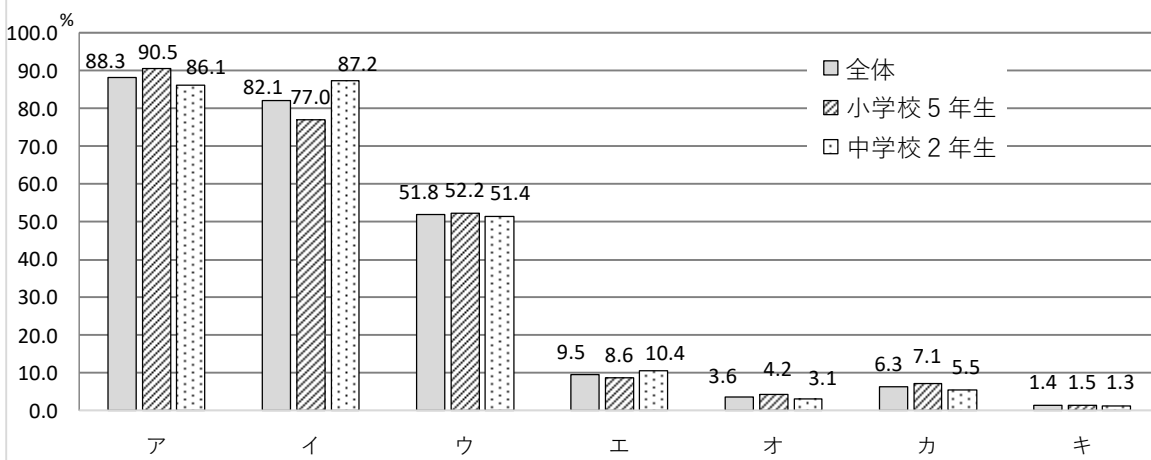


問12-1 問12でアを選んだ人に聞きます。相談できる人はだれですか。あてはまるものすべてを選んでください。

- ア 家族  
 イ 友だち  
 ウ 学校の先生  
 エ 学校の相談員(スクールカウンセラーなど)  
 オ 学校以外の子どものための相談窓口(まどぐち)の人  
 カ 地域(ちいき)の人  
 キ その他

	ア	イ	ウ	エ	オ	カ	キ
全体 (905人)	799 88.3	743 82.1	469 51.8	86 9.5	33 3.6	57 6.3	13 1.4
小学校5年生 (452人)	409 90.5	348 77.0	236 52.2	39 8.6	19 4.2	32 7.1	7 1.5
中学校2年生 (453人)	390 86.1	395 87.2	233 51.4	47 10.4	14 3.1	25 5.5	6 1.3

上段:人  
下段:%



◆その他回答

【小学校】

・習い事の先生 ・ネットの友達 等

【中学校】

・いとこ ・犬 等

- ・ 全体では「家族」が最も多く88.3%、次いで「友だち」82.1%、「学校の先生」51.8%である。
- ・ 小学校5年生は「家族」が最も多く90.5%、次いで「友だち」77%、「学校の先生」52.2%である。
- ・ 中学校2年生は「友だち」が最も多く87.2%、次いで「家族」86.1%、「学校の先生」51.4%である。

問13 射水市では、なやみごとや心配なことを聞いてくれる、子どものための相談窓口(まどぐち)を置いています。あなたは相談窓口を知っていますか。あてはまるもの1つを選んでください。

ア 知っている

イ 知らない

ア	イ	
484	663	上段:人
42.2	57.8	下段:%

問13-1 問13でアを選んだ人に聞きます。知っているものはどれですか。あてはまるものすべてを選んでください。

ア 子どものなやみ総合相談室「あんしんルーム」

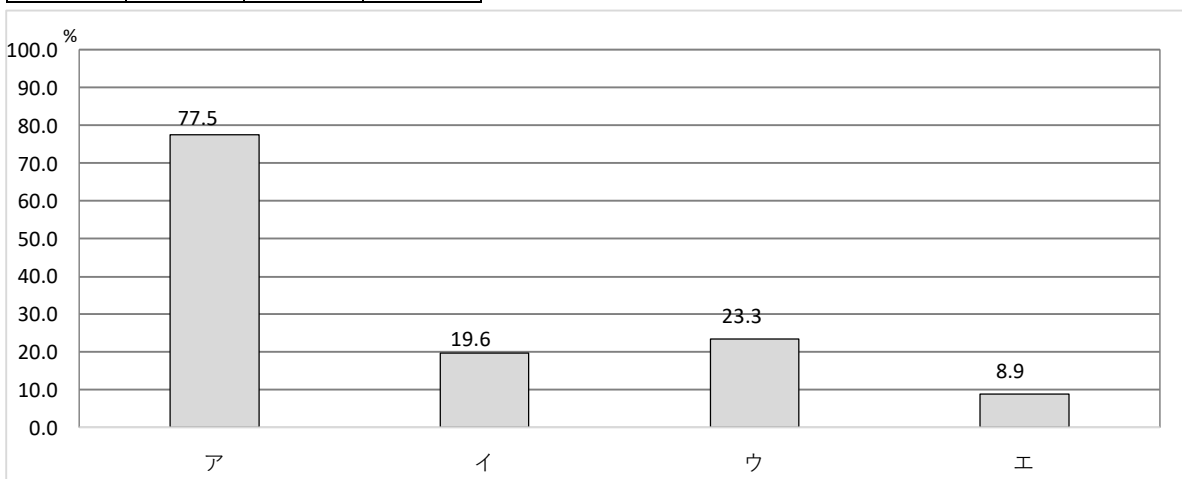
イ 教育相談室(布目庁舎別館(ちょうしゃべっかん)教育支援(きょういくしえん)センター)

ウ ほっとスマイル子ども相談(子どもの権利支援(けんりしえん)センター)

エ その他

(484人)

ア	イ	ウ	エ	
375	95	113	43	上段:人
77.5	19.6	23.3	8.9	下段:%



◆その他回答

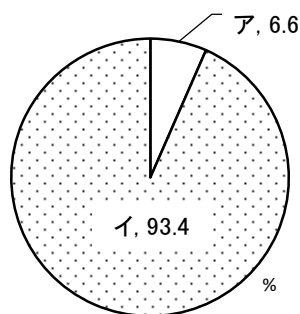
- ・ こどもの人権SOSミニレター ・学校の相談室
- ・ 児童相談所
- ・ 名前は知らないが電話で相談できるところ

問13-2 問13でアに○をつけた人に聞きます。あなたは子どものための相談窓口(まどぐち)を利用したことがありますか。あてはまるもの1つを選んでください。

- ア ある
- イ ない

(484人)

ア	イ	
32	452	上段:人
6.6	93.4	下段:%

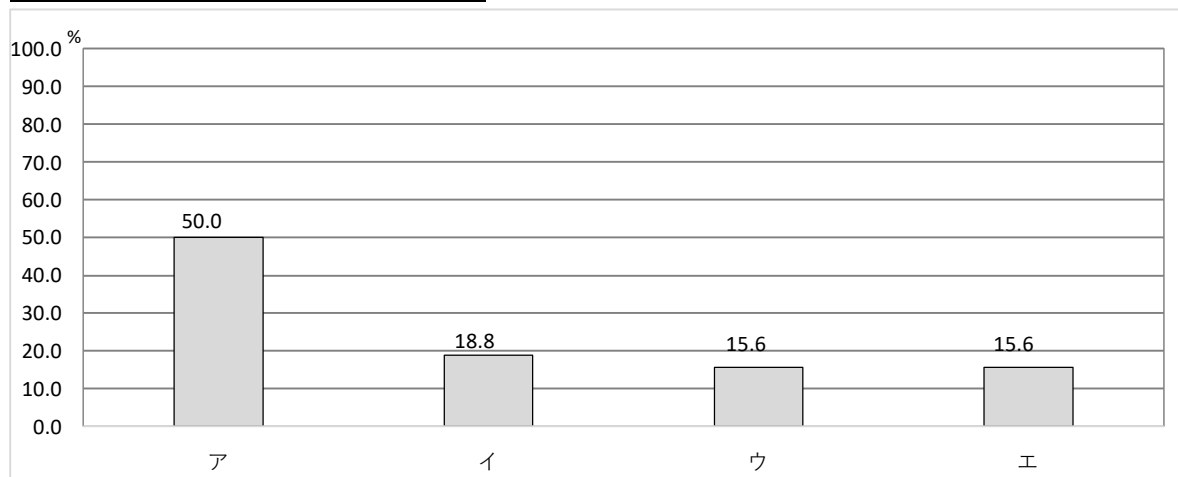


問13-3 問13-2でアを選んだ人に聞きます。あなたが利用した相談窓口(まどぐち)はどれですか。あてはまるものすべてを選んでください。

- ア 子どものなやみ総合相談室「あんしんルーム」
- イ 教育相談室(布目庁舎別館(ちょうしゃべっかん)教育支援(きょういくしえん)センター)
- ウ ほっとスマイル子ども相談(子どもの権利支援(けんりしえん)センター)
- エ その他

(32人)

ア	イ	ウ	エ	
16	6	5	5	上段:人
50.0	18.8	15.6	15.6	下段:%



◆その他回答

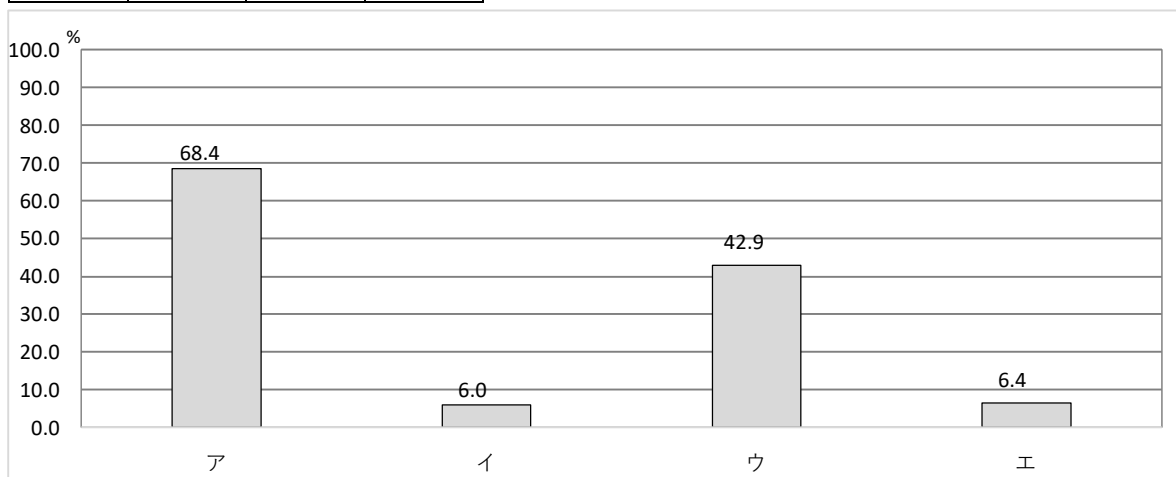
- ・ 児童館
- ・ 児童相談所

問13-4 問13-2でイを選んだ人に聞きます。あなたが相談窓口(まどぐち)を利用しないのはなぜですか。あてはまるものすべてを選んでください。

- ア 相談窓口を利用するほどのなやみや不安がないから
- イ 相談窓口の場所、電話番号、ファックス、メールアドレスを知らないから
- ウ 家族や友だちなどほかに相談できる人がいるから
- エ その他

(452人)

ア	イ	ウ	エ	
309	27	194	29	上段:人
68.4	6.0	42.9	6.4	下段:%



◆その他回答

- ・ 使い方が分からないから
- ・ 家族にいじめかなと思われそうだから
- ・ 電話をかけるツールを使うと親に確認されて、相談していることが知られるから
- ・ 相談する相手のことを詳しく知ることができたら相談しやすい 等

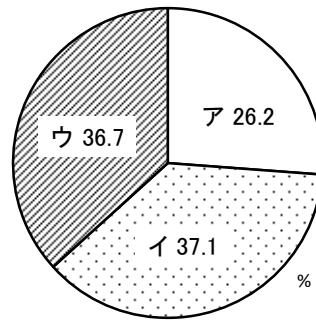




問18 あなたは、子どもの権利(けんり)について知っていますか。あてはまるもの1つを選んでください。

- ア 知っている
- イ 聞いたことはあるが、意味は分からない
- ウ 知らない

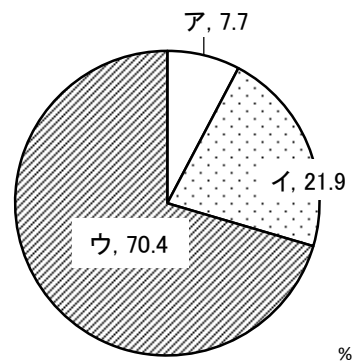
ア	イ	ウ	
301	425	421	上段:人
26.2	37.1	36.7	下段:%



問19 あなたは、こどもまんなか社会について知っていますか。あてはまるもの1つを選んでください。

- ア 知っている
- イ 聞いたことはあるが、意味は分からない
- ウ 知らない

ア	イ	ウ	
88	251	808	上段:人
7.7	21.9	70.4	下段:%



問20 あなたは、日本の将来(しょうらい)・未来(みらい)が明るいと思いますか。あてはまるもの1つを選んでください。

- ア そう思う
- イ まあまあそう思う
- ウ ほとんど思わない
- エ まったく思わない

ア	イ	ウ	エ	
357	497	193	100	上段:人
31.1	43.3	16.8	8.7	下段:%

