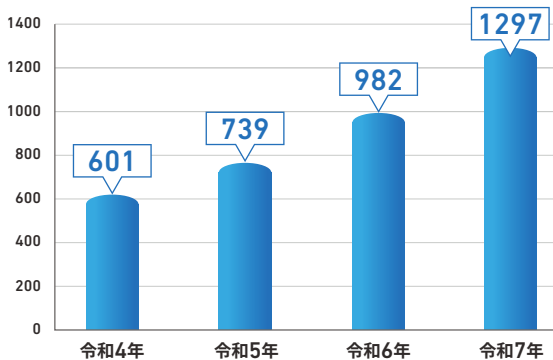


知っていますか？

# モバイルバッテリー火災の 初期消火

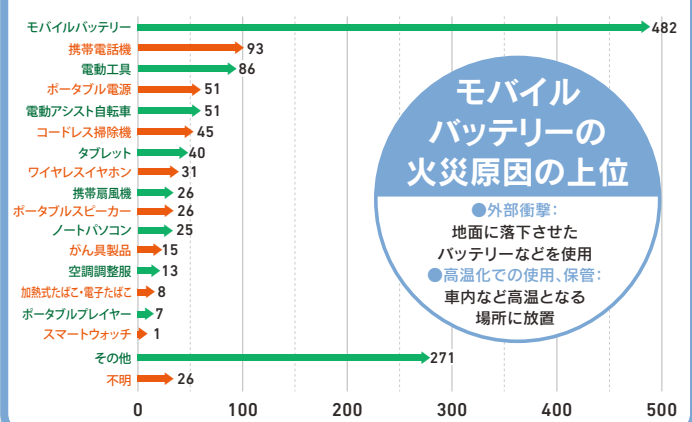
近年、モバイルバッテリーを発火源とする火災の件数が増加しています。

リチウムイオン電池等から出火した火災件数\*の推移(年別)



廃棄されたリチウムイオン電池等を回収中の塵芥車及びごみ処理関連施設から出火した火災件数を除く。

R7(1~12月) リチウムイオン電池等から出火した火災\*の件数



## モバイルバッテリーの火災原因の上位

- 外部衝撃：地面に落下させたバッテリーなどを使用
- 高温化での使用、保管：車内など高温となる場所に放置

※消防本部において覚知した火災の件数

## モバイルバッテリーから出火したら？

### 1 出火

モバイルバッテリーは、強い衝撃などにより、急に激しく燃え出す場合があります。その際は、まず周囲の人に火災であることを知らせてください。



### 2 通報

身の安全を確保してから119番通報をしましょう。周囲に人がいる場合は、通報を依頼し、消火の準備をしましょう。



### 3 消火の前に



モバイルバッテリーは、出火してからしばらくすると炎が弱まります。安全に近づけるようになってから消火をしましょう。

4

# 消火方法

住宅用消火器を自宅に。しっかり常備を



近くに消火器がある時は、  
消火器で消火しましょう。



消火器がない場合は、  
バケツやペットボトルで  
大量の水等をかけてください。



消火器等がない場合は、  
ボウルや鍋等で、  
覆うという対応もあります。

※炎が消えても再出火の可能性が  
ありますので、消防隊が到着するまで  
触れないようにしましょう。

5

# 消火後の対応

一旦火が消えた後も再び出火する危険性があるので、  
火ばさみ等を使ってバケツ等に水没させてください。

水没させた後は、すぐに取り出さず、消防隊が到着するまでそのままにしてください。



## 注意1




カーテン等、付近に  
燃え移った場合は、  
消火器等で初期消火してください。

## 注意2



危ないと感じたらすぐに逃げてください。  
炎が天井に達した場合、  
一般的に消火器での消火は困難です。

## 住宅用消火器



住宅用消火器として  
販売されているものは、  
全て電気火災に対応しています。

